


CONTUL DE EXECUȚIE sursa 2A: ADMINISTRAȚIA LOCALĂ - FINANȚARE INTEGRALĂ DIN BUGETUL LOCAL - VENITURI
30 septembrie 2024


Nr. crt.	DENUMIREA INDICATORILOR	Cod indicator	PREVEDERI BUGETARE		Încasări (lei)	% Încasări/ buget an 2024	% Încasări/ buget trim. 2024
			anuale (lei)	trimestriale (lei)			
0	A	B	1	2	3	4=3/1*100	5=3/2*100
1	TOTAL VENITURI (cod 00.02+ 00.15+ 00.16+ 00.17+ 45.02+46.02+47.02+48.02)	00.01	1.039.254.570	849.879.030	628.943.007	60,52	74,00
2	VENITURI PROPRII (cod 00.02- 11.02 -37.02 +00.15)	49.90	550.634.170	453.383.580	392.860.361	71,35	86,65
3	I. VENITURI CURENTE (cod 00.03+00.12)	00.02	660.921.570	543.440.580	483.200.643	73,11	88,92
4	A. VENITURI FISCALE (cod 00.04+ 00.09+00.10+00.11)	00.03	803.375.070	498.844.080	462.938.977	76,72	92,80
5	A1. IMPOZIT PE VENIT, PROFIT ȘI CÂȘTIGURI DIN CAPITAL (cod 00.05+00.06 +00.07)	00.04	315.670.670	244.123.080	235.007.132	74,45	96,27
6	A1.1. IMPOZIT PE VENIT, PROFIT ȘI CÂȘTIGURI DIN CAPITAL DE LA PERSOANE JURIDICE (cod 01.02)	00.05	0	0	0	0,00	0,00
7	Impozit pe profit (cod 01.02.01)	01.02	0	0	0	0,00	0,00
8	Impozit pe profit de la agenți economici ¹⁾	01.02.01	0	0	0	0,00	0,00
9	A1.2. IMPOZIT PE VENIT, PROFIT, ȘI CÂȘTIGURI DIN CAPITAL DE LA PERSOANE FIZICE (cod 03.02+04.02)	00.06	315.670.670	244.123.080	235.007.132	74,45	96,27
10	Impozit pe venit (cod 03.02.17+03.02.18)	03.02	10.063.000	7.500.000	5.470.729	54,36	72,94
11	Impozit pe onorariul avocaților și notarilor publici	03.02.17	0	0	0	0,00	0,00
12	Impozitul pe veniturile din transferul proprietăților imobiliare din patrimoniul personal	03.02.18	10.063.000	7.500.000	5.470.729	54,36	72,94
13	Cote și sume defalcate din impozitul pe venit (cod 04.02.01+04.02.04+04.02.05+04.02.06)	04.02	305.607.670	236.623.080	229.536.403	75,11	97,01
14	Cote defalcate din impozitul pe venit	04.02.01	296.941.000	227.956.410	220.869.746	74,38	96,89
15	Sume alocate din cotele defalcate din impozitul pe venit pentru echilibrarea bugetelor locale	04.02.04	0	0	0	0,00	0,00
16	Sume repartizate din Fondul la dispoziția Consiliului Județean	04.02.05	0	0	0	0,00	0,00
17	Sume repartizate pentru finanțarea instituțiilor de spectacole și concerte	04.02.06	8.666.670	8.666.670	8.666.657	100,00	100,00
18	A1.3. ALTE IMPOZITE PE VENIT, PROFIT ȘI CÂȘTIGURI DIN CAPITAL (cod 05.02)	00.07	0	0	0	0,00	0,00
19	Alte impozite pe venit, profit și câștiguri din capital de la persoane fizice (cod 05.02.50)	05.02	0	0	0	0,00	0,00
20	Alte impozite pe venit, profit și câștiguri din capital	05.02.50	0	0	0	0,00	0,00
21	A3. IMPOZITE ȘI TAXE PE PROPRIETATE (cod 07.02)	00.09	138.058.000	130.190.000	108.038.653	78,26	82,99
22	Impozite și taxe pe proprietate (cod 07.02.01 la 07.02.03+07.02.50)	07.02	138.058.000	130.190.000	108.038.653	78,26	82,99
23	Impozit și taxa pe clădiri (cod 07.02.01.01+07.02.01.02)	07.02.01	108.858.000	103.000.000	84.100.386	77,26	81,65
24	Impozit pe clădiri de la persoane fizice *)	07.02.01.01	29.000.000	27.000.000	23.134.667	79,77	85,68
25	Impozit și taxa pe clădiri de la persoane juridice *)	07.02.01.02	79.858.000	76.000.000	60.965.719	76,34	80,22
26	Impozit și taxa pe teren (cod 07.02.02.01 la 07.02.02.03)	07.02.02	25.700.000	24.300.000	21.249.834	82,68	87,45
27	Impozit pe terenuri de la persoane fizice *)	07.02.02.01	12.800.000	11.600.000	9.746.544	76,14	84,02
28	Impozit și taxa pe teren de la persoane juridice *)	07.02.02.02	11.200.000	11.000.000	10.063.940	89,86	91,49
29	Impozitul pe terenul din extravilan *) + Restanțe din anii anteriori din impozitul pe teren agricol	07.02.02.03	1.700.000	1.700.000	1.439.350	84,67	84,67
30	Taxe judiciare de timbru și alte taxe de timbru	07.02.03	3.500.000	2.890.000	2.688.433	76,81	93,03
31	Alte impozite și taxe pe proprietate	07.02.50	0	0	0	0,00	0,00
32	A4. IMPOZITE ȘI TAXE PE BUNURI ȘI SERVICII (cod 11.02+12.02+15.02+16.02)	00.10	143.846.400	119.821.000	116.145.009	80,74	96,93
33	Sume defalcate din TVA (cod 11.02.01+ 11.02.02+ 11.02.05+11.02.06+11.02.09)	11.02	110.776.400	90.446.000	90.446.000	81,65	100,00
34	Sume defalcate din taxa pe valoarea adăugată pentru finanțarea cheltuielilor descentralizate la nivelul județelor	11.02.01	0	0	0	0,00	0,00
35	Sume defalcate din taxa pe valoarea adăugată pentru finanțarea cheltuielilor descentralizate la nivelul comunelor, orașelor, municipiilor, sectoarelor și Municipiului București	11.02.02	85.238.400	67.838.000	67.838.000	79,59	100,00
36	Sume defalcate din taxa pe valoarea adăugată pentru drumuri	11.02.05	0	0	0	0,00	0,00
37	Sume defalcate din taxa pe valoarea adăugată pentru echilibrarea bugetelor locale	11.02.06	10.242.000	10.242.000	10.242.000	100,00	100,00
38	Sume defalcate din taxa pe valoarea adăugată pentru finanțarea învățământului particular sau confesional acreditat	11.02.09	15.296.000	12.366.000	12.366.000	80,84	100,00
39	Alte impozite și taxe generale pe bunuri și servicii (cod 12.02.07)	12.02	0	0	0	0,00	0,00
40	Taxe hoteliere	12.02.07	0	0	0	0,00	0,00
41	Taxe pe servicii specifice (cod 15.02.01+15.02.50)	15.02	260.000	240.000	229.321	88,20	95,55
42	Impozit pe spectacole	15.02.01	250.000	230.000	217.171	86,87	94,42
43	Alte taxe pe servicii specifice	15.02.50	10.000	10.000	12.150	121,50	121,50
44	Taxe pe utilizarea bunurilor, autorizarea utilizării bunurilor sau pe desfășurarea de activități (cod 16.02.02+16.02.03+16.02.50)	16.02	32.810.000	29.135.000	25.469.688	77,63	87,42
45	Impozit pe mijloacele de transport (cod 16.02.02.01+16.02.02.02)	16.02.02	26.100.000	23.450.000	20.865.190	77,73	85,78
46	Impozit pe mijloacele de transport deținute de persoane fizice *)	16.02.02.01	16.400.000	14.850.000	13.023.957	79,84	87,58
47	Impozit pe mijloacele de transport deținute de persoane juridice *)	16.02.02.02	9.700.000	8.600.000	7.192.433	74,15	82,67
48	Taxe și tarife pentru eliberarea de licențe și autorizații de funcționare	16.02.03	6.710.000	5.185.000	5.183.228	77,25	94,50
49	Alte taxe pe utilizarea bunurilor, autorizarea utilizării bunurilor sau pe desfășurarea de activități	16.02.50	0	0	0	0,00	0,00




Nr. crt.	DENUMIREA INDICATORILOR	Cod indicator	PREVEDERI BUGETARE		Încasări (lei)	% Încasări/ buget an 2024	% Încasări/ buget trim. 2024
			anuale (lei)	trimestriale (lei)			
0	A	B	1	2	3	4=3/1*100	5=3/2*100
50	A6. ALTE IMPOZITE ȘI TAXE FISCALE (cod 18.02)	00.11	5.800.000	4.710.000	3.748.183	64,62	79,58
51	<i>Alte impozite și taxe fiscale (cod 18.02.50)</i>	<i>18.02</i>	<i>5.800.000</i>	<i>4.710.000</i>	<i>3.748.183</i>	<i>64,62</i>	<i>79,58</i>
52	<i>Alte impozite și taxe</i>	<i>18.02.50</i>	<i>5.800.000</i>	<i>4.710.000</i>	<i>3.748.183</i>	<i>64,62</i>	<i>79,58</i>
53	C. VENITURI NEFISCALE (cod 00.13+00.14)	00.12	57.548.500	44.596.500	20.261.686	35,21	45,43
54	C1. VENITURI DIN PROPRIETATE (cod 30.02+31.02)	00.13	36.501.500	28.241.500	9.112.986	24,97	32,27
55	<i>Venituri din proprietate (cod 30.02.01+30.02.05+30.02.08+30.02.50)</i>	<i>30.02</i>	<i>36.501.500</i>	<i>28.241.500</i>	<i>9.088.317</i>	<i>24,90</i>	<i>32,18</i>
56	<i>Vărsăminte din profitul net al regiilor autonome</i>	<i>30.02.01</i>	<i>0</i>	<i>0</i>	<i>0</i>	<i>0,00</i>	<i>0,00</i>
57	<i>Venituri din concesiuni și închirieri (cod 30.02.05.30)</i>	<i>30.02.05</i>	<i>32.660.000</i>	<i>25.000.000</i>	<i>6.586.879</i>	<i>20,17</i>	<i>26,35</i>
58	<i>Redevențe miniere</i>	<i>30.02.05.01</i>	<i>0</i>	<i>0</i>	<i>54.659</i>	<i>0,00</i>	<i>0,00</i>
59	<i>Redevențe din exploatarea terenurilor cu destinație agricolă</i>	<i>30.02.05.05</i>	<i>0</i>	<i>0</i>	<i>0</i>	<i>0,00</i>	<i>0,00</i>
60	<i>Alte venituri din concesiuni și închirieri de către instituțiile publice</i>	<i>30.02.05.30</i>	<i>32.660.000</i>	<i>25.000.000</i>	<i>6.532.220</i>	<i>20,00</i>	<i>26,13</i>
61	<i>Venituri din dividende (cod 30.02.08.02+30.02.08.03)</i>	<i>30.02.08</i>	<i>841.500</i>	<i>841.500</i>	<i>288.655</i>	<i>34,30</i>	<i>34,30</i>
62	<i>Venituri din dividende de la afilii plătilor</i>	<i>30.02.08.02</i>	<i>0</i>	<i>0</i>	<i>0</i>	<i>0,00</i>	<i>0,00</i>
63	<i>Dividende de la societățile și companiile naționale și societățile cu capital majoritar de stat</i>	<i>30.02.08.03</i>	<i>841.500</i>	<i>841.500</i>	<i>288.655</i>	<i>34,30</i>	<i>34,30</i>
64	<i>Alte venituri din proprietate</i>	<i>30.02.50</i>	<i>3.000.000</i>	<i>2.400.000</i>	<i>2.212.783</i>	<i>73,76</i>	<i>92,20</i>
65	<i>Venituri din dobânzi (cod 31.02.03)</i>	<i>31.02</i>	<i>0</i>	<i>0</i>	<i>24.669</i>	<i>0,00</i>	<i>0,00</i>
66	<i>Alte venituri din dobânzi</i>	<i>31.02.03</i>	<i>0</i>	<i>0</i>	<i>24.669</i>	<i>0,00</i>	<i>0,00</i>
67	C2. VÂNZĂRI DE BUNURI ȘI SERVICII (cod 33.02+34.02 +35.02+36.02+37.02)	00.14	21.045.000	16.355.000	11.148.680	52,98	68,17
68	<i>Venituri din prestări de servicii și alte activități (cod 33.02.08+33.02.10+33.02.12+33.02.13+33.02.24+33.02.26+33.02.27+33.02.28+33.02.33+33.02.50)</i>	<i>33.02</i>	<i>1.780.000</i>	<i>1.340.000</i>	<i>1.260.170</i>	<i>70,80</i>	<i>94,04</i>
69	<i>Venituri din prestări de servicii</i>	<i>33.02.08</i>	<i>180.000</i>	<i>135.000</i>	<i>108.001</i>	<i>60,00</i>	<i>80,00</i>
70	<i>Contribuția părinților sau susținătorilor legali pentru întreținerea copiilor în creșe</i>	<i>33.02.10</i>	<i>0</i>	<i>0</i>	<i>0</i>	<i>0,00</i>	<i>0,00</i>
71	<i>Contribuția persoanelor beneficiare ale cantinelor de ajutor social</i>	<i>33.02.12</i>	<i>80.000</i>	<i>60.000</i>	<i>53.767</i>	<i>67,21</i>	<i>89,61</i>
72	<i>Contribuția de întreținere a persoanelor asistate</i>	<i>33.02.13</i>	<i>1.500.000</i>	<i>1.125.000</i>	<i>1.061.946</i>	<i>70,80</i>	<i>94,40</i>
73	<i>Taxe din activități cadastrale și agricultură</i>	<i>33.02.24</i>	<i>0</i>	<i>0</i>	<i>775</i>	<i>0,00</i>	<i>0,00</i>
74	<i>Venituri din despăgubiri</i>	<i>33.02.26</i>	<i>0</i>	<i>0</i>	<i>0</i>	<i>0,00</i>	<i>0,00</i>
75	<i>Contribuția lunară a părinților pentru întreținerea copiilor în unitățile de protecție socială</i>	<i>33.02.27</i>	<i>0</i>	<i>0</i>	<i>0</i>	<i>0,00</i>	<i>0,00</i>
76	<i>Venituri din recuperarea cheltuielilor de judecată, impunții și despăgubiri</i>	<i>33.02.28</i>	<i>0</i>	<i>0</i>	<i>5.135</i>	<i>0,00</i>	<i>0,00</i>
77	<i>Contribuții pentru finanțarea Programului "Școală după școală"</i>	<i>33.02.33</i>	<i>0</i>	<i>0</i>	<i>0</i>	<i>0,00</i>	<i>0,00</i>
78	<i>Alte venituri din prestări de servicii și alte activități</i>	<i>33.02.50</i>	<i>20.000</i>	<i>20.000</i>	<i>30.546</i>	<i>152,73</i>	<i>152,73</i>
79	<i>Venituri din taxe administrative, eliberări permise (cod 34.02.02+34.02.50)</i>	<i>34.02</i>	<i>0</i>	<i>0</i>	<i>1</i>	<i>0,00</i>	<i>0,00</i>
80	<i>Taxe extrajudiciare de timbru</i>	<i>34.02.02</i>	<i>0</i>	<i>0</i>	<i>1</i>	<i>0,00</i>	<i>0,00</i>
81	<i>Alte venituri din taxe administrative, eliberări permise</i>	<i>34.02.50</i>	<i>0</i>	<i>0</i>	<i>0</i>	<i>0,00</i>	<i>0,00</i>
82	Amenzi, penalități și confiscări (cod 35.02.01 la 35.02.03+35.02.50)	35.02	14.700.000	10.725.000	7.188.847	48,90	67,03
83	<i>Venituri din amenzi și alte sancțiuni aplicate potrivit dispozițiilor legale (cod 35.02.01.02)</i>	<i>35.02.01</i>	<i>9.200.000</i>	<i>6.600.000</i>	<i>3.964.162</i>	<i>43,09</i>	<i>60,06</i>
84	<i>Venituri din amenzi și alte sancțiuni aplicate de către alte instituții de specialitate</i>	<i>35.02.01.02</i>	<i>9.200.000</i>	<i>6.600.000</i>	<i>3.964.162</i>	<i>43,09</i>	<i>60,06</i>
85	<i>Penalități pentru nedepunerea sau depunerea cu întârziere a declarației de impozite și taxe</i>	<i>35.02.02</i>	<i>0</i>	<i>0</i>	<i>0</i>	<i>0,00</i>	<i>0,00</i>
86	<i>Încasări din valorificarea bunurilor confiscate, abandonate și alte sume constatate odată cu confiscarea potrivit legii (35.02.03.01)</i>	<i>35.02.03</i>	<i>0</i>	<i>0</i>	<i>0</i>	<i>0,00</i>	<i>0,00</i>
87	<i>Încasări din valorificarea bunurilor confiscate, abandonate și alte sume constatate odată cu confiscarea potrivit legii</i>	<i>35.02.03.01</i>	<i>0</i>	<i>0</i>	<i>0</i>	<i>0,00</i>	<i>0,00</i>
88	<i>Alte amenzi, penalități și confiscări</i>	<i>35.02.50</i>	<i>5.500.000</i>	<i>4.125.000</i>	<i>3.224.685</i>	<i>58,63</i>	<i>78,17</i>
89	Diverse venituri (cod 36.02.01 +36.02.05 +36.02.06+ 36.02.07+ 36.02.11+ 36.02.14+ 36.02.22+ 36.02.23+36.02.31+ 36.02.47+ 36.02.50)	36.02	4.554.000	4.279.000	2.668.157	58,59	62,35
90	<i>Venituri din aplicarea prescripției extinctive (cod 36.02.01.01)</i>	<i>36.02.01</i>	<i>0</i>	<i>0</i>	<i>0</i>	<i>0,00</i>	<i>0,00</i>
91	<i>Venituri din aplicarea prescripției extinctive</i>	<i>36.02.01.01</i>	<i>0</i>	<i>0</i>	<i>0</i>	<i>0,00</i>	<i>0,00</i>
92	<i>Vărsăminte din veniturile și/sau disponibilitățile instituțiilor publice</i>	<i>36.02.05</i>	<i>0</i>	<i>0</i>	<i>0</i>	<i>0,00</i>	<i>0,00</i>
93	<i>Taxe speciale</i>	<i>36.02.06</i>	<i>3.939.000</i>	<i>3.767.000</i>	<i>2.115.531</i>	<i>53,71</i>	<i>56,16</i>
94	<i>Vărsăminte din amortizarea mijloacelor fixe</i>	<i>36.02.07</i>	<i>0</i>	<i>0</i>	<i>0</i>	<i>0,00</i>	<i>0,00</i>
95	<i>Venituri din ajutoare de stat recuperate</i>	<i>36.02.11</i>	<i>0</i>	<i>0</i>	<i>0</i>	<i>0,00</i>	<i>0,00</i>
96	<i>Venituri din recuperarea cheltuielilor efectuate în cadrul procesului de executare silită</i>	<i>36.02.14</i>	<i>250.000</i>	<i>187.000</i>	<i>86.186</i>	<i>34,47</i>	<i>46,09</i>
97	<i>Venituri din restituirea sumelor alocate pentru reducerea riscului seismic</i>	<i>36.02.22</i>	<i>0</i>	<i>0</i>	<i>0</i>	<i>0,00</i>	<i>0,00</i>
98	<i>Taxe de reabilitare termică</i>	<i>36.02.23</i>	<i>100.000</i>	<i>60.000</i>	<i>15.378</i>	<i>15,38</i>	<i>25,63</i>
99	<i>Contribuția asociației de proprietari pentru lucrările de reabilitare termică</i>	<i>36.02.31</i>	<i>0</i>	<i>0</i>	<i>0</i>	<i>0,00</i>	<i>0,00</i>
100	<i>Alte venituri pentru finanțarea secțiunii de dezvoltare</i>	<i>36.02.47</i>	<i>0</i>	<i>0</i>	<i>0</i>	<i>0,00</i>	<i>0,00</i>
101	<i>Alte venituri</i>	<i>36.02.50</i>	<i>265.000</i>	<i>265.000</i>	<i>451.062</i>	<i>170,21</i>	<i>170,21</i>
102	Transferuri voluntare, altele decât subvențiile (cod 37.02.01+37.02.03+ 37.02.04+37.02.05+37.02.50)	37.02	11.000	11.000	31.505	286,41	286,41
103	<i>Donații și sponsorizări</i>	<i>37.02.01</i>	<i>11.000</i>	<i>11.000</i>	<i>31.505</i>	<i>286,41</i>	<i>286,41</i>
104	<i>Vărsăminte din secțiunea de funcționare pentru finanțarea secțiunii de dezvoltare a bugetului local</i>	<i>37.02.03</i>	<i>-144.109.000</i>	<i>-117.185.000</i>	<i>-84.360.700</i>	<i>58,54</i>	<i>71,99</i>
105	<i>Vărsăminte din secțiunea de funcționare</i>	<i>37.02.04</i>	<i>144.109.000</i>	<i>117.185.000</i>	<i>84.360.700</i>	<i>58,54</i>	<i>71,99</i>
106	<i>Sume primite din Fondul de Solidaritate al Uniunii Europene</i>	<i>37.02.05</i>	<i>0</i>	<i>0</i>	<i>0</i>	<i>0,00</i>	<i>0,00</i>
107	<i>Alte transferuri voluntare</i>	<i>37.02.50</i>	<i>0</i>	<i>0</i>	<i>0</i>	<i>0,00</i>	<i>0,00</i>
108	II. VENITURI DIN CAPITAL (cod 39.02)	00.15	500.000	400.000	137.223	27,44	34,31
109	<i>Venituri din valorificarea unor bunuri (cod 39.02.01+39.02.03+39.02.04+39.02.07+39.02.10)</i>	<i>39.02</i>	<i>500.000</i>	<i>400.000</i>	<i>137.223</i>	<i>27,44</i>	<i>34,31</i>
110	<i>Venituri din valorificarea unor bunuri ale instituțiilor publice</i>	<i>39.02.01</i>	<i>500.000</i>	<i>400.000</i>	<i>5.667</i>	<i>1,13</i>	<i>1,42</i>
111	<i>Venituri din vânzarea locuințelor construite din fondurile statului</i>	<i>39.02.03</i>	<i>0</i>	<i>0</i>	<i>0</i>	<i>0,00</i>	<i>0,00</i>

Nr. crt.	DENUMIREA INDICATORILOR	Cod indicator	PREVEDERI BUGETARE		Încasări (lei)	% Încasări/ buget an 2024	% Încasări/ buget trim. 2024
			anuale (lei)	trimestriale (lei)			
0	A	B	1	2	3	4=3/1*100	5=3/2*100
112	Venituri din privatizare	39.02.04	0	0	0	0,00	0,00
113	Venituri din vânzarea unor bunuri aparținând domeniului privat al statului sau al unităților administrativ-teritoriale	39.02.07	0	0	131.556	0,00	0,00
114	Depozite speciale pentru construcții de locuințe	39.02.10	0	0	0	0,00	0,00
115	III. OPERAȚIUNI FINANCIARE (cod 40.02)	00.16	0	0	33.025.492	0,00	0,00
116	Încasări din rambursarea împrumuturilor acordate (cod 40.02.06+ 40.02.07+ 40.02.10+ 40.02.11+40.02.13 +40.02.14+ 40.02.16+ 40.02.18+40.02.50)	40.02	0	0	33.025.492	0,00	0,00
117	Încasări din rambursarea împrumuturilor pentru înființarea unor instituții și servicii publice de interes local sau a unor activități finanțate integral din venituri proprii	40.02.06	0	0	0	0,00	0,00
118	Încasări din rambursarea microcreditelor de la persoane fizice și juridice	40.02.07	0	0	0	0,00	0,00
119	Împrumuturi temporare din trezoreria statului	40.02.10	0	0	0	0,00	0,00
120	Sume din excedentul anului precedent pentru acoperirea golurilor temporare de casă ale secțiunii de funcționare	40.02.11	0	0	10.751.455	0,00	0,00
121	Sume din excedentul anului precedent pentru acoperirea golurilor temporare de casă ale secțiunii de dezvoltare	40.02.13	0	0	0	0,00	0,00
122	Sume din excedentul bugetului local pentru finanțarea cheltuielilor secțiunii de dezvoltare	40.02.14	0	0	22.274.037	0,00	0,00
123	Sume primite în cadrul mecanismului decontării cererilor de plată *)	40.02.16	0	0	0	0,00	0,00
124	Sume din excedentul bugetului local utilizate pentru finanțarea cheltuielilor secțiunii de funcționare	40.02.18	0	0	0	0,00	0,00
125	Încasări din rambursarea altor împrumuturi acordate	40.02.50	0	0	0	0,00	0,00
126	Alte operațiuni financiare(cod.41.02.05+41.02.14)	41.02	0	0	0	0,00	0,00
127	Disponibilități rezervate pentru plăți ale unităților de învățământ special și a altor instituții publice de pe raza altor unități administrativ-teritoriale decât cea pe raza căreia își desfășoară activitatea consiliul județean/Consiliul General al Municipiului București (cod.41.02.05.01+41.02.05.02)	41.02.05	0	0	0	0,00	0,00
128	Disponibilități rezervate pentru plăți ale unităților de învățământ special și a altor instituții publice de pe raza altor unități administrativ-teritoriale decât cea pe raza căreia își desfășoară activitatea consiliul județean/Consiliul General al Municipiului București, pentru secțiunea de funcționare	41.02.05.01	0	0	0	0,00	0,00
129	Disponibilități rezervate pentru plăți ale unităților de învățământ special și a altor instituții publice de pe raza altor unități administrativ-teritoriale decât cea pe raza căreia își desfășoară activitatea consiliul județean/Consiliul General al Municipiului București, pentru secțiunea de dezvoltare	41.02.05.02	0	0	0	0,00	0,00
130	Sume alocate din Fondul de Dezvoltare și investiții	41.02.14	0	0	0	0,00	0,00
131	IV. SUBVENȚII (cod 00.18)	00.17	341.386.000	272.120.450	94.969.064	27,82	34,90
132	SUBVENȚII DE LA ALTE NIVELE ALE ADMINISTRAȚIEI PUBLICE (cod 42.02+43.02)	00.18	341.386.000	272.120.450	94.969.064	27,82	34,90
133	Subvenții de la bugetul de stat (cod 42.02.01+ 42.02.05+ 42.02.10+ 42.02.12 +42.02.13+ 42.02.14+ 42.02.15+ 42.02.16 +42.02.18+42.02.20+ 42.02.21+ 42.02.28+ 42.02.29+ 42.02.34+ 42.02.35+42.02.40 la 42.02.42+ 42.02.45+ 42.02.51+ 42.02.52+ 42.02.54+ 42.02.55+ 42.02.62+ 42.02.65 la 42.02.67 +42.02.69+42.02.73+ 42.02.77+42.02.79+ 42.02.80+42.02.81+ 42.02.82+42.02.84+42.02.87+42.02.88+42.02.89)	42.02	292.683.000	243.428.000	94.969.064	32,45	39,01
134	Programul Termoficare (cod 42.02.01.01)	42.02.01	6.426.000	6.426.000	3.012.766	46,88	46,88
135	Sume alocate de la bugetul de stat pentru Programul Termoficare	42.02.01.01	0	0	0	0,00	0,00
136	Sume alocate pentru Programul Termoficare din sumele obținute din vânzarea certificatelor de emisii de gaze cu efect de seră	42.02.01.02	6.426.000	6.426.000	3.012.766	46,88	46,88
137	Planuri și regulamente de urbanism	42.02.05	714.000	714.000	714.000	100,00	100,00
138	Finanțarea acțiunilor privind reducerea riscului seismic al construcțiilor existente cu destinație de locuință	42.02.10	0	0	0	0,00	0,00
139	Subvenții pentru reabilitarea termică a clădirilor de locuit	42.02.12	0	0	0	0,00	0,00
140	Subvenții pentru finanțarea programelor multianuale prioritare de mediu și gospodărire a apelor	42.02.13	0	0	0	0,00	0,00
141	Finanțarea unor cheltuieli de capital ale unităților de învățământ preuniversitar	42.02.14	0	0	0	0,00	0,00
142	Subvenții primite din Fondul Național de Dezvoltare	42.02.15	0	0	0	0,00	0,00
143	Subvenții de la bugetul de stat către bugetele locale pentru finanțarea investițiilor în sănătate (cod 42.02.16.01+ 42.02.16.02 +42.02.16.03)	42.02.16	0	0	0	0,00	0,00
144	Subvenții de la bugetul de stat către bugetele locale pentru finanțarea aparaturii medicale și echipamentelor de comunicații în urgență în sănătate	42.02.16.01	0	0	0	0,00	0,00
145	Subvenții de la bugetul de stat către bugetele locale pentru finanțarea reparațiilor capitale în sănătate	42.02.16.02	0	0	0	0,00	0,00
146	Subvenții de la bugetul de stat către bugetele locale pentru finanțarea altor investiții în sănătate	42.02.16.03	0	0	0	0,00	0,00
147	Subvenții din veniturile proprii ale Ministerului Sănătății către bugetele locale pentru finanțarea investițiilor în sănătate (cod 42.02.18.01+42.02.18.02+48.02.18.03)	42.02.18	0	0	0	0,00	0,00
148	Subvenții din veniturile proprii ale Ministerului Sănătății către bugetele locale pentru finanțarea aparaturii medicale și echipamentelor de comunicații în urgență în sănătate	42.02.18.01	0	0	0	0,00	0,00
149	Subvenții din veniturile proprii ale Ministerului Sănătății către bugetele locale pentru finanțarea reparațiilor capitale în sănătate	42.02.18.02	0	0	0	0,00	0,00
150	Subvenții din veniturile proprii ale Ministerului Sănătății către bugetele locale pentru finanțarea altor investiții în sănătate	42.02.18.03	0	0	0	0,00	0,00
151	Subvenții de la bugetul de stat către bugetele locale necesare susținerii derulării proiectelor finanțate din fonduri externe nerambursabile (FEN) postaderare	42.02.20	0	0	0	0,00	0,00
152	Finanțarea drepturilor acordate persoanelor cu handicap	42.02.21	0	0	0	0,00	0,00
153	Subvenții primite din Fondul de Intervenție	42.02.28	0	0	0	0,00	0,00
154	Finanțarea lucrărilor de cadastru imobiliar	42.02.29	0	0	0	0,00	0,00


Nr. crt.	DENUMIREA INDICATORILOR	Cod indicator	PREVEDERI BUCETARE		Încasări (lei)	% Încasări/ buget an 2024	% Încasări/ buget trim. 2024
			anuale (lei)	trimestriale (lei)			
0	A	B	1	2	3	4=3/1*100	5=3/2*100
155	Subvenții pentru compensarea creșterilor neprevizionate ale prețurilor la combustibili	42.02.32	0	0	0	0,00	0,00
156	Subvenții pentru acordarea ajutorului pentru încălzirea locuinței cu lemne, cărbuni, combustibili petrolieri	42.02.34	560.000	150.000	67.196	12,00	44,80
157	Subvenții din bugetul de stat pentru finanțarea unităților de asistență medico-sociale	42.02.35	0	0	0	0,00	0,00
158	Subvenții de la bugetul de stat către bugetele locale pentru realizarea obiectivelor de investiții în turism	42.02.40	0	0	0	0,00	0,00
159	Subvenții din bugetul de stat pentru finanțarea sănătății	42.02.41	401.000	332.000	271.700	67,76	81,84
160	Sume primite de administrațiile locale în cadrul programelor FEGA implementate de APIA	42.02.42	0	0	0	0,00	0,00
161	Sume primite de administrațiile locale în cadrul programelor finanțate din Fondul Social European	42.02.45	0	0	0	0,00	0,00
162	Subvenții primite de la bugetul de stat pentru finanțarea unor programe de interes național (cod 42.02.51.01+ 42.02.51.02)	42.02.51	0	0	0	0,00	0,00
163	Subvenții primite de la bugetul de stat pentru finanțarea unor programe de interes național, destinate secțiunii de funcționare a bugetului local	42.02.51.01	0	0	0	0,00	0,00
164	Subvenții primite de la bugetul de stat pentru finanțarea unor programe de interes național, destinate secțiunii de dezvoltare a bugetului local	42.02.51.02	0	0	0	0,00	0,00
165	Subvenții primite de la bugetul de stat pentru finanțarea investițiilor pentru instituții publice de asistență socială și unități de asistență medico-sociale	42.02.52	0	0	0	0,00	0,00
166	Subvenții pentru sprijinirea construirii de locuințe	42.02.54	0	0	0	0,00	0,00
167	Subvenții pentru finanțarea locuințelor sociale	42.02.55	0	0	0	0,00	0,00
168	Sume alocate din bugetul de stat aferente corecțiilor financiare	42.02.62	0	0	0	0,00	0,00
169	Finanțarea Programului Național de Dezvoltare Locală	42.02.65	0	0	0	0,00	0,00
170	Subvenții din bugetul de stat alocate conform contractelor încheiate cu direcțiile de sănătate publică	42.02.66	11.674.000	10.407.000	7.799.708	66,81	74,95
171	Subvenții din sume obținute în urma scoaterii la licitație a certificatelor de emisii de gaze cu efect de seră pentru finanțarea proiectelor de investiții	42.02.67	0	0	0	0,00	0,00
172	Subvenții de la bugetul de stat către bugetele locale necesare susținerii derulării proiectelor finanțate din fonduri externe nerambursabile (FEN) postaderare aferente perioadei de programare 2014-2020	42.02.69	5.378.000	5.378.000	3.031.771	56,37	56,37
173	Subvenții pentru realizarea activității de colectare, transport, depozitare și neutralizare a deșeurilor de origine animală	42.02.73	0	0	0	0,00	0,00
174	Subvenții primite în cadrul Programului stațiuni balneare	42.02.77	0	0	0	0,00	0,00
175	Subvenții pentru finanțarea liceelor tehnologice cu profil preponderent agricol (cod 42.02.79.01+42.02.79.02)	42.02.79	360.000	360.000	0	0,00	0,00
176	Subvenții pentru finanțarea liceelor tehnologice cu profil preponderent agricol, pentru secțiunea de finanțare	42.02.79.01	0	0	0	0,00	0,00
177	Subvenții pentru finanțarea liceelor tehnologice cu profil preponderent agricol, pentru secțiunea de dezvoltare	42.02.79.02	360.000	360.000	0	0,00	0,00
178	Subvenții de la bugetul de stat pentru decontarea cheltuielilor pentru carantină	42.02.80	0	0	0	0,00	0,00
179	Sume alocate pentru indemnizații aferente suspendării temporare a contractului de activitate sportivă	42.02.81	0	0	0	0,00	0,00
180	Sume alocate pentru stimulentele de risc	42.02.82	0	0	0	0,00	0,00
181	Sume aferente Programului de finanțare Fondul de acțiune în domeniul managementului energiei durabile	42.02.84	0	0	0	0,00	0,00
182	Subvenții de la bugetul de stat către bugetele locale pentru Programul național de investiții „Anghel Saligny”	42.02.87	7.214.000	5.214.000	0	0,00	0,00
183	Alocări de sume din PNRR aferente asistenței financiare nerambursabile (cod 42.02.88.01 la 42.02.88.03)	42.02.88	82.477.000	72.998.000	63.266.540	76,71	86,67
184	Fonduri europene nerambursabile	42.02.88.01	69.307.000	61.342.000	53.165.160	76,71	86,67
185	Finanțare publică națională	42.02.88.02	0	0	0	0,00	0,00
186	Sume aferente TVA	42.02.88.03	13.170.000	11.656.000	10.101.380	76,70	86,66
187	Alocări de sume din PNRR aferente componentei împrumuturi (cod 42.02.89.01 la 42.02.89.03)	42.02.89	173.738.000	138.095.000	15.828.730	9,11	11,46
188	Fonduri din împrumut rambursabil	42.02.89.01	154.304.000	123.631.000	15.523.838	10,06	12,56
189	Finanțare publică națională	42.02.89.02	0	0	0	0,00	0,00
190	Sume aferente TVA	42.02.89.03	19.434.000	14.464.000	304.892	1,57	2,11
191	Subvenții de la bugetul de stat necesare susținerii derulării proiectelor finanțate din fonduri externe nerambursabile (FEN) postaderare, aferente perioadei de programare 2021-2027	42.02.93	3.741.000	3.354.000	976.653	26,11	29,12
192	Subvenții de la bugetul de stat către bugetele locale necesare susținerii derulării proiectelor finanțate din fondurile europene dedicate Afacerilor Interne, pentru perioada de programare 2021 - 2027	42.02.93.01	0	0	0	0,00	0,00
193	Subvenții de la bugetul de stat către bugetele locale necesare susținerii derulării proiectelor finanțate din FEN postaderare, aferente perioadei de programare 2021-2027	42.02.93.03	3.741.000	3.354.000	976.653	26,11	29,12
194	Subvenții de la alte administrații (cod. 43.02.01+43.02.04+43.02.07+43.02.08+43.02.20+ 43.02.21+43.02.23 +43.02.24 +43.02.30 + 43.02.31+ 43.02.34+43.02.39+43.02.41+43.02.44+43.02.48+43.02.49)	43.02	48.703.000	28.692.450	0	0,00	0,00
195	Subvenții primite de la bugetele consiliilor județene pentru protecția copilului	43.02.01	0	0	0	0,00	0,00
196	Subvenții de la bugetul asigurărilor pentru șomaj către bugetele locale, pentru finanțarea programelor pentru ocuparea temporară a forței de muncă și subvenționarea locurilor de muncă	43.02.04	0	0	0	0,00	0,00
197	Subvenții primite de la alte bugete locale pentru instituțiile de asistență socială pentru persoanele cu handicap	43.02.07	0	0	0	0,00	0,00
198	Subvenții primite de la bugetele consiliilor locale și județene pentru ajutoare în situații de extremă dificultate	43.02.08	0	0	0	0,00	0,00



Nr. crt.	DENUMIREA INDICATORILOR	Cod indicator	PREVEDERI BUGETARE		Încasări (lei)	% Încasări/ buget an 2024	% Încasări/ buget trim. 2024
			anuale (lei)	trimestriale (lei)			
0	A	B	1	2	3	4=3/1*100	5=3/2*100
199	Alte subvenții primite de la administrația centrală pentru finanțarea unor activități	43.02.20	0	0	0	0,00	0,00
200	Sume primite de la Agenția Națională de Cadastru și Publicitate Imobiliară	43.02.21	0	0	0	0,00	0,00
201	Subvenții primite din bugetul județului pentru clasele de învățământ special organizate în cadrul unităților de învățământ de masă	43.02.23	0	0	0	0,00	0,00
202	Subvenții primite din bugetele locale pentru clasele de învățământ de masă organizate în unitățile de învățământ special	43.02.24	0	0	0	0,00	0,00
203	Sume primite de la bugetul județului pentru plata drepturilor de care beneficiază copiii cu cerințe educaționale speciale integrați în învățământul de masă	43.02.30	0	0	0	0,00	0,00
204	Sume alocate din bugetul AFIR, pentru susținerea proiectelor din PNDR 2014 - 2020	43.02.31	0	0	0	0,00	0,00
205	Sume alocate din bugetul ANCPPI pentru finanțarea lucrărilor de înregistrare sistematică din cadrul Programului național de cadastru și carte funciară	43.02.34	0	0	0	0,00	0,00
206	Subvenții acordate în baza contractelor de parteneriat sau asociere (cod 43.02.39.01+43.02.39.02)	43.02.39	0	0	0	0,00	0,00
207	Subvenții acordate în baza contractelor de parteneriat sau asociere pentru secțiunea de funcționare	43.02.39.01	0	0	0	0,00	0,00
208	Subvenții acordate în baza contractelor de parteneriat sau asociere pentru secțiunea de dezvoltare	43.02.39.02	0	0	0	0,00	0,00
209	Sume alocate pentru cheltuielile cu alocația de hrană și cu indemnizația de cazare pentru personalul din serviciile sociale publice aflat în izolare preventivă la locul de muncă	43.02.41	0	0	0	0,00	0,00
210	Sume alocate din sumele obținute în urma scoaterii la licitație a certificatelor de emisii de gaze cu efect de seră pentru finanțarea proiectelor de investiții	43.02.44	847.000	847.000	0	0,00	0,00
211	Sume alocate din PNRR aferente componentei împrumuturi	43.02.48	5.421.000	5.421.000	0	0,00	0,00
212	Fonduri din împrumut rambursabil	43.02.48.01	4.555.000	4.555.000	0	0,00	0,00
213	Finanțare publică națională	43.02.48.02	0	0	0	0,00	0,00
214	Sume aferente TVA	43.02.48.03	866.000	866.000	0	0,00	0,00
215	Sume alocate din PNRR aferente asistenței financiare nerambursabile	43.02.49	42.435.000	22.424.450	0	0,00	0,00
216	Fonduri europene nerambursabile	43.02.49.01	35.659.100	18.843.600	0	0,00	0,00
217	Finanțare publică națională	43.02.49.02	0	0	0	0,00	0,00
218	Sume aferente TVA	43.02.49.03	6.775.900	3.580.850	0	0,00	0,00
219	Sume primite de la UE/alți donatori în contul plăților efectuate și prefinanțări (cod 45.02.01 la 45.02.05 +45.02.07+45.02.08+45.02.15 la 45.02.21+45.02.48)	45.02	24.559.000	22.030.000	6.337.882	25,81	28,77
220	Fondul European de Dezvoltare Regională (cod 45.02.01.01+45.02.01.02+45.02.01.04) *)	45.02.01	0	0	0	0,00	0,00
221	Sume primite în contul plăților efectuate în anul curent	45.02.01.01	0	0	0	0,00	0,00
222	Sume primite în contul plăților efectuate în anii anteriori	45.02.01.02	0	0	0	0,00	0,00
223	Corecții financiare	45.02.01.04	0	0	0	0,00	0,00
224	Fondul Social European (cod 45.02.02.01+ 45.02.02.02+ 45.02.02.04) *)	45.02.02	0	0	0	0,00	0,00
225	Sume primite în contul plăților efectuate în anul curent	45.02.02.01	0	0	0	0,00	0,00
226	Sume primite în contul plăților efectuate în anii anteriori	45.02.02.02	0	0	0	0,00	0,00
227	Corecții financiare	45.02.02.04	0	0	0	0,00	0,00
228	Fondul de Coeziune (cod 45.02.03.02+ 45.02.03.04 *)	45.02.03	0	0	0	0,00	0,00
229	Sume primite în contul plăților efectuate în anii anteriori	45.02.03.02	0	0	0	0,00	0,00
230	Corecții financiare	45.02.03.04	0	0	0	0,00	0,00
231	Fondul European Agricol de Dezvoltare Rurală (cod 45.02.04.01+45.02.04.02+ 45.02.04.03+45.02.04.04) *)	45.02.04	0	0	0	0,00	0,00
232	Sume primite în contul plăților efectuate în anul curent	45.02.04.01	0	0	0	0,00	0,00
233	Sume primite în contul plăților efectuate în anii anteriori	45.02.04.02	0	0	0	0,00	0,00
234	Prefinanțare	45.02.04.03	0	0	0	0,00	0,00
235	Corecții financiare	45.02.04.04	0	0	0	0,00	0,00
236	Fondul European pentru Pescuit (cod 45.02.05.01+ 45.02.05.02+ 45.02.05.04) *)	45.02.05	0	0	0	0,00	0,00
237	Sume primite în contul plăților efectuate în anul curent	45.02.05.01	0	0	0	0,00	0,00
238	Sume primite în contul plăților efectuate în anii anteriori	45.02.05.02	0	0	0	0,00	0,00
239	Corecții financiare	45.02.05.04	0	0	0	0,00	0,00
240	Instrumentul de Asistență pentru Proiectare (cod 45.02.07.01+ 45.02.07.02 +45.02.07.03+45.02.07.04) *)	45.02.07	0	0	0	0,00	0,00
241	Sume primite în contul plăților efectuate în anul curent	45.02.07.01	0	0	0	0,00	0,00
242	Sume primite în contul plăților efectuate în anii anteriori	45.02.07.02	0	0	0	0,00	0,00
243	Prefinanțare	45.02.07.03	0	0	0	0,00	0,00
244	Corecții financiare	45.02.07.04	0	0	0	0,00	0,00
245	Instrumentul European de Vecinătate și Parteneriat (cod 45.02.08.01+ 45.02.08.02+45.02.08.03+45.02.08.04) *)	45.02.08	0	0	0	0,00	0,00
246	Sume primite în contul plăților efectuate în anul curent	45.02.08.01	0	0	0	0,00	0,00
247	Sume primite în contul plăților efectuate în anii anteriori	45.02.08.02	0	0	0	0,00	0,00
248	Prefinanțare	45.02.08.03	0	0	0	0,00	0,00
249	Corecții financiare	45.02.08.04	0	0	0	0,00	0,00
250	Programe comunitare finanțate în perioada 2007-2013 (cod 45.02.15.01 +45.02.15.02 +45.02.15.03+45.02.15.04) *)	45.02.15	0	0	0	0,00	0,00
251	Sume primite în contul plăților efectuate în anul curent	45.02.15.01	0	0	0	0,00	0,00
252	Sume primite în contul plăților efectuate în anii anteriori	45.02.15.02	0	0	0	0,00	0,00
253	Prefinanțare	45.02.15.03	0	0	0	0,00	0,00
254	Corecții financiare	45.02.15.04	0	0	0	0,00	0,00
255	Alte facilități și instrumente postaderare (cod 45.02.16.01+ 45.02.16.02+45.02.16.03+45.02.16.04) *)	45.02.16	101.000	101.000	-51.824	-51,31	-51,31
256	Sume primite în contul plăților efectuate în anul curent	45.02.16.01	0	0	0	0,00	0,00
257	Sume primite în contul plăților efectuate în anii anteriori	45.02.16.02	101.000	101.000	0	0,00	0,00




Nr. crt.	DENUMIREA INDICATORILOR	Cod indicator	PREVEDERI BUGETARE		Încasări (lei)	% Încasări/ buget an 2024	% Încasări/ buget trim. 2024
			anuale (lei)	trimestriale (lei)			
0	A	B	1	2	3	4=3/1*100	5=3/2*100
258	Prefinanțare	45.02.16.03	0	0	-51.824	0,00	0,00
259	Corecții financiare	45.02.16.04	0	0	0	0,00	0,00
260	Mecanismul financiar SEE (cod 45.02.17.01+45.02.17.02+45.02.17.03+45.02.17.04) *)	45.02.17	0	0	0	0,00	0,00
261	Sume primite în contul plăților efectuate în anul curent	45.02.17.01	0	0	0	0,00	0,00
262	Sume primite în contul plăților efectuate în anii anteriori	45.02.17.02	0	0	0	0,00	0,00
263	Prefinanțare	45.02.17.03	0	0	0	0,00	0,00
264	Corecții financiare	45.02.17.04	0	0	0	0,00	0,00
265	Mecanismul financiar norvegian (cod 45.02.18.01+45.02.18.02+45.02.18.03+45.02.18.04) *)	45.02.18	0	0	0	0,00	0,00
266	Sume primite în contul plăților efectuate în anul curent	45.02.18.01	0	0	0	0,00	0,00
267	Sume primite în contul plăților efectuate în anii anteriori	45.02.18.02	0	0	0	0,00	0,00
268	Prefinanțare	45.02.18.03	0	0	0	0,00	0,00
269	Corecții financiare	45.02.18.04	0	0	0	0,00	0,00
270	Programul de cooperare elvețiano-român vizând reducerea disparităților economice și sociale în cadrul Uniunii Europene extinse (cod 45.02.19.01+45.02.19.02+45.02.19.03+45.02.19.04) *)	45.02.19	0	0	0	0,00	0,00
271	Sume primite în contul plăților efectuate în anul curent	45.02.19.01	0	0	0	0,00	0,00
272	Sume primite în contul plăților efectuate în anii anteriori	45.02.19.02	0	0	0	0,00	0,00
273	Prefinanțare	45.02.19.03	0	0	0	0,00	0,00
274	Corecții financiare	45.02.19.04	0	0	0	0,00	0,00
275	Asistență tehnică pentru mecanismele financiare SEE (cod 45.02.20.01+45.02.20.02+45.02.20.03+45.02.20.04) *)	45.02.20	0	0	0	0,00	0,00
276	Sume primite în contul plăților efectuate în anul curent	45.02.20.01	0	0	0	0,00	0,00
277	Sume primite în contul plăților efectuate în anii anteriori	45.02.20.02	0	0	0	0,00	0,00
278	Sume primite în avans	45.02.20.03	0	0	0	0,00	0,00
279	Corecții financiare	45.02.20.04	0	0	0	0,00	0,00
280	Fondul național pentru relații bilaterale aferent mecanismelor financiare SEE (cod 45.02.21.01+45.02.21.02+45.02.21.03+45.02.21.04) *)	45.02.21	0	0	0	0,00	0,00
281	Sume primite în contul plăților efectuate în anul curent	45.02.21.01	0	0	0	0,00	0,00
282	Sume primite în contul plăților efectuate în anii anteriori	45.02.21.02	0	0	0	0,00	0,00
283	Sume primite în avans	45.02.21.03	0	0	0	0,00	0,00
284	Corecții financiare	45.02.21.04	0	0	0	0,00	0,00
285	Fondul European de Dezvoltare Regională (FEDR), aferent cadrului financiar 2021-2027	45.02.48	24.458.000	21.929.000	6.389.706	26,13	29,14
286	Sume primite în contul plăților efectuate în anul curent	45.02.48.01	24.458.000	21.929.000	6.385.806	26,11	29,12
287	Sume primite în contul plăților efectuate în anii anteriori	45.02.48.02	0	0	0	0,00	0,00
288	Prefinanțare	45.02.48.03	0	0	3.900	0,00	0,00
289	Alte sume primite de la UE (cod 46.02.03+46.02.04)	46.02	0	0	0	0,00	0,00
290	Alte sume primite din fonduri de la Uniunea Europeană pentru programele operaționale finanțate în cadrul obiectivului convergență	46.02.03	0	0	0	0,00	0,00
291	Alte sume primite din fonduri de la Uniunea Europeană pentru programele operaționale finanțate din cadrul financiar 2014-2020	46.02.04	0	0	0	0,00	0,00
292	Sume în curs de distribuție (cod 47.02.04)	47.02	0	0	0	0,00	0,00
293	Sume încasate pentru bugetul local în contul unic în curs de distribuție	47.02.04	0	0	0	0,00	0,00
294	Sume primite de la UE/alți donatori în contul plăților efectuate și prefinanțări aferente cadrului financiar 2014-2020 (cod 48.02.01 la cod 48.02.05+48.02.11+48.02.12+48.02.15+48.02.19+48.02.32+48.02.33)	48.02	11.888.000	11.888.000	11.272.703	94,82	94,82
295	Fondul European de Dezvoltare Regională (FEDR) (cod 48.02.01.01+48.02.01.02+48.02.01.03)	48.02.01	11.753.000	11.753.000	11.254.602	95,76	95,76
296	Sume primite în contul plăților efectuate în anul curent	48.02.01.01	0	0	0	0,00	0,00
297	Sume primite în contul plăților efectuate în anii anteriori	48.02.01.02	11.753.000	11.753.000	11.254.602	95,76	95,76
298	Prefinanțare	48.02.01.03	0	0	0	0,00	0,00
299	Fondul Social European (FSE) (cod 48.02.02.01+48.02.02.02+48.02.02.03)	48.02.02	135.000	135.000	18.101	13,41	13,41
300	Sume primite în contul plăților efectuate în anul curent	48.02.02.01	0	0	0	0,00	0,00
301	Sume primite în contul plăților efectuate în anii anteriori	48.02.02.02	135.000	135.000	18.101	13,41	13,41
302	Prefinanțare	48.02.02.03	0	0	0	0,00	0,00
303	Fondul de Coeziune (FC) (cod 48.02.03.01 la 48.02.03.03)	48.02.03	0	0	0	0,00	0,00
304	Sume primite în contul plăților efectuate în anul curent	48.02.03.01	0	0	0	0,00	0,00
305	Sume primite în contul plăților efectuate în anii anteriori	48.02.03.02	0	0	0	0,00	0,00
306	Prefinanțare	48.02.03.03	0	0	0	0,00	0,00
307	Fondul European Agricol de Dezvoltare Rurală (FEADR) (cod 48.02.04.01 la 48.02.04.03)	48.02.04	0	0	0	0,00	0,00
308	Sume primite în contul plăților efectuate în anul curent	48.02.04.01	0	0	0	0,00	0,00
309	Sume primite în contul plăților efectuate în anii anteriori	48.02.04.02	0	0	0	0,00	0,00
310	Prefinanțare	48.02.04.03	0	0	0	0,00	0,00
311	Fondul European pentru Pescuit și Afaceri Maritime (FEPAM) (cod 48.02.05.01 la 48.02.05.03)	48.02.05	0	0	0	0,00	0,00
312	Sume primite în contul plăților efectuate în anul curent	48.02.05.01	0	0	0	0,00	0,00
313	Sume primite în contul plăților efectuate în anii anteriori	48.02.05.02	0	0	0	0,00	0,00
314	Prefinanțare	48.02.05.03	0	0	0	0,00	0,00
315	Instrumentul de Asistență pentru Prezență (IPA II) (cod 48.02.11.01 la 48.02.11.03)	48.02.11	0	0	0	0,00	0,00
316	Sume primite în contul plăților efectuate în anul curent	48.02.11.01	0	0	0	0,00	0,00
317	Sume primite în contul plăților efectuate în anii anteriori	48.02.11.02	0	0	0	0,00	0,00
318	Prefinanțare	48.02.11.03	0	0	0	0,00	0,00
319	Instrumentul European de Vecinătate (ENI) (cod 48.02.12.01 la 48.02.12.03)	48.02.12	0	0	0	0,00	0,00
320	Sume primite în contul plăților efectuate în anul curent	48.02.12.01	0	0	0	0,00	0,00
321	Sume primite în contul plăților efectuate în anii anteriori	48.02.12.02	0	0	0	0,00	0,00



Nr. crt.	DENUMIREA INDICATORILOR	Cod indicator	PREVEDERI BUGETARE		Încasări (lei)	% Încasări/ buget an 2024	% Încasări/ buget trim. 2024
			anuale (lei)	trimestriale (lei)			
0	A	B	1	2	3	4=3/1*100	5=3/2*100
322	Prefinanțare	48.02.12.03	0	0	0	0,00	0,00
323	Alte programe comunitare finanțate în perioada 2014-2020 (APC) (cod 48.02.15.01+48.02.15.02)	48.02.15	0	0	0	0,00	0,00
324	Sume primite în contul plăților efectuate în anul curent	48.02.15.01	0	0	0	0,00	0,00
325	Sume primite în contul plăților efectuate în anii anteriori	48.02.15.02	0	0	0	0,00	0,00
326	Mecanismul pentru Interconectarea Europei (MIE) (cod 48.02.19.01+48.02.19.02+48.02.19.03+48.02.19.04)	48.02.19	0	0	0	0,00	0,00
327	Sume primite în contul plăților efectuate în anul curent	48.02.19.01	0	0	0	0,00	0,00
328	Sume primite în contul plăților efectuate în anii anteriori	48.02.19.02	0	0	0	0,00	0,00
329	Prefinanțare	48.02.19.03	0	0	0	0,00	0,00
330	Sume oferente alocărilor temporare de la bugetul de stat pe perioada indisponibilităților fondurilor externe nerambursabile	48.02.19.04	0	0	0	0,00	0,00
331	Fondul pentru relații bilaterale aferent Mecanismelor financiare Spațiul Economic European și Norvegieni 2014-2021 (cod 48.02.32.01+48.02.32.02)	48.02.32	0	0	0	0,00	0,00
332	Sume primite în contul plăților efectuate în anul curent	48.02.32.01	0	0	0	0,00	0,00
333	Sume primite în contul plăților efectuate în anii anteriori	48.02.32.02	0	0	0	0,00	0,00
334	Asistență tehnică aferentă Mecanismelor financiare Spațiul Economic European și Norvegieni 2014-2021 (cod 48.02.33.01+48.02.33.02)	48.02.33	0	0	0	0,00	0,00
335	Sume primite în contul plăților efectuate în anul curent	48.02.33.01	0	0	0	0,00	0,00
336	Sume primite în contul plăților efectuate în anii anteriori	48.02.33.02	0	0	0	0,00	0,00
337	VENITURILE SECȚIUNII DE FUNCȚIONARE (cod 00.02+00.16+00.17+47.02) - TOTAL	00.01	529.347.570	437.084.580	417.714.624	78,91	95,57
338	VENITURI PROPRII (cod 00.02-11.02-37.02)	49.80	550.034.170	452.923.580	392.707.760	71,40	86,71
339	I. VENITURI CURENTE (cod 00.03+00.12)	00.02	516.712.570	426.195.580	398.824.565	77,18	93,58
340	A. VENITURI FISCALE (cod 00.04+00.09+00.10+00.11)	00.03	583.375.970	491.844.889	462.938.971	76,72	82,88
341	A1. IMPOZIT PE VENIT, PROFIT ȘI CÂȘTIGURI DIN CAPITAL (cod 00.05+00.06+00.07)	00.04	315.670.670	244.123.080	235.007.132	74,45	96,27
342	A1.1. IMPOZIT PE VENIT, PROFIT ȘI CÂȘTIGURI DIN CAPITAL DE LA PERSOANE JURIDICE (cod 01.02)	00.05	0	0	0	0,00	0,00
343	Impozit pe profit (cod 01.02.01)	01.02	0	0	0	0,00	0,00
344	Impozit pe profit de la agenții economici	01.02.01	0	0	0	0,00	0,00
345	A1.2. IMPOZIT PE VENIT, PROFIT ȘI CÂȘTIGURI DIN CAPITAL DE LA PERSOANE FIZICE (cod 03.02+04.02)	00.06	315.670.670	244.123.080	235.007.132	74,45	96,27
346	Impozit pe venit (cod 03.02.17+ 03.02.18)	03.02	10.063.000	7.500.000	5.470.729	54,36	72,94
347	Impozit pe onorariul avocaților și notarilor publici	03.02.17	0	0	0	0,00	0,00
348	Impozitul pe veniturile din transferul proprietăților imobiliare din patrimoniul personal	03.02.18	10.063.000	7.500.000	5.470.729	54,36	72,94
349	Cote și sume defalcate din impozitul pe venit (cod 04.02.01+04.02.04+04.02.05+04.02.06)	04.02	305.607.670	236.623.080	229.536.403	75,11	97,01
350	Cote defalcate din impozitul pe venit	04.02.01	296.941.000	227.956.410	220.869.746	74,38	96,89
351	Sume alocate din cotele defalcate din impozitul pe venit pentru echilibrarea bugetelor locale	04.02.04	0	0	0	0,00	0,00
352	Sume repartizate din Fondul la dispoziția Consiliului Județean	04.02.05	0	0	0	0,00	0,00
353	Sume repartizate pentru finanțarea instituțiilor de spectacole și concerte	04.02.06	8.666.670	8.666.670	8.666.657	100,00	100,00
354	A1.3. ALTE IMPOZITE PE VENIT, PROFIT ȘI CÂȘTIGURI DIN CAPITAL (cod 05.02)	00.07	0	0	0	0,00	0,00
355	Alte impozite pe venit, profit și câștiguri din capital (cod 05.02.50)	05.02	0	0	0	0,00	0,00
356	Alte impozite pe venit, profit și câștiguri din capital	05.02.50	0	0	0	0,00	0,00
357	A3. IMPOZITE ȘI TAXE PE PROPRIETATE (cod 07.02)	00.09	138.058.000	130.190.000	108.038.653	78,26	82,99
358	Impozite și taxe pe proprietate (cod 07.02.01 la 07.02.03+07.02.50)	07.02	138.058.000	130.190.000	108.038.653	78,26	82,99
359	Impozit și taxă pe clădiri (cod 07.02.01.01+07.02.01.02)	07.02.01	108.858.000	103.000.000	84.100.386	77,26	81,65
360	Impozit pe clădiri de la persoane fizice	07.02.01.01	29.000.000	27.000.000	23.134.667	79,77	85,68
361	Impozit și taxă pe clădiri de la persoane juridice	07.02.01.02	79.858.000	76.000.000	60.965.719	76,34	80,22
362	Impozit și taxă pe teren (cod 07.02.02.01 la 07.02.02.03)	07.02.02	25.700.000	24.300.000	21.249.834	82,68	87,45
363	Impozit pe terenuri de la persoane fizice	07.02.02.01	12.800.000	11.600.000	9.746.544	76,14	84,02
364	Impozit și taxă pe teren de la persoane juridice	07.02.02.02	11.200.000	11.000.000	10.063.940	89,86	91,49
365	Impozitul pe terenul extravilan*) +Restanțele impozitului din impozitul pe terenul agricol	07.02.02.03	1.700.000	1.700.000	1.439.350	84,67	84,67
366	Taxe judiciare de timbru și alte taxe de timbru	07.02.03	3.500.000	2.890.000	2.688.433	76,81	93,03
367	Alte impozite și taxe pe proprietate	07.02.50	0	0	0	0,00	0,00
368	A4.IMPOZITE ȘI TAXE PE BUNURI ȘI SERVICII (cod 11.02+12.02+15.02+16.02)	00.10	143.846.400	119.821.000	116.145.009	80,74	96,93
369	Sume defalcate din TVA (cod 11.02.01+11.02.02+11.02.05+11.02.06+11.02.09)	11.02	110.776.400	90.446.000	90.446.000	81,65	100,00
370	Sume defalcate din taxa pe valoarea adăugată pentru finanțarea cheltuielilor descentralizate la nivelul județelor	11.02.01	0	0	0	0,00	0,00
371	Sume defalcate din taxa pe valoarea adăugată pentru finanțarea cheltuielilor descentralizate la nivelul comunelor, orașelor, municipiilor, sectoarelor și Municipiului București	11.02.02	85.238.400	67.838.000	67.838.000	79,59	100,00
372	Sume defalcate din taxa pe valoarea adăugată pentru drumuri	11.02.05	0	0	0	0,00	0,00
373	Sume defalcate din taxa pe valoarea adăugată pentru echilibrarea bugetelor locale	11.02.06	10.242.000	10.242.000	10.242.000	100,00	100,00
374	Sume defalcate din taxa pe valoarea adăugată pentru finanțarea învățământului particular și a celui confesional	11.02.09	15.296.000	12.366.000	12.366.000	80,84	100,00
375	Alte impozite și taxe generale pe bunuri și servicii (cod 12.02.07)	12.02	0	0	0	0,00	0,00
376	Taxe hoteliere	12.02.07	0	0	0	0,00	0,00
377	Taxe pe servicii specifice (cod 15.02.01+15.02.50)	15.02	260.000	240.000	229.321	88,20	95,55

Nr. crt.	DENUMIREA INDICATORILOR	Cod indicator	PREVEDERI BUGETARE		Încasări (lei)	% Încasări/ buget an 2024	% Încasări/ buget trim. 2024
			anuale (lei)	trimestriale (lei)			
0	A	B	1	2	3	4=3/1*100	5=3/2*100
378	Impozit pe spectacole	15.02.01	250.000	230.000	217.171	86,87	94,42
379	Alte taxe pe servicii specifice	15.02.50	10.000	10.000	12.150	121,50	121,50
380	Taxe pe utilizarea bunurilor, autorizarea utilizării bunurilor sau pe desfășurarea de activități (cod 16.02.02+16.02.03+16.02.50)	16.02	32.810.000	29.135.000	25.469.688	77,63	87,42
381	Impozit pe mijloacele de transport (cod 16.02.02.01+16.02.02.02)	16.02.02	26.100.000	23.650.000	20.286.390	77,73	85,78
382	Impozit pe mijloacele de transport deținute de persoane fizice	16.02.02.01	16.400.000	14.950.000	13.093.957	79,84	87,58
383	Impozit pe mijloacele de transport deținute de persoane juridice	16.02.02.02	9.700.000	8.700.000	7.192.433	74,15	82,67
384	Taxe și tarife pentru eliberarea de licențe și autorizații de funcționare	16.02.03	6.710.000	5.485.000	5.183.298	77,25	94,50
385	Alte taxe pe utilizarea bunurilor, autorizarea utilizării bunurilor sau pe desfășurarea de activități	16.02.50	0	0	0	0,00	0,00
386	A6. ALTE IMPOZITE ȘI TAXE FISCALE (cod 18.02)	00.11	5.800.000	4.710.000	3.748.183	64,62	79,58
387	Alte impozite și taxe fiscale (cod 18.02.50)	18.02	5.800.000	4.710.000	3.748.183	64,62	79,58
388	Alte impozite și taxe	18.02.50	5.800.000	4.710.000	3.748.183	64,62	79,58
389	C. VENITURI NEFISCALE (cod 00.13+00.14)	00.12	-86.862.500	-72.848.500	-64.114.412	73,90	88,25
390	C1. VENITURI DIN PROPRIETATE (cod 30.02+31.02)	00.13	36.501.500	28.241.500	9.112.986	24,97	32,27
391	Venituri din proprietate (cod 30.02.01+30.02.05+30.02.08+30.02.50)	30.02	36.501.500	28.241.500	9.088.317	24,90	32,18
392	Vărsăminte din profitul net al regiilor autonome	30.02.01	0	0	0	0,00	0,00
393	Venituri din concesiuni și închirieri (cod 30.02.05.01+ 30.02.05.30)	30.02.05	32.660.000	25.000.000	6.586.879	20,17	26,35
394	Redevențe miniere	30.02.05.01	0	0	54.659	0,00	0,00
395	Redevențe din exploatarea terenurilor cu destinație agricolă	30.02.05.05	0	0	0	0,00	0,00
396	Alte venituri din concesiuni și închirieri de către instituțiile publice	30.02.05.30	32.660.000	25.000.000	6.532.220	20,00	26,13
397	Venituri din dividende (cod 30.02.08.02+30.02.08.03)	30.02.08	841.500	841.500	288.655	34,30	34,30
398	Venituri din dividende de la alți plătilor	30.02.08.02	0	0	0	0,00	0,00
399	Dividende de la societățile și companiile naționale și societățile cu capital majoritar de stat	30.02.08.03	841.500	841.500	288.655	34,30	34,30
400	Alte venituri din proprietate	30.02.50	3.000.000	2.400.000	2.212.783	73,76	92,20
401	Venituri din dobânzi (cod 31.02.03)	31.02	0	0	24.669	0,00	0,00
402	Alte venituri din dobânzi	31.02.03	0	0	24.669	0,00	0,00
403	C2. VÂNZĂRI DE BUNURI ȘI SERVICII (cod 33.02+34.02+35.02+36.02+37.02)	00.14	-123.164.000	-100.890.000	-73.227.398	59,46	72,58
404	Venituri din prestări de servicii și alte activități (cod 33.02.08+33.02.10+33.02.12+33.02.13+33.02.24+33.02.26+33.02.27+33.02.28+ 33.02.33+33.02.50)	33.02	1.780.000	1.340.000	1.260.170	70,80	94,04
405	Venituri din prestări de servicii	33.02.08	180.000	135.000	108.001	60,00	80,00
406	Contribuția părinților sau susținătorilor legali pentru întreținerea copiilor în creșe	33.02.10	0	0	0	0,00	0,00
407	Contribuția persoanelor beneficiare ale cantinelor de ajutor social	33.02.12	80.000	60.000	53.767	67,21	89,61
408	Contribuția de întreținere a persoanelor asistate	33.02.13	1.500.000	1.125.000	1.061.946	70,80	94,40
409	Taxe din activități cadastrale și agricultură	33.02.24	0	0	775	0,00	0,00
410	Venituri din despăgubiri	33.02.26	0	0	0	0,00	0,00
411	Contribuția lunară a părinților pentru întreținerea copiilor în unitățile de protecție socială	33.02.27	0	0	0	0,00	0,00
412	Venituri din recuperarea cheltuielilor de judecată, impuțatii și despăgubiri	33.02.28	0	0	5.135	0,00	0,00
413	Contribuții pentru finanțarea Programului "Școală după școală"	33.02.33	0	0	0	0,00	0,00
414	Alte venituri din prestări de servicii și alte activități	33.02.50	20.000	20.000	30.546	152,73	152,73
415	Venituri din taxe administrative, eliberări permise (cod 34.02.02+34.02.50)	34.02	0	0	1	0,00	0,00
416	Taxe extrajudiciare de timbru	34.02.02	0	0	1	0,00	0,00
417	Alte venituri din taxe administrative, eliberări permise	34.02.50	0	0	0	0,00	0,00
418	Amenzi, penalități și confiscări (cod 35.02.01 la 35.02.03+35.02.50)	35.02	14.700.000	10.725.000	7.188.847	48,90	67,03
419	Venituri din amenzi și alte sancțiuni aplicate potrivit dispozițiilor legale (cod 35.02.01.02)	35.02.01	9.200.000	6.600.000	3.964.162	43,09	60,06
420	Venituri din amenzi și alte sancțiuni aplicate de către alte instituții de specialitate	35.02.01.02	9.200.000	6.600.000	3.964.162	43,09	60,06
421	Penalități pentru nedepunerea sau depunerea cu întârziere a documentelor și taxe	35.02.02	0	0	0	0,00	0,00
422	Încasări din valorificarea bunurilor confiscate, abandonate și alte mijloc constatate odată cu confiscarea potrivit legii (cod 35.02.03.01)	35.02.03	0	0	0	0,00	0,00
423	Încasări din valorificarea bunurilor confiscate, abandonate și alte sume constatate odată cu confiscarea potrivit legii	35.02.03.01	0	0	0	0,00	0,00
424	Alte amenzi, penalități și confiscări	35.02.50	5.500.000	4.125.000	3.224.685	58,63	78,17
425	Diverse venituri (cod 36.02.01+36.02.05+36.02.06+36.02.11+36.02.14+36.02.50)	36.02	4.454.000	4.219.000	2.652.779	59,56	62,88
426	Venituri din aplicarea prescripției extinctive (cod 36.02.01.01)	36.02.01	0	0	0	0,00	0,00
427	Venituri din aplicarea prescripției extinctive	36.02.01.01	0	0	0	0,00	0,00
428	Vărsăminte din veniturile și/sau disponibilitățile instituțiilor publice	36.02.05	0	0	0	0,00	0,00
429	Taxe speciale	36.02.06	3.939.000	3.767.000	2.115.531	53,71	56,16
430	Venituri din ajutoare de stat recuperate	36.02.11	0	0	0	0,00	0,00
431	Venituri din recuperarea cheltuielilor efectuate în cursul procesului de executare silită	36.02.14	250.000	187.000	86.186	34,47	46,09
432	Alte venituri	36.02.50	265.000	265.000	451.062	170,21	170,21
433	Transferuri voluntare, altele decât subvențiile (cod 37.02.01+37.02.03+37.02.50)	37.02	-144.098.000	-117.174.000	-84.329.195	58,52	71,97
434	Donații și sponsorizări	37.02.01	11.000	11.000	31.505	286,41	286,41
435	Vărsăminte din secțiunea de funcționare pentru finanțarea secțiunii de dezvoltare a bugetului local (cu semnul minus)	37.02.03	-144.109.000	-117.185.000	-84.360.700	58,54	71,99
436	Alte transferuri voluntare	37.02.50	0	0	0	0,00	0,00
437	III. OPERAȚIUNI FINANCIARE (cod 40.02+41.02)	00.16	0	0	10.751.455	0,00	0,00
438	Încasări din rambursarea împrumuturilor acordate (cod 40.02.06+40.02.07+40.02.10+40.02.11+40.02.18+40.02.50)	40.02	0	0	10.751.455	0,00	0,00


Nr. crt.	DENUMIREA INDICATORILOR	Cod indicator	PREVEDERI BUGETARE		Încasări (lei)	% Încasări/ buget an 2024	% Încasări/ buget trim. 2024
			anuale (lei)	trimestriale (lei)			
0	A	B	1	2	3	4=3/1*100	5=3/2*100
439	Încasări din rambursarea împrumuturilor pentru înființarea unor instituții și servicii publice de interes local sau a unor activități finanțate integral din venituri proprii	40.02.06	0	0	0	0,00	0,00
440	Încasări din rambursarea microcreditelor de la persoane fizice și juridice	40.02.07	0	0	0	0,00	0,00
441	Împrumuturi temporare din trezoreria statului	40.02.10	0	0	0	0,00	0,00
442	Sume din excedentul anului precedent pentru acoperirea goluilor temporare de casă ale secțiunii de funcționare	40.02.11	0	0	10.751.455	0,00	0,00
443	Sume din excedentul bugetului local utilizate pentru finanțarea cheltuielilor secțiunii de funcționare	40.02.18	0	0	0	0,00	0,00
444	Încasări din rambursarea altor împrumuturi acordate	40.02.50	0	0	0	0,00	0,00
445	Alte operațiuni financiare(cod.41.02.05)	41.02	0	0	0	0,00	0,00
446	Disponibilități rezervate pentru plăți ale unităților de învățământ special și a altor instituții publice de pe raza altor unități administrativ-teritoriale decât cea pe raza căreia își desfășoară activitatea consiliul județean/Consiliul General al Municipiului București (cod.41.02.05.01)	41.02.05	0	0	0	0,00	0,00
447	Disponibilități rezervate pentru plăți ale unităților de învățământ special și a altor instituții publice de pe raza altor unități administrativ-teritoriale decât cea pe raza căreia își desfășoară activitatea consiliul județean/Consiliul General al Municipiului București, pentru secțiunea de funcționare	41.02.05.01	0	0	0	0,00	0,00
448	IV. SUBVENȚII (cod 00.18)	00.17	12.635.000	10.889.000	8.138.604	64,41	74,74
449	SUBVENȚII DE LA ALTE NIVELE ALE ADMINISTRAȚIEI PUBLICE (cod 42.02+43.02)	00.18	12.635.000	10.889.000	8.138.604	64,41	74,74
450	Subvenții de la bugetul de stat (cod 42.02.21+42.02.28+42.02.34+42.02.35 +42.02.41+ 42.02.42+42.02.45+42.02.51+42.02.54+42.02.66+42.02.73+ 42.02.79+42.02.80+42.02.81+42.02.82)	42.02	12.635.000	10.889.000	8.138.604	64,41	74,74
451	Finanțarea drepturilor acordate persoanelor cu handicap	42.02.21	0	0	0	0,00	0,00
452	Subvenții primite din Fondul de intervenție	42.02.28	0	0	0	0,00	0,00
453	Subvenții pentru compensarea creșterilor neprevizionate ale prețurilor la combustibili	42.02.32	0	0	0	0,00	0,00
454	Subvenții pentru acordarea ajutorului pentru încălzirea locuinței cu lemne, cărbuni, combustibili petrolieri	42.02.34	560.000	150.000	67.196	12,00	44,80
455	Subvenții din bugetul de stat pentru finanțarea unităților de asistență medico-socială	42.02.35	0	0	0	0,00	0,00
456	Subvenții din bugetul de stat pentru finanțarea sănătății	42.02.41	401.000	332.000	271.700	67,76	81,84
457	Sume primite de administrațiile locale în cadrul programelor FEAGA implementate de APIA	42.02.42	0	0	0	0,00	0,00
458	Sume primite de administrațiile locale în cadrul programelor finanțate din Fondul Social European	42.02.45	0	0	0	0,00	0,00
459	Subvenții primite de la bugetul de stat pentru finanțarea unor programe de interes național (cod 42.02.51.01)	42.02.51	0	0	0	0,00	0,00
460	Subvenții primite de la bugetul de stat pentru finanțarea unor programe de interes național, destinate secțiunii de funcționare a bugetului local	42.02.51.01	0	0	0	0,00	0,00
461	Subvenții pentru sprijinirea construirii de locuințe	42.02.54	0	0	0	0,00	0,00
462	Subvenții din bugetul de stat alocate conform contractelor încheiate cu direcțiile de sănătate publică	42.02.66	11.674.000	10.407.000	7.799.708	66,81	74,95
463	Subvenții pentru realizarea activității de colectare, transport, depozitare și neutralizare a deșeurilor de origine animală	42.02.73	0	0	0	0,00	0,00
464	Subvenții pentru finanțarea liceelor tehnologice cu profil preponderent agricol (cod 42.02.79.01)	42.02.79	0	0	0	0,00	0,00
465	Subvenții pentru finanțarea liceelor tehnologice cu profil preponderent agricol, pentru secțiunea de funcționare	42.02.79.01	0	0	0	0,00	0,00
466	Subvenții de la bugetul de stat pentru decontarea cheltuielilor pentru carantină	42.02.80	0	0	0	0,00	0,00
467	Sume alocate pentru indemnizații aferente suspendării temporare a contractului de activitate sportivă	42.02.81	0	0	0	0,00	0,00
468	Sume alocate pentru stimulentele de risc	42.02.82	0	0	0	0,00	0,00
469	Subvenții de la alte administrații (cod 43.02.01+43.02.04+43.02.07+43.02.08+43.02.20+ 43.02.21+43.02.23+43.02.24+43.02.30 +43.02.34+ 43.02.39+43.02.41)	43.02	0	0	0	0,00	0,00
470	Subvenții primite de la bugetele consiliilor județene pentru protecția copilului	43.02.01	0	0	0	0,00	0,00
471	Subvenții de la bugetul asigurărilor pentru șomaj către bugetele locale, pentru finanțarea programelor pentru ocuparea temporară a forței de muncă și subvenționarea locurilor de muncă	43.02.04	0	0	0	0,00	0,00
472	Subvenții primite de la alte bugete locale pentru instituțiile de asistență socială pentru persoanele cu handicap	43.02.07	0	0	0	0,00	0,00
473	Subvenții primite de la bugetele consiliilor locale și județene pentru ajutoare în situații de extremă dificultate	43.02.08	0	0	0	0,00	0,00
474	Alte subvenții primite de la administrația centrală pentru finanțarea unor activități	43.02.20	0	0	0	0,00	0,00
475	Sume primite de la Agenția Națională de Cadastru și Publicitate Imobiliară	43.02.21	0	0	0	0,00	0,00
476	Subvenții primite din bugetul județului pentru clasele de învățământ special organizate în cadrul unităților de învățământ de masă	43.02.23	0	0	0	0,00	0,00
477	Subvenții primite din bugetele locale pentru clasele de învățământ de masă organizate în unitățile de învățământ special	43.02.24	0	0	0	0,00	0,00
478	Subvenții primite de la bugetul județului pentru plata drepturilor de care beneficiază copiii cu cerințe educaționale speciale integrați în învățământul de masă	43.02.30	0	0	0	0,00	0,00
479	Sume alocate din bugetul ANCPPI pentru finanțarea lucrărilor de înregistrare sistematică din cadrul Programului național de cadastru și carte funciară	43.02.34	0	0	0	0,00	0,00
480	Subvenții acordate în baza contractelor de parteneriat sau asociere (cod 43.02.39.01)	43.02.39	0	0	0	0,00	0,00



Nr. crt.	DENUMIREA INDICATORILOR	Cod indicator	PREVEDERI BUGETARE		Încasări (lei)	% Încasări/ buget an 2024	% Încasări/ buget trim. 2024
			anuale (lei)	trimestriale (lei)			
0	A	B	1	2	3	4=3/1*100	5=3/2*100
481	Subvenții acordate în baza contractelor de parteneriat sau asociere pentru secțiunea de funcționare	43.02.39.01	0	0	0	0,00	0,00
482	Sume alocate pentru cheltuielile cu alocația de hrană și cu indemnizația de cazare pentru personalul din serviciile sociale publice aflat în izolare preventivă la locul de muncă	43.02.41	0	0	0	0,00	0,00
483	Sume în curs de distribuție (cod 47.02.04)	47.02	0	0	0	0,00	0,00
484	Sume încasate pentru bugetul local în contul unic în curs de distribuție	47.02.04	0	0	0	0,00	0,00
485	VENITURILE SECȚIUNII DE DEZVOLTARE (cod 00.02+00.15+00.16+00.17+45.02+46.02+48.02)	- 00.01	509.907.000	412.794.450	211.228.383	41,42	51,17
486	TOTAL						
486	VENITURI PROPRII (cod 00.02-11.02-37.02+00.15)	49.90	600.000	460.000	152.601	25,43	33,17
487	I. VENITURI CURENTE (cod 00.03+00.12)	00.02	144.209.000	117.245.000	84.376.078	58,51	71,97
488	C. VENITURI NEFISCALE (cod 00.14)	00.12	144.209.000	117.245.000	84.376.078	58,51	71,97
489	C2. VÂNZĂRI DE BUNURI ȘI SERVICII (cod 36.02+37.02)	00.14	144.209.000	117.245.000	84.376.078	58,51	71,97
490	Diverse venituri (cod 36.02.07+36.02.22+36.02.23 + 36.02.31+36.02.47)	36.02	100.000	60.000	15.378	15,38	25,63
491	Vărsăminte din amortizarea mijloacelor fixe	36.02.07	0	0	0	0,00	0,00
492	Venituri din restituirea sumelor alocate pentru reducerea riscului seismic	36.02.22	0	0	0	0,00	0,00
493	Taxa de reabilitare termică	36.02.23	100.000	60.000	15.378	15,38	25,63
494	Contribuția asociației de proprietari pentru lucrările de reabilitare termică	36.02.31	0	0	0	0,00	0,00
495	Alte venituri pentru finanțarea secțiunii de dezvoltare	36.02.47	0	0	0	0,00	0,00
496	Transferuri voluntare, altele decât subvențiile (cod 37.02.04+37.02.05)	37.02	144.109.000	117.185.000	84.360.700	58,54	71,99
497	Vărsăminte din secțiunea de funcționare	37.02.04	144.109.000	117.185.000	84.360.700	58,54	71,99
498	Sume primite din Fondul de Solidaritate al Uniunii Europene	37.02.05	0	0	0	0,00	0,00
499	II. VENITURI DIN CAPITAL (cod 39.02)	00.15	500.000	400.000	137.223	27,44	34,31
500	Venituri din valorificarea unor bunuri (cod 39.02.01+39.02.03+39.02.04+ 39.02.07+39.02.10)	39.02	500.000	400.000	137.223	27,44	34,31
501	Venituri din valorificarea unor bunuri ale instituțiilor publice	39.02.01	500.000	400.000	5.667	1,13	1,42
502	Venituri din vânzarea locuințelor construite din fondurile statului	39.02.03	0	0	0	0,00	0,00
503	Venituri din privatizare	39.02.04	0	0	0	0,00	0,00
504	Venituri din vânzarea unor bunuri aparținând domeniului privat al statului sau al unităților administrativ-teritoriale	39.02.07	0	0	131.556	0,00	0,00
505	Depozite speciale pentru construcții de locuințe	39.02.10	0	0	0	0,00	0,00
506	III. OPERAȚIUNI FINANCIARE (cod 40.02+41.02)	00.16	0	0	22.274.037	0,00	0,00
507	Încasări din rambursarea împrumuturilor acordate (cod 40.02.13+40.02.14+40.02.16)	40.02	0	0	22.274.037	0,00	0,00
508	Sume din excedentul anului precedent pentru acoperirea golurilor temporare de casă ale secțiunii de dezvoltare	40.02.13	0	0	0	0,00	0,00
509	Sume din excedentul bugetului local utilizate pentru finanțarea cheltuielilor secțiunii de dezvoltare	40.02.14	0	0	22.274.037	0,00	0,00
510	Sume primite în cadrul mecanismului decontării cererilor de plată	40.02.16	0	0	0	0,00	0,00
511	Alte operațiuni financiare (cod 41.02.05+41.02.14)	41.02	0	0	0	0,00	0,00
512	Disponibilități rezervate pentru plăți ale unităților de învățământ special și a altor instituții publice de pe raza altor unități administrativ-teritoriale decât cea pe raza căreia își desfășoară activitatea consiliul județean/Consiliul General al Municipiului București (cod 41.02.05.02)	41.02.05	0	0	0	0,00	0,00
513	Disponibilități rezervate pentru plăți ale unităților de învățământ special și a altor instituții publice de pe raza altor unități administrativ-teritoriale decât cea pe raza căreia își desfășoară activitatea consiliul județean/Consiliul General al Municipiului București, pentru secțiunea de dezvoltare	41.02.05.02	0	0	0	0,00	0,00
514	Sume alocate din Fondul de Dezvoltare și Investiții	41.02.14	0	0	0	0,00	0,00
515	IV. SUBVENȚII (cod 00.18)	00.17	328.751.000	261.231.450	86.830.460	26,41	33,24
516	SUBVENȚII DE LA ALTE NIVELE ALE ADMINISTRAȚIEI PUBLICE (cod 42.02+43.02)	00.18	328.751.000	261.231.450	86.830.460	26,41	33,24
517	Subvenții de la bugetul de stat (cod 42.02.01+42.02.05+42.02.10+42.02.12+42.02.13+ 42.02.14+42.02.15+42.02.16+42.02.18+42.02.20+42.02.29+ 42.02.40+42.02.51+42.02.52+42.02.55+42.02.62+42.02.65+ 42.02.67+42.02.69+42.02.77+42.02.79+42.02.84+42.02.87+42.02.88+42.02.89)	42.02	280.048.000	232.539.000	86.830.460	31,01	37,34
518	Programul Termoficare (cod 42.02.01.01+ 42.02.01.02)	42.02.01	6.426.000	6.426.000	3.012.766	46,88	46,88
519	Sume alocate de la bugetul de stat pentru Programul Termoficare	42.02.01.01	0	0	0	0,00	0,00
520	Sume alocate pentru Programul Termoficare din sumele obținute din vânzarea certificatelor de emisii de gaze cu efect de seră	42.02.01.02	6.426.000	6.426.000	3.012.766	46,88	46,88
521	Planuri și regulamente de urbanism	42.02.05	714.000	714.000	714.000	100,00	100,00
522	Finanțarea acțiunilor privind reducerea riscului seismic al construcțiilor existente cu destinație de locuință	42.02.10	0	0	0	0,00	0,00
523	Subvenții pentru reabilitarea termică a clădirilor de locuit	42.02.12	0	0	0	0,00	0,00
524	Subvenții pentru finanțarea programelor multianuale prioritare de mediu și gospodărire a apelor	42.02.13	0	0	0	0,00	0,00
525	Finanțarea unor cheltuieli de capital ale unităților de învățământ preuniversitar	42.02.14	0	0	0	0,00	0,00
526	Subvenții primite din Fondul Național de Dezvoltare	42.02.15	0	0	0	0,00	0,00
527	Subvenții de la bugetul de stat către bugetele locale pentru finanțarea investițiilor în sănătate (cod 42.02.16.01 la 42.02.16.03)	42.02.16	0	0	0	0,00	0,00
528	Subvenții de la bugetul de stat către bugetele locale pentru finanțarea aparatului medical și echipamentelor de comunicații în urgență în sănătate	42.02.16.01	0	0	0	0,00	0,00
529	Subvenții de la bugetul de stat către bugetele locale pentru finanțarea reparatiilor capitale în sănătate	42.02.16.02	0	0	0	0,00	0,00
530	Subvenții de la bugetul de stat către bugetele locale pentru finanțarea altor investiții în sănătate	42.02.16.03	0	0	0	0,00	0,00



Nr. crt.	DENUMIREA INDICATORILOR	Cod indicator	PREVEDERI BUGETARE		Încasări (lei)	% Încasări/ buget an 2024	% Încasări/ buget trim. 2024
			anuale (lei)	trimestriale (lei)			
0	A	B	1	2	3	4=3/1*100	5=3/2*100
531	Subvenții din veniturile proprii ale Ministerului Sănătății către bugetele locale pentru finanțarea investițiilor în sănătate (cod 42.02.18.01 la 42.02.18.03)	42.02.18	0	0	0	0,00	0,00
532	Subvenții din veniturile proprii ale Ministerului Sănătății către bugetele locale pentru finanțarea aparatului medical și echipamentelor de comunicație în urgență în sănătate	42.02.18.01	0	0	0	0,00	0,00
533	Subvenții din veniturile proprii ale Ministerului Sănătății către bugetele locale pentru finanțarea reparărilor capitale în sănătate	42.02.18.02	0	0	0	0,00	0,00
534	Subvenții din veniturile proprii ale Ministerului Sănătății către bugetele locale pentru finanțarea altor investiții în sănătate	42.02.18.03	0	0	0	0,00	0,00
535	Subvenții de la bugetul de stat către bugetele locale necesare susținerii derulării proiectelor finanțate din fonduri externe nerambursabile (FEN) postaderare	42.02.20	0	0	0	0,00	0,00
536	Finanțarea lucrărilor de cadastru imobiliar	42.02.29	0	0	0	0,00	0,00
537	Subvenții de la bugetul de stat către bugetele locale pentru realizarea obiectivelor de investiții în turism	42.02.40	0	0	0	0,00	0,00
538	Subvenții primite de la bugetul de stat pentru finanțarea unor programe de interes național (cod 42.02.51.02)	42.02.51	0	0	0	0,00	0,00
539	Subvenții primite de la bugetul de stat pentru finanțarea unor programe de interes național, destinate secțiunii de dezvoltare a bugetului local	42.02.51.02	0	0	0	0,00	0,00
540	Subvenții primite de la bugetul de stat pentru finanțarea investițiilor pentru instituții publice de asistență socială și unități de asistență medico-socială	42.02.52	0	0	0	0,00	0,00
541	Subvenții pentru finanțarea locuințelor sociale	42.02.55	0	0	0	0,00	0,00
542	Sume alocate din bugetul de stat aferente corecțiilor financiare	42.02.62	0	0	0	0,00	0,00
543	Finanțarea Programului Național de Dezvoltare Locală	42.02.65	0	0	0	0,00	0,00
544	Subvenții din sume obținute în urma scoaterii la licitație a certificatelor de emisii de gaze cu efect de seră pentru finanțarea proiectelor de investiții	42.02.67	0	0	0	0,00	0,00
545	Subvenții de la bugetul de stat către bugetele locale necesare susținerii derulării proiectelor finanțate din fonduri externe nerambursabile (FEN) postaderare, aferente perioadei de programare 2014 - 2020	42.02.69	5.378.000	5.378.000	3.031.771	56,37	56,37
546	Subvenții primite în cadrul Programului stațiuni balneare	42.02.77	0	0	0	0,00	0,00
547	Subvenții pentru finanțarea liceelor tehnologice cu profil preponderent agricol (cod 42.02.79.02)	42.02.79	360.000	360.000	0	0,00	0,00
548	Subvenții pentru finanțarea liceelor tehnologice cu profil preponderent agricol, pentru secțiunea de dezvoltare	42.02.79.02	360.000	360.000	0	0,00	0,00
549	Sume aferente Programului de finanțare Fondul de acțiune în domeniul managementului energiei durabile	42.02.84	0	0	0	0,00	0,00
550	Subvenții de la bugetul de stat către bugetele locale pentru Programul național de investiții „Anghel Saligny”	42.02.87	7.214.000	5.214.000	0	0,00	0,00
551	Alocări de sume din PNRR aferente asistenței financiare nerambursabile (cod 42.02.88.01 la 42.02.88.03)	42.02.88	82.477.000	72.998.000	63.266.540	76,71	86,67
552	Fonduri europene nerambursabile	42.02.88.01	69.307.000	61.342.000	53.165.160	76,71	86,67
553	Finanțare publică națională	42.02.88.02	0	0	0	0,00	0,00
554	Sume aferente TVA	42.02.88.03	13.170.000	11.656.000	10.101.380	76,70	86,66
555	Alocări de sume din PNRR aferente componentei împrumuturi (cod 42.02.89.01 la 42.02.89.03)	42.02.89	173.738.000	138.095.000	15.828.730	9,11	11,46
556	Fonduri din împrumut rambursabil	42.02.89.01	154.304.000	123.631.000	15.523.838	10,06	12,56
557	Finanțare publică națională	42.02.89.02	0	0	0	0,00	0,00
558	Sume aferente TVA	42.02.89.03	19.434.000	14.464.000	304.892	1,57	2,11
559	Subvenții de la bugetul de stat necesare susținerii derulării proiectelor finanțate din fonduri externe nerambursabile (FEN) postaderare, aferente perioadei de programare 2021-2027	42.02.93	3.741.000	3.354.000	976.653	26,11	29,12
560	Subvenții de la bugetul de stat către bugetele locale necesare susținerii derulării proiectelor finanțate din fondurile europene dedicate Afacerilor interne, pentru perioada de programare 2021 - 2027	42.02.93.01	0	0	0	0,00	0,00
561	Subvenții de la bugetul de stat către bugetele locale necesare susținerii derulării proiectelor finanțate din FEN postaderare, aferente perioadei de programare 2021-2027	42.02.93.03	3.741.000	3.354.000	976.653	26,11	29,12
562	Subvenții de la alte administrații (cod 43.02.31+43.02.39+43.02.44+43.02.48+43.02.49)	43.02	48.703.000	28.692.450	0	0,00	0,00
563	Sume alocate din bugetul AFIR, pentru susținerea proiectelor din PNDR 2014 - 2020	43.02.31	0	0	0	0,00	0,00
564	Subvenții acordate în baza contractelor de parteneriat sau asociere (cod 43.02.39.02)	43.02.39	0	0	0	0,00	0,00
565	Subvenții acordate în baza contractelor de parteneriat sau asociere pentru secțiunea de dezvoltare	43.02.39.02	0	0	0	0,00	0,00
566	Sume alocate din sumele obținute în urma scoaterii la licitație a certificatelor de emisii de gaze cu efect de seră pentru finanțarea proiectelor de investiții	43.02.44	847.000	847.000	0	0,00	0,00
567	Sume alocate din PNRR aferente componentei împrumuturi	43.02.48	5.421.000	5.421.000	0	0,00	0,00
568	Fonduri din împrumut rambursabil	43.02.48.01	4.555.000	4.555.000	0	0,00	0,00
569	Finanțare publică națională	43.02.48.02	0	0	0	0,00	0,00
570	Sume aferente TVA	43.02.48.03	866.000	866.000	0	0,00	0,00
571	Sume alocate din PNRR aferente asistenței financiare nerambursabile	43.02.49	42.435.000	22.924.150	0	0,00	0,00
572	Fonduri europene nerambursabile	43.02.49.01	35.659.100	18.843.600	0	0,00	0,00
573	Finanțare publică națională	43.02.49.02	0	0	0	0,00	0,00
574	Sume aferente TVA	43.02.49.03	6.775.900	3.580.850	0	0,00	0,00
575	Sume primite de la UE/alți donatori în contul plăților efectuate și prefinanțări (cod 45.02.01 la 45.02.05+45.02.07+45.02.08+45.02.15 la 45.02.21+45.02.48)	45.02	24.559.000	22.030.000	6.337.882	25,81	28,77
576	Fondul European de Dezvoltare Regională (cod 45.02.01.01 + 45.02.01.02+45.02.01.04)	45.02.01	0	0	0	0,00	0,00
577	Sume primite în contul plăților efectuate în anul curent	45.02.01.01	0	0	0	0,00	0,00
578	Sume primite în contul plăților efectuate în anii anteriori	45.02.01.02	0	0	0	0,00	0,00
579	Corecții financiare	45.02.01.04	0	0	0	0,00	0,00



Nr. crt.	DENUMIREA INDICATORILOR	Cod indicator	PREVEDERI BUGETARE		Încasări (lei)	% Încasări/ buget an 2024	% Încasări/ buget trim. 2024
			anuale (lei)	trimestriale (lei)			
0	A	B	1	2	3	4=3/1*100	5=3/2*100
580	Fondul Social European (cod 45.02.02.01+ 45.02.02.02+ 45.02.02.04)	45.02.02	0	0	0	0,00	0,00
581	Sume primite în contul plăților efectuate în anul curent	45.02.02.01	0	0	0	0,00	0,00
582	Sume primite în contul plăților efectuate în anii anteriori	45.02.02.02	0	0	0	0,00	0,00
583	Corecții financiare	45.02.02.04	0	0	0	0,00	0,00
584	Fondul de Coeziune (cod 45.02.03.02+ 45.02.03.04)	45.02.03	0	0	0	0,00	0,00
585	Sume primite în contul plăților efectuate în anii anteriori	45.02.03.02	0	0	0	0,00	0,00
586	Corecții financiare	45.02.03.04	0	0	0	0,00	0,00
587	Fondul European Agricol de Dezvoltare Rurală (cod 45.02.04.01 la 45.02.04.04)	45.02.04	0	0	0	0,00	0,00
588	Sume primite în contul plăților efectuate în anul curent	45.02.04.01	0	0	0	0,00	0,00
589	Sume primite în contul plăților efectuate în anii anteriori	45.02.04.02	0	0	0	0,00	0,00
590	Prefinanțare	45.02.04.03	0	0	0	0,00	0,00
591	Corecții financiare	45.02.04.04	0	0	0	0,00	0,00
592	Fondul European pentru Pescuit (cod 45.02.05.01+45.02.05.02+ 45.02.05.04)	45.02.05	0	0	0	0,00	0,00
593	Sume primite în contul plăților efectuate în anul curent	45.02.05.01	0	0	0	0,00	0,00
594	Sume primite în contul plăților efectuate în anii anteriori	45.02.05.02	0	0	0	0,00	0,00
595	Corecții financiare	45.02.05.04	0	0	0	0,00	0,00
596	Instrumentul de Asistență pentru Preaderare (cod 45.02.07.01 la 45.02.07.04)	45.02.07	0	0	0	0,00	0,00
597	Sume primite în contul plăților efectuate în anul curent	45.02.07.01	0	0	0	0,00	0,00
598	Sume primite în contul plăților efectuate în anii anteriori	45.02.07.02	0	0	0	0,00	0,00
599	Prefinanțare	45.02.07.03	0	0	0	0,00	0,00
600	Corecții financiare	45.02.07.04	0	0	0	0,00	0,00
601	Instrumentul European de Vecinătate și Parteneriat (cod 45.02.08.01 la 45.02.08.04)	45.02.08	0	0	0	0,00	0,00
602	Sume primite în contul plăților efectuate în anul curent	45.02.08.01	0	0	0	0,00	0,00
603	Sume primite în contul plăților efectuate în anii anteriori	45.02.08.02	0	0	0	0,00	0,00
604	Prefinanțare	45.02.08.03	0	0	0	0,00	0,00
605	Corecții financiare	45.02.08.04	0	0	0	0,00	0,00
606	Programe comunitare finanțate în perioada 2007-2013 (cod 45.02.15.01 la 45.02.15.04)	45.02.15	0	0	0	0,00	0,00
607	Sume primite în contul plăților efectuate în anul curent	45.02.15.01	0	0	0	0,00	0,00
608	Sume primite în contul plăților efectuate în anii anteriori	45.02.15.02	0	0	0	0,00	0,00
609	Prefinanțare	45.02.15.03	0	0	0	0,00	0,00
610	Corecții financiare	45.02.15.04	0	0	0	0,00	0,00
611	Alte facilități și instrumente postaderare (cod 45.02.16.01 la 45.02.16.04)	45.02.16	101.000	101.000	-51.824	-51,31	-51,31
612	Sume primite în contul plăților efectuate în anul curent	45.02.16.01	0	0	0	0,00	0,00
613	Sume primite în contul plăților efectuate în anii anteriori	45.02.16.02	101.000	101.000	0	0,00	0,00
614	Prefinanțare	45.02.16.03	0	0	-51.824	0,00	0,00
615	Corecții financiare	45.02.16.04	0	0	0	0,00	0,00
616	Mecanismul financiar SEE (cod 45.02.17.01 la 45.02.17.04)	45.02.17	0	0	0	0,00	0,00
617	Sume primite în contul plăților efectuate în anul curent	45.02.17.01	0	0	0	0,00	0,00
618	Sume primite în contul plăților efectuate în anii anteriori	45.02.17.02	0	0	0	0,00	0,00
619	Prefinanțare	45.02.17.03	0	0	0	0,00	0,00
620	Corecții financiare	45.02.17.04	0	0	0	0,00	0,00
621	Mecanismul financiar norvegian(cod 45.02.18.01 la 45.02.18.04)	45.02.18	0	0	0	0,00	0,00
622	Sume primite în contul plăților efectuate în anul curent	45.02.18.01	0	0	0	0,00	0,00
623	Sume primite în contul plăților efectuate în anii anteriori	45.02.18.02	0	0	0	0,00	0,00
624	Prefinanțare	45.02.18.03	0	0	0	0,00	0,00
625	Corecții financiare	45.02.18.04	0	0	0	0,00	0,00
626	Programul de cooperare elvețiano-român vizând reducerea disparităților economice și sociale în cadrul Uniunii Europene extinse (cod 45.02.19.01+45.02.19.02 + 45.02.19.03+45.02.19.04)	45.02.19	0	0	0	0,00	0,00
627	Sume primite în contul plăților efectuate în anul curent	45.02.19.01	0	0	0	0,00	0,00
628	Sume primite în contul plăților efectuate în anii anteriori	45.02.19.02	0	0	0	0,00	0,00
629	Prefinanțare	45.02.19.03	0	0	0	0,00	0,00
630	Corecții financiare	45.02.19.04	0	0	0	0,00	0,00
631	Asistență tehnică pentru mecanismele financiare SEE (cod 45.02.20.01 la 45.02.20.04)	45.02.20	0	0	0	0,00	0,00
632	Sume primite în contul plăților efectuate în anul curent	45.02.20.01	0	0	0	0,00	0,00
633	Sume primite în contul plăților efectuate în anii anteriori	45.02.20.02	0	0	0	0,00	0,00
634	Prefinanțare	45.02.20.03	0	0	0	0,00	0,00
635	Corecții financiare	45.02.20.04	0	0	0	0,00	0,00
636	Fondul național pentru relații bilaterale aferent mecanismelor financiare SEE (cod 45.02.21.01 la 45.02.21.04)	45.02.21	0	0	0	0,00	0,00
637	Sume primite în contul plăților efectuate în anul curent	45.02.21.01	0	0	0	0,00	0,00
638	Sume primite în contul plăților efectuate în anii anteriori	45.02.21.02	0	0	0	0,00	0,00
639	Prefinanțare	45.02.21.03	0	0	0	0,00	0,00
640	Corecții financiare	45.02.21.04	0	0	0	0,00	0,00
641	Fondul European de Dezvoltare Regională (FEDR), aferent cadrului financiar 2021-2027	45.02.48	24.458.000	21.929.000	6.389.706	26,13	29,14
642	Sume primite în contul plăților efectuate în anul curent	45.02.48.01	24.458.000	21.929.000	6.385.806	26,11	29,12
643	Sume primite în contul plăților efectuate în anii anteriori	45.02.48.02	0	0	0	0,00	0,00
644	Prefinanțare	45.02.48.03	0	0	3.900	0,00	0,00
645	Alte sume primite de la UE (cod 46.02.03+46.02.04)	46.02	0	0	0	0,00	0,00
646	Alte sume primite din fonduri de la Uniunea Europeană pentru programele operaționale finanțate în cadrul obiectivului convergență	46.02.03	0	0	0	0,00	0,00
647	Alte sume primite din fonduri de la Uniunea Europeană pentru programele operaționale finanțate din cadrul financiar 2014-2020	46.02.04	0	0	0	0,00	0,00

Nr. crt.	DENUMIREA INDICATORILOR	Cod indicator	PREVEDERI BUGETARE		Încasări (lei)	% Încasări/ buget an 2024	% Încasări/ buget trim. 2024
			anuale (lei)	trimestriale (lei)			
0	A	B	1	2	3	4=3/1*100	5=3/2*100
648	Sume primite de la UE/alți donatori în contul plăților efectuate și prefinanțări aferente cadrului financiar 2014-2020 (cod 48.02.01 la 48.02.05 + 48.02.11 + 48.02.12 + 48.02.15+48.02.19+48.02.32+48.02.33)	48.02	11.888.000	11.888.000	11.272.703	94,82	94,82
649	Fondul European de Dezvoltare Regională (FEDR) (cod 48.02.01.01 la 48.02.01.03)	48.02.01	11.753.000	11.753.000	11.254.602	95,76	95,76
650	Sume primite în contul plăților efectuate în anul curent	48.02.01.01	0	0	0	0,00	0,00
651	Sume primite în contul plăților efectuate în anii anteriori	48.02.01.02	11.753.000	11.753.000	11.254.602	95,76	95,76
652	Prefinanțare	48.02.01.03	0	0	0	0,00	0,00
653	Fondul Social European (FSE) (cod 48.02.02.01 la 48.02.02.03)	48.02.02	135.000	135.000	18.101	13,41	13,41
654	Sume primite în contul plăților efectuate în anul curent	48.02.02.01	0	0	0	0,00	0,00
655	Sume primite în contul plăților efectuate în anii anteriori	48.02.02.02	135.000	135.000	18.101	13,41	13,41
656	Prefinanțare	48.02.02.03	0	0	0	0,00	0,00
657	Fondul de Coeziune (FC) (cod 48.02.03.01 la 48.02.03.03)	48.02.03	0	0	0	0,00	0,00
658	Sume primite în contul plăților efectuate în anul curent	48.02.03.01	0	0	0	0,00	0,00
659	Sume primite în contul plăților efectuate în anii anteriori	48.02.03.02	0	0	0	0,00	0,00
660	Prefinanțare	48.02.03.03	0	0	0	0,00	0,00
661	Fondul European Agricol de Dezvoltare (FEADR) (cod 48.02.04.01 la 48.02.04.03)	48.02.04	0	0	0	0,00	0,00
662	Sume primite în contul plăților efectuate în anul curent	48.02.04.01	0	0	0	0,00	0,00
663	Sume primite în contul plăților efectuate în anii anteriori	48.02.04.02	0	0	0	0,00	0,00
664	Prefinanțare	48.02.04.03	0	0	0	0,00	0,00
665	Fondul European pentru Pescuit și Afaceri Maritime (FEPAM) (cod 48.02.05.01 la 48.02.05.03)	48.02.05	0	0	0	0,00	0,00
666	Sume primite în contul plăților efectuate în anul curent	48.02.05.01	0	0	0	0,00	0,00
667	Sume primite în contul plăților efectuate în anii anteriori	48.02.05.02	0	0	0	0,00	0,00
668	Prefinanțare	48.02.05.03	0	0	0	0,00	0,00
669	Instrumentul de Asistență pentru Praderare (IPA II) (cod 48.02.11.01 la 48.02.11.03)	48.02.11	0	0	0	0,00	0,00
670	Sume primite în contul plăților efectuate în anul curent	48.02.11.01	0	0	0	0,00	0,00
671	Sume primite în contul plăților efectuate în anii anteriori	48.02.11.02	0	0	0	0,00	0,00
672	Prefinanțare	48.02.11.03	0	0	0	0,00	0,00
673	Instrumentul European de Vecinătate (ENI) (cod 48.02.12.01 la 48.02.12.03)	48.02.12	0	0	0	0,00	0,00
674	Sume primite în contul plăților efectuate în anul curent	48.02.12.01	0	0	0	0,00	0,00
675	Sume primite în contul plăților efectuate în anii anteriori	48.02.12.02	0	0	0	0,00	0,00
676	Prefinanțare	48.02.12.03	0	0	0	0,00	0,00
677	Alte programe comunitare finanțate în perioada 2014-2020 (APC) (cod 48.02.15.01+48.02.15.02)	48.02.15	0	0	0	0,00	0,00
678	Sume primite în contul plăților efectuate în anul curent	48.02.15.01	0	0	0	0,00	0,00
679	Sume primite în contul plăților efectuate în anii anteriori	48.02.15.02	0	0	0	0,00	0,00
680	Mecanismul pentru Interconectarea Europei (MIE) (cod 48.02.19.01+48.02.19.02+48.02.19.03+48.02.19.04)	48.02.19	0	0	0	0,00	0,00
681	Sume primite în contul plăților efectuate în anul curent	48.02.19.01	0	0	0	0,00	0,00
682	Sume primite în contul plăților efectuate în anii anteriori	48.02.19.02	0	0	0	0,00	0,00
683	Prefinanțare	48.02.19.03	0	0	0	0,00	0,00
684	Sume aferente alocărilor temporare de la bugetul de stat pe perioada indisponibilităților fondurilor externe nerambursabile	48.02.19.04	0	0	0	0,00	0,00
685	Fondul pentru relații bilaterale aferent Mecanismelor financiare Spațiul Economic European și Norvegian 2014-2021 (cod 48.02.32.01+48.02.32.02)	48.02.32	0	0	0	0,00	0,00
686	Sume primite în contul plăților efectuate în anul curent	48.02.32.01	0	0	0	0,00	0,00
687	Sume primite în contul plăților efectuate în anii anteriori	48.02.32.02	0	0	0	0,00	0,00
688	Asistență tehnică aferentă Mecanismelor financiare Spațiul Economic European și Norvegian 2014-2021 (cod 48.02.33.01+48.02.33.02)	48.02.33	0	0	0	0,00	0,00
689	Sume primite în contul plăților efectuate în anul curent	48.02.33.01	0	0	0	0,00	0,00
690	Sume primite în contul plăților efectuate în anii anteriori	48.02.33.02	0	0	0	0,00	0,00



CONTUL DE EXECUȚIE sursa 2A: ADMINISTRAȚIA LOCALĂ - FINANȚARE INTEGRALĂ DIN BUGETUL LOCAL - CHELTUIELI
30 septembrie 2024

Nr. crt.	Denumirea indicatorilor	Cod indicator	Credite de angajament		Credite bugetare		Plăți efectuate (lei)	% plăți/ buget an 2024	% plăți/ buget trim. 2024
			anuale (lei)	trimestriale (lei)	anuale (lei)	trimestriale (lei)			
0	A	B	1	2	3	4	5	6=5/3*	7=5/4* 100
1	TOTAL CHELTUIELI (cod 50.02+59.02+63.02+70.02+74.02+79.02)	49.02	1.255.883.500	1.255.883.500	1.076.097.200	886.721.660	586.649.771	54,52	66,16
2	Partea I SERVICII PUBLICE GENERALE (cod 51.02+54.02+55.02+56.02)	50.02	3.129.500	3.129.500	100.596.630	69.014.740	53.027.575	52,71	76,84
3	Autorități publice și acțiuni externe (cod 51.02.01)	51.02	3.039.500	3.039.500	74.436.130	59.608.740	45.876.134	61,63	76,96
4	Autorități executive și legislative (cod 51.02.01.03)	51.02.01	3.039.500	3.039.500	74.436.130	59.608.740	45.876.134	61,63	76,96
5	Autorități executive	51.02.01.03	3.039.500	3.039.500	74.436.130	59.608.740	45.876.134	61,63	76,96
6	Alte servicii publice generale (cod 54.02.05 la 54.02.07+54.02.10+ 54.02.50)	54.02	90.000	90.000	4.331.500	4.072.000	1.963.808	45,34	48,23
7	Fond de rezervă bugetară la dispoziția autorităților locale	54.02.05	0	0	0	0	0	0,00	0,00
8	Fond pentru garantarea împrumuturilor externe, contractate/garantate de stat	54.02.06	0	0	0	0	0	0,00	0,00
9	Fond pentru garantarea împrumuturilor externe, contractate/garantate de administrațiile publice locale	54.02.07	0	0	0	0	0	0,00	0,00
10	Servicii publice comunitare de evidență a persoanelor	54.02.10	90.000	90.000	820.000	767.000	150.957	18,41	19,68
11	Alte servicii publice generale	54.02.50	0	0	3.511.500	3.305.000	1.812.851	51,63	54,85
12	Tranzacții privind datoria publică și împrumuturi	55.02	0	0	21.829.000	5.334.000	5.187.633	23,76	97,26
13	Transferuri cu caracter general între diferitele nivele ale administrației (cod 56.02.06+56.02.07+56.02.09)	56.02	0	0	0	0	0	0,00	0,00
14	Transferuri din bugetele consiliilor județene pentru finanțarea centrelor pentru protecția copilului	56.02.06	0	0	0	0	0	0,00	0,00
15	Transferuri din bugetele locale pentru instituțiile de asistență socială pentru persoanele cu handicap	56.02.07	0	0	0	0	0	0,00	0,00
16	Transferuri din bugetele locale către bugetul fondului de asigurări sociale de sănătate	56.02.09	0	0	0	0	0	0,00	0,00
17	Partea a II-a APĂRARE, ORDINE PUBLICĂ ȘI SIGURANȚĂ NAȚIONALĂ (cod 60.02+61.02)	60.02	293.000	293.000	18.680.000	15.431.000	12.900.341	69,06	83,60
18	Apărare (cod 60.02.02)	60.02	0	0	0	0	0	0,00	0,00
19	Apărare națională	60.02.02	0	0	0	0	0	0,00	0,00
20	Ordine publică și siguranță națională (cod 61.02.03+61.02.05+61.02.50)	61.02	293.000	293.000	18.680.000	15.431.000	12.900.341	69,06	83,60

Nr. crt.	Denumirea indicatorilor	Cod Indicator	Credite de angajament			Credite bugetare		Plăți efectuate (lei)	% plăți/ buget an 2024	% plăți/ buget trim. 2024
			anuale (lei)	trimestriale (lei)		anuale (lei)	trimestriale (lei)			
0	A	B	1	2		3	4	5	6=5/3* 100	7=5/4* 100
21	Ordine publică (cod 61.02.03.04)	61.02.03	261.000	261.000		18.474.000	15.233.000	12.769.029	69,12	83,82
22	Politie locală	61.02.03.04	261.000	261.000		18.474.000	15.233.000	12.769.029	69,12	83,82
23	Protecție civilă și protecția contra incendiilor (protecție civilă nonmilitară)	61.02.05	0	0		105.000	98.000	62.176	59,22	63,44
24	Alte cheltuieli în domeniul ordinii publice și siguranței naționale	61.02.50	32.000	32.000		101.000	100.000	69.136	68,45	69,14
25	Partea a III-a CHELTUIELI SOCIAL-CULTURALE (cod 65.02+66.02+67.02+68.02)	63.02	250.525.000	250.525.000		372.740.070	303.848.120	203.842.185	54,63	67,02
26	Invățământ (cod 65.02.03 la 65.02.04.03)	65.02	193.272.000	193.272.000		152.628.400	109.676.450	41.958.175	27,49	38,26
27	Invățământ preșcolar și primar (cod 65.02.03.01+65.02.03.02)	65.02.03	13.049.200	13.049.200		29.163.600	22.454.100	18.564.610	63,66	82,68
28	Invățământ preșcolar	65.02.03.01	12.869.200	12.869.200		20.542.300	14.866.100	12.191.196	59,35	82,01
29	Invățământ primar	65.02.03.02	180.000	180.000		8.621.300	7.588.000	6.373.414	73,93	83,99
30	Invățământ secundar (cod 65.02.04.01 la 65.02.04.03)	65.02.04	179.810.600	179.810.600		117.249.500	83.031.900	19.855.901	16,93	23,91
31	Invățământ secundar inferior	65.02.04.01	29.032.800	29.032.800		22.893.800	13.911.100	1.979.443	8,65	14,23
32	Invățământ secundar superior	65.02.04.02	145.356.800	145.356.800		84.875.200	60.356.800	14.536.458	17,13	24,08
33	Invățământ profesional	65.02.04.03	5.421.000	5.421.000		9.480.500	8.764.000	3.340.000	35,23	38,11
34	Invățământ postliceal	65.02.05	412.200	412.200		739.200	522.750	164.600	22,27	31,49
35	Invățământ nedefinit prin nivel (cod 65.02.07.04)	65.02.07	0	0		657.700	657.700	657.700	100,00	100,00
36	Invățământ special	65.02.07.04	0	0		657.700	657.700	657.700	100,00	100,00
37	Servicii auxiliare pentru educație (cod 65.02.11.03+65.02.11.30)	65.02.11	0	0		4.182.000	2.983.000	2.714.512	64,91	91,00
38	Internate și cantine pentru elevi	65.02.11.03	0	0		353.000	303.000	263.974	74,78	87,12
39	Alte servicii auxiliare	65.02.11.30	0	0		3.829.000	2.680.000	2.450.538	64,00	91,44
40	Alte cheltuieli în domeniul învățământului	65.02.50	0	0		636.400	27.000	852	0,13	3,16
41	Sănătate (cod 66.02.06+66.02.08+66.02.50)	66.02	7.621.000	7.621.000		25.105.000	23.769.000	17.593.837	70,08	74,02
42	Servicii medicale în unități sanitare cu paturi (cod 66.02.06.01+66.02.06.03)	66.02.06	7.621.000	7.621.000		12.845.000	12.845.000	8.286.833	64,51	64,51
43	Spitale generale	66.02.06.01	7.621.000	7.621.000		12.845.000	12.845.000	8.286.833	64,51	64,51
44	Unități medico-sociale	66.02.06.03	0	0		0	0	0	0,00	0,00
45	Servicii de sănătate publică	66.02.08	53.000	53.000		12.260.000	10.924.000	9.307.004	75,91	85,20
46	Alte cheltuieli în domeniul sănătății (cod 66.02.50.50)	66.02.50	0	0		0	0	0	0,00	0,00
47	Alte instituții și acțiuni sanitare	66.02.50.50	0	0		0	0	0	0,00	0,00

Nr. crt.	Denumirea indicatorilor	Cod indicator	Credite de angajament			Credite bugetare			Plăți efectuate (lei)	% plăți/ buget an 2024	% plăți/ buget trim. 2024
			anuale (lei)	trimestriale (lei)	anuale (lei)	anuale (lei)	trimestriale (lei)				
0	A	B	1	2	3	4	5	6=5/3*100	7=5/4*100		
48	Cultură, recreere și religie (cod 67.02.03+67.02.05+67.02.06+67.02.50)	67.02	46.583.000	46.583.000	104.663.670	98.120.670	77.211.374	73,77	78,69		
49	Servicii culturale (cod 67.02.03.02 la 67.02.03.08+67.02.03.12+67.02.03.30)	67.02.03	3.823.000	3.823.000	32.052.670	31.302.670	26.997.220	84,23	86,25		
50	Biblioteci publice comunale, orașenești, municipale	67.02.03.02	0	0	0	0	0	0,00	0,00		
51	Muzee	67.02.03.03	0	0	0	0	0	0,00	0,00		
52	Instituții publice de spectacole și concerte	67.02.03.04	0	0	28.179.670	28.179.670	24.465.930	86,82	86,82		
53	Școli populare de artă și meserii	67.02.03.05	0	0	0	0	0	0,00	0,00		
54	Case de cultură	67.02.03.06	0	0	0	0	0	0,00	0,00		
55	Cămine culturale	67.02.03.07	0	0	0	0	0	0,00	0,00		
56	Centre pentru conservarea și promovarea culturii tradiționale	67.02.03.08	0	0	0	0	0	0,00	0,00		
57	Consolidarea și restaurarea monumentelor istorice	67.02.03.12	2.823.000	2.823.000	1.352.000	602.000	10.290	0,76	1,71		
58	Alte servicii culturale	67.02.03.30	1.000.000	1.000.000	2.521.000	2.521.000	2.521.000	100,00	100,00		
59	Servicii recreative și sportive (cod 67.02.05.01 la 67.02.05.03)	67.02.05	41.856.000	41.856.000	56.324.000	52.289.000	39.052.601	69,34	74,69		
60	Sport	67.02.05.01	0	0	15.000.000	13.000.000	6.500.000	43,33	50,00		
61	Tineret	67.02.05.02	0	0	0	0	0	0,00	0,00		
62	Întreținere grădini publice, parcuri, zone verzi, baze sportive și de agrement	67.02.05.03	41.856.000	41.856.000	41.324.000	39.289.000	32.552.601	78,77	82,85		
63	Servicii religioase	67.02.06	0	0	0	0	0	0,00	0,00		
64	Alte servicii în domeniile culturii, recreerii și religiei	67.02.50	904.000	904.000	16.287.000	14.529.000	11.161.553	68,53	76,82		
65	Asigurări și asistență socială (cod 68.02.04+68.02.05+68.02.06+68.02.10+68.02.11+68.02.12+68.02.15+68.02.50)	68.02	2.996.000	2.996.000	90.343.000	72.282.000	66.878.799	74,03	92,52		
66	Asistență acordată persoanelor în vârstă	68.02.04	180.000	180.000	7.974.000	6.034.000	5.414.272	67,90	89,73		
67	Asistență socială în caz de boli și invalidități (cod 68.02.05.02)	68.02.05	0	0	62.036.000	50.610.000	47.799.460	77,05	94,45		
68	Asistență socială în caz de invaliditate	68.02.05.02	0	0	62.036.000	50.610.000	47.799.460	77,05	94,45		
69	Asistență socială pentru familie și copii	68.02.06	0	0	110.000	80.000	15.491	14,08	19,36		
70	Ajutoare pentru locuințe	68.02.10	0	0	0	0	0	0,00	0,00		
71	Creșe	68.02.11	2.421.000	2.421.000	274.000	274.000	0	0,00	0,00		
72	Unități de asistență medico-socială	68.02.12	0	0	0	0	0	0,00	0,00		
73	Prevenirea excluderii sociale (cod 68.02.15.01+68.02.15.02)	68.02.15	5.000	5.000	3.631.000	2.781.000	2.096.914	57,75	75,40		
74	Ajutor social	68.02.15.01	0	0	560.000	150.000	61.976	11,07	41,32		
75	Cantine de ajutor social	68.02.15.02	5.000	5.000	3.071.000	2.631.000	2.034.938	66,26	77,34		

Nr. crt.	Denumirea indicatorilor	Cod indicator	Credite de angajament		Credite bugetare		Plăți efectuate (lei)	% plăți/ buget an 2024	% plăți/ buget trim. 2024
			anuale (lei)	trimestriale (lei)	anuale (lei)	trimestriale (lei)			
0	A	B	1	2	3	4	5	6=5/3*100	7=5/4*100
76	Alte cheltuieli în domeniul asigurărilor și asistenței sociale (cod 68.02.50.50)	68.02.50	390.000	390.000	16.318.000	12.503.000	11.552.662	70,80	92,40
77	Alte cheltuieli în domeniul asistenței sociale	68.02.50.50	390.000	390.000	16.318.000	12.503.000	11.552.662	70,80	92,40
78	Partea a IV-a SERVICII ȘI DEZVOLTARE PUBLICĂ, LOCUINTE, MEDIU ȘI APE (cod 70.02+74.02)	69.02	89.128.000	89.128.000	117.956.500	103.931.500	53.657.617	45,49	51,63
79	Locuințe, servicii și dezvoltare publică (cod 70.02.03+70.02.05 la 70.02.07+70.02.50)	70.02	38.535.000	38.535.000	45.340.000	37.342.500	30.961.139	68,29	82,91
80	Locuințe (cod 70.02.03.01+70.02.03.30)	70.02.03	20.709.000	20.709.000	5.236.000	4.537.000	1.729.496	33,03	38,12
81	Dezvoltarea sistemului de locuințe	70.02.03.01	20.709.000	20.709.000	5.176.000	4.507.000	1.729.496	33,41	38,37
82	Alte cheltuieli în domeniul locuințelor	70.02.03.30	0	0	60.000	30.000	0	0,00	0,00
83	Alimentare cu apă și amenajări hidrotehnice (cod 70.02.05.01+70.02.05.02)	70.02.05	0	0	275.000	260.000	253.171	92,06	97,37
84	Alimentare cu apă	70.02.05.01	0	0	275.000	260.000	253.171	92,06	97,37
85	Amenajări hidrotehnice	70.02.05.02	0	0	0	0	0	0,00	0,00
86	Iluminat public și electrificări	70.02.06	5.150.000	5.150.000	12.477.000	12.477.000	12.399.992	99,38	99,38
87	Alimentare cu gaze naturale în localități	70.02.07	0	0	0	0	0	0,00	0,00
88	Alte servicii în domeniile locuințelor, serviciilor și dezvoltării comunale	70.02.50	12.676.000	12.676.000	27.352.000	20.068.500	16.578.480	60,61	82,61
89	Protecția mediului (cod 74.02.03+74.02.05+74.02.06)	74.02	50.593.000	50.593.000	72.616.500	66.589.000	22.696.478	31,26	34,08
90	Reducerea și controlul poluării	74.02.03	50.000	50.000	2.183.000	2.183.000	1.065.000	48,79	48,79
91	Salubritate și gestionarea deșeurilor (cod 74.02.05.01+74.02.05.02)	74.02.05	22.840.000	22.840.000	59.223.000	55.848.500	18.406.593	31,08	32,96
92	Salubritate	74.02.05.01	0	0	16.900.000	14.000.000	11.902.883	70,43	85,02
93	Colectarea, tratarea și distrugerea deșeurilor	74.02.05.02	22.840.000	22.840.000	42.323.000	41.848.500	6.503.710	15,37	15,54
94	Canalizarea și tratarea apelor reziduale	74.02.06	27.703.000	27.703.000	11.210.500	8.557.500	3.224.885	28,77	37,68
95	Partea a V-a ACȚIUNI ECONOMICE (cod 80.02+81.02+83.02+84.02+87.02)	79.02	912.808.000	912.808.000	466.124.000	394.496.300	283.422.053	56,51	66,77
96	Acțiuni generale economice, comerciale și de muncă (cod 80.02.01+80.02.02)	80.02	0	0	0	0	0	0,00	0,00
97	Acțiuni generale economice și comerciale (cod 80.02.01.06+80.02.01.09+80.02.01.10+ 80.02.01.30)	80.02.01	0	0	0	0	0	0,00	0,00
98	Prevenire și combatere inundații și ghețuri	80.02.01.06	0	0	0	0	0	0,00	0,00
99	Stimulare întreprinderi mici și mijlocii	80.02.01.09	0	0	0	0	0	0,00	0,00
100	Programe de dezvoltare regională și socială	80.02.01.10	0	0	0	0	0	0,00	0,00
101	Alte cheltuieli pentru acțiuni generale economice și comerciale	80.02.01.30	0	0	0	0	0	0,00	0,00
102	Acțiuni generale de muncă (cod 80.02.02.04)	80.02.02	0	0	0	0	0	0,00	0,00
103	Măsuri active pentru combaterea șomajului	80.02.02.04	0	0	0	0	0	0,00	0,00

Nr. crt.	Denumirea indicatorilor	Cod Indicator	Credite de angajament				Credite bugetare		Plăți efectuate (lei)	% plăți/ buget an 2024	% plăți/ buget trim. 2024
			anuale (lei)	trimestriale (lei)	anuale (lei)	trimestriale (lei)	anuale (lei)	trimestriale (lei)			
0	A	B	1	2	3	4	5	6=5/3* 100	7=5/4* 100		
104	Combustibili și energie (cod 81.02.06+81.02.07+81.02.50)	81.02	527.685.000	527.685.000	177.266.000	152.148.000	69.720.650	39,33	45,82		
105	Energie termică	81.02.06	527.634.000	527.634.000	177.120.000	152.002.000	69.644.315	39,32	45,82		
106	Alți combustibili	81.02.07	0	0	0	0	0	0,00	0,00		
107	Alte cheltuieli privind combustibilii și energia	81.02.50	51.000	51.000	146.000	146.000	76.335	52,28	52,28		
108	Agricultură, silvicultură, piscicultură și vânătoare (cod 83.02.03+83.02.50)	83.02	0	0	0	0	0	0,00	0,00		
109	Agricultură (cod 83.02.03.03+83.02.03.07+83.02.03.30)	83.02.03	0	0	0	0	0	0,00	0,00		
110	Protecția plantelor și carantină fitosanitară	83.02.03.03	0	0	0	0	0	0,00	0,00		
111	Camere agricole	83.02.03.07	0	0	0	0	0	0,00	0,00		
112	Alte cheltuieli în domeniul agriculturii	83.02.03.30	0	0	0	0	0	0,00	0,00		
113	Alte cheltuieli în domeniul agriculturii, silviculturii, pisciculturii și vânătorii	83.02.50	0	0	0	0	0	0,00	0,00		
114	Transporturi (cod 84.02.03+84.02.04 +84.02.06+84.02.50)	84.02	385.123.000	385.123.000	288.858.000	242.348.300	193.701.403	67,06	79,93		
115	Transport rutier (cod 84.02.03.01 la 84.02.03.03)	84.02.03	349.956.000	349.956.000	280.240.700	238.366.000	192.276.925	68,61	80,66		
116	Drumuri și poduri	84.02.03.01	121.187.000	121.187.000	89.399.000	64.856.000	58.954.656	65,95	90,90		
117	Transport în comun	84.02.03.02	215.146.000	215.146.000	154.149.700	142.813.000	108.761.358	70,56	76,16		
118	Străzi	84.02.03.03	13.623.000	13.623.000	36.692.000	30.697.000	24.560.911	66,94	80,01		
119	Transport feroviar (cod 84.02.04.01)	84.02.04	0	0	0	0	0	0,00	0,00		
120	Transport pe calea ferată	84.02.04.01	0	0	0	0	0	0,00	0,00		
121	Transport aerian (cod 84.02.06.01+84.02.06.02)	84.02.06	0	0	0	0	0	0,00	0,00		
122	Aeroporturi	84.02.06.01	0	0	0	0	0	0,00	0,00		
123	Aviația civilă	84.02.06.02	0	0	0	0	0	0,00	0,00		
124	Alte cheltuieli în domeniul transporturilor	84.02.50	35.167.000	35.167.000	8.617.300	3.982.300	1.424.478	16,53	35,77		
125	Alte acțiuni economice (cod 87.02.01+87.02.03 la 87.02.05+87.02.50)	87.02	0	0	0	0	0	0,00	0,00		
126	Fondul Românu de Dezvoltare Socială	87.02.01	0	0	0	0	0	0,00	0,00		
127	Zone libere	87.02.03	0	0	0	0	0	0,00	0,00		
128	Turism	87.02.04	0	0	0	0	0	0,00	0,00		
129	Proiecte de dezvoltare multifuncționale	87.02.05	0	0	0	0	0	0,00	0,00		
130	Alte acțiuni economice	87.02.50	0	0	0	0	0	0,00	0,00		
131	Partea a VII-a REZERVE, EXCEDENT / DEFICIT	96.02	0	0	36.842.630	36.842.630	42.293.236	114,79	114,79		
132	EXCEDENT (98.02.96 + 98.02.97)	98.02	0	0	0	0	42.293.236	0,00	0,00		
133	Excedentul secțiunii de funcționare	98.02.96	0	0	0	0	36.774.240	0,00	0,00		
134	Excedentul secțiunii de dezvoltare	98.02.97	0	0	0	0	5.518.996	0,00	0,00		
135	DEFICIT (99.02.96 + 99.02.97)	99.02	0	0	36.842.630	36.842.630	0	0,00	0,00		

Nr. crt.	Denumirea indicatorilor	Cod indicator	Credite de angajament			Credite bugetare		Plăți efectuate (lei)	% plăți/ buget an 2024	% plăți/ buget trim. 2024
			anuale (lei)	trimestriale (lei)		anuale (lei)	trimestriale (lei)			
0	A	B	1	2		3	4	5	6=5/3* 100	7=5/4* 100
136	Deficitul secțiunii de funcționare	99.02.96		0	0	13.442.130	13.442.130	0	0,00	0,00
137	Deficitul secțiunii de dezvoltare	99.02.97		0	0	23.400.500	23.400.500	0	0,00	0,00
138	CHELTUIELILE SECȚIUNII DE FUNCȚIONARE (cod 50.02+59.02+ 63.02+ 70.02+74.02+79.02)	49.02 SF	0	0	0	542.789.700	450.526.710	380.940.384	70,18	84,55
139	Partea I SERVICII PUBLICE GENERALE (cod 51.02+54.02+55.02+56.02)	50.02	0	0	0	96.087.130	65.369.240	51.393.181	53,49	78,62
140	Autorități publice și acțiuni externe (cod 51.02.01)	51.02	0	0	0	70.016.630	56.053.240	44.241.740	63,19	78,93
141	Autorități executive și legislative (cod 51.02.01.03)	51.02.01	0	0	0	70.016.630	56.053.240	44.241.740	63,19	78,93
142	Autorități executive	51.02.01.03	0	0	0	70.016.630	56.053.240	44.241.740	63,19	78,93
143	Alte servicii publice generale (cod 54.02.05 la 54.02.07+54.02.10+54.02.50)	54.02	0	0	0	4.241.500	3.982.000	1.963.808	46,30	49,32
144	Fond de rezervă bugetară la dispoziția autorităților locale	54.02.05	0	0	0	0	0	0	0,00	0,00
145	Fond pentru garantarea împrumuturilor externe, contractate/garantate de stat	54.02.06	0	0	0	0	0	0	0,00	0,00
146	Fond pentru garantarea împrumuturilor externe, contractate/garantate de administrațiile publice locale	54.02.07	0	0	0	0	0	0	0,00	0,00
147	Servicii publice comunitare de evidență a persoanelor	54.02.10	0	0	0	730.000	677.000	150.957	20,68	22,30
148	Alte servicii publice generale	54.02.50	0	0	0	3.511.500	3.305.000	1.812.851	51,63	54,85
149	Tranzacții privind datoria publică și împrumuturi	55.02	0	0	0	21.829.000	5.334.000	5.187.633	23,76	97,26
150	Transferuri cu caracter general între diferite nivele ale administrației (cod 56.02.06+ 56.02.07+56.02.09)	56.02	0	0	0	0	0	0	0,00	0,00
151	Transferuri din bugetele consiliilor județene pentru finanțarea centrelor pentru protecția copilului	56.02.06	0	0	0	0	0	0	0,00	0,00
152	Transferuri din bugetele locale pentru instituțiile de asistență socială pentru persoanele cu handicap	56.02.07	0	0	0	0	0	0	0,00	0,00
153	Transferuri din bugetele locale către bugetul fondului de asigurări sociale de sănătate	56.02.09	0	0	0	0	0	0	0,00	0,00
154	Partea a II-a APĂRARE, ORDINE PUBLICĂ ȘI SIGURANȚĂ NAȚIONALĂ (cod 60.02+61.02)	59.02	0	0	0	18.323.000	15.074.000	12.766.037	69,67	84,69
155	Apărare (cod 60.02.02)	60.02	0	0	0	0	0	0	0,00	0,00
156	Apărare națională	60.02.02	0	0	0	0	0	0	0,00	0,00
157	Ordine publică și siguranță națională (cod 61.02.03+61.02.05+61.02.50)	61.02	0	0	0	18.323.000	15.074.000	12.766.037	69,67	84,69
158	Ordine publică (cod 61.02.03.04)	61.02.03	0	0	0	18.213.000	14.972.000	12.702.412	69,74	84,84
159	Poliiie locală	61.02.03.04	0	0	0	18.213.000	14.972.000	12.702.412	69,74	84,84
160	Protecție civilă și protecția contra incendiilor (protecție civilă nonmilitară)	61.02.05	0	0	0	105.000	98.000	62.176	59,22	63,44

Nr. crt.	Denumirea indicatorilor	Cod Indicator	Credite de angajament			Credite bugetare			Plăți efectuate (lei)	% plăți/ buget an 2024	% plăți/ buget trim. 2024
			anuale (lei)	trimestriale (lei)	anuale (lei)	trimestriale (lei)					
0	A	B	1	2	3	4		5		6=5/3*100	7=5/4*100
161	Alte cheltuieli în domeniul ordinii publice și siguranței naționale	61.02.50	0	0		5.000	4.000		1.449	28,98	36,23
162	Partea a III-a CHELTUIELI SOCIAL-CULTURALE (cod 65.02+66.02+67.02+68.02)	63.02	0	0		246.941.070	213.357.670		182.888.266	74,06	85,72
163	Învățământ (cod 65.02.03 la 65.02.05+65.02.07+65.02.11+65.02.50)	65.02	0	0		57.107.400	48.099.000		40.406.907	70,76	84,01
164	Învățământ preșcolar și primar (cod 65.02.03.01+65.02.03.02)	65.02.03	0	0		23.958.400	20.496.000		18.206.702	75,99	88,83
165	Învățământ preșcolar	65.02.03.01	0	0		15.517.100	13.088.000		12.013.248	77,42	91,79
166	Învățământ primar	65.02.03.02	0	0		8.441.300	7.408.000		6.193.454	73,37	83,60
167	Învățământ secundar (cod 65.02.04.01 la 65.02.04.03)	65.02.04	0	0		27.470.900	23.748.300		18.669.463	67,96	78,61
168	Învățământ secundar inferior	65.02.04.01	0	0		2.945.000	2.696.000		1.917.729	65,12	71,13
169	Învățământ secundar superior	65.02.04.02	0	0		20.466.400	17.709.300		13.411.734	65,53	75,73
170	Învățământ profesional	65.02.04.03	0	0		4.059.500	3.343.000		3.340.000	82,28	99,91
171	Învățământ postliceal	65.02.05	0	0		202.000	187.000		157.678	78,06	84,32
172	Învățământ nedefinit prin nivel (cod 65.02.07.04)	65.02.07	0	0		657.700	657.700		657.700	100,00	100,00
173	Învățământ special	65.02.07.04	0	0		657.700	657.700		657.700	100,00	100,00
174	Servicii auxiliare pentru educație (cod 65.02.11.03+65.02.11.30)	65.02.11	0	0		4.182.000	2.983.000		2.714.512	64,91	91,00
175	Internate și cantine pentru elevi	65.02.11.03	0	0		353.000	303.000		263.974	74,78	87,12
176	Alte servicii auxiliare	65.02.11.30	0	0		3.829.000	2.680.000		2.450.538	64,00	91,44
177	Alte cheltuieli în domeniul învățământului	65.02.50	0	0		636.400	27.000		852	0,13	3,16
178	Sănătate (cod 66.02.06 +66.02.08+66.02.50)	66.02	0	0		17.436.000	16.100.000		14.251.284	81,73	88,52
179	Servicii medicale în unități sanitare cu paturi (cod 66.02.06.01+66.02.06.03)	66.02.06	0	0		5.229.000	5.229.000		4.991.616	95,46	95,46
180	Spitale generale	66.02.06.01	0	0		5.229.000	5.229.000		4.991.616	95,46	95,46
181	Unități medico-sociale	66.02.06.03	0	0		0	0		0	0,00	0,00
182	Servicii de sănătate publică	66.02.08	0	0		12.207.000	10.871.000		9.259.668	75,86	85,18
183	Alte cheltuieli în domeniul sănătății (cod 66.02.50.50)	66.02.50	0	0		0	0		0	0,00	0,00
184	Alte instituții și acțiuni sanitare	66.02.50.50	0	0		0	0		0	0,00	0,00
185	Cultură, recreere și religie (cod 67.02.03 +67.02.05+67.02.06+67.02.50)	67.02	0	0		82.903.670	77.710.670		61.569.288	74,27	79,23
186	Servicii culturale (cod 67.02.03.02 la 67.02.03.08+67.02.03.12+67.02.03.30)	67.02.03	0	0		30.700.670	30.700.670		26.986.930	87,90	87,90
187	Biblioteci publice comunale, orașenești, municipale	67.02.03.02	0	0		0	0		0	0,00	0,00

Nr. crt.	Denumirea indicatorilor	Cod indicator	Credite de angajament			Credite bugetare		Plăți efectuate (lei)	% plăți/ buget an 2024	% plăți/ buget trim. 2024
			anuale (lei)	trimestriale (lei)	anuale (lei)	trimestriale (lei)				
0	A	B	1	2	3	4	5		6=5/3*100	7=5/4*100
188	Muzee	67.02.03.03	0	0	0	0	0	0	0,00	0,00
189	Instituii publice de spectacole și concerte	67.02.03.04	0	0	28.179.670	28.179.670	24.465.930	86,82	86,82	86,82
190	Școli populare de artă și meserii	67.02.03.05	0	0	0	0	0	0	0,00	0,00
191	Case de cultură	67.02.03.06	0	0	0	0	0	0	0,00	0,00
192	Cămine culturale	67.02.03.07	0	0	0	0	0	0	0,00	0,00
193	Centre pentru conservarea și promovarea culturii tradiționale	67.02.03.08	0	0	0	0	0	0	0,00	0,00
194	Consolidarea și restaurarea monumentelor istorice	67.02.03.12	0	0	0	0	0	0	0,00	0,00
195	Alte servicii culturale	67.02.03.30	0	0	2.521.000	2.521.000	2.521.000	100,00	100,00	100,00
196	Servicii recreative și sportive (cod 67.02.05.01 la 67.02.05.03)	67.02.05	0	0	36.820.000	33.385.000	23.655.805	64,25	70,86	70,86
197	Sport	67.02.05.01	0	0	15.000.000	13.000.000	6.500.000	43,33	50,00	50,00
198	Tineret	67.02.05.02	0	0	0	0	0	0	0,00	0,00
199	Întreținere grădini publice, parcuri, zone verzi, baze sportive și de agrement	67.02.05.03	0	0	21.820.000	20.385.000	17.155.805	78,62	84,16	84,16
200	Servicii religioase	67.02.06	0	0	0	0	0	0	0,00	0,00
201	Alte servicii în domeniile culturii, recreerii și religiei	67.02.50	0	0	15.383.000	13.625.000	10.926.553	71,03	80,19	80,19
202	Asigurări și asistență socială (cod 68.02.04+68.02.05+68.02.06+68.02.10+68.02.11+68.02.12+68.02.15+68.02.50)	68.02	0	0	89.494.000	71.448.000	66.660.787	74,49	93,30	93,30
203	Asistență acordată persoanelor în vârstă	68.02.04	0	0	7.794.000	5.869.000	5.364.530	68,83	91,40	91,40
204	Asistență socială în caz de boli și invalidități (cod 68.02.05.02)	68.02.05	0	0	62.036.000	50.610.000	47.799.460	77,05	94,45	94,45
205	Asistență socială în caz de invaliditate	68.02.05.02	0	0	62.036.000	50.610.000	47.799.460	77,05	94,45	94,45
206	Asistență socială pentru familii și copii	68.02.06	0	0	110.000	80.000	15.491	14,08	19,36	19,36
207	Ajutoare pentru locuințe	68.02.10	0	0	0	0	0	0	0,00	0,00
208	Creșe	68.02.11	0	0	0	0	0	0	0,00	0,00
209	Unități de asistență medico-socială	68.02.12	0	0	0	0	0	0	0,00	0,00
210	Prevenirea excluderii sociale (cod 68.02.15.01+68.02.15.02)	68.02.15	0	0	3.626.000	2.776.000	2.092.604	57,71	75,38	75,38
211	Ajutor social	68.02.15.01	0	0	560.000	150.000	61.976	11,07	41,32	41,32
212	Cantine de ajutor social	68.02.15.02	0	0	3.066.000	2.626.000	2.030.628	66,23	77,33	77,33
213	Alte cheltuieli în domeniul asigurărilor și asistenței sociale (cod 68.02.50.50)	68.02.50	0	0	15.928.000	12.113.000	11.388.702	71,50	94,02	94,02
214	Alte cheltuieli în domeniul asistenței sociale	68.02.50.50	0	0	15.928.000	12.113.000	11.388.702	71,50	94,02	94,02
215	Partea a IV-a SERVICII ȘI DEZVOLTARE PUBLICĂ, LOCUINTE, MEDIU ȘI APE (cod 70.02+74.02)	69.02	0	0	58.986.500	48.011.500	39.221.768	66,49	81,69	81,69

Nr. crt.	Denumirea indicatorilor	Cod indicator	Credite de angajament				Credite bugetare		Plăți efectuate (lei)	% plăți/ buget an 2024	% plăți/ buget trim. 2024
			anuale (lei)	trimestriale (lei)	anuale (lei)	trimestriale (lei)	anuale (lei)	trimestriale (lei)			
0	A	B	1	2	3	4	5	6=5/3* 100	7=5/4* 100		
216	Locuinte, servicii și dezvoltare publică (cod 70.02.03+70.02.05 la 70.02.07+70.02.50)	70.02	0	0	32.081.000	24.683.500	19.669.547	61,31	79,69		
217	Locuințe (cod 70.02.03.01+70.02.03.30)	70.02.03	0	0	3.936.000	3.837.000	1.728.635	43,92	45,05		
218	Dezvoltarea sistemului de locuințe	70.02.03.01	0	0	3.876.000	3.807.000	1.728.635	44,60	45,41		
219	Alte cheltuieli în domeniul locuințelor	70.02.03.30	0	0	60.000	30.000	0	0,00	0,00		
220	Alimentare cu apă și amenajări hidrotehnice (cod 70.02.05.01+70.02.05.02)	70.02.05	0	0	275.000	260.000	253.171	92,06	97,37		
221	Alimentare cu apă	70.02.05.01	0	0	275.000	260.000	253.171	92,06	97,37		
222	Amenajări hidrotehnice	70.02.05.02	0	0	0	0	0	0,00	0,00		
223	Iluminat public și electrificări	70.02.06	0	0	7.327.000	7.327.000	7.296.098	99,58	99,58		
224	Alimentare cu gaze naturale în localități	70.02.07	0	0	0	0	0	0,00	0,00		
225	Alte servicii în domeniile locuințelor, serviciilor și dezvoltării comunale	70.02.50	0	0	20.543.000	13.259.500	10.391.643	50,58	78,37		
226	Protecția mediului (cod 74.02.03+74.02.05+74.02.06)	74.02	0	0	26.905.500	23.328.000	19.552.221	72,67	83,81		
227	Reducerea și controlul poluării	74.02.03	0	0	2.133.000	2.133.000	1.065.000	49,93	49,93		
228	Salubritate și gestiunea deșeurilor (cod 74.02.05.01+74.02.05.02)	74.02.05	0	0	22.762.000	19.387.500	16.766.967	73,66	86,48		
229	Salubritate	74.02.05.01	0	0	16.900.000	14.000.000	11.902.883	70,43	85,02		
230	Colectarea, tratarea și distrugerea deșeurilor	74.02.05.02	0	0	5.862.000	5.387.500	4.864.084	82,98	90,28		
231	Canalizarea și tratarea apelor reziduale	74.02.06	0	0	2.070.500	1.807.500	1.720.254	85,56	95,17		
232	Partea a V-a ACȚIUNI ECONOMICE (cod 80.02+81.02+83.02+84.02+87.02)	79.02	0	0	122.452.000	108.714.300	94.671.132	77,31	87,08		
233	Acțiuni generale economice, comerciale și de muncă (cod 80.02.01)	80.02	0	0	0	0	0	0,00	0,00		
234	Acțiuni generale economice și comerciale (cod 80.02.01.06+80.02.01.09+ 80.02.01.10+80.02.01.30)	80.02.01	0	0	0	0	0	0,00	0,00		
235	Prevenire și combatere inundații și gheturi	80.02.01.06	0	0	0	0	0	0,00	0,00		
236	Stimulare întreprinderi mici și mijlocii	80.02.01.09	0	0	0	0	0	0,00	0,00		
237	Programe de dezvoltare regională și socială	80.02.01.10	0	0	0	0	0	0,00	0,00		
238	Alte cheltuieli pentru acțiuni generale economice și comerciale	80.02.01.30	0	0	0	0	0	0,00	0,00		
239	Combustibili și energie (cod 81.02.06+81.02.07+81.02.50)	81.02	0	0	32.979.000	42.804.000	35.292.561	82,42	82,45		
240	Energie termică	81.02.06	0	0	42.724.000	42.709.000	35.256.950	82,52	82,55		
241	Alți combustibili	81.02.07	0	0	0	0	0	0,00	0,00		
242	Alte cheltuieli privind combustibilii și energia	81.02.50	0	0	95.000	95.000	35.611	37,49	37,49		

Nr. crt.	Denumirea indicatorilor	Cod Indicator	Credite de angajament			Credite bugetare			Plăți efectuate (lei)	% plăți/ buget an 2024	% plăți/ buget an 2024
			anuale (lei)	trimestriale (lei)	anuale (lei)	anuale (lei)	trimestriale (lei)				
0	A	B	1	2	3	4	5	6=5/3* 100	7=5/4* 100		
243	Agricultură, silvicultură, piscicultură și vânătoare (cod 83.02.03+83.02.50)	83.02	0	0	0	0	0	0	0,00	0,00	
244	<i>Agricultură (cod 83.02.03+83.02.03.07+83.02.03.30)</i>	83.02.03	0	0	0	0	0	0	0,00	0,00	
245	Protecția plantelor și carantină fitosanitară	83.02.03.03	0	0	0	0	0	0	0,00	0,00	
246	Camere agricole	83.02.03.07	0	0	0	0	0	0	0,00	0,00	
247	Alte cheltuieli în domeniul agriculturii	83.02.03.30	0	0	0	0	0	0	0,00	0,00	
248	<i>Alte cheltuieli în domeniul agriculturii, silviculturii, pisciculturii și vânătorii</i>	83.02.50	0	0	0	0	0	0	0,00	0,00	
249	Transporturi (cod 84.02.03+ 84.02.04+84.02.06+84.02.50)	84.02	0	0	79.633.000	65.910.300	59.378.571	74,57	90,09		
250	<i>Transport rutier (cod 84.02.03.01 la 84.02.03.03)</i>	84.02.03	0	0	79.240.700	65.548.000	59.347.717	74,90	90,54		
251	Drumuri și poduri	84.02.03.01	0	0	7.343.000	200.000	0	0,00	0,00		
252	Transport în comun	84.02.03.02	0	0	36.927.700	34.923.000	34.826.884	94,31	99,72		
253	Străzi	84.02.03.03	0	0	34.970.000	30.425.000	24.520.833	70,12	80,59		
254	<i>Transport feroviar (cod 84.02.04.01)</i>	84.02.04	0	0	0	0	0	0,00	0,00		
255	Transport pe calea ferată	84.02.04.01	0	0	0	0	0	0,00	0,00		
256	<i>Transport aerian (cod 84.02.06.01+84.02.06.02)</i>	84.02.06	0	0	0	0	0	0,00	0,00		
257	Aeroporturi	84.02.06.01	0	0	0	0	0	0,00	0,00		
258	Aviația civilă	84.02.06.02	0	0	0	0	0	0,00	0,00		
259	<i>Alte cheltuieli în domeniul transporturilor</i>	84.02.50	0	0	392.300	362.300	30.854	7,86	8,52		
260	Alte acțiuni economice (cod 87.02.01+87.02.03 la 87.02.05+87.02.50)	87.02	0	0	0	0	0	0	0,00	0,00	
261	<i>Fondul Român de Dezvoltare Socială</i>	87.02.01	0	0	0	0	0	0	0,00	0,00	
262	Zone libere	87.02.03	0	0	0	0	0	0	0,00	0,00	
263	Turism	87.02.04	0	0	0	0	0	0	0,00	0,00	
264	<i>Proiecte de dezvoltare multifuncționale</i>	87.02.05	0	0	0	0	0	0	0,00	0,00	
265	<i>Alte acțiuni economice</i>	87.02.50	0	0	0	0	0	0	0,00	0,00	
266	Partea a VII-a REZERVE, EXCEDENT / DEFICIT	96.02	0	0	13.442.130	13.442.130	36.774.240	273,57	273,57		
267	REZERVE	97.02	0	0	0	0	0	0	0,00	0,00	
268	EXCEDENT (cod 00.01-49.02)	98.02	0	0	0	0	36.774.240	0,00	0,00		
269	DEFICIT (cod 49.02-00.01)	99.02	0	0	13.442.130	13.442.130	0	0,00	0,00		
270	CHELTUIELILE SECȚIUNII DE DEZVOLTARE (cod 50.02+59.02+ 63.02+70.02+74.02+ 79.02)	49.02 SD	1.255.883.500	1.255.883.500	533.307.500	436.194.950	205.709.387	38,57	47,16		
271	Partea I SERVICII PUBLICE GENERALE (cod 51.02+54.02)	50.02	3.129.500	3.129.500	4.509.500	3.645.500	1.634.394	36,24	44,83		
272	Autorități publice și acțiuni externe (cod 51.02.01)	51.02	3.039.500	3.039.500	4.419.500	3.555.500	1.634.394	36,98	45,97		

Nr. crt.	Denumirea indicatorilor	Cod indicator	Credite de angajament			Credite bugetare		Plăți efectuate (lei)	% plăți/ buget an 2024	% plăți/ buget trim. 2024
			anuale (lei)	trimestriale (lei)	anuale (lei)	trimestriale (lei)				
0	A	B	1	2	3	4	5	6=5/3* 100	7=5/4* 100	
273	Autorități executive și legislative (cod 51.02.01.03)	51.02.01	3.039.500	3.039.500	4.419.500	3.555.500	1.634.394	36,98	45,97	
274	Autorități executive	51.02.01.03	3.039.500	3.039.500	4.419.500	3.555.500	1.634.394	36,98	45,97	
275	Alte servicii publice generale (cod 54.02.05 la 54.02.07+54.02.10+54.02.50)	54.02	90.000	90.000	90.000	90.000	0	0,00	0,00	
276	Fond de rezervă bugetară la dispoziția autorităților locale	54.02.05	0	0	0	0	0	0,00	0,00	
277	Fond pentru garantarea împrumuturilor externe, contractate/garantate de stat	54.02.06	0	0	0	0	0	0,00	0,00	
278	Fond pentru garantarea împrumuturilor externe, contractate/garantate de administrațiile publice locale	54.02.07	0	0	0	0	0	0,00	0,00	
279	Servicii publice comunitare de evidență a persoanelor	54.02.10	90.000	90.000	90.000	90.000	0	0,00	0,00	
280	Alte servicii publice generale	54.02.50	0	0	0	0	0	0,00	0,00	
281	Partea a II-a APĂRARE, ORDINE PUBLICĂ ȘI SIGURANȚĂ NAȚIONALĂ (cod 60.02+61.02)	59.02	293.000	293.000	357.000	357.000	134.304	37,62	37,62	
282	Apărare (cod 60.02.02)	60.02	0	0	0	0	0	0,00	0,00	
283	Apărare națională	60.02.02	0	0	0	0	0	0,00	0,00	
284	Ordine publică și siguranță națională (cod 61.02.03+61.02.05+61.02.50)	61.02	293.000	293.000	357.000	357.000	134.304	37,62	37,62	
285	Ordine publică (cod 61.02.03.04)	61.02.03	261.000	261.000	261.000	261.000	66.617	25,52	25,52	
286	Politie locală	61.02.03.04	261.000	261.000	261.000	261.000	66.617	25,52	25,52	
287	Protecție civilă și protecția contra incendiilor (protecție civilă nonmilitară)	61.02.05	0	0	0	0	0	0,00	0,00	
288	Alte cheltuieli în domeniul ordinii publice și siguranței naționale	61.02.50	32.000	32.000	96.000	96.000	67.687	70,51	70,51	
289	Partea a III-a CHELTUIELI SOCIAL-CULTURALE (cod 65.02+66.02+67.02+68.02)	63.02	250.525.000	250.525.000	125.799.000	90.490.450	20.753.919	16,50	22,93	
290	Învățământ (cod 65.02.03 la 65.02.05+65.02.07+65.02.11+65.02.50)	65.02	193.272.000	193.272.000	95.521.000	61.577.450	1551.268	1,62	2,52	
291	Învățământ preșcolar și primar (cod 65.02.03.01+65.02.03.02)	65.02.03	13.049.200	13.049.200	5.205.200	1.958.100	357.908	6,88	18,28	
292	Învățământ preșcolar	65.02.03.01	12.869.200	12.869.200	5.025.200	1.778.100	177.948	3,54	10,01	
293	Învățământ primar	65.02.03.02	180.000	180.000	180.000	180.000	179.960	99,98	99,98	
294	Învățământ secundar (cod 65.02.04.01 la 65.02.04.03)	65.02.04	179.810.600	179.810.600	89.778.600	59.283.600	1.186.438	1,32	2,00	
295	Învățământ secundar inferior	65.02.04.01	29.032.800	29.032.800	19.948.800	11.215.100	61.714	0,31	0,55	
296	Învățământ secundar superior	65.02.04.02	145.356.800	145.356.800	64.408.800	42.647.500	1.124.724	1,75	2,64	
297	Învățământ profesional	65.02.04.03	5.421.000	5.421.000	5.421.000	5.421.000	0	0,00	0,00	
298	Învățământ postliceal	65.02.05	412.200	412.200	537.200	335.750	6.922	1,29	2,06	

Nr. crt.	Denumirea indicatorilor	Cod indicator	Credite de angajament				Credite bugetare		Plăți efectuate (lei)	% plăți/ buget an 2024	% plăți/ buget trim. 2024
			anuale (lei)	trimestriale (lei)	anuale (lei)	trimestriale (lei)	anuale (lei)	trimestriale (lei)			
0	A	B	1	2	3	4	5		6=5/3* 100	7=5/4* 100	
299	Învățământ nedefinit prin nivel (cod 65.02.07.04)	65.02.07	0	0	0	0	0	0	0,00	0,00	
300	Învățământ special	65.02.07.04	0	0	0	0	0	0	0,00	0,00	
301	Servicii auxiliare pentru educație (cod 65.02.11.03+65.02.11.30)	65.02.11	0	0	0	0	0	0	0,00	0,00	
302	Internate și cantine pentru elevi	65.02.11.03	0	0	0	0	0	0	0,00	0,00	
303	Alte servicii auxiliare	65.02.11.30	0	0	0	0	0	0	0,00	0,00	
304	Alte cheltuieli în domeniul învățământului	65.02.50	0	0	0	0	0	0	0,00	0,00	
305	Sănătate (cod 66.02.06+66.02.08+66.02.50)	66.02	7.674.000	7.674.000	7.669.000	7.669.000	3.342.553	43.59	43.59		
306	Servicii medicale în unități sanitare cu paturi (cod 66.02.06.01+66.02.06.03)	66.02.06	7.621.000	7.621.000	7.616.000	7.616.000	3.295.217	43.27	43.27		
307	Spitale generale	66.02.06.01	7.621.000	7.621.000	7.616.000	7.616.000	3.295.217	43.27	43.27		
308	Unități medico-sociale	66.02.06.03	0	0	0	0	0	0,00	0,00		
309	Servicii de sănătate publică	66.02.08	53.000	53.000	53.000	53.000	47.336	89.31	89.31		
310	Alte cheltuieli în domeniul sănătății (cod 66.02.50.50)	66.02.50	0	0	0	0	0	0,00	0,00		
311	Alte instituții și acțiuni sanitare	66.02.50.50	0	0	0	0	0	0,00	0,00		
312	Cultură, recreere și religie (cod 67.02.03+67.02.05+67.02.06+67.02.50)	67.02	46.583.000	46.583.000	21.760.000	20.410.000	15.642.086	71.88	76.64		
313	Servicii culturale (cod 67.02.03.02 la 67.02.03.08+67.02.03.12+67.02.03.30)	67.02.03	3.823.000	3.823.000	1.352.000	602.000	10.290	1,71	1,71		
314	Biblioteci publice comunale, orașenești, municipale	67.02.03.02	0	0	0	0	0	0,00	0,00		
315	Muzee	67.02.03.03	0	0	0	0	0	0,00	0,00		
316	Instituții publice de spectacole și concerte	67.02.03.04	0	0	0	0	0	0,00	0,00		
317	Școli populare de artă și meserii	67.02.03.05	0	0	0	0	0	0,00	0,00		
318	Case de cultură	67.02.03.06	0	0	0	0	0	0,00	0,00		
319	Cămine culturale	67.02.03.07	0	0	0	0	0	0,00	0,00		
320	Centre pentru conservarea și promovarea culturii tradiționale	67.02.03.08	0	0	0	0	0	0,00	0,00		
321	Consolidarea și restaurarea monumentelor istorice	67.02.03.12	2.823.000	2.823.000	1.352.000	602.000	10.290	0,76	1,71		
322	Alte servicii culturale	67.02.03.30	2.823.000	1.000.000	0	0	0	0,00	0,00		
323	Servicii recreative și sportive (cod 67.02.05.01 la 67.02.05.03)	67.02.05	41.856.000	41.856.000	19.504.000	18.904.000	15.396.796	78,94	81,45		
324	Sport	67.02.05.01	0	0	0	0	0	0,00	0,00		
325	Tineret	67.02.05.02	0	0	0	0	0	0,00	0,00		
326	Întreținere grădini publice, parcuri, zone verzi, baze sportive și de agrement	67.02.05.03	41.856.000	41.856.000	19.504.000	18.904.000	15.396.796	78,94	81,45		

Nr. crt.	Denumirea indicatorilor	Cod indicator	Credite de angajament		Credite bugetare		Plăți efectuate (lei)	% plăți/ buget an 2024	% plăți/ buget trim. 2024
			anuale (lei)	trimestriale (lei)	anuale (lei)	trimestriale (lei)			
0	A	B	1	2	3	4	5	6=5/3*100	7=5/4*100
327	Servicii religioase	67.02.06	0	0	0	0	0	0,00	0,00
328	Alte servicii în domeniile culturii, recreerii și religiei	67.02.50	904.000	904.000	904.000	904.000	235.000	26,00	26,00
329	Asigurări și asistență socială [cod 68.02.04 +68.02.05+68.02.06+68.02.10+68.02.11+68.02.12+68.02.15+68.02.50]	68.02	2.996.000	2.996.000	849.000	834.000	218.012	25,68	26,14
330	Asistență acordată persoanelor în vârstă	68.02.04	180.000	180.000	180.000	165.000	49.742	27,63	30,15
331	Asistență socială în caz de boli și invalidități (cod 68.02.05.02)	68.02.05	0	0	0	0	0	0,00	0,00
332	Asistență socială în caz de invaliditate	68.02.05.02	0	0	0	0	0	0,00	0,00
333	Asistență socială pentru familie și copii	68.02.06	0	0	0	0	0	0,00	0,00
334	Ajutoare pentru locuințe	68.02.10	0	0	0	0	0	0,00	0,00
335	Creșe	68.02.11	2.421.000	2.421.000	274.000	274.000	0	0,00	0,00
336	Unități de asistență medico-socială	68.02.12	0	0	0	0	0	0,00	0,00
337	Prevenirea excluderii sociale (cod 68.02.15.01+68.02.15.02)	68.02.15	5.000	5.000	5.000	5.000	4.310	86,20	86,20
338	Ajutor social	68.02.15.01	0	0	0	0	0	0,00	0,00
339	Canline de ajutor social	68.02.15.02	5.000	5.000	5.000	5.000	4.310	86,20	86,20
340	Alte cheltuieli în domeniul asigurărilor și asistenței sociale (cod 68.02.50.50)	68.02.50	390.000	390.000	390.000	390.000	163.960	42,04	42,04
341	Alte cheltuieli în domeniul asistenței sociale	68.02.50.50	390.000	390.000	390.000	390.000	163.960	42,04	42,04
342	Partea a IV-a SERVICII ȘI DEZVOLTARE PUBLICĂ, LOCUINTE, MEDIU ȘI APE (cod 70.02+74.02)	69.02	89.128.000	89.128.000	58.970.000	55.920.000	14.435.849	24,48	25,82
343	Locuințe, servicii și dezvoltare publică (cod 70.02.03+70.02.05 la 70.02.07+70.02.50)	70.02	38.535.000	38.535.000	13.259.000	12.659.000	11.291.592	85,16	89,20
344	Locuințe (cod 70.02.03.01+70.02.03.30)	70.02.03	20.709.000	20.709.000	1.300.000	700.000	861	0,07	0,12
345	Dezvoltarea sistemului de locuințe	70.02.03.01	20.709.000	20.709.000	1.300.000	700.000	861	0,07	0,12
346	Alte cheltuieli în domeniul locuințelor	70.02.03.30	0	0	0	0	0	0,00	0,00
347	Alimentare cu apă și amenajări hidrotehnice (cod 70.02.05.01+70.02.05.02)	70.02.05	0	0	0	0	0	0,00	0,00
348	Alimentare cu apă	70.02.05.01	0	0	0	0	0	0,00	0,00
349	Amenajări hidrotehnice	70.02.05.02	0	0	0	0	0	0,00	0,00
350	Iluminat public și electrificări	70.02.06	5.150.000	5.150.000	539.500	5.150.000	5.103.894	99,10	99,10
351	Alimentare cu gaze naturale în localități	70.02.07	0	0	0	0	0	0,00	0,00
352	Alte servicii în domeniile locuințelor, serviciilor și dezvoltării comunale	70.02.50	12.676.000	12.676.000	6.809.000	6.809.000	6.186.837	90,86	90,86
353	Protecția mediului (cod 74.02.03+74.02.05+74.02.06)	74.02	50.593.000	50.593.000	45.711.000	43.261.000	3.144.257	6,88	7,27
354	Reducerea și controlul poluării	74.02.03	50.000	50.000	50.000	50.000	0	0,00	0,00

Nr. crt.	Denumirea indicatorilor	Cod indicator	Credite de angajament				Credite bugetare		Plăți efectuate (lei)	% plăți/ buget an 2024	% plăți/ buget trim. 2024
			anuale (lei)	trimestriale (lei)	anuale (lei)	trimestriale (lei)					
0	A	B	1	2	3	4	5	6=5/3*100	7=5/4*100		
355	Salubritate și gestiunea deșeurilor (cod 74.02.05.01+74.02.05.02)	74.02.05	22.840.000	22.840.000	36.461.000	36.461.000	1.639.626	4,50	4,50		
356	Salubritate	74.02.05.01	0	0	0	0	0	0,00	0,00		
357	Colectarea, tratarea și distrugerea deșeurilor	74.02.05.02	22.840.000	22.840.000	36.461.000	36.461.000	1.639.626	4,50	4,50		
358	Canalizarea și tratarea apelor reziduale	74.02.06	27.703.000	27.703.000	9.200.000	6.750.000	1.504.631	16,35	22,29		
359	Partea a V-a ACȚIUNI ECONOMICE (cod 80.02+81.02+83.02+84.02+87.02)	79.02	912.808.000	912.808.000	343.672.000	285.782.000	168.750.921	49,10	59,05		
360	Acțiuni generale economice, comerciale și de muncă (cod 80.02.01+80.02.02)	80.02	0	0	0	0	0	0,00	0,00		
361	Acțiuni generale economice și comerciale (cod 80.02.01.06+80.02.01.09+80.02.01.10+80.02.01.30)	80.02.01	0	0	0	0	0	0,00	0,00		
362	Prevenire și combatere inundații și ghețuri	80.02.01.06	0	0	0	0	0	0,00	0,00		
363	Stimulare întreprinderi mici și mijlocii	80.02.01.09	0	0	0	0	0	0,00	0,00		
364	Programe de dezvoltare regională și socială	80.02.01.10	0	0	0	0	0	0,00	0,00		
365	Alte cheltuieli pentru acțiuni generale economice și comerciale	80.02.01.30	0	0	0	0	0	0,00	0,00		
366	Acțiuni generale de muncă (cod 80.02.02.04)	80.02.02	0	0	0	0	0	0,00	0,00		
367	Măsuri active pentru combaterea șomajului	80.02.02.04	0	0	0	0	0	0,00	0,00		
368	Combustibili și energii (cod 81.02.06+81.02.07+81.02.50)	81.02	527.685.000	527.685.000	134.447.000	109.344.000	34.428.089	25,61	31,49		
369	Energie termică	81.02.06	527.634.000	527.634.000	134.396.000	109.293.000	34.387.365	25,59	31,46		
370	Alți combustibili	81.02.07	0	0	0	0	0	0,00	0,00		
371	Alte cheltuieli privind combustibilii și energia	81.02.50	51.000	51.000	51.000	51.000	40.724	79,85	79,85		
372	Agricultură, silvicultură, piscicultură și vânătoare (cod 83.02.03)	83.02	0	0	0	0	0	0,00	0,00		
373	Agricultură (cod 83.02.03.03+83.02.03.07+83.02.03.30)	83.02.03	0	0	0	0	0	0,00	0,00		
374	Protecția plantelor și carantină fitosanitară	83.02.03.03	0	0	0	0	0	0,00	0,00		
375	Camere agricole	83.02.03.07	0	0	0	0	0	0,00	0,00		
376	Alte cheltuieli în domeniul agriculturii	83.02.03.30	0	0	0	0	0	0,00	0,00		
377	Alte cheltuieli în domeniul agriculturii, silviculturii și vânătorii	83.02.50	0	0	0	0	0	0,00	0,00		
378	Transporturi (cod 84.02.03+84.02.06+84.02.50)	84.02	385.123.000	385.123.000	209.225.000	176.438.000	134.322.832	64,20	76,13		
379	Transport rutier (cod 84.02.03.01 la 84.02.03.03)	84.02.03	349.956.000	349.956.000	201.000.000	172.818.000	132.929.208	66,13	76,92		
380	Drumuri și poduri	84.02.03.01	121.187.000	121.187.000	82.056.000	64.656.000	58.954.656	71,85	91,18		
381	Transport în comun	84.02.03.02	215.146.000	215.146.000	117.222.000	107.890.000	73.934.474	63,07	68,53		

Nr. crt.	Denumirea indicatorilor	Cod indicator	Credite de angajament			Credite bugetare			Plăți efectuate (lei)	% plăți/ buget an 2024	% plăți/ buget an trim. 2024
			anuale (lei)	trimestriale (lei)		anuale (lei)	trimestriale (lei)				
0	A	B	1	2		3	4		5	6=5/3*100	7=5/4*100
382	Străzi	84.02.03.03	13.623.000	13.623.000		1.722.000	272.000		40.078	2,33	14,73
383	Transport aerian (cod 84.02.06.01+84.02.06.02)	84.02.06	0	0		0	0		0	0,00	0,00
384	Aeroporturi	84.02.06.01	0	0		0	0		0	0,00	0,00
385	Aviația civilă	84.02.06.02	0	0		0	0		0	0,00	0,00
386	Alte cheltuieli în domeniul transporturilor	84.02.50	35.167.000	35.167.000		8.225.000	3.620.000		1.393.624	16,94	38,50
387	Alte acțiuni economice (cod 87.02.01+87.02.03 la 87.02.05+87.02.50)	87.02	0	0		0	0		0	0,00	0,00
388	Fondul Român de Dezvoltare Socială	87.02.01	0	0		0	0		0	0,00	0,00
389	Zone libere	87.02.03	0	0		0	0		0	0,00	0,00
390	Turism	87.02.04	0	0		0	0		0	0,00	0,00
391	Proiecte de dezvoltare multifuncționale	87.02.05	0	0		0	0		0	0,00	0,00
392	Alte acțiuni economice	87.02.50	0	0		0	0		0	0,00	0,00
393	Partea a VII-a REZERVE, EXCEDENT / DEFICIT	96.02	0	0		23.400.500	23.400.500		5.518.996	23,58	23,58
394	REZERVE	97.02	0	0		0	0		0	0,00	0,00
395	EXCEDENT (cod 00.01-49.02)	98.02	0	0		0	0		5.518.996	0,00	0,00
396	DEFICIT (cod 49.02-00.01)	99.02	0	0		23.400.500	23.400.500		0	0,00	0,00



CONTUL DE EXECUȚIE sursele 2E și 2G ADMINISTRAȚIA LOCALĂ
- INSTITUȚII ȘI ACTIVITĂȚI FINANȚATE DIN VENITURI PROPRII ȘI SUBVENȚII- VENITURI
la 30 septembrie 2024


Nr. crt.	DENUMIREA INDICATORILOR	Cod indicator	PREVEDERI BUGETARE		Încasări realizate (lei)	% plăți/ buget an 2024	% plăți/ buget trim. 2024
			anuale (lei)	trimestriale (lei)			
0	A	B	1	2	3	4=3/1* 100	5=3/2* 100
1	TOTAL VENITURI (cod 00.02+00.15+00.16+00.17+48.10)	00.01	79.136.670	70.475.670	52.028.376	65,74	73,82
2	I. VENITURI CURENTE (cod 00.03+00.12)	00.02	18.148.000	13.263.000	6.695.210	36,89	50,48
3	A. VENITURI FISCALE (cod 00.10)	00.03	0	0	0	0,00	0,00
4	A4. IMPOZITE SI TAXE PE BUNURI SI SERVICII (cod 15.10)	00.10	0	0	0	0,00	0,00
5	Taxe pe servicii specifice (cod 15.10.01+15.10.50)	15.10	0	0	0	0,00	0,00
6	Impozit pe spectacole	15.10.01	0	0	0	0,00	0,00
7	Alte taxe pe servicii specifice	15.10.50	0	0	0	0,00	0,00
8	C. VENITURI NEFISCALE (cod 00.13+00.14)	00.12	18.148.000	13.263.000	6.695.210	36,89	50,48
9	C1. VENITURI DIN PROPRIETATE (cod 30.10+31.10)	00.13	800.000	576.000	311.499	38,94	54,08
10	Venituri din proprietate (cod 30.10.05+30.10.08+30.10.09+30.10.50)	30.10	800.000	576.000	311.499	38,94	54,08
11	Venituri din concesiuni si inchirieri (cod 30.10.05.30)	30.10.05	800.000	576.000	311.499	38,94	54,08
12	Alte venituri din concesiuni si inchirieri de catre institutiile publice	30.10.05.30	800.000	576.000	311.499	38,94	54,08
13	Venituri din dividende (cod 30.10.08.02+ 30.10.08.03)	30.10.08	0	0	0	0,00	0,00
14	Venituri din dividende de la alți plătilori*)	30.10.08.02	0	0	0	0,00	0,00
15	Dividente de la societățile și companiile naționale și societățile cu capital majoritar de stat*)	30.10.08.03	0	0	0	0,00	0,00
16	Venituri din utilizarea pasunilor comunale	30.10.09	0	0	0	0,00	0,00
17	Alte venituri din proprietate	30.10.50	0	0	0	0,00	0,00
18	Venituri din dobanzi (cod 31.10.03)	31.10	0	0	0	0,00	0,00
19	Alte venituri din dobanzi	31.10.03	0	0	0	0,00	0,00
20	C2. VANZARI DE BUNURI SI SERVICII (cod 33.10+34.10+35.10+36.10+37.10)	00.14	17.348.000	12.687.000	6.383.711	36,80	50,32
21	Venituri din prestari de servicii si alte activitati (cod 33.10.05+33.10.08+ 33.10.09+33.10.13+ 33.10.14+ 33.10.16+ 33.10.17+33.10.19+33.10.20+33.10.21+33.10.30 la 33.10.32+33.10.50)	33.10	16.271.000	11.812.000	5.987.663	36,80	50,69
22	Taxe si alte venituri in învățământ	33.10.05	3.274.000	2.173.000	859.845	26,26	39,57
23	Venituri din prestări de servicii	33.10.08	0	0	0	0,00	0,00
24	Taxe și alte venituri din protecția mediului	33.10.09	0	0	0	0,00	0,00
25	Contributia de intretinere a persoanelor asistate	33.10.13	0	0	0	0,00	0,00
26	Contributia elevilor si studentilor pentru internate, camine si cantine	33.10.14	11.725.000	8.824.000	4.522.842	38,57	51,26
27	Venituri din valorificarea produselor obtinute din activitatea proprie sau anexa	33.10.16	255.000	199.000	8.299	3,25	4,17
28	Venituri din organizarea de cursuri de calificare si conversie profesionala, specializare si perfectionare	33.10.17	70.000	70.000	0	0,00	0,00
29	Venituri din serbari si spectacole scolare, manifestari culturale, artistice si sportive	33.10.19	947.000	546.000	596.677	63,01	109,28
30	Venituri din cercetare	33.10.20	0	0	0	0,00	0,00
31	Venituri din contractele incheiate cu casele de asigurari sociale de sanatate	33.10.21	0	0	0	0,00	0,00
32	Venituri din contractele incheiate cu directiile de sanatate publica din sume alocate de la bugetul de stat	33.10.30	0	0	0	0,00	0,00
33	Venituri din contractele incheiate cu directiile de sanatate publica din sume alocate din veniturile proprii ale Ministerului Sanatatii	33.10.31	0	0	0	0,00	0,00
34	Venituri din contractele incheiate cu institutiile de medicina legala	33.10.32	0	0	0	0,00	0,00
35	Alte venituri din prestari de servicii si alte activitati	33.10.50	0	0	0	0,00	0,00



Nr. crt.	DENUMIREA INDICATORILOR	Cod indicator	PREVEDERI BUGETARE		Încasări realizate (lei)	% plăți/ buget an 2024	% plăți/ buget trim. 2024
			anuale (lei)	trimestriale (lei)			
0	A	B	1	2	3	4=3/1* 100	5=3/2* 100
36	Venituri din taxe administrative, eliberări permise (cod 34.10.50)	34.10	0	0	0	0,00	0,00
37	Alte venituri din taxe administrative, eliberări permise	34.10.50	0	0	0	0,00	0,00
38	Amenzi, penalități și confiscări (cod 35.10.50)	35.10	0	0	0	0,00	0,00
39	Alte amenzi, penalități și confiscări	35.10.50	0	0	0	0,00	0,00
40	Diverse venituri (cod 36.10.04 + 36.10.50)	36.10	975.000	773.000	342.812	35,16	44,35
41	Venituri din producerea riscurilor asigurate	36.10.04	0	0	0	0,00	0,00
42	Alte venituri	36.10.50	975.000	773.000	342.812	35,16	44,35
43	Transferuri voluntare, altele decât subvențiile (cod 37.10.01 + 37.10.03 + 37.10.04 + 37.10.50)	37.10	102.000	102.000	53.236	52,19	52,19
44	Donații și sponsorizări**)	37.10.01	102.000	102.000	53.236	52,19	52,19
45	Vărsăminte din secțiunea de funcționare pentru finanțarea secțiunii de dezvoltare a bugetului local(cu semnul minus)	37.10.03	-1.580.000	-1.580.000	-1.238.464	78,38	78,38
46	Vărsăminte din secțiunea de funcționare	37.10.04	1.580.000	1.580.000	1.238.464	78,38	78,38
47	Alte transferuri voluntare	37.10.50	0	0	0	0,00	0,00
48	II. VENITURI DIN CAPITAL (cod 39.10)	00.15	0	0	115	0,00	0,00
49	Venituri din valorificarea unor bunuri (cod 39.10.01+39.10.50)	39.10	0	0	115	0,00	0,00
50	Venituri din valorificarea unor bunuri ale instituțiilor publice	39.10.01	0	0	115	0,00	0,00
51	Alte venituri din valorificarea unor bunuri	39.10.50	0	0	0	0,00	0,00
52	III. OPERAȚIUNI FINANCIARE (cod 40.10+41.10)	00.16	0	0	870.472	0,00	0,00
53	Încasări din rambursarea împrumuturilor acordate (cod 40.10.15+ 40.10.16)	40.10	0	0	16.266	0,00	0,00
54	Sume utilizate din excedentul anului precedent pentru efectuarea de cheltuieli (cod 40.10.15.01+40.10.15.02)	40.10.15	0	0	16.266	0,00	0,00
55	Sume utilizate de administrațiile locale din excedentul anului precedent pentru secțiunea de funcționare	40.10.15.01	0	0	16.266	0,00	0,00
56	Sume utilizate de administrațiile locale din excedentul anului precedent pentru secțiunea de dezvoltare	40.10.15.02	0	0	0	0,00	0,00
57	Sume primite în cadrul mecanismului decontării cererilor de plată*)	40.10.16	0	0	0	0,00	0,00
58	Alte operațiuni financiare (cod 41.10.06+41.10.11)	41.10	0	0	854.206	0,00	0,00
59	Sume din excedentul anului precedent pentru acoperirea gurilor temporare de casă**)	41.10.06	0	0	854.206	0,00	0,00
60	Împrumuturi de la bugetul local	41.10.11	0	0	0	0,00	0,00
61	IV. SUBVENTII (cod 00.18)	00.17	60.988.670	57.212.670	44.462.579	72,90	77,71
62	SUBVENTII DE LA ALTE NIVELE ALE ADMINISTRATIEI PUBLICE (cod 42.10+43.10)	00.18	60.988.670	57.212.670	44.462.579	72,90	77,71
63	SUBVENTII DE LA ALTE ADMINISTRATII (cod 43.10.09+43.10.10+43.10.14+43.10.15+43.10.16 +43.10.17+43.10.19+43.10.31+43.10.33+43.10.37+4 3.10.38)	43.10	60.988.670	57.212.670	44.462.579	72,90	77,71
64	Subvenții pentru instituții publice	43.10.09	60.988.670	57.212.670	44.462.579	72,90	77,71
65	Sume primite de la UE/alti donatori în contul plăților efectuate și prefinanțări aferente cadrului financiar 2014-2020 (cod 48.10.02)	48.10	0	0	0	0,00	0,00
66	Fondul Social European (FSE) (cod 48.10.02.01+48.10.02.02+48.10.02.03)	48.10.02	0	0	0	0,00	0,00
67	Sume primite în contul plăților efectuate în anul curent	48.10.02.01	0	0	0	0,00	0,00
68	Sume primite în contul plăților efectuate în anii anteriori	48.10.02.02	0	0	0	0,00	0,00
69	Prefinanțare	48.10.02.03	0	0	0	0,00	0,00
70	VENITURILE SECȚIUNII DE FUNCȚIONARE (cod 00.02+00.16+00.17)	00.01 SF	77.556.670	69.182.670	50.789.797	65,49	73,41
71	I. VENITURI CURENTE (cod 00.03+00.12)	00.02	16.568.000	11.970.000	5.456.746	32,94	45,59
72	A. VENITURI FISCALE (cod 00.10)	00.03	0	0	0	0,00	0,00
73	A4. IMPOZITE SI TAXE PE BUNURI SI SERVICII (cod 15.10)	00.10	0	0	0	0,00	0,00
74	Taxe pe serviciile specifice (cod 15.10.01+15.10.50)	15.10	0	0	0	0,00	0,00
75	Impozit pe spectacole	15.10.01	0	0	0	0,00	0,00
76	Alte taxe pe servicii specifice	15.10.50	0	0	0	0,00	0,00



Nr. crt.	DENUMIREA INDICATORILOR	Cod Indicator	PREVEDERI BUGETARE		Încasări realizate (lei)	% plăți/ buget an 2024	% plăți/ buget trim. 2024
			anuale (lei)	trimestriale (lei)			
0	A	B	1	2	3	4=3/1* 100	5=3/2* 100
77	C. VENITURI NEFISCALE (cod 00.13+00.14)	00.12	16.568.000	11.970.000	5.456.746	32,94	45,59
78	C1. VENITURI DIN PROPRIETATE (cod 30.10+31.10)	00.13	800.000	576.000	311.499	38,94	54,08
79	Venituri din proprietate (cod 30.10.05+30.10.08+30.10.09+30.10.50)	30.10	800.000	576.000	311.499	38,94	54,08
80	Venituri din concesiuni si inchirieri (cod 30.10.05.30)	30.10.05	800.000	576.000	311.499	38,94	54,08
81	Alte venituri din concesiuni si inchirieri de catre institutiile publice	30.10.05.30	800.000	576.000	311.499	38,94	54,08
82	Venituri din dividende (cod 30.10.08.02+ 30.10.08.03)	30.10.08	0	0	0	0,00	0,00
83	Venituri din dividende de la alti plătitori*)	30.10.08.02	0	0	0	0,00	0,00
84	Dividende de la societățile și companiile naționale și societățile cu capital majoritar de stat*)	30.10.08.03	0	0	0	0,00	0,00
85	Venituri din utilizarea pasunilor comunale	30.10.09	0	0	0	0,00	0,00
86	Alte venituri din proprietate	30.10.50	0	0	0	0,00	0,00
87	Venituri din dobânzi (cod 31.10.03)	31.10	0	0	0	0,00	0,00
88	Alte venituri din dobânzi	31.10.03	0	0	0	0,00	0,00
89	C2. VANZARI DE BUNURI SI SERVICII (cod 33.10+34.10+35.10+36.10+37.10)	00.14	15.768.000	11.394.000	5.145.247	32,63	45,16
90	Venituri din prestări de servicii si alte activități (cod 33.10.05 + 33.10.08 +33.10.09+ 33.10.13 + 33.10.14 + 33.10.16 + 33.10.17 + 33.10.19 + 33.10.20+33.10.21+ 33.10.30 la 33.10.32 + 33.10.50)	33.10	16.271.000	12.099.000	5.987.663	36,80	49,49
91	Taxe si alte venituri in învătământ	33.10.05	3.274.000	2.173.000	859.845	26,26	39,57
92	Venituri din prestări de servicii	33.10.08	0	0	0	0,00	0,00
93	Taxe și alte venituri din protecția mediului	33.10.09	0	0	0	0,00	0,00
94	Contributia de intretinere a persoanelor asistate	33.10.13	0	0	0	0,00	0,00
95	Contributia elevilor si studentilor pentru internate, camine si cantine	33.10.14	11.725.000	8.824.000	4.522.842	38,57	51,26
96	Venituri din valorificarea produselor obtinute din activitatea proprie sau anexa	33.10.16	255.000	199.000	8.299	3,25	4,17
97	Venituri din organizarea de cursuri de calificare si conversie profesionala, specializare si perfectionare	33.10.17	70.000	70.000	0	0,00	0,00
98	Venituri din serbări si spectacole scolare, manifestări culturale, artistice si sportive	33.10.19	947.000	833.000	596.677	63,01	71,63
99	Venituri din cercetare	33.10.20	0	0	0	0,00	0,00
100	Venituri din contractele încheiate cu casele de asigurări sociale de sanatate	33.10.21	0	0	0	0,00	0,00
101	Venituri din contractele încheiate cu directiile de sanatate publica din sume alocate de la bugetul de stat	33.10.30	0	0	0	0,00	0,00
102	Venituri din contractele încheiate cu directiile de sanatate publica din sume alocate din veniturile proprii ale Ministerului Sanatatii	33.10.31	0	0	0	0,00	0,00
103	Venituri din contractele încheiate cu institutiile de medicina legala	33.10.32	0	0	0	0,00	0,00
104	Alte venituri din prestări de servicii si alte activități	33.10.50	0	0	0	0,00	0,00
105	Venituri din taxe administrative, eliberări permise (cod 34.10.50)	34.10	0	0	0	0,00	0,00
106	Alte venituri din taxe administrative, eliberări permise	34.10.50	0	0	0	0,00	0,00
107	Amenzi, penalități si confiscări (cod 35.10.50)	35.10	0	0	0	0,00	0,00
108	Alte amenzi, penalități si confiscări	35.10.50	0	0	0	0,00	0,00
109	Diverse venituri (cod 36.10.04+36.10.50)	36.10	975.000	773.000	342.812	35,16	44,35
110	Venituri din producerea riscurilor asigurate	36.10.04	0	0	0	0,00	0,00
111	Alte venituri	36.10.50	975.000	773.000	342.812	35,16	44,35
112	Transferuri voluntare, altele decât subvențiile (cod 37.10.01+37.10.03+37.10.50)	37.10	-1.478.000	-1.478.000	-1.185.228	80,19	80,19
113	Donatii și sponsorizări**)	37.10.01	102.000	102.000	53.236	52,19	52,19
114	Vărsăminte din secțiunea de funcționare pentru finanțarea secțiunii de dezvoltare a bugetului local (cu semnul minus)	37.10.03	-1.580.000	-1.580.000	-1.238.464	78,38	78,38
115	Alte transferuri voluntare	37.10.50	0	0	0	0,00	0,00
116	III. OPERAȚIUNI FINANCIARE (cod 40.10+41.10)	00.16	0	0	870.472	0,00	0,00
117	Încasări din rambursarea împrumuturilor acordate (cod 40.10.15)	40.10	0	0	16.266	0,00	0,00
118	Sume utilizate din excedentul anului precedent pentru efectuarea de cheltuieli (cod 40.10.15.01)	40.10.15	0	0	16.266	0,00	0,00
119	Sume utilizate de administrațiile locale din excedentul anului precedent pentru secțiunea de funcționare	40.10.15.01	0	0	16.266	0,00	0,00



Nr. crt.	DENUMIREA INDICATORILOR	Cod indicator	PREVEDERI BUGETARE		Încasări realizate (lei)	% plăți/ buget an 2024	% plăți/ buget trim. 2024
			anuale (lei)	trimestriale (lei)			
0	A	B	1	2	3	4=3/1* 100	5=3/2* 100
120	Alte operațiuni financiare (cod 41.10.06+41.10.11)	41.10	0	0	854.206	0,00	0,00
121	Sume din excedentul anului precedent pentru acoperirea gurilor (temporare de casă**)	41.10.06	0	0	854.206	0,00	0,00
122	Împrumuturi de la bugetul local	41.10.11	0	0	0	0,00	0,00
123	IV. SUBVENTII (cod 00.18)	00.17	60.988.670	57.212.670	44.462.579	72,90	77,71
124	SUBVENTII DE LA ALTE NIVELE ALE ADMINISTRATIEI PUBLICE (cod 42.10+43.10)	00.18	60.988.670	57.212.670	44.462.579	72,90	77,71
125	SUBVENTII DE LA ALTE ADMINISTRATII (cod 43.10.09+ 43.10.10+ 43.10.15+43.10.33 +43.10.38)	43.10	60.988.670	57.212.670	44.462.579	72,90	77,71
126	Subvenții pentru instituții publice	43.10.09	60.988.670	57.212.670	44.462.579	72,90	77,71
127	VENITURILE SECȚIUNII DE DEZVOLTARE (cod 00.02+ 00.15+00.16+48.10)	00.01 SD	1.580.000	1.580.000	1.238.579	78,39	78,39
128	I. VENITURI CURENTE (cod 00.12)	00.02	1.580.000	1.580.000	1.238.464	78,38	78,38
129	G. VENITURI NEFISCALE (cod 00.14)	00.12	1.580.000	1.580.000	1.238.464	78,38	78,38
130	C2. VANZARI DE BUNURI SI SERVICII (cod 37.10)	00.14	1.580.000	1.580.000	1.238.464	78,38	78,38
131	Transferuri voluntare, altele decât subvențiile (cod 37.10.04)	37.10	1.580.000	1.580.000	1.238.464	78,38	78,38
132	Vărsăminte din secțiunea de funcționare	37.10.04	1.580.000	1.580.000	1.238.464	78,38	78,38
133	II. VENITURI DIN CAPITAL (cod 39.10)	00.15	0	0	115	0,00	0,00
134	Venituri din valorificarea unor bunuri (cod 39.10.01+39.10.50)	39.10	0	0	115	0,00	0,00
135	Venituri din valorificarea unor bunuri ale instituțiilor publice	39.10.01	0	0	115	0,00	0,00
136	Alte venituri din valorificarea unor bunuri	39.10.50	0	0	0	0,00	0,00
137	III. OPERAȚIUNI FINANCIARE (cod 40.10)	00.16	0	0	0	0,00	0,00
138	Încasări din rambursarea împrumuturilor acordate (cod 40.10.15+40.10.16)	40.10	0	0	0	0,00	0,00
139	Sume utilizate din excedentul anului precedent pentru efectuarea de cheltuieli (cod 40.10.15.02)	40.10.15	0	0	0	0,00	0,00
140	Sume utilizate de administrațiile locale din excedentul anului precedent pentru secțiunea de dezvoltare	40.10.15.02	0	0	0	0,00	0,00
141	Sume primite în cadrul mecanismului decontării cererilor de plată*)	40.10.16	0	0	0	0,00	0,00
142	Sume primite de la UE/alți donatori în contul platilor efectuate si prefinantari aferente cadrului financiar 2014-2020 (cod 48.10.02)	48.10	0	0	0	0,00	0,00
143	Fondul Social European (FSE) (cod 48.10.02.01+48.10.02.02+48.10.02.03)	48.10.02	0	0	0	0,00	0,00
144	Sume primite în contul plăților efectuate în anul curent	48.10.02.01	0	0	0	0,00	0,00
145	Sume primite în contul plăților efectuate în anii anteriori	48.10.02.02	0	0	0	0,00	0,00
146	Prefinanțare	48.10.02.03	0	0	0	0,00	0,00



CONTUL DE EXECUTIE sursele 2E SI 2G: ADMINISTRATIA LOCALĂ
- INSTITUTII SI ACTIVITĂȚI FINANȚATE DIN VENITURI PROPRII SI SUBVENTII - CHELTUIELI
la 30 septembrie 2024

Nr. crt.	Denumirea indicatorilor	Cod indicator	Credite de angajament			Credite bugetare		Plăți efectuate (lei)	% plăți/ buget an 2024	% plăți/ buget trim. 2024	
			anuale (lei)	trimestriale (lei)	anuale (lei)	% plăți/ buget an 2024					
0	A	B	1	2	3	4	5	6=5/3* 100	7=5/4* 100		
1	TOTAL CHELTUIELI (cod 63.10)	49.10	1.580.000	1.580.000	82.022.670	73.648.670	44.221.453	53,91	60,04		
2	Partea a III-a CHELTUIELI SOCIAL-CULTURALE (COD 65.10+66.10+67.10+68.10)	63.10	1.580.000	1.580.000	82.022.670	73.648.670	44.221.453	53,91	60,04		
3	Învatamant (cod 65.10.03+65.10.04+65.10.05+ 65.10.07+65.10.11+65.10.50)	65.10	227.000	227.000	19.246.000	14.999.000	5.623.656	29,22	37,49		
4	Din total capitol:										
5	Învatamânt prescolar si primar (cod 65.10.03.01+65.10.03.02)	65.10.03	0	0	363.000	341.000	16.520	4,55	4,84		
6	Învatamânt prescolar	65.10.03.01	0	0	5.000	5.000	0	0,00	0,00		
7	Învatamânt primar	65.10.03.02	0	0	358.000	336.000	16.520	4,61	4,92		
8	Învatamânt secundar (cod 65.10.04.01 la cod 65.10.04.03)	65.10.04	15.000	15.000	1.527.000	1.315.000	188.358	12,34	14,32		
9	Învatamânt secundar inferior	65.10.04.01	0	0	10.000	8.000	0	0,00	0,00		
10	Învatamânt secundar superior	65.10.04.02	15.000	15.000	1.517.000	1.307.000	188.358	12,42	14,41		
11	Învatamant profesional	65.10.04.03	0	0	0	0	0	0,00	0,00		
12	Învatamânt postliceal	65.10.05	0	0	4.149.000	3.087.000	1.112.522	26,81	36,04		
13	Învatamânt nedefinitul prin nivel (cod 65.10.07.04)	65.10.07	0	0	0	0	0	0,00	0,00		
14	Învatamânt special	65.10.07.04	0	0	0	0	0	0,00	0,00		
15	Servicii auxiliare pentru educatie (cod 65.10.11.03+65.10.11.30)	65.10.11	212.000	212.000	13.207.000	10.256.000	4.306.256	32,61	41,99		
16	Internate si canline pentru elevi	65.10.11.03	212.000	212.000	13.207.000	10.256.000	4.306.256	32,61	41,99		
17	Alte servicii auxiliare	65.10.11.30	0	0	0	0	0	0,00	0,00		
18	Alte cheltuieli în domeniul învățământului	65.10.50	0	0	0	0	0	0,00	0,00		
19	Sănătate (cod 66.10.06+66.10.08+66.10.50)	66.10	0	0	0	0	0	0,00	0,00		
20	Din total capitol:										
21	Servicii medicale în unități sanitare cu paturi (cod 66.10.06.01+66.10.06.03)	66.10.06	0	0	0	0	0	0,00	0,00		
22	Spitale generale	66.10.06.01	0	0	0	0	0	0,00	0,00		
23	Unitati medico-sociale	66.10.06.03	0	0	0	0	0	0,00	0,00		
24	Servicii de sanatate publica	66.10.08	0	0	0	0	0	0,00	0,00		
25	Alte cheltuieli in domeniul sanatatii (cod 66.10.50.50)	66.10.50	0	0	0	0	0	0,00	0,00		
26	Alte institutii si actiuni sanitare	66.10.50.50	0	0	0	0	0	0,00	0,00		
27	Cultura, recreere si religie (67.10.03+67.10.05+67.10.50)	67.10	1.149.000	1.149.000	32.340.670	22.708.064	22.708.064	70,22	70,83		
28	Din total capitol:										
29	Servicii culturale (cod 67.10.03.03 la cod 67.10.03.07+67.10.03.09 la cod 67.10.03.11+67.10.03.14+67.10.03.15+67.10.03.30)	67.10.03	1.149.000	1.149.000	32.340.670	22.708.064	22.708.064	70,22	70,83		
30	Muzee	67.10.03.03	0	0	0	0	0	0,00	0,00		

Nr. crt.	Denumirea indicatorilor	Cod indicator	Credite de angajament		Credite bugetare		Plăți efectuate (lei)	% plăți/ buget an 2024	% plăți/ buget trim. 2024	
			anuale (lei)	trimestriale (lei)	anuale (lei)	% plăți/ buget an 2024				
0	A	B	1	2	3	4	5	6=5/3* 100	7=5/4* 100	
31	Instituiii publice de spectacole si concerte	67.10.03.04	349.000	349.000	29.529.670	29.339.670	20.629.876	69,86	70,31	
32	Scoli populare de arta si meserii	67.10.03.05	0	0	0	0	0	0,00	0,00	
33	Casa de cultura	67.10.03.06	0	0	0	0	0	0,00	0,00	
34	Camine culturale	67.10.03.07	0	0	0	0	0	0,00	0,00	
35	Universitati populare	67.10.03.09	0	0	0	0	0	0,00	0,00	
36	Presa	67.10.03.10	0	0	0	0	0	0,00	0,00	
37	Edituri	67.10.03.11	0	0	0	0	0	0,00	0,00	
38	Centre culturale	67.10.03.14	0	0	0	0	0	0,00	0,00	
39	Gradini botanice	67.10.03.15	0	0	0	0	0	0,00	0,00	
40	Alte servicii culturale	67.10.03.30	800.000	800.000	2.811.000	2.721.000	2.078.188	0,00	0,00	
41	Servicii recreative si sportive (cod 67.10.05.01)	67.10.05	0	0	15.000.000	13.000.000	6.559.234	43,73	0,00	
42	Sport	67.10.05.01	0	0	15.000.000	13.000.000	6.559.234	43,73	0,00	
43	Alte servicii în domeniile culturii, recreerii si religiei	67.10.50	204.000	204.000	15.436.000	13.589.000	9.330.499	60,45	68,66	
44	Asigurari si asistenta sociala (cod 68.10.04 + 68.10.05 + 68.10.11 + 68.10.12 + 68.10.50)	68.10	0	0	0	0	0	0,00	0,00	
45	Din total capitol:									
46	Asistența acordată persoanelor în vârstă	68.10.04	0	0	0	0	0	0,00	0,00	
47	Asistența sociala în caz de boli si invaliditati (cod 68.10.05.02)	68.10.05	0	0	0	0	0	0,00	0,00	
48	Asistența sociala în caz de invaliditate	68.10.05.02	0	0	0	0	0	0,00	0,00	
49	Creșe	68.10.11	0	0	0	0	0	0,00	0,00	
50	Unitati de asistenta medico-sociala	68.10.12	0	0	0	0	0	0,00	0,00	
51	Alte cheltuieli în domeniul asigurărilor și asistenței sociale (cod 68.10.50.50)	68.10.50	0	0	0	0	0	0,00	0,00	
52	Alte cheltuieli în domeniul asistenței sociale	68.10.50.50	0	0	0	0	0	0,00	0,00	
53	Partea VII-a REZERVE, EXCEDENT / DEFICIT	96.10	0	0	2.886.000	2.886.000	7.806.923	0,00	0,00	
54	EXCEDENT 98.10.96 + 98.10.97	98.10	0	0	0	0	7.806.923	0,00	0,00	
55	Excedentul secțiunii de funcționare	98.10.96	0	0	0	0	7.768.157	0,00	0,00	
56	Excedentul secțiunii de dezvoltare	98.10.97	0	0	0	0	38.766	0,00	0,00	
57	DEFICIT 99.10.96 + 99.10.97	99.10	0	0	2.886.000	2.886.000	0	0,00	0,00	
58	Deficitul secțiunii de funcționare	99.10.96	0	0	2.886.000	2.886.000	0	0,00	0,00	
59	Deficitul secțiunii de dezvoltare	99.10.97	0	0	0	0	0	0,00	0,00	
60	TOTAL CHELTUIELI - SECȚIUNEA DE FUNCȚIONARE (cod 50.10+59.10+63.10 +70.10+74.10+79.10)	49.10	0	0	80.442.670	72.068.670	43.021.640	53,48	59,70	
61	Partea a III-a CHELTUIELI SOCIAL-CULTURALE (COD 65.10+66.10+67.10+68.10)	63.10	0	0	80.442.670	72.068.670	43.021.640	53,48	59,70	
62	Învățământ (cod 65.10.03+65.10.04+ 65.10.05+65.10.07+65.10.11+65.10.50)	65.10	0	0	19.019.000	14.772.000	5.537.238	29,11	37,48	
63	Din total capitol:									
64	Învățământ prescolar si primar (cod 65.10.03.01+65.10.03.02)	65.10.03	0	0	363.000	341.000	16.520	4,55	4,84	
65	Învățământ prescolar	65.10.03.01	0	0	5.000	5.000	0	0,00	0,00	
66	Învățământ primar	65.10.03.02	0	0	358.000	336.000	16.520	4,61	4,92	

Nr. crt.	Denumirea indicatorilor	Cod indicator	Credite de angajament		Credite bugetare		Plăți efectuate (lei)	% plăți/ buget an 2024	% plăți/ buget trim. 2024	
			anuale (lei)	trimestriale (lei)	anuale (lei)	% plăți/ buget an 2024				
0	A	B	1	2	3	4	5	6=5/3* 100	7=5/4* 100	
67	Învățământ secundar (cod 65.10.04.01 la cod 65.10.04.03)	65.10.04	0	0	1.512.000	1.300.000	173.432	11,47	13,34	
68	Învățământ secundar inferior	65.10.04.01	0	0	10.000	8.000	0	0,00	0,00	
69	Învățământ secundar superior	65.10.04.02	0	0	1.502.000	1.292.000	173.432	11,55	13,42	
70	Învățământ profesional	65.10.04.03	0	0	0	0	0	0,00	0,00	
71	Învățământ postliceal	65.10.05	0	0	4.149.000	3.087.000	1.112.522	26,81	36,04	
72	Învățământ special	65.10.07	0	0	0	0	0	0,00	0,00	
73	Învățământ special	65.10.07.04	0	0	0	0	0	0,00	0,00	
74	Servicii auxiliare pentru educație (cod 65.10.11.03+65.10.11.30)	65.10.11	0	0	12.995.000	10.044.000	4.234.764	32,59	42,16	
75	Internate și canline pentru elevi	65.10.11.03	0	0	12.995.000	10.044.000	4.234.764	32,59	42,16	
76	Alte servicii auxiliare	65.10.11.30	0	0	0	0	0	0,00	0,00	
77	Alte cheltuieli în domeniul învățământului	65.10.50	0	0	0	0	0	0,00	0,00	
78	Sănătate (cod 66.10.06+66.10.08+66.10.50)	66.10	0	0	0	0	0	0,00	0,00	
79	Din total capitol:									
80	Servicii medicale în unități sanitare cu paturi (cod 66.10.06.01+66.10.06.03)	66.10.06	0	0	0	0	0	0,00	0,00	
81	Spitale generale	66.10.06.01	0	0	0	0	0	0,00	0,00	
82	Unități medico-sociale	66.10.06.03	0	0	0	0	0	0,00	0,00	
83	Servicii de sănătate publică	66.10.08	0	0	0	0	0	0,00	0,00	
84	Alte cheltuieli în domeniul sănătății (cod 66.10.50.50)	66.10.50	0	0	0	0	0	0,00	0,00	
85	Alte instituții și acțiuni sanitare	66.10.50.50	0	0	0	0	0	0,00	0,00	
86	Cultura, recreere și religie (67.10.03+67.10.05+67.10.50)	67.10	0	0	61.423.670	57.296.670	37.084.402	61,03	65,42	
87	Din total capitol:									
88	Servicii culturale (cod 67.10.03.03 la cod 67.10.03.07+ 67.10.03.09 la cod 67.10.03.11+67.10.03.14 +67.10.03.15+ 67.10.03.30)	67.10.03	0	0	31.191.670	30.911.670	21.772.285	69,80	70,43	
89	Muzee	67.10.03.03	0	0	0	0	0	0,00	0,00	
90	Instituții publice de spectacole și concerte	67.10.03.04	0	0	29.180.670	28.990.670	20.297.876	69,56	70,02	
91	Scoli populare de artă și meserii	67.10.03.05	0	0	0	0	0	0,00	0,00	
92	Case de cultura	67.10.03.06	0	0	0	0	0	0,00	0,00	
93	Camine culturale	67.10.03.07	0	0	0	0	0	0,00	0,00	
94	Universități populare	67.10.03.09	0	0	0	0	0	0,00	0,00	
95	Presa	67.10.03.10	0	0	0	0	0	0,00	0,00	
96	Edituri	67.10.03.11	0	0	0	0	0	0,00	0,00	
97	Centre culturale	67.10.03.14	0	0	0	0	0	0,00	0,00	
98	Grădini botanice	67.10.03.15	0	0	0	0	0	0,00	0,00	
99	Alte servicii culturale	67.10.03.30	0	0	2.011.000	1.921.000	1.474.409	0,00	0,00	
100	Servicii recreative și sportive (cod 67.10.05.01)	67.10.05	0	0	15.000.000	13.000.000	6.559.234	43,73	0,00	
101	Sport	67.10.05.01	0	0	15.000.000	13.000.000	6.559.234	43,73	0,00	
102	Alte servicii în domeniile culturii, recreerii și religiei	67.10.50	0	0	15.232.000	13.385.000	9.152.883	60,09	68,38	
103	Asigurări și asistență socială (cod 68.10.04 + 68.10.05 + 68.10.11 + 68.10.12 + 68.10.50)	68.10	0	0	0	0	0	0,00	0,00	



Nr. crt.	Denumirea indicatorilor	Cod indicator	Credite de angajament		Credite bugetare		Plăți efectuate (lei)	% plăți/ buget an 2024	% plăți/ buget trim. 2024
			anuale (lei)	trimestriale (lei)	anuale (lei)	% plăți/ buget an 2024			
0	A	B	1	2	3	4	5	6=5/3*100	7=5/4*100
104			Din total capitol:						
105	Asistența acordată persoanelor în vârstă	68.10.04	0	0	0	0	0	0,00	0,00
106	Asistența socială în caz de boli și invalidități (cod 68.10.05.02)	68.10.05	0	0	0	0	0	0,00	0,00
107	Asistența socială în caz de invaliditate	68.10.05.02	0	0	0	0	0	0,00	0,00
108	Creșe	68.10.11	0	0	0	0	0	0,00	0,00
109	Unități de asistență medico-socială	68.10.12	0	0	0	0	0	0,00	0,00
110	Alte cheltuieli în domeniul asigurărilor și asistenței sociale (cod 68.10.50.50)	68.10.50	0	0	0	0	0	0,00	0,00
111	Alte cheltuieli în domeniul asistenței sociale	68.10.50.50	0	0	0	0	0	0,00	0,00
112	Partea VII-a REZERVE, EXCEDENT / DEFICIT	96.10	0	0	2.886.000	2.886.000	7.768.157	0,00	0,00
113	EXCEDENT 98.10.96	98.10	0	0	0	0	7.768.157	0,00	0,00
114	Excedentul secțiunii de funcționare	98.10.96	0	0	0	0	7.768.157	0,00	0,00
115	DEFICIT 99.10.96	99.10	0	0	2.886.000	2.886.000	0	0,00	0,00
116	Deficitul secțiunii de funcționare	99.10.96	0	0	2.886.000	2.886.000	0	0,00	0,00
117	TOTAL CHELTUIELI - SECȚIUNEA DE DEZVOLTARE (cod 50.10+59.10+63.10+70.10+74.10+79.10)	49.10	1.580.000	1.580.000	1.580.000	1.580.000	1.199.813	75,94	75,94
118	Partea a III-a CHELTUIELI SOCIAL-CULTURALE (COD 65.10+66.10+67.10+68.10)	63.10	1.580.000	1.580.000	1.580.000	1.580.000	1.199.813	75,94	75,94
119	Învățământ (cod 65.10.03+65.10.04+65.10.05+65.10.07+65.10.11+65.10.50)	65.10	227.000	227.000	227.000	227.000	86.418	38,07	0,00
120			Din total capitol:						
121	Învățământ prescolar și primar (COD 65.10.03.01+65.10.03.02)	65.10.03	0	0	0	0	0	0,00	0,00
122	Învățământ prescolar	65.10.03.01	0	0	0	0	0	0,00	0,00
123	Învățământ primar	65.10.03.02	0	0	0	0	0	0,00	0,00
124	Învățământ secundar (cod 65.10.04.01 la cod 65.10.04.03)	65.10.04	15.000	15.000	15.000	15.000	14.926	0,00	0,00
125	Învățământ secundar inferior	65.10.04.01	0	0	0	0	0	0,00	0,00
126	Învățământ secundar superior	65.10.04.02	15.000	15.000	15.000	15.000	14.926	0,00	0,00
127	Învățământ profesional	65.10.04.03	0	0	0	0	0	0,00	0,00
128	Învățământ postliceal	65.10.05	0	0	0	0	0	0,00	0,00
129	Învățământ nedefinit prin nivel (COD 65.10.07.04)	65.10.07	0	0	0	0	0	0,00	0,00
130	Învățământ special	65.10.07.04	0	0	0	0	0	0,00	0,00
131	Servicii auxiliare pentru educație (cod 65.10.11.03+65.10.11.30)	65.10.11	212.000	212.000	212.000	212.000	71.492	33,72	0,00
132	Internate și cantine pentru elevi	65.10.11.03	212.000	212.000	212.000	212.000	71.492	33,72	0,00
133	Alte servicii auxiliare	65.10.11.30	0	0	0	0	0	0,00	0,00
134	Alte cheltuieli în domeniul învățământului	65.10.50	0	0	0	0	0	0,00	0,00
135	Sănătate (cod 66.10.06+66.10.09+66.10.50)	66.10	0	0	0	0	0	0,00	0,00
136			Din total capitol:						
137	Servicii medicale în unități sanitare cu paturi (cod 66.10.06.01+66.10.06.03)	66.10.06	0	0	0	0	0	0,00	0,00



Nr. crt.	Denumirea indicatorilor	Cod indicator	Credite de angajament				Credite bugetare		Plăți efectuate (lei)	% plăți/ buget an 2024	% plăți/ buget trim. 2024
			anuale (lei)	trimestriale (lei)	anuale (lei)	% plăți/ buget an 2024					
0	A	B	1	2	3	4	5	6=5/3*100	7=5/4*100		
138	Spitale generale	66.10.06.01	0	0	0	0	0	0,00	0,00		
139	Unități medico-sociale	66.10.06.03	0	0	0	0	0	0,00	0,00		
140	Servicii de sănătate publică	66.10.08	0	0	0	0	0	0,00	0,00		
141	Alte cheltuieli în domeniul sănătății (cod 66.10.50.50)	66.10.50	0	0	0	0	0	0,00	0,00		
142	Alte instituții și acțiuni sanitare	66.10.50.50	0	0	0	0	0	0,00	0,00		
143	Cultura, recreere și religie (67.10.03+67.10.05+67.10.50)	67.10	1.353.000	1.353.000	1.353.000	1.353.000	1.173.395	82,29	82,29		
144	Din total capital:										
145	Servicii culturale (cod 67.10.03.03 la cod 67.10.03.07+67.10.03.09 la cod 67.10.03.11+ 67.10.03.14+67.10.03.15+67.10.03.30)	67.10.03	1.149.000	1.149.000	1.149.000	1.149.000	935.779	81,44	81,44		
146	Muzee	67.10.03.03	0	0	0	0	0	0,00	0,00		
147	Instituții publice de spectacole și concerte	67.10.03.04	349.000	349.000	349.000	349.000	332.000	95,13	95,13		
148	Scoli populare de arta și meserii	67.10.03.05	0	0	0	0	0	0,00	0,00		
149	Case de cultura	67.10.03.06	0	0	0	0	0	0,00	0,00		
150	Comine culturale	67.10.03.07	0	0	0	0	0	0,00	0,00		
151	Universități populare	67.10.03.09	0	0	0	0	0	0,00	0,00		
152	Presă	67.10.03.10	0	0	0	0	0	0,00	0,00		
153	Edituri	67.10.03.11	0	0	0	0	0	0,00	0,00		
154	Centre culturale	67.10.03.14	0	0	0	0	0	0,00	0,00		
155	Grădini botanice	67.10.03.15	0	0	0	0	0	0,00	0,00		
156	Alte servicii culturale	67.10.03.30	800.000	800.000	800.000	800.000	603.779	0,00	0,00		
157	Servicii recreative și sportive (cod 67.10.05.01)	67.10.05	0	0	0	0	0	0,00	0,00		
158	Sport	67.10.05.01	0	0	0	0	0	0,00	0,00		
159	Alte servicii în domeniul culturii, recreerii și religiei	67.10.50	204.000	204.000	204.000	204.000	177.616	87,07	87,07		
160	Asigurări și asistență socială (cod 68.10.04 + 68.10.05 + 68.10.11 + 68.10.12 + 68.10.50)	68.10	0	0	0	0	0	0,00	0,00		
161	Din total capital:										
162	Asistență acordată persoanelor în vârstă	68.10.04	0	0	0	0	0	0,00	0,00		
163	Asistență socială în caz de boli și invalidități (cod 68.10.05.02)	68.10.05	0	0	0	0	0	0,00	0,00		
164	Asistență socială în caz de invaliditate	68.10.05.02	0	0	0	0	0	0,00	0,00		
165	Creșe	68.10.11	0	0	0	0	0	0,00	0,00		
166	Unități de asistență medico-socială	68.10.12	0	0	0	0	0	0,00	0,00		
167	Alte cheltuieli în domeniul asigurărilor și asistenței sociale (cod 68.10.50.50)	68.10.50	0	0	0	0	0	0,00	0,00		
168	Alte cheltuieli în domeniul asistenței sociale	68.10.50.50	0	0	0	0	0	0,00	0,00		
169	Partea VII-a REZERVE, EXCEDENT / DEFICIT	96.10	0	0	0	0	38.766	0,00	0,00		
170	EXCEDENT (96.10.97)	96.10	0	0	0	0	38.766	0,00	0,00		
171	Excedentul secțiunii de dezvoltare	98.10.97	0	0	0	0	38.766	0,00	0,00		
172	DEFICIT (99.10.97)	99.10	0	0	0	0	0	0,00	0,00		
173	Deficitul secțiunii de dezvoltare	99.10.97	0	0	0	0	0	0,00	0,00		



CONTUL DE EXECUȚIE sursa2C: ADMINISTRAȚIA LOCALĂ - CREDITE INTERNE - VENITURI
30 septembrie 2024

Nr. crt.	DENUMIREA INDICATORILOR	Cod indicator	PREVEDERI BUGETARE		Încasări (lei)	% Încasări/ buget an 2024	% Încasări/ buget trim. 2024
			anuale (lei)	trimestriale (lei)			
0	A	B	1	2	3	4=3/1* 100	5=3/2* 100
1	SURSĂ DE FINANȚARE - TOTAL		119.866.000	104.816.000	21.489.192	17,93	20,50
2	III. OPERAȚIUNI FINANCIARE (cod 41.07)	00.16	119.866.000	104.816.000	21.489.192	17,93	20,50
3	Alte operațiuni financiare (cod 41.07.02)	41.07	119.866.000	104.816.000	21.489.192	17,93	20,50
4	Sume aferente creditelor interne	41.07.02	119.866.000	104.816.000	21.489.192	17,93	20,50
5	Sume aferente creditelor interne	41.07.02.01	119.866.000	104.816.000	21.489.192	17,93	20,50
6	Sume aferente împrumuturilor contractate conform OUG nr.83/2021 pentru finanțarea cheltuielilor aflate în sarcina unităților/subdiviziunilor administrativ-teritoriale	41.07.02.02	0	0	0	0,00	0,00
7	Sume aferente împrumuturilor contractate conform OUG nr.83/2021 pentru finanțarea cheltuielilor aflate în sarcina altor entități decât unitățile/subdiviziunile administrativ-teritoriale	41.07.02.03	0	0	0	0,00	0,00
8	Sume aferente împrumuturilor contractate conform OUG nr.11/2018	41.07.02.11	0	0	0	0,00	0,00
9	Sume aferente împrumuturilor contractate, conform OG nr.8/2018, pentru finanțarea cheltuielilor aflate în sarcina unităților/subdiviziunilor administrativ-teritoriale	41.07.02.12	0	0	0	0,00	0,00



Nr. crt.	DENUMIREA INDICATORILOR	Cod indicator	PREVEDERI BUGETARE		Încasări (lei)	% Încasări/ buget an 2024	% Încasări/ buget trim. 2024
			anuale (lei)	trimestriale (lei)			
0	A	B	1	2	3	4=3/1*	5=3/2*
10	Sume aferente împrumuturilor contractate, conform OG nr.8/2018, pentru finanțarea cheltuielilor aflate în sarcina altor entități decât unitățile/subdiviziunile administrative-teritoriale	41.07.02.13	0	0	0	0,00	0,00
11	SURSĂ DE FINANȚARE - SECȚIUNEA DE DEZVOLTARE		119.866.000	104.816.000	21.489.192	17,93	20,50
12	III. OPERAȚIUNI FINANCIARE (cod 41.07)	00.16	119.866.000	104.816.000	21.489.192	17,93	20,50
13	Alte operațiuni financiare (cod 41.07.02)	41.07	119.866.000	104.816.000	21.489.192	17,93	20,50
14	Sume aferente creditelor interne	41.07.02	119.866.000	104.816.000	21.489.192	17,93	20,50
15	Sume aferente creditelor interne	41.07.02.01	119.866.000	104.816.000	21.489.192	17,93	20,50
16	Sume aferente împrumuturilor contractate conform OUG nr.83/2021 pentru finanțarea cheltuielilor aflate în sarcina unităților/subdiviziunilor administrative-teritoriale	41.07.02.02	0	0	0	0,00	0,00
17	Sume aferente împrumuturilor contractate conform OUG nr.83/2021 pentru finanțarea cheltuielilor aflate în sarcina altor entități decât unitățile/subdiviziunile administrative-teritoriale	41.07.02.03	0	0	0	0,00	0,00
18	Sume aferente împrumuturilor contractate conform OUG nr.11/2018	41.07.02.11	0	0	0	0,00	0,00
19	Sume aferente împrumuturilor contractate, conform OG nr.8/2018, pentru finanțarea cheltuielilor aflate în sarcina unităților/subdiviziunilor administrative-teritoriale	41.07.02.12	0	0	0	0,00	0,00

Nr. crt.	DENUMIREA INDICATORILOR	Cod indicator	PREVEDERI BUGETARE		Încasări (lei)	% încasări/ buget an 2024	% încasări/ buget trim. 2024
			anuale (lei)	trimestriale (lei)			
0	A	B	1	2	3	4=3/1* 100	5=3/2* 100
20	Sume aferente împrumuturilor contractate, conform OG nr.8/2018, pentru finanțarea cheltuielilor aflate în sarcina altor entități decât unitățile/subdiviziunile administrativ- teritoriale	41.07.02.13	0	0	0	0,00	0,00



CONTUL DE EXECUȚIE sursa2C: ADMINISTRAȚIA LOCALĂ - CREDITE INTERNE - CHELTUIELI
30 septembrie 2024

Nr. crt.	Denumirea indicatorilor	Cod Indicator	Credite de angajament			Credite bugetare		Plăți efectuate (lei)	% plăți/ buget an 2024	% plăți/ buget trim. 2024
			anuale (lei)	trimestriale (lei)	2	anuale (lei)	trimestriale (lei)			
0	A	B	1	2	3	4	5	6=5/3*100	7=5/4*100	
1	TOTAL CHELTUIELI (cod 79.07)	*	132.312.000	132.312.000	119.866.000	104.816.000	21.489.192	17,93	20,50	
2	Partea a V-a ACȚIUNI ECONOMICE (cod 80.07+81.07+83.07+84.07)	79.07	132.312.000	132.312.000	119.866.000	104.816.000	21.489.192	17,93	20,50	
3	Acțiuni generale economice și comerciale (cod 80.07.01)	80.07	0	0	0	0	0	0,00	0,00	
4	Din total capital:									
5	Acțiuni generale economice și comerciale (cod 80.07.01.06+80.07.01.10)	80.07.01	0	0	0	0	0	0,00	0,00	
6	Prevenire și combatere inundațiilor și gheturi	80.07.01.06	0	0	0	0	0	0,00	0,00	
7	Programe de dezvoltare regională și socială	80.07.01.10	0	0	0	0	0	0,00	0,00	
8	Combustibili și energie (cod 81.07.06+81.07.50)	81.07	121.500.000	121.500.000	101.500.000	86.450.000	7.265.460	7,16	8,40	
9	Din total capital:									
10	Energie termica	81.07.06	121.500.000	121.500.000	101.500.000	86.450.000	7.265.460	7,16	8,40	
11	Alte cheltuieli privind combustibilii și energia	81.07.50	0	0	0	0	0	0,00	0,00	
12	Agricultură, silvicultură, piscicultură și vânătoare (cod 83.07.03)	83.07	0	0	0	0	0	0,00	0,00	
13	Din total capital:									
14	Agricultură (cod 83.07.03.03+83.07.03.07+83.07.03.30)	83.07.03	0	0	0	0	0	0,00	0,00	
15	Protecția plantelor și carantină fitosanitară	83.07.03.03	0	0	0	0	0	0,00	0,00	
16	Camere agricole	83.07.03.07	0	0	0	0	0	0,00	0,00	
17	Alte cheltuieli în domeniul agriculturii	83.07.03.30	0	0	0	0	0	0,00	0,00	



Nr. crt.	Denumirea indicatorilor	Cod indicator	Credite de angajament		Credite bugetare		Plăți efectuate (lei)	% plăți/ buget an 2024	% plăți/ buget trim. 2024
			anuale (lei)	trimeshiale (lei)	anuale (lei)	trimeshiale (lei)			
0	A	B	1	2	3	4	5	6=5/3*100	7=5/4*100
18	Transporturi (cod 84.07.03+84.07.06+84.07.50)	84.07	10.812.000	10.812.000	18.366.000	18.366.000	14.223.732	77,45	77,45
19			Din total capitoli:						
20	Transport rutier (cod 84.07.03.01 la cod 84.07.03.03)	84.07.03	10.812.000	10.812.000	18.366.000	18.366.000	14.223.732	77,45	77,45
21	Drumuri si poduri	84.07.03.01	10.812.000	10.812.000	18.366.000	18.366.000	14.223.732	77,45	77,45
22	Transport în comun	84.07.03.02	0	0	0	0	0	0,00	0,00
23	Strazi	84.07.03.03	0	0	0	0	0	0,00	0,00
24	Transport aerian (cod 84.07.06.02)	84.07.06	0	0	0	0	0	0,00	0,00
25	Aviatică civilă	84.07.06.02	0	0	0	0	0	0,00	0,00
26	Alte cheltuieli în domeniul transporturilor	84.07.50	0	0	0	0	0	0,00	0,00
27	PARTEA a VII-a REZERVE, EXCEDENT / DEFICIT (cod 99.07)	96.07	0	0	0	0	0	0,00	0,00
28	DEFICIT	99.07	0	0	0	0	0	0,00	0,00
29	TOTAL CHELTUIELI - SECȚIUNEA DE DEZVOLTARE (COD 79.07)	*	132.312.000	132.312.000	119.866.000	104.816.000	21.489.192	17,93	20,50
30	Partea a V-a ACȚIUNI ECONOMICE (cod 80.07+81.07+83.07+94.07)	79.07	132.312.000	132.312.000	119.866.000	104.816.000	21.489.192	17,93	20,50
31	Acțiuni generate economice și comerciale (cod 80.07.01)	80.07	0	0	0	0	0	0,00	0,00
32			Din total capitoli:						
33	Acțiuni generate economice și comerciale (cod 80.07.01.06+80.07.01.10)	80.07.01	0	0	0	0	0	0,00	0,00
34	Prevenire și combatere inundațiilor și gheturi	80.07.01.06	0	0	0	0	0	0,00	0,00
35	Programe de dezvoltare regională și socială	80.07.01.10	0	0	0	0	0	0,00	0,00
36	Combustibili și energie (cod 81.07.06+81.07.50)	81.07	121.500.000	121.500.000	101.500.000	86.450.000	7.265.460	7,16	8,40
37			Din total capitoli:						
38	Energie termică	81.07.06	121.500.000	121.500.000	101.500.000	86.450.000	7.265.460	7,16	8,40
39	Alte cheltuieli privind combustibilii și energia	81.07.50	0	0	0	0	0	0,00	0,00
40	Agricultură, silvicultură, piscicultură și vânătoare (cod 83.07.03)	83.07	0	0	0	0	0	0,00	0,00
41			Din total capitoli:						
42	Agricultură (cod 83.07.03.03+83.07.03.07+83.07.03.30)	83.07.03	0	0	0	0	0	0,00	0,00

Nr. crt.	Denumirea indicatorilor	Cod indicator	Credite de angajament		Credite bugetare		Plăți efectuate (lei)	% plăți/ buget an 2024	% plăți/ buget trim. 2024
			anuale (lei)	himesiriale (lei)	anuale (lei)	himesiriale (lei)			
0	A	B	1	2	3	4	5	6=5/3*100	7=5/4*100
43	Protecția plantelor și carantină fitosanitară	83.07.03.03	0	0	0	0	0	0,00	0,00
44	Camere agricole	83.07.03.07	0	0	0	0	0	0,00	0,00
45	Alte cheltuieli în domeniul agriculturii	83.07.03.30	0	0	0	0	0	0,00	0,00
46	Transporturi (cod 84.07.03+84.07.06+84.07.50)		10.812.000	10.812.000	18.366.000	18.366.000	14.223.732	77,45	77,45
47			Din total capitol:						
48	Transport rutier (cod 84.07.03.01 la cod 84.07.03.03)	84.07.03	10.812.000	10.812.000	18.366.000	18.366.000	14.223.732	77,45	77,45
49	Drumuri si poduri	84.07.03.01	10.812.000	10.812.000	18.366.000	18.366.000	14.223.732	77,45	77,45
50	Transport în comun	84.07.03.02	0	0	0	0	0	0,00	0,00
51	Strazi	84.07.03.03	0	0	0	0	0	0,00	0,00
52	Transport aerian (cod 84.07.06.02)	84.07.06	0	0	0	0	0	0,00	0,00
53	Aviatică civilă	84.07.06.02	0	0	0	0	0	0,00	0,00
54	Alte cheltuieli în domeniul transporturilor	84.07.50	0	0	0	0	0	0,00	0,00
55	PARTEA a VII-a REZERVE, EXCEDENT / DEFICIT (cod 99.07)	96.07	0	0	0	0	0	0,00	0,00
56	DEFICIT	99.07	0	0	0	0	0	0,00	0,00



CONTUL DE EXECUȚIE sursa 2D ADMINISTRAȚIA LOCALĂ - FONDURI EXTERNE NERAMBURSABILE - VENITURI
la 30 septembrie 2024

Nr. crt.	DENUMIREA INDICATORILOR	Cod Indicator	PREVEDERI BUCETARE		Încasări preliminate (lei)	% plăți/ buget an 2024	% plăți/ buget trim. 2024
			anuale (lei)	trimestriale (lei)			
0	A	B	1	2	3	4=3/1* 100	5=3/2* 100
1	TOTAL VENITURI (cod 00.02+00.16+00.17+45.08+48.08)	00.01	278.000,00	278.000,00	4.500,00	1,62	1,62
2	I. VENITURI CURENTE (cod 00.12)	00.02	48.000,00	48.000,00	0,00	0,00	0,00
3	C. VENITURI NEFISCAL (cod 00.14)	00.12	48.000,00	48.000,00	0,00	0,00	0,00
4	C2. VANZĂRI DE BUNURI ȘI SERVICII (cod 37.08)	00.14	48.000,00	48.000,00	0,00	0,00	0,00
5	Transferuri voluntare, altele decât subvențiile (cod 37.08.06+37.08.50)	37.08	48.000,00	48.000,00	0,00	0,00	0,00
6	Sume primite de administrațiile locale în cadrul unor programe cu finanțare nerambursabilă	37.08.06	48.000,00	48.000,00	0,00	0,00	0,00
7	Alte transferuri voluntare	37.08.50	0,00	0,00	0,00	0,00	0,00
8	III. OPERAȚIUNI FINANCIARE (cod 40.08)	00.16	0,00	0,00	0,00	0,00	0,00
9	Încasări din rambursarea împrumuturilor acordate (cod 40.08.15)	40.08	0,00	0,00	0,00	0,00	0,00
10	Sume utilizate din excedentul anului precedent pentru efectuarea de cheltuieli (cod 40.08.15.02)	40.08.15	0,00	0,00	0,00	0,00	0,00
11	Sume utilizate de administrațiile locale din excedentul anului precedent pentru secțiunea de dezvoltare	40.08.15.02	0,00	0,00	0,00	0,00	0,00
12	IV. SUBVENȚII (cod 44.08+00.18)	00.17	0,00	0,00	0,00	0,00	0,00
13	SUBVENȚII DE LA ALTE NIVELE ALE ADMINISTRAȚIEI PUBLICE (cod 42.08)	00.18	0,00	0,00	0,00	0,00	0,00
14	Subvenții de la bugetul de stat (cod 42.08.60+42.08.61+42.08.75)	42.08	0,00	0,00	0,00	0,00	0,00
15	Cofinanțare publică acordată în cadrul mecanismului SEE	42.08.60	0,00	0,00	0,00	0,00	0,00
16	Cofinanțare publică acordată în cadrul mecanismului norvegian	42.08.61	0,00	0,00	0,00	0,00	0,00
17	Cofinanțare publică acordată în cadrul Mecanismelor financiare Spațiul Economic European și Norvegian 2014-2021	42.08.75	0,00	0,00	0,00	0,00	0,00
18	Donații din străinătate (cod 44.08.01 la 44.08.03)	44.08	0,00	0,00	0,00	0,00	0,00
19	Donații din străinătate (cod 44.08.01.01+44.08.01.02)	44.08.01	0,00	0,00	0,00	0,00	0,00
20	Curenți *)	44.08.01.01	0,00	0,00	0,00	0,00	0,00
21	De capital *)	44.08.01.02	0,00	0,00	0,00	0,00	0,00
22	De la guverne străine (cod 44.08.02.01+44.08.02.02)	44.08.02	0,00	0,00	0,00	0,00	0,00
23	Curenți *)	44.08.02.01	0,00	0,00	0,00	0,00	0,00
24	De capital *)	44.08.02.02	0,00	0,00	0,00	0,00	0,00
25	De la alte administrații (cod 44.08.03.01+44.08.03.02)	44.08.03	0,00	0,00	0,00	0,00	0,00
26	Curenți *)	44.08.03.01	0,00	0,00	0,00	0,00	0,00
27	De capital *)	44.08.03.02	0,00	0,00	0,00	0,00	0,00
28	Sume primite de la UE/alți donatori în contul plăților efectuate și prefinanțări (cod 45.08.17+ 45.08.18+ 45.08.21+45.08.24)	45.08	0,00	0,00	0,00	0,00	0,00
29	Mecanismul financiar SEE *) (cod 45.08.17.03)	45.08.17	0,00	0,00	0,00	0,00	0,00
30	Prefinanțare	45.08.17.03	0,00	0,00	0,00	0,00	0,00
31	Mecanismul financiar norvegian *) (cod 45.08.18.03)	45.08.18	0,00	0,00	0,00	0,00	0,00
32	Prefinanțare	45.08.18.03	0,00	0,00	0,00	0,00	0,00
33	Fondul național pentru relații bilaterale aferent mecanismelor financiare SEE *) (cod 45.08.21.03)	45.08.21	0,00	0,00	0,00	0,00	0,00
34	Prefinanțare	45.08.21.03	0,00	0,00	0,00	0,00	0,00
35	Fondul de Solidaritate al Uniunii Europene *) (cod 45.08.24.01+45.08.24.02)	45.08.24	0,00	0,00	0,00	0,00	0,00
36	Sume primite în contul plăților efectuate în anul curent	45.08.24.01	0,00	0,00	0,00	0,00	0,00
37	Sume primite în contul plăților efectuate în anii anteriori	45.08.24.02	0,00	0,00	0,00	0,00	0,00
38	Sume primite de la UE/alți donatori în contul plăților efectuate și prefinanțări aferente cadrului financiar 2014-2020 (cod 48.08.12 +48.08.15 +48.08.16+ 48.08.31 la 48.08.33)	48.08	230.000,00	230.000,00	4.500,00	0,00	0,00
39	Instrumentul European de Vecinătate (ENI) (cod 48.08.12.03)	48.08.12	0,00	0,00	0,00	0,00	0,00
40	Prefinanțare	48.08.12.03	0,00	0,00	0,00	0,00	0,00
41	Alte programe comunitare finanțate în perioada 2014-2020 (APC) (cod 48.08.15.03)	48.08.15	0,00	0,00	0,00	0,00	0,00
42	Prefinanțare	48.08.15.03	0,00	0,00	0,00	0,00	0,00
43	Alte facilități și instrumente postaderare (cod 48.08.16.03)	48.08.16	0,00	0,00	0,00	0,00	0,00
44	Prefinanțare	48.08.16.03	0,00	0,00	0,00	0,00	0,00
45	Mecanismele financiare Spațiul Economic European și Norvegian 2014-2021 (cod 48.08.31.03)	48.08.31	230.000,00	230.000,00	4.500,00	0,00	0,00
46	Prefinanțare	48.08.31.03	230.000,00	230.000,00	4.500,00	0,00	0,00
47	Fondul pentru relații bilaterale aferent Mecanismelor financiare Spațiul Economic European și Norvegian 2014-2021 (cod 48.08.32.03)	48.08.32	0,00	0,00	0,00	0,00	0,00
48	Prefinanțare	48.08.32.03	0,00	0,00	0,00	0,00	0,00
49	Asistență tehnică aferentă Mecanismelor financiare Spațiul Economic European și Norvegian 2014-2021 (cod 48.08.33.03)	48.08.33	0,00	0,00	0,00	0,00	0,00
50	Prefinanțare	48.08.33.03	0,00	0,00	0,00	0,00	0,00



CONTUL DE EXECUTIE sursa 2D: ADMINISTRATIA LOCALĂ -FONDURI EXTERNE NERAMBURSABILE- CHELTUIELI
la 30 septembrie 2024

Nr. crt.	Denumirea indicatorilor	Cod indicator	Credite de angajament		Credite bugetare		Plăți prelimate (lei)	% plăți/ buget anual 2024	% plăți/ buget trimestru 2024
			anuale (lei)	trimestrale (lei)	anuale (lei)	trimestrale (lei)			
0	A	B	1	2	3	4	5	6=5/3* 100	7=5/4* 100
1	TOTAL CHELTUIELI (63.08+79.08)	49.08	0,00	0,00	278.000,00	278.000,00	4.500,00	1,62	1,62
2	Partea a III-a CHELTUIELI SOCIAL-CULTURALE (cod 65.08 + 68.08)	63.08	0,00	0,00	278.000,00	278.000,00	4.500,00	1,62	1,62
3	Asigurari si asistenta sociala (cod 68.08.02 + 68.08.04 + 68.08.05 + 68.08.06 + 68.08.11+ 68.08.15 + 68.08.50)	68.08	0,00	0,00	278.000,00	278.000,00	4.500,00	0,00	0,00
4	Din total capitol:								
5	<i>Servicii publice descentralizate</i>	68.08.02	0,00	0,00	0,00	0,00	0,00	0,00	0,00
6	<i>Asistenta acordata persoanelor in varsta</i>	68.08.04	0,00	0,00	0,00	0,00	0,00	0,00	0,00
7	<i>Asistenta sociala in caz de boli si invaliditati (cod 68.08.05.02)</i>	68.08.05	0,00	0,00	0,00	0,00	0,00	0,00	0,00
8	<i>Asistenta sociala in caz de boli si invaliditate</i>	68.08.05.02	0,00	0,00	0,00	0,00	0,00	0,00	0,00
9	<i>Asistenta sociala pentru familie si copii</i>	68.08.06	0,00	0,00	0,00	0,00	0,00	0,00	0,00
10	<i>Creșe</i>	68.08.11	0,00	0,00	0,00	0,00	0,00	0,00	0,00
11	<i>Prevenirea excluderii sociale (cod 68.08.15.02)</i>	68.08.15	0,00	0,00	0,00	0,00	0,00	0,00	0,00
12	<i>Canline de ajutor social</i>	68.08.15.02	0,00	0,00	0,00	0,00	0,00	0,00	0,00
13	<i>Alte cheltuieli in domeniul asigurarilor si asistentei sociale (cod 68.08.50.50)</i>	68.08.50	0,00	0,00	278.000,00	278.000,00	4.500,00	0,00	0,00
14	<i>Alte cheltuieli in domeniul asistentei sociale</i>	68.08.50.50	0,00	0,00	278.000,00	278.000,00	4.500,00	0,00	0,00
15	Partea a V-a ACTIUNI ECONOMICE (87.08)	79.08	0,00	0,00	0,00	0,00	0,00	0,00	0,00
16	Alte actiuni economice (cod 87.08.01+87.08.03+87.08.04)	87.08	0,00	0,00	0,00	0,00	0,00	0,00	0,00
17	Din total capitol:								
18	<i>Fondul Roman de Dezvoltare Sociala</i>	87.08.01	0,00	0,00	0,00	0,00	0,00	0,00	0,00
19	<i>Zone libere</i>	87.08.03	0,00	0,00	0,00	0,00	0,00	0,00	0,00
20	<i>Turism</i>	87.08.04	0,00	0,00	0,00	0,00	0,00	0,00	0,00
21	VII. REZERVE, EXCEDENT / DEFICIT	96.08	0,00	0,00	0,00	0,00	0,00	0,00	0,00
22	<i>EXCEDENT (cod 98.08.97)</i>	98.08	0,00	0,00	0,00	0,00	0,00	0,00	0,00
23	<i>DEFICIT (cod 99.08.97)</i>	99.08	0,00	0,00	0,00	0,00	0,00	0,00	0,00

