



ROMÂNIA  
JUDEȚUL ARAD  
MUNICIPIUL ARAD  
CONSILIUL LOCAL

HOTĂRÂREA NR. 124  
din 28 mai 2013  
privind aprobarea execuției Bugetului General al Municipiului Arad  
pentru anul 2012

Consiliul Local al Municipiului Arad,  
Având în vedere:

- inițiativa Primarului Municipiului Arad, exprimată în expunerea de motive nr.30901/13.05.2013;
- referatul Direcției Economice nr.30903/13.05.2013;
- prevederile art. 57 din Legea nr. 273/2006 privind finanțele publice locale, cu modificările și completările ulterioare;
- adoptarea hotărârii cu 14 voturi pentru și 8 abțineri (22 prezenți din totalul de 23);

În temeiul drepturilor conferite prin art. 36, alin. (4), lit. (a), art. 45 alin. (2) din Legea nr.215/2001 a administrației publice locale, republicată, cu modificările și completările ulterioare,

HOTĂRĂȘTE

Art.1. (1) Se aprobă execuția veniturilor bugetului local pe anul 2012, în sumă de 377.205.642 lei, conform Anexei 1, care face parte integrantă din prezenta hotărâre.

(2) Se aprobă execuția cheltuielilor bugetului local pe anul 2012, în sumă de 366.135.778 lei, conform Anexelor 2 – 9 C, care fac parte integrantă din prezenta hotărâre.

(3) Se aprobă constituirea în excedent anual al bugetului local a excedentului execuției de casă aferent anului 2012, în sumă de 61.421.841 lei și utilizarea lui pentru destinațiile prevăzute de lege.

Art.2. (1) Se aprobă execuția veniturilor instituțiilor și activităților finanțate integral sau parțial din venituri proprii pe anul 2012, în sumă de 19.680.010 lei, conform Anexei 10, care face parte integrantă din prezenta hotărâre.

(2) Se aprobă execuția cheltuielilor activităților autofinanțate pe anul 2012, în sumă de 19.676.153 lei, conform Anexelor 11 – 13 B, ce fac parte integrantă din prezenta hotărâre.

Art.3. Se aprobă execuția cheltuielilor din credite externe, pe anul 2012 în sumă de 9.011.550 lei, cf. Anexelor 14 - 16, care fac parte integrantă din prezenta hotărâre.

Art.4. (1) Se aprobă execuția veniturilor din fonduri externe nerambursabile, pe anul 2012, în sumă de 1.942.619 lei, conform Anexei 17, care face parte integrantă din prezenta hotărâre.

(2) Se aprobă execuția cheltuielilor din fonduri externe nerambursabile, pe anul 2012, în sumă de 2.068.470 lei, conform Anexelor 18 – 20 A, care fac parte integrantă din prezenta hotărâre.

PREȘEDINE DE ȘEDINȚĂ  
Glad VARGA

Contrasemnează  
SECRETAR  
Lilioara STEPANESCU

## CONTUL DE EXECUTIE BUGETUL LOCAL - VENITURI la data de 31 decembrie 2012

Denumirea indicatorilor	Cod indicator	Prevederi bugetare		Drepturi constatate			Incasari realizate	Singeri pe alte cai decat incasari	Drepturi constatate de incasat
		anuale aprobate la finele perioadei de raportare	trimestriale cumulate	Total, din care:	din anii precedenti	din anul curent			
TOTAL SECTIUNILE FUNCTIONARE-DEZVOLTARE		455.352.000	472.153.800	508.110.061	114.030.397	394.079.664	377.205.642	3.806.808	127.097.611
TOTAL VENITURI		455.352.000	472.153.800	508.110.061	114.030.397	394.079.664	377.205.642	3.806.808	127.097.611
VENITURI PROPRII		244.579.000	260.728.000	365.121.323	97.372.425	267.748.898	259.484.540	1.665.437	103.991.346
I. VENITURI CURENTE		316.290.000	336.750.800	439.278.249	97.372.423	341.905.826	333.621.466	1.665.437	103.991.346
A. VENITURI FISCALE		280.548.000	287.980.800	352.137.119	54.894.392	297.242.727	288.690.283	1.453.431	61.993.405
A.1. IMPOZIT PE VENIT, PROFIT SI CASTIGURI DIN CAPITAL		108.735.000	122.350.000	122.659.656	0	122.659.656	122.659.656	0	0
A.12. IMPOZIT PE VENIT, PROFIT, SI CASTIGURI DIN CAPITAL		108.735.000	122.350.000	122.659.656	0	122.659.656	122.659.656	0	0
Impozit pe venit	03.02	3.000.000	3.330.000	3.695.218	0	3.695.218	3.695.218	0	0
Impozitul pe veniturile din transferul proprietatilor imobiliare	03.02.18	3.000.000	3.330.000	3.695.218	0	3.695.218	3.695.218	0	0
Cote si sume defalcate din impozitul pe venit	04.02	105.735.000	119.020.000	118.964.438	0	118.964.438	118.964.438	0	0
Cote defalcate din impozitul pe venit	04.02.01	104.833.000	118.425.000	118.374.578	0	118.374.578	118.374.578	0	0
Sume alocate de la consiliul judetean pentru echilibrarea	04.02.04	902.000	595.000	589.860	0	589.860	589.860	0	0
A.3. IMPOZITE SI TAXE PE PROPRIETATE		81.490.000	69.350.000	113.560.501	35.561.476	77.999.025	69.514.328	1.188.983	42.857.190
Impozite si taxe pe proprietate	07.02	81.490.000	69.350.000	113.560.501	35.561.476	77.999.025	69.514.328	1.188.983	42.857.190
Impozit pe cladiri	07.02.01	64.740.000	52.500.000	86.687.421	27.642.249	59.045.172	52.397.903	900.613	33.388.905
Impozit pe cladiri - PF	07.02.01.01	19.740.000	14.000.000	18.791.871	3.984.269	14.807.602	14.344.314	109.562	4.337.995
Impozit pe cladiri - RJ	07.02.01.02	45.000.000	38.500.000	67.895.550	23.657.980	44.237.570	38.053.589	791.051	29.050.910
Impozit pe terenuri	07.02.02	13.600.000	13.800.000	23.403.685	7.686.081	15.717.604	14.022.161	171.420	9.210.104
Impozit pe terenuri - PF	07.02.02.01	5.800.000	6.000.000	9.367.916	2.665.199	6.702.717	6.210.078	47.211	3.110.627
Impozit pe terenuri - RJ	07.02.02.02	6.400.000	6.400.000	12.188.138	4.619.734	7.568.404	6.438.340	87.895	5.661.903
Impozit pe terenurile extravilane	07.02.02.03	1.400.000	1.400.000	1.847.631	401.148	1.446.483	1.373.743	36.314	437.574
Taxe judiciare de timbru, taxe de timbru pentru activitatea	07.02.03	3.150.000	3.050.000	3.380.687	83.135	3.297.552	3.092.717	116.699	171.271
Alte impozite si taxe de proprietate	07.02.50	0	0	88.708	150.011	-61.303	1.547	251	86.910
A.4. IMPOZITE SI TAXE PE BUNURI SI SERVICII		87.643.000	94.400.800	113.619.742	18.980.183	94.639.559	94.601.407	226.434	18.791.901

Denumirea indicatorilor	Cod indicator	Prevederi bugetare		Drepturi constatate			Incasari realizate	Stingeri pe alte cai decat incasari	Drepturi constatate de incasat
		anuale aprobate la finele perioadei de raportare	trimestriale cumulate	Total, din care:	din anii precedenti	din anul curent			
Sume defalcate din TVA	11.02	72.173.000	77.720.800	77.256.191	0	77.256.191	77.256.191	0	0
Sume defalcate din taxa pe valoare adaugata pentru	11.02.02	71.728.000	76.830.000	76.365.391	0	76.365.391	76.365.391	0	0
Sume defalcate din TVA pt echilibrarea bugetelor locale	11.02.06	445.000	890.800	890.800	0	890.800	890.800	0	0
Alte impozite si taxe generale pe bunuri si servicii	12.02	220.000	380.000	460.352	179.971	280.381	380.332	0	80.020
Taxe hoteliere	12.02.07	220.000	380.000	460.352	179.971	280.381	380.332	0	80.020
Taxe pe servicii specifice	15.02	100.000	100.000	298.523	309.798	-11.275	95.338	0	203.185
Impozit pe spectacole	15.02.01	100.000	100.000	298.523	309.798	-11.275	95.338	0	203.185
Taxe pe utilizarea bunurilor, autorizarea utilizarii bunurilor	16.02	15.150.000	16.200.000	35.604.676	18.490.414	17.114.262	16.869.546	226.434	18.508.696
Taxa asupra mijloacelor de transport	16.02.02	13.650.000	13.100.000	30.477.867	16.833.344	13.644.523	13.702.584	212.909	16.562.374
Taxa asupra mijloacelor de transport - PF	16.02.02.01	8.150.000	7.450.000	15.373.909	7.042.353	8.331.556	7.840.475	146.480	7.386.954
Taxa asupra mijloacelor de transport - PJ	16.02.02.02	5.500.000	5.650.000	15.103.958	9.790.991	5.312.967	5.862.109	66.429	9.175.420
Taxe si tarife pentru eliberarea de licente si autorizatii de	16.02.03	1.500.000	3.100.000	5.126.809	1.657.070	3.469.739	3.166.962	13.525	1.946.322
A6. ALTE IMPOZITE SI TAXE FISCALE		2.680.000	1.880.000	2.297.220	352.733	1.944.487	1.914.892	38.014	344.314
Alte impozite si taxe fiscale	18.02	2.680.000	1.880.000	2.297.220	352.733	1.944.487	1.914.892	38.014	344.314
Alte impozite si taxe	18.02.50	2.680.000	1.880.000	2.297.220	352.733	1.944.487	1.914.892	38.014	344.314
C. VENITURI NEFISCALE		35.742.000	48.770.000	87.141.130	42.478.031	44.663.099	44.931.183	212.006	41.997.941
C1. VENITURI DIN PROPRIETATE		10.619.000	9.334.000	24.266.917	14.157.715	10.109.202	9.011.490	27.260	15.228.167
Venituri din proprietate	30.02	10.589.000	9.289.000	24.218.096	14.157.715	10.060.381	8.962.669	27.260	15.228.167
Varsaminte din profitul net al regiilor autonome	30.02.01	0	0	119.966	119.966	0	0	0	119.966
Venituri din concesiuni si inchirieri	30.02.05	6.500.000	6.500.000	6.246.308	9.247	6.237.061	6.227.463	0	18.845
Venituri din dividende	30.02.08	89.000	89.000	60.925	0	60.925	60.925	0	0
Venituri din dividende de la alti platitori	30.02.08.02	89.000	89.000	60.925	0	60.925	60.925	0	0
Alte venituri din proprietate	30.02.50	4.000.000	2.700.000	17.790.897	14.028.502	3.762.395	2.674.281	27.260	15.089.356
Venituri din dobanzi	31.02	30.000	45.000	48.821	0	48.821	48.821	0	0
Alte venituri din dobanzi	31.02.03	30.000	45.000	48.821	0	48.821	48.821	0	0
C2. VANZARI DE BUNURI SI SERVICII		25.123.000	39.436.000	62.874.213	28.320.316	34.553.897	35.919.693	184.746	26.769.774
Venituri din prestari de servicii si alte activitati	33.02	11.362.000	22.495.000	20.180.907	2.057	20.178.850	20.176.783	124	4.000
Venituri din prestari de servicii	33.02.08	170.000	170.000	149.263	0	149.263	149.263	0	0
Contributia parintilor sau sustinatorilor legali pentru	33.02.10	16.000	32.000	11.017	0	11.017	11.017	0	0
Contributia persoanelor beneficiare ale cantinelor de ajutor	33.02.12	30.000	30.000	35.442	0	35.442	35.442	0	0
Venituri din recuperarea cheltuielilor de judecata, imputatii si	33.02.28	40.000	15.140.000	15.093.194	2.057	15.091.137	15.089.070	124	4.000
Alte venituri din prestari de servicii si alte activitati	33.02.50	11.106.000	7.123.000	4.891.991	0	4.891.991	4.891.991	0	0
Venituri din taxe administrative, eliberari de permise	34.02	1.400.000	1.400.000	1.289.869	1.751	1.288.118	1.281.012	72	8.785

Denumirea indicatorilor	Cod indicator	Prevederi bugetare		Drepturi constatate			Incasari realizate	Singeri pe alte cai decat incasari	Drepturi constatate de incasat
		anuale aprobate la finele perioadei de raportare	trimestriale cumulate	Total, din care:	din anii precedenti	din anul curent			
Taxe extrajudiciare de timbru	34.02.02	1.400.000	1.400.000	1.289.869	1.751	1.288.118	1.281.012	72	8.785
Amenzi, penalitati si confiscari	35.02	4.600.000	4.606.000	16.267.418	9.992.388	6.275.030	4.625.661	80.907	11.560.850
Venituri din amenzi si alte sanctiuni aplicate conform	35.02.01	2.200.000	1.900.000	7.257.386	4.602.540	2.654.846	1.876.609	34.940	5.345.837
Penalitati pentru nedepunerea sau depunerea cu intarziere a	35.02.02	0	0	640	640	0	0	0	640
Incasari din valorificarea bunurilor confiscate, abandonate si	35.02.03	0	56.000	60.907	0	60.907	60.907	0	0
Alte amenzi, penalitati si confiscari	35.02.50	2.400.000	2.650.000	8.948.485	5.389.208	3.559.277	2.688.145	45.967	6.214.373
Diverse venituri	36.02	7.761.000	10.935.000	25.136.019	18.324.120	6.811.899	9.836.237	103.643	15.196.139
Varsaminte din venituri si/sau disponibilitatile institutiilor	36.02.05	200.000	200.000	152.703	119.014	33.689	130.384	0	22.319
Taxe speciale	36.02.06	6.161.000	4.335.000	18.451.590	18.201.464	250.126	3.174.960	103.643	15.172.987
Alte venituri	36.02.50	1.400.000	6.400.000	6.531.726	3.642	6.528.084	6.530.893	0	833
Varsaminte din sectiunea de functionare pentru finantarea	37.02.03	-71.266.000	-73.143.000	-63.095.846	0	-63.095.846	-63.095.846	0	0
Varsaminte din sectiunea de functionare	37.02.04	71.266.000	73.143.000	63.095.846	0	63.095.846	63.095.846	0	0
II. VENITURI DIN CAPITAL		462.000	1.698.000	3.099.265	2	3.099.263	3.099.265	0	0
Venituri din valorificarea unor bunuri	39.02	462.000	1.698.000	3.099.265	2	3.099.263	3.099.265	0	0
Venituri din valorificarea unor bunuri ale institutiilor publice	39.02.01	350.000	457.000	457.987	1	457.986	457.987	0	0
Venituri din vanzarea unor bunuri apartinand domeniului	39.02.07	0	1.129.000	2.544.496	1	2.544.495	2.544.496	0	0
Depozite speciale pentru constructii de construite	39.02.10	112.000	112.000	96.782	0	96.782	96.782	0	0
IV. SUBVENTII		51.448.000	45.265.000	23.264.192	4.851.789	18.412.403	16.248.219	106.752	6.909.221
SUBVENTII DE LA ALTE NIVELE ALE ADMINISTRATIEI		51.448.000	45.265.000	23.264.192	4.851.789	18.412.403	16.248.219	106.752	6.909.221
Subventii de la bugetul de stat	42.02	51.448.000	45.265.000	23.264.192	4.851.789	18.412.403	16.248.219	106.752	6.909.221
A. De capital		48.288.000	42.259.000	20.978.429	4.851.789	16.126.640	13.962.456	106.752	6.909.221
Retehnologizarea centralelor termice si electrice de	42.02.01	4.227.000	1.300.000	1.300.000	0	1.300.000	1.300.000	0	0
Subventii pentru reabilitarea termica a cladirilor de locuit	42.02.12	5.827.000	2.282.000	0	0	0	0	0	0
Finantarea cheltuielilor de capital ale unitatilor de invatamant	42.02.14	0	250.000	250.000	0	250.000	250.000	0	0
Subventii de la bugetul de stat catre bugetele locale	42.02.20	38.234.000	38.427.000	19.428.429	4.851.789	14.576.640	12.412.456	106.752	6.909.221
B. Curente		3.160.000	3.006.000	2.285.763	0	2.285.763	2.285.763	0	0
Ajutor pentru incalzirea locuintei cu lemne, carbuni si	42.02.34	945.000	945.000	379.897	0	379.897	379.897	0	0
Subventii de la bugetul de stat pentru finantarea sanatatii	42.02.41	2.215.000	2.061.000	1.905.866	0	1.905.866	1.905.866	0	0
Sume FEN postaderare in contul platilor efectuate	45.02	87.152.000	88.440.000	42.468.355	11.806.183	30.662.172	24.236.692	2.034.619	16.197.044
Fondul European de Dezvoltare regionala	45.02.01	86.458.000	86.455.000	41.910.996	11.366.691	30.544.305	24.224.287	2.021.494	15.665.215
Sume primite in contul platilor efectuate in anul curent	45.02.01.01	67.724.000	67.685.000	27.075.404	0	27.075.404	13.212.059	2.021.494	11.841.851
Sume primite in contul platilor efectuate in anii anteriori	45.02.01.02	18.734.000	18.770.000	14.835.592	11.366.691	3.468.901	11.012.228	0	3.823.364
Fondul Social European	45.02.02	648.000	671.000	505.115	439.492	65.623	12.405	13.125	479.585



Denumirea indicatorilor	Cod indicator	Prevederi bugetare		Drepturi constatate			Incasari realizate	Stingeri pe alte cai decat incasari	Drepturi constatate de incasat
		anuale aprobate la finele perioadei de raportare	trimestriale cumulate	Total, din care:	din anii precedenti	din anul curent			
Sume primite in contul platilor efectuate in anul curent	45.02.02.01	178.000	201.000	494.160	439.492	54.668	1.393	13.182	479.585
Sume primite in contul platilor efectuate in anii anteriori	45.02.02.02	463.000	463.000	10.955	0	10.955	10.955	0	0
Prefinantari	45.02.02.03	7.000	7.000	0	0	0	57	-57	0
Programe comunitare finantate in perioada 2007-2013	45.02.15	46.000	1.161.000	52.244	0	52.244	0	0	52.244
Sume primite in contul platilor efectuate in anul curent	45.02.15.01	46.000	1.146.000	43.797	0	43.797	0	0	43.797
Sume primite in contul platilor efectuate in anii anteriori	45.02.15.02	0	15.000	8.447	0	8.447	0	0	8.447
Programul de cooperare elvetiano-roman vizând reducerea	45.02.19	0	153.000	0	0	0	0	0	0
Sume primite în contul platilor efectuate în anul curent	45.02.19.01	0	153.000	0	0	0	0	0	0
SECTIONEA DE FUNCTIONARE									
TOTAL VENITURI		248.184.000	266.613.800	378.468.166	97.372.423	281.095.743	272.811.383	1.665.437	103.991.346
VENITURI PROPRII		248.184.000	266.613.800	378.468.166	97.372.423	281.095.743	272.811.383	1.665.437	103.991.346
I. VENITURI CURENTE		244.117.000	259.030.000	362.022.058	97.372.423	264.649.635	256.365.275	1.665.437	103.991.346
A. VENITURI FISCALE		245.024.000	263.607.800	376.182.403	97.372.423	278.809.980	270.525.620	1.665.437	103.991.346
A1. IMPOZIT PE VENIT, PROFIT SI CASTIGURI DIN CAPITAL		280.548.000	287.980.800	352.137.119	54.894.392	297.242.727	288.690.283	1.453.431	61.993.405
A12. IMPOZIT PE VENIT, PROFIT, SI CASTIGURI DIN CAPITAL		108.735.000	122.350.000	122.659.656	0	122.659.656	122.659.656	0	0
Impozit pe venit	03.02	3.000.000	3.330.000	3.695.218	0	3.695.218	3.695.218	0	0
Impozitul pe veniturile din transferul proprietatilor imobiliare	03.02.18	3.000.000	3.330.000	3.695.218	0	3.695.218	3.695.218	0	0
Cote si sume defalcate din impozitul pe venit	04.02	105.735.000	119.020.000	118.964.438	0	118.964.438	118.964.438	0	0
Cote defalcate din impozitul pe venit	04.02.01	104.833.000	118.425.000	118.374.578	0	118.374.578	118.374.578	0	0
Sume alocate de la consiliul județean pentru echilibrarea	04.02.04	902.000	595.000	589.860	0	589.860	589.860	0	0
A3. IMPOZITE SI TAXE PE PROPRIETATE		81.490.000	69.350.000	113.560.501	35.561.476	77.999.025	69.514.328	1.188.983	42.857.190
Impozite si taxe pe proprietate	07.02	81.490.000	69.350.000	113.560.501	35.561.476	77.999.025	69.514.328	1.188.983	42.857.190
Impozit pe cladiri	07.02.01	64.740.000	52.500.000	86.687.421	27.642.249	59.045.172	52.397.903	900.613	33.388.905
Impozit pe cladiri - PF	07.02.01.01	19.740.000	14.000.000	18.791.871	3.984.269	14.807.602	14.344.314	109.562	4.337.995
Impozit pe cladiri - PU	07.02.01.02	45.000.000	38.500.000	67.895.550	23.657.980	44.237.570	38.053.589	791.051	29.050.910
Impozit pe terenuri	07.02.02	13.600.000	13.800.000	23.403.685	7.686.081	15.717.604	14.022.161	171.420	9.210.104
Impozit pe terenuri - PF	07.02.02.01	5.800.000	6.000.000	9.367.916	2.665.199	6.702.717	6.210.078	47.211	3.110.627
Impozit pe terenuri - PU	07.02.02.02	6.400.000	6.400.000	12.188.138	4.619.734	7.568.404	6.438.340	87.895	5.661.903
Impozit pe terenurile extravilane	07.02.02.03	1.400.000	1.400.000	1.847.631	401.148	1.446.483	1.373.743	36.314	437.574
Taxe judiciare de timbru, taxe de timbru pentru activitatea	07.02.03	3.150.000	3.050.000	3.380.687	83.135	3.297.552	3.092.717	116.699	171.271
Alte impozite si taxe de proprietate	07.02.50	0	0	88.708	150.011	-61.303	1.547	251	86.910
A4. IMPOZITE SI TAXE PE BUNURI SI SERVICII		87.643.000	94.400.800	113.619.742	18.980.183	94.639.559	94.601.407	226.434	18.791.901
Sume defalcate din TVA	11.02	72.173.000	77.720.800	77.256.191	0	77.256.191	77.256.191	0	0

Denumirea indicatorilor	Cod indicator	Prevederi bugetare		Drepturi constatate			Incasari realizate	Singeri pe alte cai decat incasari	Drepturi constatate de incasat
		anuale aprobate la finele perioadei de raportare	trimestriale cumulate	Total, din care:	din anii precedenti	din anul curent			
Sume defalcate din taxa pe valoarea adaugata pentru	11.02.02	71.728.000	76.830.000	76.365.391	0	76.365.391	76.365.391	0	0
Sume defalcate din TVA pt echilibrarea bugetelor locale	11.02.06	445.000	890.800	890.800	0	890.800	890.800	0	0
Alte impozite si taxe generale pe bunuri si servicii	12.02	220.000	380.000	460.352	179.971	280.381	380.332	0	80.020
Taxe hoteliere	12.02.07	220.000	380.000	460.352	179.971	280.381	380.332	0	80.020
Taxe pe servicii specifice	15.02	100.000	100.000	298.523	309.798	-11.275	95.338	0	203.185
Impozit pe spectacole	15.02.01	100.000	100.000	298.523	309.798	-11.275	95.338	0	203.185
Taxe pe utilizarea bunurilor, autorizarea utilizarii bunurilor	16.02	15.150.000	16.200.000	35.604.676	18.490.414	17.114.262	16.869.546	226.434	18.508.696
Taxa asupra mijloacelor de transport	16.02.02	13.650.000	13.100.000	30.477.867	16.833.344	13.644.523	13.702.584	212.909	16.562.374
Taxa asupra mijloacelor de transport - PF	16.02.02.01	8.150.000	7.450.000	15.373.909	7.042.353	8.331.556	7.840.475	146.480	7.386.954
Taxa asupra mijloacelor de transport - PJ	16.02.02.02	5.500.000	5.650.000	15.103.958	9.790.991	5.312.967	5.862.109	66.429	9.175.420
Taxe si tarife pentru eliberarea de licente si autorizatii de	16.02.03	1.500.000	3.100.000	5.126.809	1.657.070	3.469.739	3.166.962	13.525	1.946.322
A6. ALTE IMPOZITE SI TAXE FISCALE		2.680.000	1.880.000	2.297.220	352.733	1.944.487	1.914.892	38.014	344.314
Alte impozite si taxe fiscale	18.02	2.680.000	1.880.000	2.297.220	352.733	1.944.487	1.914.892	38.014	344.314
Alte impozite si taxe	18.02.50	2.680.000	1.880.000	2.297.220	352.733	1.944.487	1.914.892	38.014	344.314
C. VENITURI NEFISCALE		-35.524.000	-24.373.000	24.045.284	42.478.031	-18.432.747	-18.164.663	212.006	41.997.941
C1. VENITURI DIN PROPRIETATE		10.619.000	9.334.000	24.266.917	14.157.715	10.109.202	9.011.490	27.260	15.228.167
Venituri din proprietate	30.02	10.589.000	9.289.000	24.218.096	14.157.715	10.060.381	8.962.669	27.260	15.228.167
Varsaminte din profitul net al regiilor autonome	30.02.01	0	0	119.966	119.966	0	0	0	119.966
Venituri din concesiuni si inchirieri	30.02.05	6.500.000	6.500.000	6.246.308	9.247	6.237.061	6.227.463	0	18.845
Venituri din dividende	30.02.08	89.000	89.000	60.925	0	60.925	60.925	0	0
Venituri din dividende de la alti platitori	30.02.08.02	89.000	89.000	60.925	0	60.925	60.925	0	0
Alte venituri din proprietate	30.02.50	4.000.000	2.700.000	17.790.897	14.028.502	3.762.395	2.674.281	27.260	15.089.356
Venituri din dobanzi	31.02	30.000	45.000	48.821	0	48.821	48.821	0	0
Alte venituri din dobanzi	31.02.03	30.000	45.000	48.821	0	48.821	48.821	0	0
C2. VANZARI DE BUNURI SI SERVICII		-46.143.000	-33.707.000	-221.633	28.320.316	-28.541.949	-27.176.153	184.746	26.769.774
Venituri din prestari de servicii si alte activitati	33.02	11.362.000	22.495.000	20.180.907	2.057	20.178.850	20.176.783	124	4.000
Venituri din prestari de servicii	33.02.08	170.000	170.000	149.263	0	149.263	149.263	0	0
Contributia parintilor sau sustinatorilor legali pentru	33.02.10	16.000	32.000	11.017	0	11.017	11.017	0	0
Contributia persoanelor beneficiare ale cantinelor de ajutor	33.02.12	30.000	30.000	35.442	0	35.442	35.442	0	0
Venituri din recuperarea cheltuielilor de judecata, imputatii si	33.02.28	40.000	15.140.000	15.093.194	2.057	15.091.137	15.089.070	124	4.000
Alte venituri din prestari de servicii si alte activitati	33.02.50	11.106.000	7.123.000	4.891.991	0	4.891.991	4.891.991	0	0
Venituri din taxe administrative, eliberari de permise	34.02	1.400.000	1.400.000	1.289.869	1.751	1.288.118	1.281.012	72	8.785
Taxe extrajudiciare de timbru	34.02.02	1.400.000	1.400.000	1.289.869	1.751	1.288.118	1.281.012	72	8.785

Denumirea indicatorilor	Cod indicator	Prevederi bugetare		Drepturi constatate			Incasari realizate	Stingeri pe alte cai decat incasari	Drepturi constatate de incasat
		anuale aprobate la finele perioadei de raportare	trimestriale cumulate	Total, din care:	din anii precedenti	din anul curent			
Amenzi, penalitati si confiscari	35.02	4.600.000	4.606.000	16.267.418	9.992.388	6.275.030	4.625.661	80.907	11.560.850
Venituri din amenzi si alte sanctiuni aplicate conform	35.02.01	2.200.000	1.900.000	7.257.386	4.602.540	2.654.846	1.876.609	34.940	5.345.837
Penalitati pentru nedepunerea sau depunerea cu intarziere a	35.02.02	0	0	640	640	0	0	0	640
Incasari din valorificarea bunurilor confiscate, abandonate si	35.02.03	0	56.000	60.907	0	60.907	60.907	0	0
Alte amenzi, penalitati si confiscari	35.02.50	2.400.000	2.650.000	8.948.485	5.389.208	3.559.277	2.688.145	45.967	6.214.373
Diverse venituri	36.02	7.761.000	10.935.000	25.136.019	18.324.120	6.811.899	9.836.237	103.643	15.196.139
Varsaminte din venituri si/sau disponibilitatile institutiilor	36.02.05	200.000	200.000	152.703	119.014	33.689	130.384	0	22.319
Taxe speciale	36.02.06	6.161.000	4.335.000	18.451.590	18.201.464	250.126	3.174.960	103.643	15.172.987
Alte venituri	36.02.50	1.400.000	6.400.000	6.531.726	3.642	6.528.084	6.530.893	0	833
Transferuri voluntare, altele decat subventiile	37.02	-71.266.000	-73.143.000	-63.095.846	0	-63.095.846	-63.095.846	0	0
Varsaminte din sectiunea de functionare pentru finantarea	37.02.03	-71.266.000	-73.143.000	-63.095.846	0	-63.095.846	-63.095.846	0	0
IV. SUBVENTII		3.160.000	3.006.000	2.285.763	0	2.285.763	2.285.763	0	0
SUBVENTII DE LA ALTE NIVELE ALE ADMINISTRATIEI		3.160.000	3.006.000	2.285.763	0	2.285.763	2.285.763	0	0
Subventii de la bugetul de stat	42.02	3.160.000	3.006.000	2.285.763	0	2.285.763	2.285.763	0	0
B. Curente		3.160.000	3.006.000	2.285.763	0	2.285.763	2.285.763	0	0
Ajutor pentru incalzirea locuintei cu lemne, carbuni si	42.02.34	945.000	945.000	379.897	0	379.897	379.897	0	0
Subventii de la bugetul de stat pentru finantarea sanatatii	42.02.41	2.215.000	2.061.000	1.905.866	0	1.905.866	1.905.866	0	0
SECTIUNEA DE DEZVOLTARE		207.168.000	205.540.000	129.641.895	16.657.974	112.983.921	104.394.259	2.141.371	23.106.265
TOTAL VENITURI		207.168.000	205.540.000	129.641.895	16.657.974	112.983.921	104.394.259	2.141.371	23.106.265
VENITURI PROPRII		462.000	1.698.000	3.099.265	2	3.099.263	3.099.265	0	0
I. VENITURI CURENTE		71.266.000	73.143.000	63.095.846	0	63.095.846	63.095.846	0	0
C. VENITURI NEFISCALE		71.266.000	73.143.000	63.095.846	0	63.095.846	63.095.846	0	0
C2. VANZARI DE BUNURI SI SERVICII		71.266.000	73.143.000	63.095.846	0	63.095.846	63.095.846	0	0
Transferuri voluntare, altele decat subventiile	37.02	71.266.000	73.143.000	63.095.846	0	63.095.846	63.095.846	0	0
Varsaminte din sectiunea de functionare	37.02.04	71.266.000	73.143.000	63.095.846	0	63.095.846	63.095.846	0	0
II. VENITURI DIN CAPITAL		462.000	1.698.000	3.099.265	2	3.099.263	3.099.265	0	0
Venituri din valorificarea unor bunuri	39.02	462.000	1.698.000	3.099.265	2	3.099.263	3.099.265	0	0
Venituri din valorificarea unor bunuri ale institutiilor publice	39.02.01	350.000	457.000	457.987	1	457.986	457.987	0	0
Venituri din vanzarea unor bunuri apartinand domeniului	39.02.07	0	1.129.000	2.544.496	1	2.544.495	2.544.496	0	0
Depozite speciale pentru constructii de construire	39.02.10	112.000	112.000	96.782	0	96.782	96.782	0	0
IV. SUBVENTII		48.288.000	42.259.000	20.978.429	4.851.789	16.126.640	13.962.456	106.752	6.909.221
SUBVENTII DE LA ALTE NIVELE ALE ADMINISTRATIEI		48.288.000	42.259.000	20.978.429	4.851.789	16.126.640	13.962.456	106.752	6.909.221
Subventii de la bugetul de stat	42.02	48.288.000	42.259.000	20.978.429	4.851.789	16.126.640	13.962.456	106.752	6.909.221

Denumirea indicatorilor	Cod indicator	Prevederi bugetare		Drepturi constatate			Incasari realizate	Singeri pe alte cai decat incasari	Drepturi constatate de incasat
		anuale aprobate la finele perioadei de raportare	trimestriale cumulate	Total, din care:	din anii precedenti	din anul curent			
A. De capital		48.288.000	42.259.000	20.978.429	4.851.789	16.126.640	13.962.456	106.752	6.909.221
Retehnologizarea centralelor termice si electrice de	42.02.01	4.227.000	1.300.000	1.300.000	0	1.300.000	1.300.000	0	0
Subventii pentru reabilitarea termica a cladirilor de locuit	42.02.12	5.827.000	2.282.000	0	0	0	0	0	0
Finantarea cheltuielilor de capital ale unitatilor de invatamant	42.02.14	0	250.000	250.000	0	250.000	250.000	0	0
Subventii de la bugetul de stat catre bugetele locale	42.02.20	38.234.000	38.427.000	19.428.429	4.851.789	14.576.640	12.412.456	106.752	6.909.221
Sume FEN postaderare in contul platilor efectuate	45.02	87.152.000	88.440.000	42.468.355	11.806.183	30.662.172	24.236.692	2.034.619	16.197.044
Fondul European de Dezvoltare regionala	45.02.01	86.458.000	86.455.000	41.910.996	11.366.691	30.544.305	24.224.287	2.021.494	15.665.215
Sume primite in contul platilor efectuate in anul curent	45.02.01.01	67.724.000	67.685.000	27.075.404	0	27.075.404	13.212.059	2.021.494	11.841.851
Sume primite in contul platilor efectuate in anii anteriori	45.02.01.02	18.734.000	18.770.000	14.835.592	11.366.691	3.468.901	11.012.228	0	3.823.364
Fondul Social European	45.02.02	648.000	671.000	505.115	439.492	65.623	12.405	13.125	479.585
Sume primite in contul platilor efectuate in anul curent	45.02.02.01	178.000	201.000	494.160	439.492	54.668	1.393	13.182	479.585
Sume primite in contul platilor efectuate in anii anteriori	45.02.02.02	463.000	463.000	10.955	0	10.955	10.955	0	0
Prefinantari	45.02.02.03	7.000	7.000	0	0	0	57	-57	0
Programe comunitare finantate in perioada 2007-2013	45.02.15	46.000	1.161.000	52.244	0	52.244	0	0	52.244
Sume primite in contul platilor efectuate in anul curent	45.02.15.01	46.000	1.146.000	43.797	0	43.797	0	0	43.797
Sume primite in contul platilor efectuate in anii anteriori	45.02.15.02	0	15.000	8.447	0	8.447	0	0	8.447
Programul de cooperare elvetiano-roman vizând reducerea	45.02.19	0	153.000	0	0	0	0	0	0
Sume primite în contul platilor efectuate în anul curent	45.02.19.01	0	153.000	0	0	0	0	0	0

## CONTUL DE EXECUTIE BUGETUL LOCAL - CHELTUIELI la data de 31 decembrie 2012

Denumirea indicatorilor	Cod indicator	Credite de angajament	Credite bugetare		Angajamente bugetare	Angajamente legale	Plati efectuate	Angajamente legale de platit	Cheltuieli efective
			initiale	definitive					
TOTAL SECTIUNILE FUNCTIONARE + DEZVOLTARE		319.244.000	502.060.000	518.180.800	442.227.831	493.227.228	366.135.778	127.091.450	335.915.003
TOTAL CHELTUIELI		319.244.000	502.060.000	518.180.800	442.227.831	493.227.228	366.135.778	127.091.450	335.915.003
Partea I-a SERVICII PUBLICE GENERALE	50.02	26.199.000	59.742.000	62.853.000	40.311.529	41.026.703	37.292.469	3.734.234	35.983.073
Autoritati publice si actiuni externe	51.02	8.999.000	38.030.000	39.288.000	31.172.317	31.887.521	29.336.224	2.551.297	24.520.548
Autoritati executive si legislative	51.02.01	8.999.000	38.030.000	39.288.000	31.172.317	31.887.521	29.336.224	2.551.297	24.520.548
Autoritati executive	51.02.01.03	8.999.000	38.030.000	39.288.000	31.172.317	31.887.521	29.336.224	2.551.297	24.520.548
Alte servicii publice generale	54.02	17.200.000	11.787.000	14.040.000	1.732.422	1.732.392	1.585.365	147.027	1.259.485
Fond de rezerva bugetara la dispozitia autoritatilor locale	54.02.05	0	6.481.000	8.500.000	0	0	0	0	0
Servicii publice comunitare de evidenta a persoanelor	54.02.10	0	514.000	599.000	326.957	326.927	317.651	9.276	218.427
Alte servicii publice generale	54.02.50	17.200.000	4.812.000	4.941.000	1.405.465	1.405.465	1.267.714	137.751	1.041.058
Tranzactii privind datoria publica si imprumuturi	55.02	0	9.925.000	9.525.000	7.406.790	7.406.790	6.370.880	1.035.910	10.203.040
Partea a II-a APARARE, ORDINE PUBLICA SI SIGURANTA	59.02	0	4.766.000	4.501.000	4.450.954	4.450.954	3.682.869	768.085	4.008.511
Ordine publica si siguranta nationala	61.02	0	4.766.000	4.501.000	4.450.954	4.450.954	3.682.869	768.085	4.008.511
Ordine publica	61.02.03	0	4.596.000	4.342.000	4.341.001	4.341.001	3.602.398	738.603	3.925.856
Politie comunitara	61.02.03.04	0	4.596.000	4.342.000	4.341.001	4.341.001	3.602.398	738.603	3.925.856
Protectie civila si protectia contra incendiilor	61.02.05	0	152.000	152.000	107.531	107.531	78.055	29.476	80.233
Alte cheltuieli in domeniul ordinii publice si sigurantei	61.02.50	0	18.000	7.000	2.422	2.422	2.416	6	2.422
Partea a III-a CHELTUIELI SOCIAL-CULTURALE	63.02	108.412.000	200.908.000	215.455.000	194.851.739	211.923.671	162.554.177	49.369.494	150.716.710
Invatamant	65.02	21.556.000	124.690.000	129.951.000	117.893.785	117.876.444	100.833.928	17.042.516	91.752.730
Invatamant prescolar si primar	65.02.03	1.740.000	30.619.000	31.798.000	31.082.423	31.081.017	30.866.901	214.116	32.298.546
Invatamant prescolar	65.02.03.01	1.740.000	16.893.000	17.325.000	16.756.103	16.756.103	16.636.818	119.285	18.060.903
Invatamant primar	65.02.03.02	0	13.726.000	14.473.000	14.326.320	14.324.914	14.230.083	94.831	14.237.643
Invatamant secundar	65.02.04	19.816.000	92.112.000	96.366.000	85.196.003	85.180.068	68.356.440	16.823.628	58.093.586
Invatamant secundar inferior	65.02.04.01	0	29.022.000	31.236.000	30.486.513	30.479.833	30.242.230	237.603	32.096.953
Invatamant secundar superior	65.02.04.02	19.816.000	62.389.000	64.305.000	53.899.490	53.890.235	37.307.690	16.582.545	25.202.123
Invatamant profesional	65.02.04.03	0	701.000	825.000	810.000	810.000	806.520	3.480	794.510
Invatamant postliceal	65.02.05	0	1.280.000	752.000	689.256	689.256	684.484	4.772	684.495

Denumirea indicatorilor	Cod indicator	Credite de angajament	Credite bugetare		Angajamente bugetare	Angajamente legale	Plati efectuate	Angajamente legale de platit	Cheltuieli efective
			initiale	definitive					
Servicii auxiliare pentru educatie	65.02.11	0	679.000	1.035.000	926.103	926.103	926.103	0	676.103
Internate si cantine pentru elevi	65.02.11.03	0	679.000	1.035.000	926.103	926.103	926.103	0	676.103
Sanatate	66.02	0	3.674.000	3.782.000	3.330.104	3.324.237	3.291.746	32.491	3.299.690
Servicii medicale in unitati sanitare cu paturi	66.02.06	0	1.300.000	1.562.000	1.300.000	1.300.000	1.300.000	0	1.300.000
Spitale generale	66.02.06.01	0	1.300.000	1.562.000	1.300.000	1.300.000	1.300.000	0	1.300.000
Servicii de sanatate publica	66.02.08	0	2.364.000	2.210.000	2.025.104	2.019.237	1.986.746	32.491	1.994.690
Alte cheltuieli in domeniul sanatatii	66.02.50	0	10.000	10.000	5.000	5.000	5.000	0	5.000
Alte institutii si actiuni sanitare	66.02.50.50	0	10.000	10.000	5.000	5.000	5.000	0	5.000
Cultura, recreere si religie	67.02	82.576.000	54.990.000	59.488.000	52.024.267	73.428.700	41.192.747	32.235.953	37.925.764
Servicii culturale	67.02.03	1.335.000	10.918.000	11.995.000	11.114.538	11.120.509	10.826.239	294.270	9.924.821
Institutii publice de spectacole si concerte	67.02.03.04	0	9.280.000	10.227.000	9.608.955	9.608.955	9.608.955	0	9.608.955
Consolidarea si restaurarea monumentelor istorice	67.02.03.12	1.335.000	1.515.000	1.650.000	1.475.739	1.481.710	1.189.480	292.230	287.659
Alte servicii culturale	67.02.03.30	0	123.000	118.000	29.844	29.844	27.804	2.040	28.207
Servicii recreative si sportive	67.02.05	80.509.000	40.600.000	41.084.000	35.918.045	57.317.708	25.492.237	31.825.471	23.205.040
Sport	67.02.05.01	0	2.000.000	2.299.000	2.189.959	2.189.959	2.189.959	0	2.191.209
Tineret	67.02.05.02	0	100.000	100.000	100.000	100.000	100.000	0	100.000
Intretinere gradini publice, parcuri, zone verzi, baze sportive	67.02.05.03	80.509.000	38.500.000	38.685.000	33.628.086	55.027.749	23.202.278	31.825.471	20.913.831
Servicii religioase	67.02.06	0	1.052.000	1.567.000	1.517.000	1.517.000	1.517.000	0	1.517.000
Alte servicii in domeniile culturii, recreerii si religiei	67.02.50	732.000	2.420.000	4.842.000	3.474.684	3.473.483	3.357.271	116.212	3.278.903
Asigurari si asistenta sociala	68.02	4.280.000	17.554.000	22.234.000	21.603.583	17.294.290	17.235.756	58.534	17.738.526
Asistenta acordata persoanelor in varsta	68.02.04	0	1.200.000	1.135.000	1.135.000	1.135.000	1.088.835	46.165	1.109.588
Asistenta sociala in caz de boli si invaliditati	68.02.05	141.000	7.934.000	8.382.000	8.383.030	8.103.543	8.103.215	328	8.258.603
Asistenta sociala in caz de invaliditate	68.02.05.02	141.000	7.934.000	8.382.000	8.383.030	8.103.543	8.103.215	328	8.258.603
Asistenta sociala pentru familie si copii	68.02.06	78.000	60.000	83.000	83.000	52.080	52.080	0	52.413
Crese	68.02.11	0	290.000	372.000	372.000	368.022	363.687	4.335	363.442
Prevenirea excluderii sociale	68.02.15	0	3.715.000	4.028.000	4.028.842	3.029.233	3.025.632	3.601	3.072.093
Ajutor social	68.02.15.01	0	2.347.000	2.597.000	2.597.842	1.714.965	1.714.965	0	1.750.905
Cantine de ajutor social	68.02.15.02	0	1.368.000	1.431.000	1.431.000	1.314.268	1.310.667	3.601	1.321.188
Alte cheltuieli in domeniul asigurarii si asistentei sociale	68.02.50	4.061.000	4.355.000	8.234.000	7.601.711	4.606.412	4.602.307	4.105	4.882.387
Partea a IV-a SERVICII SI DEZVOLTARE PUBLICA,	69.02	13.793.000	98.622.000	98.889.800	91.092.263	107.110.534	83.382.415	23.728.119	67.249.266
Locuinte, servicii si dezvoltare publica	70.02	5.593.000	18.812.000	23.202.000	19.165.416	19.165.416	18.195.483	969.933	28.490.349
Locuinte	70.02.03	150.000	2.463.000	3.135.000	2.669.993	2.669.993	2.601.996	67.997	11.536.214
Dezvoltarea sistemului de locuinte	70.02.03.01	150.000	2.463.000	3.135.000	2.669.993	2.669.993	2.601.996	67.997	11.536.214
Alimentare cu apa si amenajari hidrotehnice	70.02.05	0	80.000	80.000	37.086	37.086	37.086	0	37.820
Alimentare cu apa	70.02.05.01	0	80.000	80.000	37.086	37.086	37.086	0	37.820
Iluminat public si electrificari rurale	70.02.06	3.643.000	13.552.000	13.552.000	11.569.426	11.569.426	11.569.426	0	7.691.191

Denumirea indicatorilor	Cod indicator	Credite de angajament	Credite bugetare		Angajamente bugetare	Angajamente legale	Plati efectuate	Angajamente legale de platit	Cheltuieli efective
			initiale	definitive					
Alte servicii in domeniile locuintelor, serviciilor si dezvoltarii	70.02.50	1.800.000	2.717.000	6.435.000	4.888.911	4.888.911	3.986.975	901.936	9.225.124
Protecia mediului	74.02	8.200.000	79.810.000	75.657.800	71.926.847	87.945.118	65.186.932	22.758.186	38.758.917
Reducerea si controlul poluarii	74.02.03	1.000.000	100.000	100.000	100.000	283.365	100.000	183.365	0
Salubritate si gestiunea deseurilor	74.02.05	0	30.830.000	27.044.800	24.520.353	24.520.353	24.520.353	0	19.747.247
Salubritate	74.02.05.01	0	8.200.000	7.300.000	7.020.697	7.020.697	7.020.697	0	7.020.697
Colectarea, tratarea si distrugerea deseurilor	74.02.05.02	0	22.630.000	19.744.800	17.499.656	17.499.656	17.499.656	0	12.726.550
Canalizarea si tratarea apelor reziduale	74.02.06	7.200.000	48.880.000	48.513.000	47.306.494	63.141.400	40.566.579	22.574.821	19.011.670
Partea a V-a ACTIUNI ECONOMICE	79.02	170.840.000	138.022.000	136.512.000	111.521.346	128.715.366	79.223.848	49.491.518	77.957.443
Combustibili si energie	81.02	106.414.000	24.492.000	19.961.000	12.531.862	15.159.908	9.206.123	5.953.785	9.005.156
Energie termica	81.02.06	106.006.000	24.332.000	19.541.000	12.210.983	14.839.029	9.074.327	5.764.702	8.722.523
Alte cheltuieli privind combustibili si energia	81.02.50	408.000	160.000	420.000	320.879	320.879	131.796	189.083	282.633
Transporturi	84.02	64.426.000	113.449.000	116.470.000	98.908.484	113.478.458	69.940.725	43.537.733	68.870.708
Transport rutier	84.02.03	64.426.000	111.759.000	114.750.000	97.506.475	112.076.449	68.594.948	43.481.501	67.821.979
Drumuri si poduri	84.02.03.01	31.450.000	31.767.000	31.847.000	23.321.101	23.321.101	11.608.414	11.712.687	997.642
Transport in comun	84.02.03.02	0	8.000.000	8.750.000	8.672.761	8.672.761	8.672.761	0	8.672.761
Strazi	84.02.03.03	32.976.000	71.992.000	74.153.000	65.512.613	80.082.587	48.313.773	31.768.814	58.151.576
Alte cheltuieli in domeniul transporturilor	84.02.50	0	1.690.000	1.720.000	1.402.009	1.402.009	1.345.777	56.232	1.048.729
Alte actiuni economice	87.02	0	81.000	81.000	81.000	77.000	77.000	0	81.579
Turism	87.02.04	0	81.000	81.000	81.000	77.000	77.000	0	81.579
Partea a VII-a REZERVE, EXCEDENT/DEFICIT	96.02	0	46.708.000	46.027.000	0	0	11.069.864	0	0
Excedent	98.02	0	0	0	0	0	11.069.864	0	0
Deficit	99.02	0	46.708.000	46.027.000	0	0	0	0	0
SECTIONEA DE FUNCTIONARE		0	248.184.000	266.613.800	241.331.287	239.767.709	234.336.668	5.431.041	238.626.132
TOTAL CHELTUIELI		0	248.184.000	266.613.800	241.331.287	239.767.709	234.336.668	5.431.041	238.626.132
Partea I-a SERVICII PUBLICE GENERALE	50.02	0	40.710.000	42.613.000	27.536.433	27.449.662	26.095.668	1.353.994	31.068.832
Autoritati publice si actiuni externe	51.02	0	21.301.000	21.486.000	18.731.487	18.644.746	18.473.689	171.057	19.624.162
Autoritati executive si legislative	51.02.01	0	21.301.000	21.486.000	18.731.487	18.644.746	18.473.689	171.057	19.624.162
Autoritati executive	51.02.01.03	0	21.301.000	21.486.000	18.731.487	18.644.746	18.473.689	171.057	19.624.162
Alte servicii publice generale	54.02	0	9.484.000	11.602.000	1.398.156	1.398.126	1.251.099	147.027	1.241.630
Fond de rezerva bugetara la dispozitia autoritatilor locale	54.02.05	0	6.461.000	8.500.000	0	0	0	0	0
Servicii publice comunitare de evidenta a persoanelor	54.02.10	0	389.000	474.000	219.511	219.481	210.205	9.276	210.519
Alte servicii publice generale	54.02.50	0	2.634.000	2.628.000	1.178.645	1.178.645	1.040.894	137.751	1.031.111
Tranzactii privind datoria publica si imprumuturi	55.02	0	9.925.000	9.525.000	7.406.790	7.406.790	6.370.880	1.035.910	10.203.040
Partea a II-a APARARE, ORDINE PUBLICA SI SIGURANTA	59.02	0	4.766.000	4.461.000	4.410.954	4.410.954	3.643.511	767.443	3.747.232
Ordine publica si siguranta nationala	61.02	0	4.766.000	4.461.000	4.410.954	4.410.954	3.643.511	767.443	3.747.232
Ordine publica	61.02.03	0	4.596.000	4.302.000	4.301.001	4.301.001	3.563.040	737.961	3.665.984

Denumirea indicatorilor	Cod indicator	Credite de angajament	Credite bugetare		Angajamente bugetare	Angajamente legale	Plati efectuate	Angajamente legale de platit	Cheltuieli efective
			initiale	definitive					
Politie comunitara	61.02.03.04	0	4.596.000	4.302.000	4.301.001	4.301.001	3.563.040	737.961	3.665.984
Protectie civila si protectia contra incendiilor	61.02.05	0	152.000	152.000	107.531	107.531	78.055	29.476	78.826
Alte cheltuieli in domeniul ordinii publice si sigurantei	61.02.50	0	18.000	7.000	2.422	2.422	2.416	6	2.422
Partea a III-a CHELTUIELI SOCIALE-CULTURALE	63.02	0	119.439.000	130.585.000	126.745.845	125.273.038	124.303.859	969.179	123.984.430
Invatamant	65.02	0	77.118.000	82.453.000	81.039.150	81.026.164	80.512.968	513.196	80.304.161
Invatamant prescolar si primar	65.02.03	0	28.836.000	30.400.000	29.825.854	29.824.448	29.672.332	152.116	29.547.380
Invatamant prescolar	65.02.03.01	0	15.110.000	15.927.000	15.499.534	15.499.534	15.442.249	57.285	15.344.063
Invatamant primar	65.02.03.02	0	13.726.000	14.473.000	14.326.320	14.324.914	14.230.083	94.831	14.203.317
Invatamant secundar	65.02.04	0	46.329.000	50.522.000	49.850.937	49.839.357	49.483.049	356.308	49.396.183
Invatamant secundar inferior	65.02.04.01	0	28.374.000	30.563.000	30.131.105	30.124.425	29.886.822	237.603	29.867.246
Invatamant secundar superior	65.02.04.02	0	17.254.000	19.134.000	18.909.832	18.904.932	18.789.707	115.225	18.734.967
Invatamant profesional	65.02.04.03	0	701.000	825.000	810.000	810.000	806.520	3.480	793.970
Invatamant postliceal	65.02.05	0	1.274.000	746.000	686.256	686.256	681.484	4.772	684.495
Servicii auxiliare pentru educatie	65.02.11	0	679.000	785.000	676.103	676.103	676.103	0	676.103
Internate si cantine pentru elevi	65.02.11.03	0	679.000	785.000	676.103	676.103	676.103	0	676.103
Sanatate	66.02	0	2.374.000	2.220.000	2.030.104	2.024.237	1.991.746	32.491	1.999.690
Servicii de sanatate publica	66.02.08	0	2.364.000	2.210.000	2.025.104	2.019.237	1.986.746	32.491	1.994.690
Alte cheltuieli in domeniul sanatatii	66.02.50	0	10.000	10.000	5.000	5.000	5.000	0	5.000
Alte institutii si actiuni sanitare	66.02.50.50	0	10.000	10.000	5.000	5.000	5.000	0	5.000
Cultura, recreere si religie	67.02	0	22.846.000	27.683.000	25.447.785	25.446.584	25.081.626	364.958	24.648.252
Servicii culturale	67.02.03	0	9.578.000	10.457.000	9.659.798	9.659.798	9.657.758	2.040	9.654.563
Institutii publice de spectacole si concerte	67.02.03.04	0	9.280.000	10.227.000	9.608.955	9.608.955	9.608.955	0	9.608.955
Consolidarea si restaurarea monumentelor istorice	67.02.03.12	0	175.000	112.000	20.999	20.999	20.999	0	17.401
Alte servicii culturale	67.02.03.30	0	123.000	118.000	29.844	29.844	27.804	2.040	28.207
Servicii recreative si sportive	67.02.05	0	9.796.000	12.049.000	11.186.505	11.186.505	10.939.799	246.706	10.556.315
Sport	67.02.05.01	0	2.000.000	2.295.000	2.189.959	2.189.959	2.189.959	0	2.191.209
Tineret	67.02.05.02	0	100.000	100.000	100.000	100.000	100.000	0	100.000
Intretinere gradini publice, parcuri, zone verzi, baze sportive	67.02.05.03	0	7.696.000	9.650.000	8.896.546	8.896.546	8.649.840	246.706	8.265.106
Servicii religioase	67.02.06	0	1.052.000	1.567.000	1.517.000	1.517.000	1.517.000	0	1.517.000
Alte servicii in domeniile culturii, recreerii si religiei	67.02.50	0	2.420.000	3.610.000	3.084.482	3.083.281	2.967.069	116.212	2.920.374
Asigurari si asistenta sociala	68.02	0	17.101.000	18.229.000	18.228.806	16.776.053	16.717.519	58.534	17.032.327
Asistenta acordata persoanelor in varsta	68.02.04	0	1.200.000	1.135.000	1.135.000	1.135.000	1.088.835	46.165	1.109.121
Asistenta sociala in caz de boli si invaliditati	68.02.05	0	7.793.000	8.241.000	8.242.030	8.063.040	8.062.712	328	8.164.893
Asistenta sociala in caz de invaliditate	68.02.05.02	0	7.793.000	8.241.000	8.242.030	8.063.040	8.062.712	328	8.164.893
Asistenta sociala pentru familie si copii	68.02.06	0	7.000	7.000	7.000	0	0	0	0
Crese	68.02.11	0	290.000	372.000	372.000	368.022	363.687	4.335	363.442



Denumirea indicatorilor	Cod indicator	Credite de angajament	Credite bugetare		Angajamente bugetare	Angajamente legale	Plati efectuate	Angajamente legale de platit	Cheltuieli efective
			initiale	definitive					
Prevenirea excluderii sociale	68.02.15	0	3.715.000	3.963.000	3.963.842	2.964.238	2.960.637	3.601	3.061.272
Ajutor social	68.02.15.01	0	2.347.000	2.597.000	2.597.842	1.714.965	1.714.965	0	1.750.905
Cantine de ajutor social	68.02.15.02	0	1.368.000	1.366.000	1.366.000	1.249.273	1.245.672	3.601	1.310.367
Alte cheltuieli in domeniul asigurarilor si asistentei sociale	68.02.50	0	4.096.000	4.511.000	4.508.934	4.245.753	4.241.648	4.105	4.333.599
Partea a IV-a SERVICII SI DEZVOLTARE PUBLICA,	69.02	0	46.885.000	45.475.800	41.113.326	41.113.326	40.119.619	993.707	49.257.685
Locuinte, servicii si dezvoltare publica	70.02	0	11.415.000	13.700.000	12.173.163	12.173.163	11.223.070	950.093	11.098.218
Locuinte	70.02.03	0	643.000	1.010.000	675.307	675.307	607.310	67.997	460.216
Dezvoltarea sistemului de locuinte	70.02.03.01	0	643.000	1.010.000	675.307	675.307	607.310	67.997	460.216
Alimentare cu apa si amenajari hidrotehnice	70.02.05	0	80.000	80.000	37.086	37.086	37.086	0	37.820
Alimentare cu apa	70.02.05.01	0	80.000	80.000	37.086	37.086	37.086	0	37.820
Iluminat public si electrificari rurale	70.02.06	0	8.000.000	8.000.000	7.701.108	7.701.108	7.701.108	0	7.691.191
Alte servicii in domeniile locuintelor, serviciilor si dezvoltarii	70.02.50	0	2.692.000	4.610.000	3.759.662	3.759.662	2.877.566	882.096	2.908.991
Protectia mediului	74.02	0	35.470.000	31.775.800	28.940.163	28.940.163	28.896.549	43.614	38.159.467
Salubritate si gestiunea deseurilor	74.02.05	0	30.830.000	27.044.800	24.520.353	24.520.353	24.520.353	0	19.747.247
Salubritate	74.02.05.01	0	8.200.000	7.300.000	7.020.697	7.020.697	7.020.697	0	7.020.697
Colectarea, tratarea si distrugerea deseurilor	74.02.05.02	0	22.630.000	19.744.800	17.499.656	17.499.656	17.499.656	0	12.726.550
Canalizarea si tratarea apelor reziduale	74.02.06	0	4.640.000	4.731.000	4.419.810	4.419.810	4.376.196	43.614	18.412.220
Partea a V-a ACTIUNI ECONOMICE	79.02	0	36.384.000	43.479.000	41.524.729	41.520.729	40.174.011	1.346.718	30.567.953
Combustibili si energie	81.02	0	0	3.300.000	3.299.629	3.299.629	3.299.629	0	3.299.629
Energie termica	81.02.06	0	0	3.300.000	3.299.629	3.299.629	3.299.629	0	3.299.629
Transporturi	84.02	0	36.303.000	40.098.000	38.144.100	38.144.100	36.797.382	1.346.718	27.186.745
Transport rutier	84.02.03	0	34.935.000	38.703.000	36.984.947	36.984.947	35.694.461	1.290.486	26.260.851
Transport in comun	84.02.03.02	0	8.000.000	8.750.000	8.672.761	8.672.761	8.672.761	0	8.672.761
Strazi	84.02.03.03	0	26.935.000	29.953.000	28.312.186	28.312.186	27.021.700	1.290.486	17.588.090
Alte cheltuieli in domeniul transporturilor	84.02.50	0	1.368.000	1.395.000	1.159.153	1.159.153	1.102.921	56.232	925.894
Alte actiuni economice	87.02	0	81.000	81.000	81.000	77.000	77.000	0	81.579
Turism	87.02.04	0	81.000	81.000	81.000	77.000	77.000	0	81.579
Partea a VI-a REZERVE, EXCEDENT/DEFICIT	96.02	0	0	0	0	0	38.474.715	0	0
Excedent	98.02	0	0	0	0	0	38.474.715	0	0
Deficit	99.02	0	0	0	0	0	0	0	0
SECTIONEA DE DEZVOLTARE		319.244.000	253.876.000	251.567.000	200.896.544	253.459.519	131.799.110	121.660.409	97.288.871
TOTAL CHELTUIELI		319.244.000	253.876.000	251.567.000	200.896.544	253.459.519	131.799.110	121.660.409	97.288.871
Partea I-a SERVICII PUBLICE GENERALE	50.02	26.199.000	19.032.000	20.240.000	12.775.096	13.577.041	11.196.801	2.380.240	4.914.241
Autoritati publice si actiuni externe	51.02	8.999.000	16.729.000	17.802.000	12.440.830	13.242.775	10.862.535	2.380.240	4.896.386
Autoritati executive si legislative	51.02.01	8.999.000	16.729.000	17.802.000	12.440.830	13.242.775	10.862.535	2.380.240	4.896.386
Autoritati executive	51.02.01.03	8.999.000	16.729.000	17.802.000	12.440.830	13.242.775	10.862.535	2.380.240	4.896.386

Denumirea indicatorilor	Cod indicator	Credite de angajament	Credite bugetare		Angajamente bugetare	Angajamente legale	Plati efectuate	Angajamente legale de plati	Cheltuieli efective
			initiale	definitive					
Alte servicii publice generale	54.02	17.200.000	2.303.000	2.438.000	334.266	334.266	334.266	0	17.855
Servicii publice comunitare de evidenta a persoanelor	54.02.10	0	125.000	125.000	107.446	107.446	107.446	0	7.908
Alte servicii publice generale	54.02.50	17.200.000	2.178.000	2.313.000	226.820	226.820	226.820	0	9.947
Partea a II-a APARARE, ORDINE PUBLICA SI SIGURANTA	59.02	0	0	40.000	40.000	40.000	39.358	642	261.279
Ordine publica si siguranta nationala	61.02	0	0	40.000	40.000	40.000	39.358	642	261.279
Ordine publica	61.02.03	0	0	40.000	40.000	40.000	39.358	642	259.872
Politie comunitara	61.02.03.04	0	0	40.000	40.000	40.000	39.358	642	259.872
Protectie civila si protectia contra incendiilor	61.02.05	0	0	0	0	0	0	0	1.407
Partea a III-a CHELTUIELI SOCIAL-CULTURALE	63.02	108.412.000	81.469.000	84.870.000	68.105.894	86.650.633	38.250.318	48.400.315	26.732.280
Invatamant	65.02	21.556.000	47.572.000	47.498.000	36.854.635	36.850.280	20.320.960	16.529.320	11.448.569
Invatamant prescolar si primar	65.02.03	1.740.000	1.783.000	1.398.000	1.256.569	1.256.569	1.194.569	62.000	2.751.166
Invatamant prescolar	65.02.03.01	1.740.000	1.783.000	1.398.000	1.256.569	1.256.569	1.194.569	62.000	2.716.840
Invatamant primar	65.02.03.02	0	0	0	0	0	0	0	34.326
Invatamant secundar	65.02.04	19.816.000	45.783.000	45.844.000	35.345.066	35.340.711	18.873.391	16.467.320	8.697.403
Invatamant secundar inferior	65.02.04.01	0	648.000	673.000	355.408	355.408	355.408	0	2.229.707
Invatamant secundar superior	65.02.04.02	19.816.000	45.135.000	45.171.000	34.989.658	34.985.303	18.517.983	16.467.320	6.467.156
Invatamant profesional	65.02.04.03	0	0	0	0	0	0	0	540
Invatamant postliceal	65.02.05	0	6.000	6.000	3.000	3.000	3.000	0	0
Servicii auxiliare pentru educatie	65.02.11	0	0	250.000	250.000	250.000	250.000	0	0
Internate si cantine pentru elevi	65.02.11.03	0	0	250.000	250.000	250.000	250.000	0	0
Sanatate	66.02	0	1.300.000	1.562.000	1.300.000	1.300.000	1.300.000	0	1.300.000
Servicii medicale in unitati sanitare cu paturi	66.02.06	0	1.300.000	1.562.000	1.300.000	1.300.000	1.300.000	0	1.300.000
Spitale generale	66.02.06.01	0	1.300.000	1.562.000	1.300.000	1.300.000	1.300.000	0	1.300.000
Cultura, recreere si religie	67.02	82.576.000	32.144.000	31.805.000	26.576.482	47.982.116	16.111.121	31.870.995	13.277.512
Servicii culturale	67.02.03	1.335.000	1.340.000	1.538.000	1.454.740	1.460.711	1.168.481	292.230	270.258
Consolidarea si restaurarea monumentelor istorice	67.02.03.12	1.335.000	1.340.000	1.538.000	1.454.740	1.460.711	1.168.481	292.230	270.258
Servicii recreative si sportive	67.02.05	80.509.000	30.804.000	29.035.000	24.731.540	46.131.203	14.552.438	31.578.765	12.648.725
Intretinere gradini publice, parcuri, zone verzi, baze sportive	67.02.05.03	80.509.000	30.804.000	29.035.000	24.731.540	46.131.203	14.552.438	31.578.765	12.648.725
Alte servicii in domeniile culturii, recreerii si religiei	67.02.50	732.000	0	1.232.000	390.202	390.202	390.202	0	358.529
Asigurari si asistenta sociala	68.02	4.280.000	453.000	4.005.000	3.374.777	518.237	518.237	0	706.199
Asistenta acordata persoanelor in varsta	68.02.04	0	0	0	0	0	0	0	467
Asistenta sociala in caz de boli si invaliditati	68.02.05	141.000	141.000	141.000	141.000	40.503	40.503	0	93.710
Asistenta sociala in caz de invaliditate	68.02.05.02	141.000	141.000	141.000	141.000	40.503	40.503	0	93.710
Asistenta sociala pentru familie si copii	68.02.06	78.000	53.000	76.000	76.000	52.080	52.080	0	52.413
Prevenirea excluderii sociale	68.02.15	0	0	65.000	65.000	64.995	64.995	0	10.821
Cantine de ajutor social	68.02.15.02	0	0	65.000	65.000	64.995	64.995	0	10.821

Denumirea indicatorilor	Cod indicator	Credite de angajament	Credite bugetare		Angajamente bugetare	Angajamente legale	Plati efectuate	Angajamente legale de platit	Cheltuieli efective
			initiale	definitive					
Alte cheltuieli in domeniul asigurarilor si asistentei sociale	68.02.50	4.061.000	259.000	3.723.000	3.092.777	360.659	360.659	0	548.788
Partea a IV-a SERVICII SI DEZVOLTARE PUBLICA,	69.02	13.793.000	51.737.000	53.384.000	49.978.937	65.997.208	43.262.796	22.734.412	17.991.581
Locuinte, servicii si dezvoltare publica	70.02	5.593.000	7.397.000	9.502.000	6.992.253	6.992.253	6.972.413	19.840	17.392.131
Locuinte	70.02.03	150.000	1.820.000	2.125.000	1.994.686	1.994.686	1.994.686	0	11.075.998
Dezvoltarea sistemului de locuinte	70.02.03.01	150.000	1.820.000	2.125.000	1.994.686	1.994.686	1.994.686	0	11.075.998
Iluminat public si electrificari rurale	70.02.06	3.643.000	5.552.000	5.552.000	3.868.318	3.868.318	3.868.318	0	0
Alte servicii in domeniile locuintelor, serviciilor si dezvoltarii	70.02.50	1.800.000	25.000	1.825.000	1.129.249	1.129.249	1.109.409	19.840	6.316.133
Protectia mediului	74.02	8.200.000	44.340.000	43.882.000	42.986.684	59.004.955	36.290.383	22.714.572	599.450
Reducerea si controlul poluarii	74.02.03	1.000.000	100.000	100.000	100.000	283.365	100.000	183.365	0
Canalizarea si tratarea apelor reziduale	74.02.06	7.200.000	44.240.000	43.782.000	42.886.684	58.721.590	36.190.383	22.531.207	599.450
Partea a V-a ACTIUNI ECONOMICE	79.02	170.840.000	101.638.000	93.033.000	69.996.617	87.194.637	39.049.837	48.144.800	47.389.490
Combustibili si energie	81.02	106.414.000	24.492.000	16.661.000	9.232.233	11.860.279	5.906.494	5.953.785	5.705.527
Energie termica	81.02.06	106.006.000	24.332.000	16.241.000	8.911.354	11.539.400	5.774.698	5.764.702	5.422.894
Alte cheltuieli privind combustibili si energia	81.02.50	408.000	160.000	420.000	320.879	320.879	131.796	189.083	282.633
Transporturi	84.02	64.426.000	77.146.000	76.372.000	60.764.384	75.334.358	33.143.343	42.191.015	41.683.963
Transport rutier	84.02.03	64.426.000	76.824.000	76.047.000	60.521.528	75.091.502	32.900.487	42.191.015	41.561.128
Drumuri si poduri	84.02.03.01	31.450.000	31.767.000	31.847.000	23.321.101	23.321.101	11.608.414	11.712.687	997.642
Strazi	84.02.03.03	32.976.000	45.057.000	44.200.000	37.200.427	51.770.401	21.292.073	30.478.328	40.563.486
Alte cheltuieli in domeniul transporturilor	84.02.50	0	322.000	325.000	242.856	242.856	242.856	0	122.835
Partea a VI-a REZERVE, EXCEDENT/DEFICIT	96.02	0	46.708.000	46.027.000	0	0	27.404.851	0	0
Excedent	98.02	0	0	0	0	0	0	0	0
Deficit	99.02	0	46.708.000	46.027.000	0	0	27.404.851	0	0

**EXECUȚIA BUGETULUI LOCAL AL MUNICIPIULUI ARAD PE ANUL 2012, DEFALCAT PE  
ORDONATORI DE CREDITE, CAPITOLE, SUBCAPITOLE, PARAGRAFE, TITLURI DE CHELTUIELI  
ȘI ARTICOLE BUGETARE**

Hotărârea Consiliului Local al Municipiului Arad nr. \_\_\_\_ / \_\_\_\_ 2013

- lei -

Nr. crt.	Denumirea indicatorilor	Cod indicator	Buget inițial an 2012 cf. HCLM nr. 36/06.02.2012	Buget final an 2012 cf. DP nr. 3993/28.12.2012	Execuție an 2012
1	<b>TOTAL CHELTUIELI, din care:</b>		<b>502.060.000</b>	<b>518.180.800</b>	<b>366.135.778</b>
2	<b>MUNICIPIUL ARAD</b>		<b>404.784.000</b>	<b>413.386.800</b>	<b>268.154.511</b>
3	<b>SECȚIUNEA DE FUNCȚIONARE</b>	<b>*</b>	<b>245.165.000</b>	<b>266.613.800</b>	<b>234.336.668</b>
4	<b>CHELTUIELI CURENTE</b>	<b>01</b>	<b>225.045.000</b>	<b>247.290.800</b>	<b>215.614.440</b>
5	<b>TITLUL I CHELTUIELI DE PERSONAL</b>	<b>10</b>	<b>84.298.000</b>	<b>86.214.000</b>	<b>85.837.130</b>
6	Cheltuieli salariale în bani	10.01	66.111.000	67.534.000	67.333.764
7	Contribuții	10.03	18.187.000	18.680.000	18.503.366
8	<b>TITLUL II BUNURI ȘI SERVICII</b>	<b>20</b>	<b>97.134.000</b>	<b>106.450.800</b>	<b>89.337.347</b>
9	Bunuri și servicii	20.01	66.582.000	70.279.800	61.074.999
10	Reparații curente	20.02	15.242.000	19.969.000	16.473.608
11	Hrană	20.03	766.000	743.000	721.804
12	Medicamente și materiale sanitare	20.04	116.000	245.000	111.926
13	Bunuri de natura obiectelor de inventar	20.05	1.028.000	1.946.000	1.661.648
14	Deplasări, detașări, transferări	20.06	809.000	1.304.000	823.570
15	Cărți, publicații și materiale documentare	20.11	246.000	241.000	113.890
16	Pregătire profesională	20.13	384.000	503.000	327.160
17	Protecția muncii	20.14	139.000	115.000	66.220
18	Comisioane și alte costuri aferente împrumuturilor	20.24	1.210.000	1.210.000	782.971
19	Alte cheltuieli	20.30	10.612.000	9.895.000	7.179.551
20	<b>TITLUL III DOBÂNZI</b>	<b>30</b>	<b>8.715.000</b>	<b>8.315.000</b>	<b>5.587.909</b>
21	Dobânzi aferente datoriei publice externe	30.02	8.715.000	8.315.000	5.587.909
22	<b>TITLUL IV SUBVENȚII</b>	<b>40</b>	<b>8.000.000</b>	<b>12.050.000</b>	<b>11.972.390</b>
23	Subvenții pentru acoperirea diferențelor de preț și tarif	40.03	8.000.000	12.050.000	11.972.390
24	<b>TITLUL V FONDURI DE REZERVĂ</b>	<b>50</b>	<b>6.461.000</b>	<b>8.500.000</b>	<b>0</b>
25	Fond de rezervă bugetară la dispoziția autorităților locale	50.04	6.461.000	8.500.000	0
26	<b>TITLUL VI TRANSFERURI ÎNTRE UNITĂȚI ALE ADMINISTRAȚIEI PUBLICE</b>	<b>51</b>	<b>9.930.000</b>	<b>10.927.000</b>	<b>10.208.071</b>
27	Transferuri curente	51.01	9.930.000	10.927.000	10.208.071
28	Transferuri către instituții publice	51.01.01	9.930.000	10.927.000	10.208.071
29	<b>TITLUL VII ALTE TRANSFERURI</b>	<b>55</b>	<b>0</b>	<b>3.378.000</b>	<b>3.107.681</b>
30	A. Transferuri interne	55.01	0	3.378.000	3.107.681
31	Alte transferuri curente interne	55.01.18	0	3.378.000	3.107.681
32	<b>TITLUL IX ASISTENȚĂ SOCIALĂ</b>	<b>57</b>	<b>7.255.000</b>	<b>7.723.000</b>	<b>6.541.029</b>
33	Ajutoare sociale	57.02	7.255.000	7.723.000	6.541.029
34	Ajutoare sociale în numerar	57.02.01	6.360.000	6.857.000	5.844.208
35	Ajutoare sociale în natură	57.02.02	895.000	866.000	696.821
36	<b>TITLUL X ALTE CHELTUIELI</b>	<b>59</b>	<b>3.252.000</b>	<b>3.733.000</b>	<b>3.022.883</b>
37	Burse	59.01	1.050.000	1.016.000	856.705
38	Susținerea cultelor	59.12	1.052.000	1.567.000	1.517.000
39	Despăgubiri civile	59.17	1.150.000	1.150.000	649.178
40	<b>OPERAȚIUNI FINANCIARE</b>	<b>79</b>	<b>20.140.000</b>	<b>20.650.000</b>	<b>20.063.796</b>
41	<b>TITLUL XVI RAMBURSĂRI DE CREDITE</b>	<b>81</b>	<b>20.140.000</b>	<b>20.650.000</b>	<b>20.063.796</b>
42	Rambursări de credite externe	81.01	20.140.000	20.650.000	20.063.796
43	Rambursări de credite externe contractate de ordonatori de credite	81.01.01	16.600.000	17.000.000	16.571.783
44	Rambursări de credite aferente datoriei publice externe locale	81.01.05	3.540.000	3.650.000	3.492.013
45	<b>PLĂȚI EFECTUATE ÎN ANII PRECEDENȚI ȘI RECUPERATE ÎN ANUL CURENT</b>	<b>84</b>	<b>-20.000</b>	<b>-1.327.000</b>	<b>-1.341.568</b>
46	<b>TITLUL XVII PLĂȚI EFECTUATE ÎN ANII PRECEDENȚI ȘI RECUPERATE ÎN ANUL CURENT</b>	<b>85</b>	<b>-20.000</b>	<b>-1.327.000</b>	<b>-1.341.568</b>

Nr. crt.	Denumirea indicatorilor	Cod indicator	Buget inițial an 2012 cf. HCLM nr. 36/06.02.2012	Buget final an 2012 cf. DP nr. 3993/28.12.2012	Execuție an 2012
47	Plăți efectuate în anii precedenți și recuperate în anul curent	85.01	-20.000	-1.327.000	-1.341.568
48	Plăți efectuate în anii precedenți și recuperate în anul curent (SF)	85.01.01	-20.000	-1.327.000	-1.341.568
49	<b>SECȚIUNEA DE DEZVOLTARE</b>	<b>*</b>	<b>256.895.000</b>	<b>251.567.000</b>	<b>131.799.110</b>
50	<b>TITLUL VI TRANSFERURI ÎNTRE UNITĂȚI ALE ADMINISTRAȚIEI PUBLICE</b>	<b>51</b>	<b>2.380.000</b>	<b>2.642.000</b>	<b>1.493.034</b>
51	Transferuri de capital	51.02	2.380.000	2.642.000	1.493.034
52	Transferuri pentru finanțarea investițiilor la spitale	51.02.12	1.300.000	1.300.000	1.300.000
53	Programe multianuale de mediu și gospodărire a apelor	51.02.14	1.080.000	0	0
54	Transferuri din bugetele locale pentru finanțarea cheltuielilor de capital din domeniul sănătății	51.02.28	0	262.000	0
55	Alte transferuri de capital către instituții publice	51.02.29	0	1.080.000	193.034
56	<b>TITLUL VII ALTE TRANSFERURI</b>	<b>55</b>	<b>3.379.000</b>	<b>385.000</b>	<b>376.683</b>
57	A. Transferuri interne	55.01	3.379.000	385.000	376.683
58	Alte transferuri curente interne	55.01.18	3.019.000	0	0
59	Transferuri din bugetul local către asociațiile de dezvoltare intercomunitară	55.01.42	360.000	385.000	376.683
60	<b>TITLUL VIII PROIECTE CU FINANȚARE DIN FONDURI EXTERNE NERAMBURSABILE (FEN) POSTADERARE</b>	<b>56</b>	<b>119.024.000</b>	<b>123.133.000</b>	<b>53.879.226</b>
61	Programe din Fondul European de Dezvoltare Regională (FEDR)	56.01	118.670.000	119.800.000	53.594.178
62	Finanțarea națională	56.01.01	16.642.000	16.710.000	7.597.499
63	Finanțarea externă nerambursabilă	56.01.02	76.466.000	76.962.000	34.626.435
64	Cheltuieli neeligibile	56.01.03	25.562.000	26.128.000	11.370.244
65	Programe din Fondul Social European	56.02	194.000	217.000	92.583
66	Finanțarea națională	56.02.01	20.000	23.000	11.263
67	Finanțarea externă nerambursabilă	56.02.02	171.000	191.000	81.254
68	Cheltuieli neeligibile	56.02.03	3.000	3.000	66
69	Alte programe comunitare finanțate în perioada 2007-2013	56.15	160.000	2.856.000	189.940
70	Finanțarea națională	56.15.01	17.000	357.000	15.931
71	Finanțarea externă nerambursabilă	56.15.02	53.000	1.974.000	47.775
72	Cheltuieli neeligibile	56.15.03	90.000	525.000	126.234
73	Programul de cooperare elvețiano-român vizând reducerea disparităților economice și sociale în cadrul Uniunii Europene extinse	56.25	0	260.000	2.525
74	Finanțarea națională	56.25.01	0	27.000	0
75	Finanțarea externă nerambursabilă	56.25.02	0	153.000	0
76	Cheltuieli neeligibile	56.25.03	0	80.000	2.525
77	<b>CHELTUIELI DE CAPITAL</b>	<b>70</b>	<b>132.112.000</b>	<b>125.415.000</b>	<b>76.060.819</b>
78	<b>TITLUL XII ACTIVE NEFINANCIARE</b>	<b>71</b>	<b>132.112.000</b>	<b>125.415.000</b>	<b>76.060.819</b>
79	Active fixe	71.01	131.312.000	124.635.000	75.284.952
80	Construcții	71.01.01	125.011.000	116.689.000	69.973.210
81	Mașini, echipamente și mijloace de transport	71.01.02	1.190.000	1.704.000	1.299.536
82	Mobilier, aparatură birotică și alte active corporale	71.01.03	1.125.000	1.643.000	1.525.263
83	Alte active fixe	71.01.30	3.986.000	4.599.000	2.486.943
84	Reparații capitale aferente activelor fixe	71.03	800.000	780.000	775.867
85	<b>PLĂȚI EFECTUATE ÎN ANII PRECEDENȚI ȘI RECUPERATE ÎN ANUL CURENT</b>	<b>84</b>	<b>0</b>	<b>-8.000</b>	<b>-10.652</b>
86	<b>TITLUL XVII PLĂȚI EFECTUATE ÎN ANII PRECEDENȚI ȘI RECUPERATE ÎN ANUL CURENT</b>	<b>85</b>	<b>0</b>	<b>-8.000</b>	<b>-10.652</b>
87	Plăți efectuate în anii precedenți și recuperate în anul curent	85.01	0	-8.000	-10.652
88	Plăți efectuate în anii precedenți și recuperate în anul curent (SD)	85.01.02	0	-8.000	-10.652
89	Din care, pe capitole bugetare:				

Nr. crt.	Denumirea indicatorilor	Cod indicator	Buget inițial an 2012 cf. HCLM nr. 36/06.02.2012	Buget final an 2012 cf. DP nr. 3993/28.12.2012	Execuție an 2012
90	<b>CAPITOLUL 51.02 AUTORITĂȚI PUBLICE ȘI ACȚIUNI EXTERNE</b>				
91	<b>TOTAL CHELTUIELI,</b> din care:		<b>38.030.000</b>	<b>39.288.000</b>	<b>29.336.224</b>
92	<b>MUNICIPIUL ARAD</b>		<b>38.030.000</b>	<b>39.288.000</b>	<b>29.336.224</b>
93	<b>SECȚIUNEA DE FUNCȚIONARE</b>	<b>*</b>	<b>21.301.000</b>	<b>21.486.000</b>	<b>18.473.689</b>
94	<b>CHELTUIELI CURENTE</b>	<b>01</b>	<b>21.301.000</b>	<b>22.529.000</b>	<b>19.528.301</b>
95	<b>TITLUL I CHELTUIELI DE PERSONAL</b>	<b>10</b>	<b>12.686.000</b>	<b>12.443.000</b>	<b>12.373.684</b>
96	Cheltuieli salariale în bani	10.01	9.950.000	9.778.000	9.730.389
97	Contribuții	10.03	2.736.000	2.665.000	2.643.295
98	<b>TITLUL II BUNURI ȘI SERVICII</b>	<b>20</b>	<b>7.515.000</b>	<b>8.986.000</b>	<b>6.535.101</b>
99	Bunuri și servicii	20.01	5.322.000	6.141.000	4.681.050
100	Reparații curente	20.02	391.000	467.000	373.106
101	Bunuri de natura obiectelor de inventar	20.05	122.000	185.000	134.853
102	Deplasări, detașări, transferări	20.06	451.000	881.000	605.468
103	Cărți, publicații și materiale documentare	20.11	6.000	10.000	8.553
104	Pregătire profesională	20.13	194.000	289.000	220.463
105	Protecția muncii	20.14	45.000	45.000	26.718
106	Alte cheltuieli	20.30	984.000	968.000	484.890
107	<b>TITLUL X ALTE CHELTUIELI</b>	<b>59</b>	<b>1.100.000</b>	<b>1.100.000</b>	<b>619.516</b>
108	Despăgubiri civile	59.17	1.100.000	1.100.000	619.516
109	<b>PLĂȚI EFECTUATE ÎN ANII PRECEDENȚI ȘI RECUPERATE ÎN ANUL CURENT</b>	<b>84</b>	<b>0</b>	<b>-1.043.000</b>	<b>-1.054.612</b>
110	<b>TITLUL XVII PLĂȚI EFECTUATE ÎN ANII PRECEDENȚI ȘI RECUPERATE ÎN ANUL CURENT</b>	<b>85</b>	<b>0</b>	<b>-1.043.000</b>	<b>-1.054.612</b>
111	Plăți efectuate în anii precedenți și recuperate în anul curent	85.01	0	-1.043.000	-1.054.612
112	Plăți efectuate în anii precedenți și recuperate în anul curent (SF)	85.01.01	0	-1.043.000	-1.054.612
113	<b>SECȚIUNEA DE DEZVOLTARE</b>	<b>*</b>	<b>16.729.000</b>	<b>17.802.000</b>	<b>10.862.535</b>
114	<b>TITLUL VIII PROIECTE CU FINANȚARE DIN FONDURI EXTERNE NERAMBURSABILE (FEN) POSTADERARE</b>	<b>56</b>	<b>5.722.000</b>	<b>6.960.000</b>	<b>4.218.489</b>
115	Programe din Fondul European de Dezvoltare Regională (FEDR)	56.01	5.722.000	6.960.000	4.218.489
116	Finanțarea națională	56.01.01	917.000	1.067.000	679.099
117	Finanțarea externă nerambursabilă	56.01.02	3.666.000	4.516.000	2.714.293
118	Cheltuieli neeligibile	56.01.03	1.139.000	1.377.000	825.097
119	<b>CHELTUIELI DE CAPITAL</b>	<b>70</b>	<b>11.007.000</b>	<b>10.842.000</b>	<b>6.644.046</b>
120	<b>TITLUL XII ACTIVE NEFINANCIARE</b>	<b>71</b>	<b>11.007.000</b>	<b>10.842.000</b>	<b>6.644.046</b>
121	Active fixe	71.01	11.007.000	10.842.000	6.644.046
122	Construcții	71.01.01	6.741.000	5.967.000	4.004.977
123	Mașini, echipamente și mijloace de transport	71.01.02	485.000	670.000	465.727
124	Mobilier, aparatură birotică și alte active corporale	71.01.03	1.078.000	1.127.000	1.017.623
125	Alte active fixe	71.01.30	2.703.000	3.078.000	1.155.719
126	Din total capitol, pe subcapitole și paragrafe:				
127	<b>SECȚIUNEA DE FUNCȚIONARE</b>	<b>*</b>	<b>21.301.000</b>	<b>21.486.000</b>	<b>18.473.689</b>
128	<b>Autorități executive și legislative</b>	<b>51.02.01</b>	<b>21.301.000</b>	<b>21.486.000</b>	<b>18.473.689</b>
129	Autorități executive	51.02.01.03	21.301.000	21.486.000	18.473.689
130	<b>SECȚIUNEA DE DEZVOLTARE</b>	<b>*</b>	<b>16.729.000</b>	<b>17.802.000</b>	<b>10.862.535</b>
131	<b>Autorități executive și legislative</b>	<b>51.02.01</b>	<b>16.729.000</b>	<b>17.802.000</b>	<b>10.862.535</b>
132	Autorități executive	51.02.01.03	16.729.000	17.802.000	10.862.535
133	Din total capitol, pe subcapitole și paragrafe și pe ordonatori de credite:				
134	<b>Subcapitolul 51.02.01 Autorități executive și legislative</b>				
135	<b>Paragraful 51.02.01.03 Autorități executive</b>				
136	<b>MUNICIPIUL ARAD BUGET LOCAL</b>	<b>*</b>	<b>35.864.000</b>	<b>37.122.000</b>	<b>28.220.226</b>
137	<b>SECȚIUNEA DE FUNCȚIONARE</b>	<b>*</b>	<b>20.226.000</b>	<b>20.420.000</b>	<b>17.908.540</b>
138	<b>CHELTUIELI CURENTE</b>	<b>01</b>	<b>20.226.000</b>	<b>21.463.000</b>	<b>18.963.152</b>
139	<b>TITLUL I CHELTUIELI DE PERSONAL</b>	<b>10</b>	<b>12.682.000</b>	<b>12.439.000</b>	<b>12.371.188</b>

Nr. crt.	Denumirea indicatorilor	Cod indicator	Buget inițial an 2012 cf. HCLM nr. 36/06.02.2012	Buget final an 2012 cf. DP nr. 3993/28.12.2012	Execuție an 2012
140	Cheltuieli salariale în bani	10.01	9.946.000	9.774.000	9.727.893
141	Contribuții	10.03	2.736.000	2.665.000	2.643.295
142	<b>TITLUL II BUNURI ȘI SERVICII</b>	<b>20</b>	<b>6.444.000</b>	<b>7.924.000</b>	<b>5.972.448</b>
143	Bunuri și servicii	20.01	4.791.000	5.646.000	4.487.251
144	Reparații curente	20.02	150.000	242.000	188.484
145	Bunuri de natura obiectelor de inventar	20.05	56.000	142.000	127.738
146	Deplasări, detașări, transferări	20.06	320.000	702.000	481.509
147	Cărți, publicații și materiale documentare	20.11	6.000	10.000	8.553
148	Pregătire profesională	20.13	125.000	210.000	170.613
149	Protecția muncii	20.14	45.000	45.000	26.718
150	Alte cheltuieli	20.30	951.000	927.000	481.582
151	<b>TITLUL X ALTE CHELTUIELI</b>	<b>59</b>	<b>1.100.000</b>	<b>1.100.000</b>	<b>619.516</b>
152	Despăgubiri civile	59.17	1.100.000	1.100.000	619.516
153	<b>PLĂȚI EFECTUATE ÎN ANII PRECEDENȚI ȘI RECUPERATE ÎN ANUL CURENT</b>	<b>84</b>	<b>0</b>	<b>-1.043.000</b>	<b>-1.054.612</b>
154	<b>TITLUL XVII PLĂȚI EFECTUATE ÎN ANII PRECEDENȚI ȘI RECUPERATE ÎN ANUL CURENT</b>	<b>85</b>	<b>0</b>	<b>-1.043.000</b>	<b>-1.054.612</b>
155	Plăți efectuate în anii precedenți și recuperate în anul curent	85.01	0	-1.043.000	-1.054.612
156	Plăți efectuate în anii precedenți și recuperate în anul curent (SF)	85.01.01	0	-1.043.000	-1.054.612
157	<b>SECȚIUNEA DE DEZVOLTARE</b>	<b>*</b>	<b>15.638.000</b>	<b>16.702.000</b>	<b>10.311.686</b>
158	<b>TITLUL VIII PROIECTE CU FINANȚARE DIN FONDURI EXTERNE NERAMBURSABILE (FEN) POSTADERARE</b>	<b>56</b>	<b>5.722.000</b>	<b>6.960.000</b>	<b>4.218.489</b>
159	Programe din Fondul European de Dezvoltare Regională (FEDR)	56.01	5.722.000	6.960.000	4.218.489
160	Finanțarea națională	56.01.01	917.000	1.067.000	679.099
161	Finanțarea externă nerambursabilă	56.01.02	3.666.000	4.516.000	2.714.293
162	Cheltuieli neeligibile	56.01.03	1.139.000	1.377.000	825.097
163	<b>TITLUL VIII PROIECTE CU FINANȚARE DIN FONDURI EXTERNE NERAMBURSABILE (FEN) POSTADERARE</b>	<b>56</b>	<b>5.722.000</b>	<b>5.722.000</b>	<b>4.218.489</b>
164	Programe din Fondul European de Dezvoltare Regională (FEDR) - Sistem informatic integrat pentru furnizarea de servicii de e-Guvernare - Primăria Municipiului Arad	56.01	5.722.000	5.722.000	4.218.489
165	Finanțarea națională	56.01.01	917.000	917.000	679.099
166	Finanțarea externă nerambursabilă	56.01.02	3.666.000	3.666.000	2.714.293
167	Cheltuieli neeligibile	56.01.03	1.139.000	1.139.000	825.097
168	<b>TITLUL VIII PROIECTE CU FINANȚARE DIN FONDURI EXTERNE NERAMBURSABILE (FEN) POSTADERARE</b>	<b>56</b>	<b>0</b>	<b>1.238.000</b>	<b>0</b>
169	Programe din Fondul European de Dezvoltare Regională (FEDR) - Creșterea calității serviciilor de internet în Arad și Oroshaza HURO/1001/272/1.2.2, Acronim "Hot Spots"	56.01	0	1.238.000	0
170	Finanțarea națională	56.01.01	0	150.000	0
171	Finanțarea externă nerambursabilă	56.01.02	0	850.000	0
172	Cheltuieli neeligibile	56.01.03	0	238.000	0
173	<b>CHELTUIELI DE CAPITAL</b>	<b>70</b>	<b>9.916.000</b>	<b>9.742.000</b>	<b>6.093.197</b>
174	<b>TITLUL XII ACTIVE NEFINANCIARE</b>	<b>71</b>	<b>9.916.000</b>	<b>9.742.000</b>	<b>6.093.197</b>
175	Active fixe	71.01	9.916.000	9.742.000	6.093.197
176	Construcții	71.01.01	6.674.000	5.900.000	3.944.817
177	Mașini, echipamente și mijloace de transport	71.01.02	201.000	386.000	347.144
178	Mobilier, aparatură birotică și alte active corporale	71.01.03	980.000	1.020.000	996.797
179	Alte active fixe	71.01.30	2.061.000	2.436.000	804.439
180	<b>MUNICIPIUL ARAD TAXE SPECIALE</b>	<b>*</b>	<b>2.166.000</b>	<b>2.166.000</b>	<b>1.115.998</b>

Nr. crt.	Denumirea indicatorilor	Cod indicator	Buget inițial an 2012 cf. HCLM nr. 36/06.02.2012	Buget final an 2012 cf. DP nr. 3993/28.12.2012	Execuție an 2012
181	<b>Taxe speciale pentru emiterea de către Serviciul Stare Civilă a unor documente și prestarea unor servicii</b>		<b>285.000</b>	<b>285.000</b>	<b>162.358</b>
182	<b>SECȚIUNEA DE FUNCȚIONARE</b>	<b>*</b>	<b>214.000</b>	<b>205.000</b>	<b>98.120</b>
183	<b>CHELTUIELI CURENTE</b>	<b>01</b>	<b>214.000</b>	<b>205.000</b>	<b>98.120</b>
184	<b>TITLUL II BUNURI ȘI SERVICII</b>	<b>20</b>	<b>214.000</b>	<b>205.000</b>	<b>98.120</b>
185	Bunuri și servicii	20.01	78.000	78.000	30.506
186	Reparații curente	20.02	73.000	57.000	40.069
187	Bunuri de natura obiectelor de inventar	20.05	11.000	18.000	1.605
188	Deplasări, detașări, transferări	20.06	37.000	37.000	18.100
189	Pregătire profesională	20.13	15.000	15.000	7.840
190	<b>SECȚIUNEA DE DEZVOLTARE</b>	<b>*</b>	<b>71.000</b>	<b>80.000</b>	<b>64.238</b>
191	<b>CHELTUIELI DE CAPITAL</b>	<b>70</b>	<b>71.000</b>	<b>80.000</b>	<b>64.238</b>
192	<b>TITLUL XII ACTIVE NEFINANCIARE</b>	<b>71</b>	<b>71.000</b>	<b>80.000</b>	<b>64.238</b>
193	Active fixe	71.01	71.000	80.000	64.238
194	Mașini, echipamente și mijloace de transport	71.01.02	48.000	48.000	47.988
195	Mobilier, aparatură birotică și alte active corporale	71.01.03	23.000	32.000	16.250
196	<b>Taxe speciale pentru eliberarea unor documente și prestarea de către Serviciul Transport Public Local, Autorizare Activități Economice, a unor servicii</b>		<b>423.000</b>	<b>423.000</b>	<b>290.849</b>
197	<b>SECȚIUNEA DE FUNCȚIONARE</b>	<b>*</b>	<b>228.000</b>	<b>228.000</b>	<b>97.853</b>
198	<b>CHELTUIELI CURENTE</b>	<b>01</b>	<b>228.000</b>	<b>228.000</b>	<b>97.853</b>
199	<b>TITLUL II BUNURI ȘI SERVICII</b>	<b>20</b>	<b>228.000</b>	<b>228.000</b>	<b>97.853</b>
200	Bunuri și servicii	20.01	196.000	160.000	66.448
201	Reparații curente	20.02	20.000	20.000	0
202	Bunuri de natura obiectelor de inventar	20.05	12.000	12.000	5.510
203	Deplasări, detașări, transferări	20.06	0	20.000	18.420
204	Pregătire profesională	20.13	0	8.000	6.860
205	Alte cheltuieli	20.30	0	8.000	615
206	<b>SECȚIUNEA DE DEZVOLTARE</b>	<b>*</b>	<b>195.000</b>	<b>195.000</b>	<b>192.996</b>
207	<b>CHELTUIELI DE CAPITAL</b>	<b>70</b>	<b>195.000</b>	<b>195.000</b>	<b>192.996</b>
208	<b>TITLUL XII ACTIVE NEFINANCIARE</b>	<b>71</b>	<b>195.000</b>	<b>195.000</b>	<b>192.996</b>
209	Active fixe	71.01	195.000	195.000	192.996
210	Mașini, echipamente și mijloace de transport	71.01.02	40.000	40.000	39.620
211	Mobilier, aparatură birotică și alte active corporale	71.01.03	5.000	5.000	4.576
212	Alte active fixe	71.01.30	150.000	150.000	148.800
213	<b>Taxe speciale Direcția Venituri</b>		<b>1.033.000</b>	<b>1.033.000</b>	<b>580.624</b>
214	<b>SECȚIUNEA DE FUNCȚIONARE</b>	<b>*</b>	<b>483.000</b>	<b>483.000</b>	<b>317.984</b>
215	<b>CHELTUIELI CURENTE</b>	<b>01</b>	<b>483.000</b>	<b>483.000</b>	<b>317.984</b>
216	<b>TITLUL I CHELTUIELI DE PERSONAL</b>	<b>10</b>	<b>4.000</b>	<b>4.000</b>	<b>2.496</b>
217	Cheltuieli salariale în bani	10.01	4.000	4.000	2.496
218	<b>TITLUL II BUNURI ȘI SERVICII</b>	<b>20</b>	<b>479.000</b>	<b>479.000</b>	<b>315.488</b>
219	Bunuri și servicii	20.01	225.000	225.000	87.670
220	Reparații curente	20.02	148.000	148.000	144.553
221	Bunuri de natura obiectelor de inventar	20.05	40.000	10.000	0
222	Deplasări, detașări, transferări	20.06	42.000	70.000	59.875
223	Pregătire profesională	20.13	24.000	26.000	23.390
224	<b>SECȚIUNEA DE DEZVOLTARE</b>	<b>*</b>	<b>550.000</b>	<b>550.000</b>	<b>262.640</b>
225	<b>CHELTUIELI DE CAPITAL</b>	<b>70</b>	<b>550.000</b>	<b>550.000</b>	<b>262.640</b>
226	<b>TITLUL XII ACTIVE NEFINANCIARE</b>	<b>71</b>	<b>550.000</b>	<b>550.000</b>	<b>262.640</b>
227	Active fixe	71.01	550.000	550.000	262.640
228	Construcții	71.01.01	67.000	67.000	60.160
229	Mașini, echipamente și mijloace de transport	71.01.02	165.000	165.000	0
230	Mobilier, aparatură birotică și alte active corporale	71.01.03	70.000	70.000	0
231	Alte active fixe	71.01.30	248.000	248.000	202.480



Nr. crt.	Denumirea indicatorilor	Cod indicator	Buget inițial an 2012 cf. HCLM nr. 36/06.02.2012	Buget final an 2012 cf. DP nr. 3993/28.12.2012	Execuție an 2012
232	Taxe speciale pentru eliberarea adeverințelor privind revendicarea în baza prevederilor Legii nr.10/2001 a imobilelor situate în Municipiul Arad - Biroul Asistență Juridică		4.000	4.000	0
233	SECȚIUNEA DE FUNCȚIONARE	*	4.000	4.000	0
234	CHELTUIELI CURENTE	01	4.000	4.000	0
235	TITLUL II BUNURI ȘI SERVICII	20	4.000	4.000	0
236	Bunuri și servicii	20.01	4.000	4.000	0
237	Taxe speciale pentru punerea la dispoziția utilizatorului (persoană fizică sau juridică) a sălii 70 din cadrul Primăriei Municipiului Arad, pentru desfășurarea diverselor activități, acțiuni - Serviciul Administrativ		4.000	4.000	0
238	SECȚIUNEA DE FUNCȚIONARE	*	4.000	4.000	0
239	CHELTUIELI CURENTE	01	4.000	4.000	0
240	TITLUL II BUNURI ȘI SERVICII	20	4.000	4.000	0
241	Bunuri și servicii	20.01	4.000	4.000	0
242	Taxe speciale pentru emiterea de către Serviciul Construcții și Urbanism, în termen de 5 zile lucrătoare a unor documente		184.000	184.000	82.167
243	SECȚIUNEA DE FUNCȚIONARE	*	138.000	138.000	51.192
244	CHELTUIELI CURENTE	01	138.000	138.000	51.192
245	TITLUL II BUNURI ȘI SERVICII	20	138.000	138.000	51.192
246	Bunuri și servicii	20.01	20.000	20.000	9.175
247	Bunuri de natura obiectelor de inventar	20.05	3.000	3.000	0
248	Deplasări, detașări, transferări	20.06	52.000	52.000	27.564
249	Pregătire profesională	20.13	30.000	30.000	11.760
250	Alte cheltuieli	20.30	33.000	33.000	2.693
251	SECȚIUNEA DE DEZVOLTARE	*	46.000	46.000	30.975
252	CHELTUIELI DE CAPITAL	70	46.000	46.000	30.975
253	TITLUL XII ACTIVE NEFINANCIARE	71	46.000	46.000	30.975
254	Active fixe	71.01	46.000	46.000	30.975
255	Mașini, echipamente și mijloace de transport	71.01.02	31.000	31.000	30.975
256	Alte active fixe	71.01.30	15.000	15.000	0
257	Taxe speciale de copiere - Serviciul Administrație Publică Locală		4.000	4.000	0
258	SECȚIUNEA DE FUNCȚIONARE	*	4.000	4.000	0
259	CHELTUIELI CURENTE	01	4.000	4.000	0
260	TITLUL II BUNURI ȘI SERVICII	20	4.000	4.000	0
261	Bunuri și servicii	20.01	4.000	4.000	0
262	Taxe speciale de cadastru - Serviciul Cadastru, Evidență Construcții		229.000	229.000	0
263	SECȚIUNEA DE DEZVOLTARE	*	229.000	229.000	0
264	CHELTUIELI DE CAPITAL	70	229.000	229.000	0
265	TITLUL XII ACTIVE NEFINANCIARE	71	229.000	229.000	0
266	Active fixe	71.01	229.000	229.000	0
267	Alte active fixe	71.01.30	229.000	229.000	0
268	<b>CAPITOLUL 54.02 ALTE SERVICII PUBLICE GENERALE</b>				
269	TOTAL CHELTUIELI, din care:		11.787.000	14.040.000	1.585.365
270	MUNICIPIUL ARAD		11.787.000	14.040.000	1.585.365
271	SECȚIUNEA DE FUNCȚIONARE	*	9.484.000	11.602.000	1.251.099
272	CHELTUIELI CURENTE	01	9.484.000	11.602.000	1.251.099
273	TITLUL I CHELTUIELI DE PERSONAL	10	36.000	508.000	504.991
274	Cheltuieli salariale în bani	10.01	28.000	500.000	498.262
275	Contribuții	10.03	8.000	8.000	6.729
276	TITLUL II BUNURI ȘI SERVICII	20	2.987.000	2.594.000	746.108
277	Bunuri și servicii	20.01	996.000	1.040.000	373.685
278	Reparații curente	20.02	6.000	6.000	0
279	Bunuri de natura obiectelor de inventar	20.05	36.000	34.000	164

Nr. crt.	Denumirea indicatorilor	Cod indicator	Buget inițial an 2012 cf. HCLM nr. 36/06.02.2012	Buget final an 2012 cf. DP nr. 3993/28.12.2012	Execuție an 2012
280	Deplasări, detașări, transferări	20.06	26.000	62.000	32.350
281	Cărți, publicații și materiale documentare	20.11	5.000	5.000	0
282	Pregătire profesională	20.13	19.000	31.000	12.740
283	Alte cheltuieli	20.30	1.899.000	1.416.000	327.169
284	<b>TITLUL V FONDURI DE REZERVĂ</b>	<b>50</b>	<b>6.461.000</b>	<b>8.500.000</b>	<b>0</b>
285	Fond de rezervă bugetară la dispoziția autorităților locale	50.04	6.461.000	8.500.000	0
286	<b>SECȚIUNEA DE DEZVOLTARE</b>	<b>*</b>	<b>2.303.000</b>	<b>2.438.000</b>	<b>334.266</b>
287	<b>CHELTUIELI DE CAPITAL</b>	<b>70</b>	<b>2.303.000</b>	<b>2.438.000</b>	<b>334.266</b>
288	<b>TITLUL XII ACTIVE NEFINANCIARE</b>	<b>71</b>	<b>2.303.000</b>	<b>2.438.000</b>	<b>334.266</b>
289	Active fixe	71.01	2.303.000	2.438.000	334.266
290	Construcții	71.01.01	2.150.000	2.235.000	156.407
291	Mașini, echipamente și mijloace de transport	71.01.02	106.000	156.000	136.365
292	Mobilier, aparatură birotică și alte active corporale	71.01.03	47.000	47.000	41.494
293	Din total capitol, pe subcapitole și paragrafe:				
294	<b>SECȚIUNEA DE FUNCȚIONARE</b>	<b>*</b>	<b>9.484.000</b>	<b>11.602.000</b>	<b>1.251.099</b>
295	Fond de rezervă bugetară la dispoziția autorităților locale	54.02.05	6.461.000	8.500.000	0
296	Servicii publice comunitare de evidență a persoanelor	54.02.10	389.000	474.000	210.205
297	Alte servicii publice generale	54.02.50	2.634.000	2.628.000	1.040.894
298	<b>SECȚIUNEA DE DEZVOLTARE</b>	<b>*</b>	<b>2.303.000</b>	<b>2.438.000</b>	<b>334.266</b>
299	Fond de rezervă bugetară la dispoziția autorităților locale	54.02.05	0	0	0
300	Servicii publice comunitare de evidență a persoanelor	54.02.10	125.000	125.000	107.446
301	Alte servicii publice generale	54.02.50	2.178.000	2.313.000	226.820
302	Din total capitol, pe subcapitole și paragrafe și pe ordonatori de credite:				
303	<b>Subcapitolul 54.02.05 Fond de rezervă bugetară la dispoziția autorităților locale</b>				
304	<b>MUNICIPIUL ARAD BUGET LOCAL</b>		<b>6.461.000</b>	<b>8.500.000</b>	<b>0</b>
305	<b>SECȚIUNEA DE FUNCȚIONARE</b>	<b>*</b>	<b>6.461.000</b>	<b>8.500.000</b>	<b>0</b>
306	<b>CHELTUIELI CURENTE</b>	<b>01</b>	<b>6.461.000</b>	<b>8.500.000</b>	<b>0</b>
307	<b>TITLUL V FONDURI DE REZERVĂ</b>	<b>50</b>	<b>6.461.000</b>	<b>8.500.000</b>	<b>0</b>
308	Fond de rezervă bugetară la dispoziția autorităților locale	50.04	6.461.000	8.500.000	0
309	<b>Subcapitolul 54.02.10 Servicii publice comunitare de evidență a persoanelor</b>				
310	<b>MUNICIPIUL ARAD BUGET LOCAL</b>		<b>475.000</b>	<b>490.000</b>	<b>257.626</b>
311	<b>SECȚIUNEA DE FUNCȚIONARE</b>	<b>*</b>	<b>350.000</b>	<b>365.000</b>	<b>150.180</b>
312	<b>CHELTUIELI CURENTE</b>	<b>01</b>	<b>350.000</b>	<b>365.000</b>	<b>150.180</b>
313	<b>TITLUL I CHELTUIELI DE PERSONAL</b>	<b>10</b>	<b>34.000</b>	<b>34.000</b>	<b>31.943</b>
314	Cheltuieli salariale în bani	10.01	26.000	26.000	25.214
315	Contribuții	10.03	8.000	8.000	6.729
316	<b>TITLUL II BUNURI ȘI SERVICII</b>	<b>20</b>	<b>316.000</b>	<b>331.000</b>	<b>118.237</b>
317	Bunuri și servicii	20.01	176.000	186.000	50.375
318	Reparații curente	20.02	6.000	6.000	0
319	Bunuri de natura obiectelor de inventar	20.05	30.000	30.000	0
320	Deplasări, detașări, transferări	20.06	18.000	8.000	0
321	Cărți, publicații și materiale documentare	20.11	5.000	5.000	0
322	Pregătire profesională	20.13	11.000	11.000	0
323	Alte cheltuieli	20.30	70.000	85.000	67.862
324	<b>SECȚIUNEA DE DEZVOLTARE</b>	<b>*</b>	<b>125.000</b>	<b>125.000</b>	<b>107.446</b>
325	<b>CHELTUIELI DE CAPITAL</b>	<b>70</b>	<b>125.000</b>	<b>125.000</b>	<b>107.446</b>
326	<b>TITLUL XII ACTIVE NEFINANCIARE</b>	<b>71</b>	<b>125.000</b>	<b>125.000</b>	<b>107.446</b>
327	Active fixe	71.01	125.000	125.000	107.446
328	Mașini, echipamente și mijloace de transport	71.01.02	78.000	78.000	65.952
329	Mobilier, aparatură birotică și alte active corporale	71.01.03	47.000	47.000	41.494
330	<b>Subcapitolul 54.02.50 Alte servicii publice generale</b>				
331	<b>MUNICIPIUL ARAD BUGET LOCAL</b>		<b>4.776.000</b>	<b>4.905.000</b>	<b>1.240.179</b>

Nr. crt.	Denumirea indicatorilor	Cod indicator	Buget inițial an 2012 cf. HCLM nr. 36/06.02.2012	Buget final an 2012 cf. DP nr. 3993/28.12.2012	Execuție an 2012
332	<b>SECȚIUNEA DE FUNCȚIONARE</b>	<b>*</b>	<b>2.626.000</b>	<b>2.620.000</b>	<b>1.040.894</b>
333	<b>CHELTUIELI CURENTE</b>	<b>01</b>	<b>2.626.000</b>	<b>2.620.000</b>	<b>1.040.894</b>
334	<b>TITLUL I CHELTUIELI DE PERSONAL</b>	<b>10</b>	<b>0</b>	<b>472.000</b>	<b>471.800</b>
335	Cheltuieli salariale în bani	10.01	0	472.000	471.800
336	<b>TITLUL II BUNURI ȘI SERVICII</b>	<b>20</b>	<b>2.626.000</b>	<b>2.148.000</b>	<b>569.094</b>
337	Bunuri și servicii	20.01	806.000	816.000	309.623
338	Bunuri de natura obiectelor de inventar	20.05	0	1.000	164
339	Alte cheltuieli	20.30	1.820.000	1.331.000	259.307
340	<b>SECȚIUNEA DE DEZVOLTARE</b>	<b>*</b>	<b>2.150.000</b>	<b>2.285.000</b>	<b>199.285</b>
341	<b>CHELTUIELI DE CAPITAL</b>	<b>70</b>	<b>2.150.000</b>	<b>2.285.000</b>	<b>199.285</b>
342	<b>TITLUL XII ACTIVE NEFINANCIARE</b>	<b>71</b>	<b>2.150.000</b>	<b>2.285.000</b>	<b>199.285</b>
343	Active fixe	71.01	2.150.000	2.285.000	199.285
344	Construcții	71.01.01	2.150.000	2.235.000	156.407
345	Mașini, echipamente și mijloace de transport	71.01.02	0	50.000	42.878
346	<b>MUNICIPIUL ARAD</b>		<b>75.000</b>	<b>145.000</b>	<b>87.560</b>
347	<b>TAXE SPECIALE</b>				
348	<b>Subcapitolul 54.02.10 Servicii publice comunitare de evidență a persoanelor</b>				
349	Taxe speciale pentru emiterea de către Serviciul de Evidență a Persoanelor a unor documente și prestarea unor servicii		39.000	109.000	60.025
350	<b>SECȚIUNEA DE FUNCȚIONARE</b>	<b>*</b>	<b>39.000</b>	<b>109.000</b>	<b>60.025</b>
351	<b>CHELTUIELI CURENTE</b>	<b>01</b>	<b>39.000</b>	<b>109.000</b>	<b>60.025</b>
352	<b>TITLUL I CHELTUIELI DE PERSONAL</b>	<b>10</b>	<b>2.000</b>	<b>2.000</b>	<b>1.248</b>
353	Cheltuieli salariale în bani	10.01	2.000	2.000	1.248
354	<b>TITLUL II BUNURI ȘI SERVICII</b>	<b>20</b>	<b>37.000</b>	<b>107.000</b>	<b>58.777</b>
355	Bunuri și servicii	20.01	9.000	33.000	13.687
356	Bunuri de natura obiectelor de inventar	20.05	3.000	0	0
357	Deplasări, detașări, transferări	20.06	8.000	54.000	32.350
358	Pregătire profesională	20.13	8.000	20.000	12.740
359	Alte cheltuieli	20.30	9.000	0	0
360	<b>Subcapitolul 54.02.50 Alte servicii publice generale</b>				
361	Taxa specială de pășunat - Serviciul Cadastru		6.000	6.000	5.550
362	<b>SECȚIUNEA DE DEZVOLTARE</b>	<b>*</b>	<b>6.000</b>	<b>6.000</b>	<b>5.550</b>
363	<b>CHELTUIELI DE CAPITAL</b>	<b>70</b>	<b>6.000</b>	<b>6.000</b>	<b>5.550</b>
364	<b>TITLUL XII ACTIVE NEFINANCIARE</b>	<b>71</b>	<b>6.000</b>	<b>6.000</b>	<b>5.550</b>
365	Active fixe	71.01	6.000	6.000	5.550
366	Mașini, echipamente și mijloace de transport	71.01.02	6.000	6.000	5.550
367	<b>Subcapitolul 54.02.50 Alte servicii publice generale</b>				
368	Taxe speciale pentru atestarea administratorilor de imobile din municipiul Arad - Serviciul Informare Cetățeni		30.000	30.000	21.985
369	<b>SECȚIUNEA DE FUNCȚIONARE</b>	<b>*</b>	<b>8.000</b>	<b>8.000</b>	<b>0</b>
370	<b>CHELTUIELI CURENTE</b>	<b>01</b>	<b>8.000</b>	<b>8.000</b>	<b>0</b>
371	<b>TITLUL II BUNURI ȘI SERVICII</b>	<b>20</b>	<b>8.000</b>	<b>8.000</b>	<b>0</b>
372	Bunuri și servicii	20.01	5.000	5.000	0
373	Bunuri de natura obiectelor de inventar	20.05	3.000	3.000	0
374	<b>SECȚIUNEA DE DEZVOLTARE</b>	<b>*</b>	<b>22.000</b>	<b>22.000</b>	<b>21.985</b>
375	<b>CHELTUIELI DE CAPITAL</b>	<b>70</b>	<b>22.000</b>	<b>22.000</b>	<b>21.985</b>
376	<b>TITLUL XII ACTIVE NEFINANCIARE</b>	<b>71</b>	<b>22.000</b>	<b>22.000</b>	<b>21.985</b>
377	Active fixe	71.01	22.000	22.000	21.985
378	Mașini, echipamente și mijloace de transport	71.01.02	22.000	22.000	21.985
379	<b>CAPITOLUL 55.02 TRANZACȚII PRIVIND DATORIA PUBLICĂ ȘI ÎMPRUMUTURI</b>				
380	<b>TOTAL CHELTUIELI,</b>		<b>9.925.000</b>	<b>9.525.000</b>	<b>6.370.880</b>
381	din care:				
382	<b>MUNICIPIUL ARAD</b>		<b>9.925.000</b>	<b>9.525.000</b>	<b>6.370.880</b>
383	<b>SECȚIUNEA DE FUNCȚIONARE</b>	<b>*</b>	<b>9.925.000</b>	<b>9.525.000</b>	<b>6.370.880</b>

Nr. crt.	Denumirea indicatorilor	Cod indicator	Buget inițial an 2012 cf. HCLM nr. 36/06.02.2012	Buget final an 2012 cf. DP nr. 3993/28.12.2012	Execuție an 2012
382	<b>CHELTUIELI CURENTE</b>	<b>01</b>	<b>9.925.000</b>	<b>9.525.000</b>	<b>6.370.880</b>
383	<b>TITLUL II BUNURI ȘI SERVICII</b>	<b>20</b>	<b>1.210.000</b>	<b>1.210.000</b>	<b>782.971</b>
384	Comisioane și alte costuri aferente împrumuturilor	20.24	1.210.000	1.210.000	782.971
385	<b>TITLUL III DOBÂNZI</b>	<b>30</b>	<b>8.715.000</b>	<b>8.315.000</b>	<b>5.587.909</b>
386	Dobânzi aferente datoriei publice externe	30.02	8.715.000	8.315.000	5.587.909
387	<b>CAPITOLUL 61.02 ORDINE PUBLICĂ ȘI SIGURANȚĂ NAȚIONALĂ</b>				
388	<b>TOTAL CHELTUIELI,</b> din care:		<b>4.766.000</b>	<b>4.501.000</b>	<b>3.682.869</b>
389	<b>MUNICIPIUL ARAD</b>		<b>170.000</b>	<b>159.000</b>	<b>80.471</b>
390	<b>SECȚIUNEA DE FUNCȚIONARE</b>	<b>*</b>	<b>4.766.000</b>	<b>4.461.000</b>	<b>3.643.511</b>
391	<b>CHELTUIELI CURENTE</b>	<b>01</b>	<b>4.786.000</b>	<b>4.463.000</b>	<b>3.646.510</b>
392	<b>TITLUL I CHELTUIELI DE PERSONAL</b>	<b>10</b>	<b>2.300.000</b>	<b>2.113.000</b>	<b>2.107.488</b>
393	Cheltuieli salariale în bani	10.01	1.795.000	1.672.000	1.669.977
394	Contribuții	10.03	505.000	441.000	437.511
395	<b>TITLUL II BUNURI ȘI SERVICII</b>	<b>20</b>	<b>2.436.000</b>	<b>2.300.000</b>	<b>1.509.360</b>
396	Bunuri și servicii	20.01	1.457.000	1.407.000	944.989
397	Reparații curente	20.02	170.000	130.000	105.824
398	Bunuri de natura obiectelor de inventar	20.05	300.000	350.000	281.702
399	Deplasări, detașări, transferări	20.06	160.000	110.000	58.962
400	Cărți, publicații și materiale documentare	20.11	11.000	11.000	723
401	Pregătire profesională	20.13	130.000	110.000	50.080
402	Protecția muncii	20.14	25.000	25.000	15.911
403	Alte cheltuieli	20.30	183.000	157.000	51.169
404	<b>TITLUL X ALTE CHELTUIELI</b>	<b>59</b>	<b>50.000</b>	<b>50.000</b>	<b>29.662</b>
405	Despăgubiri civile	59.17	50.000	50.000	29.662
406	<b>PLĂȚI EFECTUATE ÎN ANII PRECEDENȚI ȘI RECUPERATE ÎN ANUL CURENT</b>	<b>84</b>	<b>-20.000</b>	<b>-2.000</b>	<b>-2.999</b>
407	<b>TITLUL XVII PLĂȚI EFECTUATE ÎN ANII PRECEDENȚI ȘI RECUPERATE ÎN ANUL CURENT</b>	<b>85</b>	<b>-20.000</b>	<b>-2.000</b>	<b>-2.999</b>
408	Plăți efectuate în anii precedenți și recuperate în anul curent	85.01	-20.000	-2.000	-2.999
409	Plăți efectuate în anii precedenți și recuperate în anul curent (SF)	85.01.01	-20.000	-2.000	-2.999
410	<b>SECȚIUNEA DE DEZVOLTARE</b>	<b>*</b>	<b>0</b>	<b>40.000</b>	<b>39.358</b>
411	<b>CHELTUIELI DE CAPITAL</b>	<b>70</b>	<b>0</b>	<b>40.000</b>	<b>39.358</b>
412	<b>TITLUL XII ACTIVE NEFINANCIARE</b>	<b>71</b>	<b>0</b>	<b>40.000</b>	<b>39.358</b>
413	Active fixe	71.01	0	40.000	39.358
414	Alte active fixe	71.01.30	0	40.000	39.358
415	Din total capitol, pe subcapitole și paragrafe:				
416	<b>SECȚIUNEA DE FUNCȚIONARE</b>	<b>*</b>	<b>4.766.000</b>	<b>4.461.000</b>	<b>3.643.511</b>
417	<b>Ordine publică</b>	<b>61.02.03</b>	<b>4.596.000</b>	<b>4.302.000</b>	<b>3.563.040</b>
418	Poliție locală	61.02.03.04	4.596.000	4.302.000	3.563.040
419	<b>Protecție civilă și protecția contra incendiilor (protecție civilă nonmilitară)</b>	<b>61.02.05</b>	<b>152.000</b>	<b>152.000</b>	<b>78.055</b>
420	<b>Alte cheltuieli în domeniul ordinii publice și siguranței naționale</b>	<b>61.02.50</b>	<b>18.000</b>	<b>7.000</b>	<b>2.416</b>
421	<b>SECȚIUNEA DE DEZVOLTARE</b>	<b>*</b>	<b>0</b>	<b>40.000</b>	<b>39.358</b>
422	<b>Ordine publică</b>	<b>61.02.03</b>	<b>0</b>	<b>40.000</b>	<b>39.358</b>
423	Poliție locală	61.02.03.04	0	40.000	39.358
424	<b>Protecție civilă și protecția contra incendiilor (protecție civilă nonmilitară)</b>	<b>61.02.05</b>	<b>0</b>	<b>0</b>	<b>0</b>
425	<b>Alte cheltuieli în domeniul ordinii publice și siguranței naționale</b>	<b>61.02.50</b>	<b>0</b>	<b>0</b>	<b>0</b>
426	Din total capitol, pe subcapitole și paragrafe și pe ordonatori de credite:				
427	<b>Subcapitolul 61.02.03 Ordine publică</b>				
428	Paragraful 61.02.03.04 Poliție locală				
429	<b>POLIȚIA LOCALĂ ARAD</b>		<b>4.584.000</b>	<b>4.326.000</b>	<b>3.602.398</b>
430	<b>SECȚIUNEA DE FUNCȚIONARE</b>	<b>*</b>	<b>4.584.000</b>	<b>4.286.000</b>	<b>3.563.040</b>
431	<b>CHELTUIELI CURENTE</b>	<b>01</b>	<b>4.604.000</b>	<b>4.288.000</b>	<b>3.566.039</b>
432	<b>TITLUL I CHELTUIELI DE PERSONAL</b>	<b>10</b>	<b>2.289.000</b>	<b>2.113.000</b>	<b>2.107.488</b>

Nr. crt.	Denumirea indicatorilor	Cod indicator	Buget inițial an 2012 cf. HCLM nr. 36/06.02.2012	Buget final an 2012 cf. DP nr. 3993/28.12.2012	Execuție an 2012
433	Cheltuieli salariale în bani	10.01	1.784.000	1.672.000	1.669.977
434	Contribuții	10.03	505.000	441.000	437.511
435	<b>TITLUL II BUNURI ȘI SERVICII</b>	<b>20</b>	<b>2.265.000</b>	<b>2.125.000</b>	<b>1.428.889</b>
436	Bunuri și servicii	20.01	1.350.000	1.300.000	904.856
437	Reparații curente	20.02	120.000	80.000	66.004
438	Bunuri de natura obiectelor de inventar	20.05	300.000	350.000	281.702
439	Deplasări, detașări, transferări	20.06	160.000	110.000	58.962
440	Cărți, publicații și materiale documentare	20.11	10.000	10.000	723
441	Pregătire profesională	20.13	130.000	110.000	50.080
442	Protecția muncii	20.14	25.000	25.000	15.911
443	Alte cheltuieli	20.30	170.000	140.000	50.651
444	<b>TITLUL X ALTE CHELTUIELI</b>	<b>59</b>	<b>50.000</b>	<b>50.000</b>	<b>29.662</b>
445	Despăgubiri civile	59.17	50.000	50.000	29.662
446	<b>PLĂȚI EFECTUATE ÎN ANII PRECEDENȚI ȘI RECUPERATE ÎN ANUL CURENT</b>	<b>84</b>	<b>-20.000</b>	<b>-2.000</b>	<b>-2.999</b>
447	<b>TITLUL XVII PLĂȚI EFECTUATE ÎN ANII PRECEDENȚI ȘI RECUPERATE ÎN ANUL CURENT</b>	<b>85</b>	<b>-20.000</b>	<b>-2.000</b>	<b>-2.999</b>
448	Plăți efectuate în anii precedenți și recuperate în anul curent	85.01	-20.000	-2.000	-2.999
449	Plăți efectuate în anii precedenți și recuperate în anul curent (SF)	85.01.01	-20.000	-2.000	-2.999
450	<b>SECȚIUNEA DE DEZVOLTARE</b>	<b>*</b>	<b>0</b>	<b>40.000</b>	<b>39.358</b>
451	<b>CHELTUIELI DE CAPITAL</b>	<b>70</b>	<b>0</b>	<b>40.000</b>	<b>39.358</b>
452	<b>TITLUL XII ACTIVE NEFINANCIARE</b>	<b>71</b>	<b>0</b>	<b>40.000</b>	<b>39.358</b>
453	Active fixe	71.01	0	40.000	39.358
454	Alte active fixe	71.01.30	0	40.000	39.358
455	<b>Subcapitolul 61.02.05 Protecție civilă și protecția contra incendiilor (protecție civilă nonmilitară)</b>				
456	<b>MUNICIPIUL ARAD</b>		<b>152.000</b>	<b>152.000</b>	<b>78.055</b>
457	<b>SECȚIUNEA DE FUNCȚIONARE</b>	<b>*</b>	<b>152.000</b>	<b>152.000</b>	<b>78.055</b>
458	<b>CHELTUIELI CURENTE</b>	<b>01</b>	<b>152.000</b>	<b>152.000</b>	<b>78.055</b>
459	<b>TITLUL II BUNURI ȘI SERVICII</b>	<b>20</b>	<b>152.000</b>	<b>152.000</b>	<b>78.055</b>
460	Bunuri și servicii	20.01	102.000	102.000	38.235
461	Reparații curente	20.02	50.000	50.000	39.820
462	<b>Subcapitolul 61.02.50 Alte cheltuieli în domeniul ordinii publice și siguranței naționale</b>				
463	<b>MUNICIPIUL ARAD</b>		<b>18.000</b>	<b>7.000</b>	<b>2.416</b>
464	<b>SECȚIUNEA DE FUNCȚIONARE</b>	<b>*</b>	<b>18.000</b>	<b>7.000</b>	<b>2.416</b>
465	<b>CHELTUIELI CURENTE</b>	<b>01</b>	<b>18.000</b>	<b>7.000</b>	<b>2.416</b>
466	<b>TITLUL I CHELTUIELI DE PERSONAL</b>	<b>10</b>	<b>11.000</b>	<b>0</b>	<b>0</b>
467	Cheltuieli salariale în bani	10.01	11.000	0	0
468	<b>TITLUL II BUNURI ȘI SERVICII</b>	<b>20</b>	<b>7.000</b>	<b>7.000</b>	<b>2.416</b>
469	Bunuri și servicii	20.01	5.000	5.000	1.898
470	Cărți, publicații și materiale documentare	20.11	1.000	1.000	0
471	Alte cheltuieli	20.30	1.000	1.000	518
472	<b>TAXE SPECIALE POLIȚIA LOCALĂ ARAD</b>		<b>12.000</b>	<b>16.000</b>	<b>0</b>
473	<b>Subcapitolul 61.02.03 Ordine publică</b>				
474	<b>Paragraful 61.02.03.04 Poliție locală</b>				
475	Taxe speciale pentru emiterea de către Serviciul de Evidență a Persoanelor a unor documente și prestarea unor servicii		12.000	16.000	0
476	<b>SECȚIUNEA DE FUNCȚIONARE</b>	<b>*</b>	<b>12.000</b>	<b>16.000</b>	<b>0</b>
477	<b>CHELTUIELI CURENTE</b>	<b>01</b>	<b>12.000</b>	<b>16.000</b>	<b>0</b>
478	<b>TITLUL II BUNURI ȘI SERVICII</b>	<b>20</b>	<b>12.000</b>	<b>16.000</b>	<b>0</b>
479	Alte cheltuieli	20.30	12.000	16.000	0
480	<b>CAPITOLUL 65.02 ÎNVĂȚĂMÂNT</b>				
481	<b>TOTAL CHELTUIELI, din care:</b>		<b>124.690.000</b>	<b>129.951.000</b>	<b>100.833.928</b>
482	<b>MUNICIPIUL ARAD</b>		<b>49.746.000</b>	<b>51.483.000</b>	<b>24.049.930</b>
483	<b>SECȚIUNEA DE FUNCȚIONARE</b>	<b>*</b>	<b>76.830.000</b>	<b>82.453.000</b>	<b>80.512.968</b>
484	<b>CHELTUIELI CURENTE</b>	<b>01</b>	<b>76.830.000</b>	<b>82.627.000</b>	<b>80.687.541</b>

Nr. crt.	Denumirea indicatorilor	Cod indicator	Buget inițial an 2012 cf. HCLM nr. 36/06.02.2012	Buget final an 2012 cf. DP nr. 3993/28.12.2012	Execuție an 2012
485	<b>TITLUL I CHELTUIELI DE PERSONAL</b>	<b>10</b>	<b>59.308.000</b>	<b>61.431.000</b>	<b>61.224.242</b>
486	Cheltuieli salariale în bani	10.01	46.419.000	47.997.000	47.903.934
487	Contribuții	10.03	12.889.000	13.434.000	13.320.308
488	<b>TITLUL II BUNURI ȘI SERVICII</b>	<b>20</b>	<b>14.937.000</b>	<b>18.321.000</b>	<b>17.081.657</b>
489	Bunuri și servicii	20.01	8.312.000	11.096.000	10.623.978
490	Reparații curente	20.02	1.820.000	3.155.000	2.835.651
491	Hrană	20.03	16.000	32.000	22.960
492	Bunuri de natura obiectelor de inventar	20.05	160.000	768.000	716.624
493	Deplasări, detașări, transferări	20.06	0	13.000	8.258
494	Cărți, publicații și materiale documentare	20.11	48.000	40.000	29.643
495	Pregătire profesională	20.13	0	12.000	7.894
496	Protecția muncii	20.14	48.000	31.000	15.990
497	Alte cheltuieli	20.30	4.533.000	3.174.000	2.820.659
498	<b>TITLUL VI TRANSFERURI ÎNTRE UNITĂȚI ALE ADMINISTRAȚIEI PUBLICE</b>	<b>51</b>	<b>650.000</b>	<b>700.000</b>	<b>599.116</b>
499	Transferuri curente	51.01	650.000	700.000	599.116
500	Transferuri către instituții publice	51.01.01	650.000	700.000	599.116
501	<b>TITLUL VII ALTE TRANSFERURI</b>	<b>55</b>	<b>0</b>	<b>303.000</b>	<b>234.000</b>
502	A. Transferuri interne	55.01	0	303.000	234.000
503	Alte transferuri curente interne	55.01.18	0	303.000	234.000
504	<b>TITLUL IX ASISTENȚĂ SOCIALĂ</b>	<b>57</b>	<b>885.000</b>	<b>856.000</b>	<b>691.821</b>
505	Ajutoare sociale	57.02	885.000	856.000	691.821
506	Ajutoare sociale în natură	57.02.02	885.000	856.000	691.821
507	<b>TITLUL X ALTE CHELTUIELI</b>	<b>59</b>	<b>1.050.000</b>	<b>1.016.000</b>	<b>856.705</b>
508	Burse	59.01	1.050.000	1.016.000	856.705
509	<b>PLĂȚI EFECTUATE ÎN ANII PRECEDENȚI ȘI RECUPERATE ÎN ANUL CURENT</b>	<b>84</b>	<b>0</b>	<b>-174.000</b>	<b>-174.573</b>
510	<b>TITLUL XVII PLĂȚI EFECTUATE ÎN ANII PRECEDENȚI ȘI RECUPERATE ÎN ANUL CURENT</b>	<b>85</b>	<b>0</b>	<b>-174.000</b>	<b>-174.573</b>
511	Plăți efectuate în anii precedenți și recuperate în anul curent	85.01	0	-174.000	-174.573
512	Plăți efectuate în anii precedenți și recuperate în anul curent (SF)	85.01.01	0	-174.000	-174.573
513	<b>SECȚIUNEA DE DEZVOLTARE</b>	<b>*</b>	<b>47.860.000</b>	<b>47.498.000</b>	<b>20.320.960</b>
514	<b>TITLUL VII ALTE TRANSFERURI</b>	<b>55</b>	<b>288.000</b>	<b>0</b>	<b>0</b>
515	A. Transferuri interne	55.01	288.000	0	0
516	Alte transferuri curente interne	55.01.18	288.000	0	0
517	<b>TITLUL VIII PROIECTE CU FINANȚARE DIN FONDURI EXTERNE NERAMBURSABILE (FEN) POSTADERARE</b>	<b>56</b>	<b>41.643.000</b>	<b>40.647.000</b>	<b>15.713.790</b>
518	Programe din Fondul European de Dezvoltare Regională (FEDR)	56.01	41.643.000	40.647.000	15.713.790
519	Finanțarea națională	56.01.01	4.982.000	4.835.000	1.912.133
520	Finanțarea externă nerambursabilă	56.01.02	28.169.000	27.409.000	10.835.829
521	Cheltuieli neeligibile	56.01.03	8.492.000	8.403.000	2.965.828
522	<b>CHELTUIELI DE CAPITAL</b>	<b>70</b>	<b>5.929.000</b>	<b>6.851.000</b>	<b>4.607.170</b>
523	<b>TITLUL XII ACTIVE NEFINANCIARE</b>	<b>71</b>	<b>5.929.000</b>	<b>6.851.000</b>	<b>4.607.170</b>
524	Active fixe	71.01	5.929.000	6.851.000	4.607.170
525	Construcții	71.01.01	4.851.000	5.646.000	3.489.034
526	Mașini, echipamente și mijloace de transport	71.01.02	24.000	142.000	80.200
527	Mobilier, aparatură birotică și alte active corporale	71.01.03	0	9.000	9.000
528	Alte active fixe	71.01.30	1.054.000	1.054.000	1.028.936
529	Din total capitol, pe subcapitole și paragrafe:				
530	<b>SECȚIUNEA DE FUNCȚIONARE</b>	<b>*</b>	<b>76.830.000</b>	<b>82.453.000</b>	<b>80.512.968</b>
531	<b>Învățământ preșcolar și primar</b>	<b>65.02.03</b>	<b>28.836.000</b>	<b>30.400.000</b>	<b>29.672.332</b>
532	Învățământ preșcolar	65.02.03.01	15.110.000	15.927.000	15.442.249
533	Învățământ primar	65.02.03.02	13.726.000	14.473.000	14.230.083
534	<b>Învățământ secundar</b>	<b>65.02.04</b>	<b>46.041.000</b>	<b>50.522.000</b>	<b>49.483.049</b>
535	Învățământ secundar inferior	65.02.04.01	28.360.000	30.563.000	29.886.822
536	Învățământ secundar superior	65.02.04.02	16.980.000	19.134.000	18.789.707

Nr. crt.	Denumirea indicatorilor	Cod indicator	Buget inițial an 2012 cf. HCLM nr. 36/06.02.2012	Buget final an 2012 cf. DP nr. 3993/28.12.2012	Execuție an 2012
537	Învățământ profesional	65.02.04.03	701.000	825.000	806.520
538	<b>Învățământ postliceal</b>	<b>65.02.05</b>	<b>1.274.000</b>	<b>746.000</b>	<b>681.484</b>
539	<b>Servicii auxiliare pentru educație</b>	<b>65.02.11</b>	<b>679.000</b>	<b>785.000</b>	<b>676.103</b>
540	Internate și cantine pentru elevi	65.02.11.03	679.000	785.000	676.103
541	<b>SECȚIUNEA DE DEZVOLTARE</b>	<b>*</b>	<b>47.860.000</b>	<b>47.498.000</b>	<b>20.320.960</b>
542	<b>Învățământ preșcolar și primar</b>	<b>65.02.03</b>	<b>1.783.000</b>	<b>1.398.000</b>	<b>1.194.569</b>
543	Învățământ preșcolar	65.02.03.01	1.783.000	1.398.000	1.194.569
544	Învățământ primar	65.02.03.02	0	0	0
545	<b>Învățământ secundar</b>	<b>65.02.04</b>	<b>46.071.000</b>	<b>45.844.000</b>	<b>18.873.391</b>
546	Învățământ secundar inferior	65.02.04.01	662.000	673.000	355.408
547	Învățământ secundar superior	65.02.04.02	45.409.000	45.171.000	18.517.983
548	Învățământ profesional	65.02.04.03	0	0	0
549	<b>Învățământ postliceal</b>	<b>65.02.05</b>	<b>6.000</b>	<b>6.000</b>	<b>3.000</b>
550	<b>Servicii auxiliare pentru educație</b>	<b>65.02.11</b>	<b>0</b>	<b>250.000</b>	<b>250.000</b>
551	Internate și cantine pentru elevi	65.02.11.03	0	250.000	250.000
552	Din total capitol, pe ordonatori de credite:				
553	<b>GRĂDINIȚA PN 18</b>		<b>540.000</b>	<b>540.000</b>	<b>537.090</b>
554	<b>SECȚIUNEA DE FUNCȚIONARE</b>	<b>*</b>	<b>540.000</b>	<b>540.000</b>	<b>537.090</b>
555	<b>CHELTUIELI CURENTE</b>	<b>01</b>	<b>540.000</b>	<b>540.000</b>	<b>537.090</b>
556	<b>TITLUL I CHELTUIELI DE PERSONAL</b>	<b>10</b>	<b>395.000</b>	<b>382.000</b>	<b>380.837</b>
557	Cheltuieli salariale în bani	10.01	309.000	273.000	273.000
558	Contribuții	10.03	86.000	109.000	107.837
559	<b>TITLUL II BUNURI ȘI SERVICII</b>	<b>20</b>	<b>143.000</b>	<b>157.000</b>	<b>155.988</b>
560	Bunuri și servicii	20.01	76.000	96.000	95.973
561	Reparații curente	20.02	11.000	31.000	30.695
562	Bunuri de natura obiectelor de inventar	20.05	3.000	12.000	12.000
563	Cărți, publicații și materiale documentare	20.11	1.000	0	0
564	Protecția muncii	20.14	1.000	0	0
565	Alte cheltuieli	20.30	51.000	18.000	17.320
566	<b>TITLUL IX ASISTENȚĂ SOCIALĂ</b>	<b>57</b>	<b>2.000</b>	<b>1.000</b>	<b>265</b>
567	Ajutoare sociale	57.02	2.000	1.000	265
568	Ajutoare sociale în natură	57.02.02	2.000	1.000	265
569	Din care, pe subcapitole și paragrafe:				
570	<b>SECȚIUNEA DE FUNCȚIONARE</b>	<b>*</b>	<b>540.000</b>	<b>540.000</b>	<b>537.090</b>
571	<b>Învățământ preșcolar și primar</b>	<b>65.02.03</b>	<b>540.000</b>	<b>540.000</b>	<b>537.090</b>
572	Învățământ preșcolar	65.02.03.01	540.000	540.000	537.090
573	<b>GRĂDINIȚA PP 1</b>		<b>794.000</b>	<b>930.000</b>	<b>928.817</b>
574	<b>SECȚIUNEA DE FUNCȚIONARE</b>	<b>*</b>	<b>794.000</b>	<b>930.000</b>	<b>928.817</b>
575	<b>CHELTUIELI CURENTE</b>	<b>01</b>	<b>794.000</b>	<b>930.000</b>	<b>928.817</b>
576	<b>TITLUL I CHELTUIELI DE PERSONAL</b>	<b>10</b>	<b>637.000</b>	<b>650.000</b>	<b>649.701</b>
577	Cheltuieli salariale în bani	10.01	499.000	511.000	510.726
578	Contribuții	10.03	138.000	139.000	138.975
579	<b>TITLUL II BUNURI ȘI SERVICII</b>	<b>20</b>	<b>155.000</b>	<b>279.000</b>	<b>278.000</b>
580	Bunuri și servicii	20.01	82.000	135.000	134.597
581	Reparații curente	20.02	11.000	8.000	7.945
582	Bunuri de natura obiectelor de inventar	20.05	4.000	55.000	54.710
583	Cărți, publicații și materiale documentare	20.11	1.000	0	0
584	Protecția muncii	20.14	1.000	0	0
585	Alte cheltuieli	20.30	56.000	81.000	80.748
586	<b>TITLUL IX ASISTENȚĂ SOCIALĂ</b>	<b>57</b>	<b>2.000</b>	<b>1.000</b>	<b>1.116</b>
587	Ajutoare sociale	57.02	2.000	1.000	1.116
588	Ajutoare sociale în natură	57.02.02	2.000	1.000	1.116
589	Din care, pe subcapitole și paragrafe:				
590	<b>SECȚIUNEA DE FUNCȚIONARE</b>	<b>*</b>	<b>794.000</b>	<b>930.000</b>	<b>928.817</b>
591	<b>Învățământ preșcolar și primar</b>	<b>65.02.03</b>	<b>794.000</b>	<b>930.000</b>	<b>928.817</b>
592	Învățământ preșcolar	65.02.03.01	794.000	930.000	928.817
593	<b>GRĂDINIȚA PP 2</b>		<b>630.000</b>	<b>704.000</b>	<b>702.341</b>
594	<b>SECȚIUNEA DE FUNCȚIONARE</b>	<b>*</b>	<b>630.000</b>	<b>704.000</b>	<b>702.341</b>
595	<b>CHELTUIELI CURENTE</b>	<b>01</b>	<b>630.000</b>	<b>704.000</b>	<b>702.341</b>
596	<b>TITLUL I CHELTUIELI DE PERSONAL</b>	<b>10</b>	<b>491.000</b>	<b>505.000</b>	<b>503.589</b>
597	Cheltuieli salariale în bani	10.01	385.000	393.000	392.289
598	Contribuții	10.03	106.000	112.000	111.300
599	<b>TITLUL II BUNURI ȘI SERVICII</b>	<b>20</b>	<b>135.000</b>	<b>195.000</b>	<b>195.000</b>

Nr. crt.	Denumirea indicatorilor	Cod indicator	Buget inițial an 2012 cf. HCLM nr. 36/06.02.2012	Buget final an 2012 cf. DP nr. 3993/28.12.2012	Execuție an 2012
600	Bunuri și servicii	20.01	62.000	121.000	121.000
601	Reparații curente	20.02	11.000	21.000	21.000
602	Bunuri de natura obiectelor de inventar	20.05	4.000	2.000	2.000
603	Cărți, publicații și materiale documentare	20.11	1.000	0	0
604	Protecția muncii	20.14	1.000	0	0
605	Alte cheltuieli	20.30	56.000	51.000	51.000
606	<b>TITLUL IX ASISTENȚĂ SOCIALĂ</b>	<b>57</b>	<b>4.000</b>	<b>4.000</b>	<b>3.752</b>
607	Ajutoare sociale	57.02	4.000	4.000	3.752
608	Ajutoare sociale în natură	57.02.02	4.000	4.000	3.752
609	Din care, pe subcapitole și paragrafe:				
610	<b>SECȚIUNEA DE FUNCȚIONARE</b>	<b>*</b>	<b>630.000</b>	<b>704.000</b>	<b>702.341</b>
611	<b>Învățământ preșcolar și primar</b>	<b>65.02.03</b>	<b>630.000</b>	<b>704.000</b>	<b>702.341</b>
612	Învățământ preșcolar	65.02.03.01	630.000	704.000	702.341
613	<b>GRĂDINIȚA PP ELEFÂNTELUL ALFA</b>		<b>834.000</b>	<b>779.000</b>	<b>773.051</b>
614	<b>SECȚIUNEA DE FUNCȚIONARE</b>	<b>*</b>	<b>834.000</b>	<b>779.000</b>	<b>773.051</b>
615	<b>CHELTUIELI CURENTE</b>	<b>01</b>	<b>834.000</b>	<b>779.000</b>	<b>773.051</b>
616	<b>TITLUL I CHELTUIELI DE PERSONAL</b>	<b>10</b>	<b>685.000</b>	<b>577.000</b>	<b>573.051</b>
617	Cheltuieli salariale în bani	10.01	537.000	448.000	447.282
618	Contribuții	10.03	148.000	129.000	125.769
619	<b>TITLUL II BUNURI ȘI SERVICII</b>	<b>20</b>	<b>147.000</b>	<b>202.000</b>	<b>200.000</b>
620	Bunuri și servicii	20.01	80.000	138.000	136.756
621	Reparații curente	20.02	11.000	19.000	18.654
622	Bunuri de natura obiectelor de inventar	20.05	3.000	3.000	3.000
623	Cărți, publicații și materiale documentare	20.11	1.000	0	0
624	Protecția muncii	20.14	1.000	0	0
625	Alte cheltuieli	20.30	51.000	42.000	41.590
626	<b>TITLUL IX ASISTENȚĂ SOCIALĂ</b>	<b>57</b>	<b>2.000</b>	<b>0</b>	<b>0</b>
627	Ajutoare sociale	57.02	2.000	0	0
628	Ajutoare sociale în natură	57.02.02	2.000	0	0
629	Din care, pe subcapitole și paragrafe:				
630	<b>SECȚIUNEA DE FUNCȚIONARE</b>	<b>*</b>	<b>834.000</b>	<b>779.000</b>	<b>773.051</b>
631	<b>Învățământ preșcolar și primar</b>	<b>65.02.03</b>	<b>834.000</b>	<b>779.000</b>	<b>773.051</b>
632	Învățământ preșcolar	65.02.03.01	834.000	779.000	773.051
633	<b>GRĂDINIȚA PP FURNICUȚA</b>		<b>1.229.000</b>	<b>1.111.000</b>	<b>1.107.314</b>
634	<b>SECȚIUNEA DE FUNCȚIONARE</b>	<b>*</b>	<b>1.229.000</b>	<b>1.111.000</b>	<b>1.107.314</b>
635	<b>CHELTUIELI CURENTE</b>	<b>01</b>	<b>1.229.000</b>	<b>1.111.000</b>	<b>1.107.314</b>
636	<b>TITLUL I CHELTUIELI DE PERSONAL</b>	<b>10</b>	<b>1.037.000</b>	<b>899.000</b>	<b>895.943</b>
637	Cheltuieli salariale în bani	10.01	812.000	689.000	688.600
638	Contribuții	10.03	225.000	210.000	207.343
639	<b>TITLUL II BUNURI ȘI SERVICII</b>	<b>20</b>	<b>188.000</b>	<b>209.000</b>	<b>207.605</b>
640	Bunuri și servicii	20.01	116.000	142.000	141.960
641	Reparații curente	20.02	11.000	24.000	24.000
642	Hrană	20.03	0	8.000	6.645
643	Bunuri de natura obiectelor de inventar	20.05	3.000	3.000	3.000
644	Cărți, publicații și materiale documentare	20.11	1.000	0	0
645	Protecția muncii	20.14	1.000	0	0
646	Alte cheltuieli	20.30	56.000	32.000	32.000
647	<b>TITLUL IX ASISTENȚĂ SOCIALĂ</b>	<b>57</b>	<b>4.000</b>	<b>3.000</b>	<b>3.766</b>
648	Ajutoare sociale	57.02	4.000	3.000	3.766
649	Ajutoare sociale în natură	57.02.02	4.000	3.000	3.766
650	Din care, pe subcapitole și paragrafe:				
651	<b>SECȚIUNEA DE FUNCȚIONARE</b>	<b>*</b>	<b>1.229.000</b>	<b>1.111.000</b>	<b>1.107.314</b>
652	<b>Învățământ preșcolar și primar</b>	<b>65.02.03</b>	<b>1.229.000</b>	<b>1.111.000</b>	<b>1.107.314</b>
653	Învățământ preșcolar	65.02.03.01	1.229.000	1.111.000	1.107.314
654	<b>GRĂDINIȚA PP 11</b>		<b>628.000</b>	<b>638.000</b>	<b>636.049</b>
655	<b>SECȚIUNEA DE FUNCȚIONARE</b>	<b>*</b>	<b>628.000</b>	<b>638.000</b>	<b>636.049</b>
656	<b>CHELTUIELI CURENTE</b>	<b>01</b>	<b>628.000</b>	<b>638.000</b>	<b>636.049</b>
657	<b>TITLUL I CHELTUIELI DE PERSONAL</b>	<b>10</b>	<b>493.000</b>	<b>475.000</b>	<b>474.144</b>
658	Cheltuieli salariale în bani	10.01	386.000	334.000	334.000
659	Contribuții	10.03	107.000	141.000	140.144
660	<b>TITLUL II BUNURI ȘI SERVICII</b>	<b>20</b>	<b>130.000</b>	<b>161.000</b>	<b>158.472</b>
661	Bunuri și servicii	20.01	62.000	117.000	116.115
662	Reparații curente	20.02	11.000	4.000	3.822
663	Bunuri de natura obiectelor de inventar	20.05	4.000	7.000	6.510



Nr. crt.	Denumirea indicatorilor	Cod indicator	Buget inițial an 2012 cf. HCLM nr. 36/06.02.2012	Buget final an 2012 cf. DP nr. 3993/28.12.2012	Execuție an 2012
664	Deplasări, detașări, transferări	20.06	0	1.000	403
665	Cărți, publicații și materiale documentare	20.11	1.000	0	0
666	Protecția muncii	20.14	1.000	0	0
667	Alte cheltuieli	20.30	51.000	32.000	31.622
668	<b>TITLUL IX ASISTENȚĂ SOCIALĂ</b>	<b>57</b>	<b>5.000</b>	<b>2.000</b>	<b>3.433</b>
669	Ajutoare sociale	57.02	5.000	2.000	3.433
670	Ajutoare sociale în natură	57.02.02	5.000	2.000	3.433
671	Din care, pe subcapitole și paragrafe:				
672	<b>SECȚIUNEA DE FUNCȚIONARE</b>	<b>*</b>	<b>628.000</b>	<b>638.000</b>	<b>636.049</b>
673	<b>Învățământ preșcolar și primar</b>	<b>65.02.03</b>	<b>628.000</b>	<b>638.000</b>	<b>636.049</b>
674	Învățământ preșcolar	65.02.03.01	628.000	638.000	636.049
675	<b>GRĂDINIȚA PP 13</b>		<b>955.000</b>	<b>901.000</b>	<b>898.012</b>
676	<b>SECȚIUNEA DE FUNCȚIONARE</b>	<b>*</b>	<b>955.000</b>	<b>901.000</b>	<b>898.012</b>
677	<b>CHELTUIELI CURENTE</b>	<b>01</b>	<b>955.000</b>	<b>901.000</b>	<b>898.012</b>
678	<b>TITLUL I CHELTUIELI DE PERSONAL</b>	<b>10</b>	<b>790.000</b>	<b>722.000</b>	<b>720.752</b>
679	Cheltuieli salariale în bani	10.01	619.000	565.000	564.493
680	Contribuții	10.03	171.000	157.000	156.259
681	<b>TITLUL II BUNURI ȘI SERVICII</b>	<b>20</b>	<b>163.000</b>	<b>178.000</b>	<b>177.000</b>
682	Bunuri și servicii	20.01	88.000	109.000	108.709
683	Reparații curente	20.02	11.000	3.000	2.856
684	Bunuri de natura obiectelor de inventar	20.05	4.000	47.000	46.507
685	Cărți, publicații și materiale documentare	20.11	1.000	0	0
686	Protecția muncii	20.14	1.000	0	0
687	Alte cheltuieli	20.30	58.000	19.000	18.928
688	<b>TITLUL IX ASISTENȚĂ SOCIALĂ</b>	<b>57</b>	<b>2.000</b>	<b>1.000</b>	<b>260</b>
689	Ajutoare sociale	57.02	2.000	1.000	260
690	Ajutoare sociale în natură	57.02.02	2.000	1.000	260
691	Din care, pe subcapitole și paragrafe:				
692	<b>SECȚIUNEA DE FUNCȚIONARE</b>	<b>*</b>	<b>955.000</b>	<b>901.000</b>	<b>898.012</b>
693	<b>Învățământ preșcolar și primar</b>	<b>65.02.03</b>	<b>955.000</b>	<b>901.000</b>	<b>898.012</b>
694	Învățământ preșcolar	65.02.03.01	955.000	901.000	898.012
695	<b>GRĂDINIȚA PP 14</b>		<b>1.482.000</b>	<b>1.396.000</b>	<b>1.389.499</b>
696	<b>SECȚIUNEA DE FUNCȚIONARE</b>	<b>*</b>	<b>1.482.000</b>	<b>1.396.000</b>	<b>1.389.499</b>
697	<b>CHELTUIELI CURENTE</b>	<b>01</b>	<b>1.482.000</b>	<b>1.396.000</b>	<b>1.389.499</b>
698	<b>TITLUL I CHELTUIELI DE PERSONAL</b>	<b>10</b>	<b>1.248.000</b>	<b>1.010.000</b>	<b>1.007.872</b>
699	Cheltuieli salariale în bani	10.01	978.000	788.000	787.864
700	Contribuții	10.03	270.000	222.000	220.008
701	<b>TITLUL II BUNURI ȘI SERVICII</b>	<b>20</b>	<b>228.000</b>	<b>380.000</b>	<b>375.636</b>
702	Bunuri și servicii	20.01	132.000	310.000	309.814
703	Reparații curente	20.02	11.000	5.000	4.994
704	Hrană	20.03	10.000	10.000	6.000
705	Bunuri de natura obiectelor de inventar	20.05	4.000	1.000	996
706	Cărți, publicații și materiale documentare	20.11	1.000	2.000	1.999
707	Pregătire profesională	20.13	0	1.000	873
708	Protecția muncii	20.14	1.000	0	0
709	Alte cheltuieli	20.30	69.000	51.000	50.960
710	<b>TITLUL IX ASISTENȚĂ SOCIALĂ</b>	<b>57</b>	<b>6.000</b>	<b>6.000</b>	<b>5.991</b>
711	Ajutoare sociale	57.02	6.000	6.000	5.991
712	Ajutoare sociale în natură	57.02.02	6.000	6.000	5.991
713	Din care, pe subcapitole și paragrafe:				
714	<b>SECȚIUNEA DE FUNCȚIONARE</b>	<b>*</b>	<b>1.482.000</b>	<b>1.396.000</b>	<b>1.389.499</b>
715	<b>Învățământ preșcolar și primar</b>	<b>65.02.03</b>	<b>1.482.000</b>	<b>1.396.000</b>	<b>1.389.499</b>
716	Învățământ preșcolar	65.02.03.01	1.482.000	1.396.000	1.389.499
717	<b>GRĂDINIȚA PP 15</b>		<b>1.009.000</b>	<b>1.050.000</b>	<b>1.046.185</b>
718	<b>SECȚIUNEA DE FUNCȚIONARE</b>	<b>*</b>	<b>1.009.000</b>	<b>1.050.000</b>	<b>1.046.185</b>
719	<b>CHELTUIELI CURENTE</b>	<b>01</b>	<b>1.009.000</b>	<b>1.050.000</b>	<b>1.046.185</b>
720	<b>TITLUL I CHELTUIELI DE PERSONAL</b>	<b>10</b>	<b>820.000</b>	<b>793.000</b>	<b>790.153</b>
721	Cheltuieli salariale în bani	10.01	642.000	616.000	615.129
722	Contribuții	10.03	178.000	177.000	175.024
723	<b>TITLUL II BUNURI ȘI SERVICII</b>	<b>20</b>	<b>187.000</b>	<b>256.000</b>	<b>255.000</b>
724	Bunuri și servicii	20.01	112.000	196.000	195.618
725	Reparații curente	20.02	11.000	0	0
726	Bunuri de natura obiectelor de inventar	20.05	4.000	1.000	451
727	Cărți, publicații și materiale documentare	20.11	1.000	1.000	951
728	Protecția muncii	20.14	1.000	0	0

Nr. crt.	Denumirea indicatorilor	Cod indicator	Buget inițial an 2012 cf. HCLM nr. 36/06.02.2012	Buget final an 2012 cf. DP nr. 3993/28.12.2012	Execuție an 2012
729	Alte cheltuieli	20.30	58.000	58.000	57.980
730	<b>TITLUL IX ASISTENȚĂ SOCIALĂ</b>	<b>57</b>	<b>2.000</b>	<b>1.000</b>	<b>1.032</b>
731	Ajutoare sociale	57.02	2.000	1.000	1.032
732	Ajutoare sociale în natură	57.02.02	2.000	1.000	1.032
733	Din care, pe subcapitole și paragrafe:				
734	<b>SECȚIUNEA DE FUNCȚIONARE</b>	<b>*</b>	<b>1.009.000</b>	<b>1.050.000</b>	<b>1.046.185</b>
735	<b>Învățământ preșcolar și primar</b>	<b>65.02.03</b>	<b>1.009.000</b>	<b>1.050.000</b>	<b>1.046.185</b>
736	Învățământ preșcolar	65.02.03.01	1.009.000	1.050.000	1.046.185
737	<b>GRĂDINIȚA PP GRĂDINIȚA PRIETENIEI</b>		<b>1.168.000</b>	<b>1.093.000</b>	<b>1.059.545</b>
738	<b>SECȚIUNEA DE FUNCȚIONARE</b>	<b>*</b>	<b>1.168.000</b>	<b>1.093.000</b>	<b>1.059.545</b>
739	<b>CHELTUIELI CURENTE</b>	<b>01</b>	<b>1.168.000</b>	<b>1.093.000</b>	<b>1.059.545</b>
740	<b>TITLUL I CHELTUIELI DE PERSONAL</b>	<b>10</b>	<b>971.000</b>	<b>852.000</b>	<b>849.894</b>
741	Cheltuieli salariale în bani	10.01	761.000	666.000	665.251
742	Contribuții	10.03	210.000	186.000	184.643
743	<b>TITLUL II BUNURI ȘI SERVICII</b>	<b>20</b>	<b>195.000</b>	<b>239.000</b>	<b>207.986</b>
744	Bunuri și servicii	20.01	116.000	160.000	160.000
745	Reparații curente	20.02	10.000	10.000	9.996
746	Hrană	20.03	3.000	3.000	1.674
747	Bunuri de natura obiectelor de inventar	20.05	3.000	3.000	3.000
748	Cărți, publicații și materiale documentare	20.11	1.000	1.000	196
749	Protecția muncii	20.14	1.000	1.000	998
750	Alte cheltuieli	20.30	61.000	61.000	32.122
751	<b>TITLUL IX ASISTENȚĂ SOCIALĂ</b>	<b>57</b>	<b>2.000</b>	<b>2.000</b>	<b>1.665</b>
752	Ajutoare sociale	57.02	2.000	2.000	1.665
753	Ajutoare sociale în natură	57.02.02	2.000	2.000	1.665
754	Din care, pe subcapitole și paragrafe:				
755	<b>SECȚIUNEA DE FUNCȚIONARE</b>	<b>*</b>	<b>1.168.000</b>	<b>1.093.000</b>	<b>1.059.545</b>
756	<b>Învățământ preșcolar și primar</b>	<b>65.02.03</b>	<b>1.168.000</b>	<b>1.093.000</b>	<b>1.059.545</b>
757	Învățământ preșcolar	65.02.03.01	1.168.000	1.093.000	1.059.545
758	<b>GRĂDINIȚA PP PALATUL FERMECAT</b>		<b>1.106.000</b>	<b>1.013.000</b>	<b>986.656</b>
759	<b>SECȚIUNEA DE FUNCȚIONARE</b>	<b>*</b>	<b>1.106.000</b>	<b>1.013.000</b>	<b>986.656</b>
760	<b>CHELTUIELI CURENTE</b>	<b>01</b>	<b>1.106.000</b>	<b>1.013.000</b>	<b>986.656</b>
761	<b>TITLUL I CHELTUIELI DE PERSONAL</b>	<b>10</b>	<b>920.000</b>	<b>784.000</b>	<b>781.137</b>
762	Cheltuieli salariale în bani	10.01	721.000	612.000	610.261
763	Contribuții	10.03	199.000	172.000	170.876
764	<b>TITLUL II BUNURI ȘI SERVICII</b>	<b>20</b>	<b>179.000</b>	<b>222.000</b>	<b>198.915</b>
765	Bunuri și servicii	20.01	112.000	155.000	143.363
766	Reparații curente	20.02	11.000	11.000	10.723
767	Bunuri de natura obiectelor de inventar	20.05	3.000	3.000	2.144
768	Deplasări, detașări, transferări	20.06	0	1.000	94
769	Cărți, publicații și materiale documentare	20.11	1.000	1.000	994
770	Pregătire profesională	20.13	0	1.000	558
771	Protecția muncii	20.14	1.000	1.000	990
772	Alte cheltuieli	20.30	51.000	49.000	40.049
773	<b>TITLUL IX ASISTENȚĂ SOCIALĂ</b>	<b>57</b>	<b>7.000</b>	<b>7.000</b>	<b>6.604</b>
774	Ajutoare sociale	57.02	7.000	7.000	6.604
775	Ajutoare sociale în natură	57.02.02	7.000	7.000	6.604
776	Din care, pe subcapitole și paragrafe:				
777	<b>SECȚIUNEA DE FUNCȚIONARE</b>	<b>*</b>	<b>1.106.000</b>	<b>1.013.000</b>	<b>986.656</b>
778	<b>Învățământ preșcolar și primar</b>	<b>65.02.03</b>	<b>1.106.000</b>	<b>1.013.000</b>	<b>986.656</b>
779	Învățământ preșcolar	65.02.03.01	1.106.000	1.013.000	986.656
780	<b>GRĂDINIȚA PP CĂSUȚA PITICILOR</b>		<b>789.000</b>	<b>775.000</b>	<b>748.014</b>
781	<b>SECȚIUNEA DE FUNCȚIONARE</b>	<b>*</b>	<b>789.000</b>	<b>775.000</b>	<b>748.014</b>
782	<b>CHELTUIELI CURENTE</b>	<b>01</b>	<b>789.000</b>	<b>775.000</b>	<b>748.014</b>
783	<b>TITLUL I CHELTUIELI DE PERSONAL</b>	<b>10</b>	<b>651.000</b>	<b>631.000</b>	<b>627.860</b>
784	Cheltuieli salariale în bani	10.01	510.000	493.000	492.886
785	Contribuții	10.03	141.000	138.000	134.974
786	<b>TITLUL II BUNURI ȘI SERVICII</b>	<b>20</b>	<b>136.000</b>	<b>142.000</b>	<b>119.509</b>
787	Bunuri și servicii	20.01	69.000	78.000	77.686
788	Reparații curente	20.02	11.000	11.000	10.995
789	Bunuri de natura obiectelor de inventar	20.05	3.000	3.000	3.000
790	Cărți, publicații și materiale documentare	20.11	1.000	1.000	800

Nr. crt.	Denumirea indicatorilor	Cod indicator	Buget inițial an 2012 cf. HCLM nr. 36/06.02.2012	Buget final an 2012 cf. DP nr. 3993/28.12.2012	Execuție an 2012
791	Protecția muncii	20.14	1.000	1.000	0
792	Alte cheltuieli	20.30	51.000	48.000	27.028
793	<b>TITLUL IX ASISTENȚĂ SOCIALĂ</b>	<b>57</b>	<b>2.000</b>	<b>2.000</b>	<b>645</b>
794	Ajutoare sociale	57.02	2.000	2.000	645
795	Ajutoare sociale în natură	57.02.02	2.000	2.000	645
796	Din care, pe subcapitole și paragrafe:				
797	<b>SECȚIUNEA DE FUNCȚIONARE</b>	<b>*</b>	<b>789.000</b>	<b>775.000</b>	<b>748.014</b>
798	<b>Învățământ preșcolar și primar</b>	<b>65.02.03</b>	<b>789.000</b>	<b>775.000</b>	<b>748.014</b>
799	Învățământ preșcolar	65.02.03.01	789.000	775.000	748.014
800	<b>GRĂDINIȚA PP PITICOT</b>		<b>848.000</b>	<b>863.000</b>	<b>859.759</b>
801	<b>SECȚIUNEA DE FUNCȚIONARE</b>	<b>*</b>	<b>848.000</b>	<b>863.000</b>	<b>859.759</b>
802	<b>CHELTUIELI CURENTE</b>	<b>01</b>	<b>848.000</b>	<b>863.000</b>	<b>859.759</b>
803	<b>TITLUL I CHELTUIELI DE PERSONAL</b>	<b>10</b>	<b>691.000</b>	<b>639.000</b>	<b>636.452</b>
804	Cheltuieli salariale în bani	10.01	541.000	482.000	482.000
805	Contribuții	10.03	150.000	157.000	154.452
806	<b>TITLUL II BUNURI ȘI SERVICII</b>	<b>20</b>	<b>155.000</b>	<b>223.000</b>	<b>221.697</b>
807	Bunuri și servicii	20.01	88.000	172.000	171.959
808	Reparații curente	20.02	11.000	14.000	13.973
809	Hrană	20.03	0	8.000	7.298
810	Bunuri de natura obiectelor de inventar	20.05	3.000	3.000	3.000
811	Cărți, publicații și materiale documentare	20.11	1.000	1.000	1.000
812	Protecția muncii	20.14	1.000	0	0
813	Alte cheltuieli	20.30	51.000	25.000	24.467
814	<b>TITLUL IX ASISTENȚĂ SOCIALĂ</b>	<b>57</b>	<b>2.000</b>	<b>1.000</b>	<b>1.610</b>
815	Ajutoare sociale	57.02	2.000	1.000	1.610
816	Ajutoare sociale în natură	57.02.02	2.000	1.000	1.610
817	Din care, pe subcapitole și paragrafe:				
818	<b>SECȚIUNEA DE FUNCȚIONARE</b>	<b>*</b>	<b>848.000</b>	<b>863.000</b>	<b>859.759</b>
819	<b>Învățământ preșcolar și primar</b>	<b>65.02.03</b>	<b>848.000</b>	<b>863.000</b>	<b>859.759</b>
820	Învățământ preșcolar	65.02.03.01	848.000	863.000	859.759
821	<b>GRĂDINIȚA PP CURCUBEUL COPIILOR</b>		<b>1.070.000</b>	<b>1.088.000</b>	<b>1.054.217</b>
822	<b>SECȚIUNEA DE FUNCȚIONARE</b>	<b>*</b>	<b>1.070.000</b>	<b>1.084.000</b>	<b>1.050.219</b>
823	<b>CHELTUIELI CURENTE</b>	<b>01</b>	<b>1.070.000</b>	<b>1.084.000</b>	<b>1.050.219</b>
824	<b>TITLUL I CHELTUIELI DE PERSONAL</b>	<b>10</b>	<b>892.000</b>	<b>863.000</b>	<b>853.370</b>
825	Cheltuieli salariale în bani	10.01	699.000	664.000	662.723
826	Contribuții	10.03	193.000	199.000	190.647
827	<b>TITLUL II BUNURI ȘI SERVICII</b>	<b>20</b>	<b>176.000</b>	<b>219.000</b>	<b>195.619</b>
828	Bunuri și servicii	20.01	108.000	151.000	151.000
829	Reparații curente	20.02	11.000	11.000	10.931
830	Bunuri de natura obiectelor de inventar	20.05	4.000	4.000	3.991
831	Deplasări, detașări, transferări	20.06	0	1.000	94
832	Cărți, publicații și materiale documentare	20.11	1.000	1.000	996
833	Pregătire profesională	20.13	0	1.000	558
834	Protecția muncii	20.14	1.000	1.000	0
835	Alte cheltuieli	20.30	51.000	49.000	28.049
836	<b>TITLUL IX ASISTENȚĂ SOCIALĂ</b>	<b>57</b>	<b>2.000</b>	<b>2.000</b>	<b>1.230</b>
837	Ajutoare sociale	57.02	2.000	2.000	1.230
838	Ajutoare sociale în natură	57.02.02	2.000	2.000	1.230
839	<b>SECȚIUNEA DE DEZVOLTARE</b>	<b>*</b>	<b>0</b>	<b>4.000</b>	<b>3.998</b>
840	<b>CHELTUIELI DE CAPITAL</b>	<b>70</b>	<b>0</b>	<b>4.000</b>	<b>3.998</b>
841	<b>TITLUL XII ACTIVE NEFINANCIARE</b>	<b>71</b>	<b>0</b>	<b>4.000</b>	<b>3.998</b>
842	Active fixe	71.01	0	4.000	3.998
843	Mașini, echipamente și mijloace de transport	71.01.02	0	4.000	3.998
844	Din care, pe subcapitole și paragrafe:				
845	<b>SECȚIUNEA DE FUNCȚIONARE</b>	<b>*</b>	<b>1.070.000</b>	<b>1.084.000</b>	<b>1.050.219</b>
846	<b>Învățământ preșcolar și primar</b>	<b>65.02.03</b>	<b>1.070.000</b>	<b>1.084.000</b>	<b>1.050.219</b>
847	Învățământ preșcolar	65.02.03.01	1.070.000	1.084.000	1.050.219
848	<b>SECȚIUNEA DE DEZVOLTARE</b>	<b>*</b>	<b>0</b>	<b>4.000</b>	<b>3.998</b>
849	<b>Învățământ preșcolar și primar</b>	<b>65.02.03</b>	<b>0</b>	<b>4.000</b>	<b>3.998</b>
850	Învățământ preșcolar	65.02.03.01	0	4.000	3.998
851	<b>GRĂDINIȚA PS 2</b>		<b>754.000</b>	<b>780.000</b>	<b>722.177</b>
852	<b>SECȚIUNEA DE FUNCȚIONARE</b>	<b>*</b>	<b>754.000</b>	<b>780.000</b>	<b>722.177</b>
853	<b>CHELTUIELI CURENTE</b>	<b>01</b>	<b>754.000</b>	<b>780.000</b>	<b>722.177</b>

Nr. crt.	Denumirea indicatorilor	Cod indicator	Buget inițial an 2012 cf. HCLM nr. 36/06.02.2012	Buget final an 2012 cf. DP nr. 3993/28.12.2012	Execuție an 2012
854	<b>TITLUL I CHELTUIELI DE PERSONAL</b>	<b>10</b>	<b>609.000</b>	<b>579.000</b>	<b>574.613</b>
855	Cheltuieli salariale în bani	10.01	477.000	448.000	445.750
856	Contribuții	10.03	132.000	131.000	128.863
857	<b>TITLUL II BUNURI ȘI SERVICII</b>	<b>20</b>	<b>137.000</b>	<b>193.000</b>	<b>140.015</b>
858	Bunuri și servicii	20.01	67.000	123.000	97.987
859	Reparații curente	20.02	10.000	10.000	10.000
860	Hrană	20.03	3.000	3.000	1.343
861	Bunuri de natura obiectelor de inventar	20.05	4.000	4.000	4.000
862	Cărți, publicații și materiale documentare	20.11	1.000	1.000	812
863	Protecția muncii	20.14	1.000	1.000	1.000
864	Alte cheltuieli	20.30	51.000	51.000	24.873
865	<b>TITLUL IX ASISTENȚĂ SOCIALĂ</b>	<b>57</b>	<b>8.000</b>	<b>8.000</b>	<b>7.549</b>
866	Ajutoare sociale	57.02	8.000	8.000	7.549
867	Ajutoare sociale în natură	57.02.02	8.000	8.000	7.549
868	Din care, pe subcapitole și paragrafe:				
869	<b>SECȚIUNEA DE FUNCȚIONARE</b>	<b>*</b>	<b>754.000</b>	<b>780.000</b>	<b>722.177</b>
870	<b>Învățământ preșcolar și primar</b>	<b>65.02.03</b>	<b>754.000</b>	<b>780.000</b>	<b>722.177</b>
871	Învățământ preșcolar	65.02.03.01	754.000	780.000	722.177
872	<b>Școala Gimnazială MIHAI EMINESCU</b>		<b>1.303.000</b>	<b>1.500.000</b>	<b>1.426.940</b>
873	<b>SECȚIUNEA DE FUNCȚIONARE</b>	<b>*</b>	<b>1.303.000</b>	<b>1.500.000</b>	<b>1.426.940</b>
874	<b>CHELTUIELI CURENTE</b>	<b>01</b>	<b>1.303.000</b>	<b>1.500.000</b>	<b>1.426.940</b>
875	<b>TITLUL I CHELTUIELI DE PERSONAL</b>	<b>10</b>	<b>1.044.000</b>	<b>1.255.000</b>	<b>1.251.423</b>
876	Cheltuieli salariale în bani	10.01	818.000	982.000	980.527
877	Contribuții	10.03	226.000	273.000	270.896
878	<b>TITLUL II BUNURI ȘI SERVICII</b>	<b>20</b>	<b>227.000</b>	<b>213.000</b>	<b>155.241</b>
879	Bunuri și servicii	20.01	146.000	194.000	141.688
880	Reparații curente	20.02	10.000	0	0
881	Bunuri de natura obiectelor de inventar	20.05	3.000	17.000	13.553
882	Cărți, publicații și materiale documentare	20.11	1.000	1.000	0
883	Protecția muncii	20.14	1.000	1.000	0
884	Alte cheltuieli	20.30	66.000	0	0
885	<b>TITLUL IX ASISTENȚĂ SOCIALĂ</b>	<b>57</b>	<b>14.000</b>	<b>14.000</b>	<b>8.378</b>
886	Ajutoare sociale	57.02	14.000	14.000	8.378
887	Ajutoare sociale în natură	57.02.02	14.000	14.000	8.378
888	<b>TITLUL X ALTE CHELTUIELI</b>	<b>59</b>	<b>18.000</b>	<b>18.000</b>	<b>11.898</b>
889	Burse	59.01	18.000	18.000	11.898
890	Din care, pe subcapitole și paragrafe:				
891	<b>SECȚIUNEA DE FUNCȚIONARE</b>	<b>*</b>	<b>1.303.000</b>	<b>1.500.000</b>	<b>1.426.940</b>
892	<b>Învățământ preșcolar și primar</b>	<b>65.02.03</b>	<b>743.000</b>	<b>855.000</b>	<b>813.355</b>
893	Învățământ primar	65.02.03.02	743.000	855.000	813.355
894	<b>Învățământ secundar</b>	<b>65.02.04</b>	<b>560.000</b>	<b>645.000</b>	<b>613.585</b>
895	Învățământ secundar inferior	65.02.04.01	560.000	645.000	613.585
896	<b>Școala Gimnazială ȘTEFAN CICIO POP</b>		<b>884.000</b>	<b>986.000</b>	<b>970.775</b>
897	<b>SECȚIUNEA DE FUNCȚIONARE</b>	<b>*</b>	<b>884.000</b>	<b>986.000</b>	<b>970.775</b>
898	<b>CHELTUIELI CURENTE</b>	<b>01</b>	<b>884.000</b>	<b>986.000</b>	<b>970.775</b>
899	<b>TITLUL I CHELTUIELI DE PERSONAL</b>	<b>10</b>	<b>645.000</b>	<b>741.000</b>	<b>737.056</b>
900	Cheltuieli salariale în bani	10.01	505.000	579.000	576.563
901	Contribuții	10.03	140.000	162.000	160.493
902	<b>TITLUL II BUNURI ȘI SERVICII</b>	<b>20</b>	<b>163.000</b>	<b>169.000</b>	<b>168.972</b>
903	Bunuri și servicii	20.01	97.000	93.000	93.000
904	Reparații curente	20.02	10.000	10.000	10.000
905	Bunuri de natura obiectelor de inventar	20.05	3.000	13.000	13.000
906	Cărți, publicații și materiale documentare	20.11	1.000	1.000	1.000
907	Protecția muncii	20.14	1.000	1.000	1.000
908	Alte cheltuieli	20.30	51.000	51.000	50.972
909	<b>TITLUL IX ASISTENȚĂ SOCIALĂ</b>	<b>57</b>	<b>8.000</b>	<b>8.000</b>	<b>1.445</b>
910	Ajutoare sociale	57.02	8.000	8.000	1.445
911	Ajutoare sociale în natură	57.02.02	8.000	8.000	1.445
912	<b>TITLUL X ALTE CHELTUIELI</b>	<b>59</b>	<b>68.000</b>	<b>68.000</b>	<b>63.302</b>
913	Burse	59.01	68.000	68.000	63.302
914	Din care, pe subcapitole și paragrafe:				
915	<b>SECȚIUNEA DE FUNCȚIONARE</b>	<b>*</b>	<b>884.000</b>	<b>986.000</b>	<b>970.775</b>
916	<b>Învățământ preșcolar și primar</b>	<b>65.02.03</b>	<b>371.000</b>	<b>414.000</b>	<b>407.726</b>

Nr. crt.	Denumirea indicatorilor	Cod indicator	Buget inițial an 2012 cf. HCLM nr. 36/06.02.2012	Buget final an 2012 cf. DP nr. 3993/28.12.2012	Execuție an 2012
917	Învățământ primar	65.02.03.02	371.000	414.000	407.726
918	<b>Învățământ secundar</b>	<b>65.02.04</b>	<b>513.000</b>	<b>572.000</b>	<b>563.049</b>
919	Învățământ secundar inferior	65.02.04.01	513.000	572.000	563.049
920	<b>Școala Gimnazială IOSIF MOLDOVAN</b>		<b>1.621.000</b>	<b>1.520.000</b>	<b>1.437.551</b>
921	<b>SECȚIUNEA DE FUNCȚIONARE</b>	<b>*</b>	<b>1.545.000</b>	<b>1.435.000</b>	<b>1.428.551</b>
922	<b>CHELTUIELI CURENTE</b>	<b>01</b>	<b>1.545.000</b>	<b>1.435.000</b>	<b>1.428.551</b>
923	<b>TITLUL I CHELTUIELI DE PERSONAL</b>	<b>10</b>	<b>1.236.000</b>	<b>1.138.000</b>	<b>1.136.465</b>
924	Cheltuieli salariale în bani	10.01	968.000	887.000	886.519
925	Contribuții	10.03	268.000	251.000	249.946
926	<b>TITLUL II BUNURI ȘI SERVICII</b>	<b>20</b>	<b>251.000</b>	<b>233.000</b>	<b>232.975</b>
927	Bunuri și servicii	20.01	170.000	146.000	146.000
928	Reparații curente	20.02	10.000	10.000	9.975
929	Bunuri de natura obiectelor de inventar	20.05	3.000	8.000	8.000
930	Deplasări, detașări, transferări	20.06	0	1.000	1.000
931	Cărți, publicații și materiale documentare	20.11	1.000	1.000	1.000
932	Protecția muncii	20.14	1.000	1.000	1.000
933	Alte cheltuieli	20.30	66.000	66.000	66.000
934	<b>TITLUL IX ASISTENȚĂ SOCIALĂ</b>	<b>57</b>	<b>8.000</b>	<b>8.000</b>	<b>3.611</b>
935	Ajutoare sociale	57.02	8.000	8.000	3.611
936	Ajutoare sociale în natură	57.02.02	8.000	8.000	3.611
937	<b>TITLUL X ALTE CHELTUIELI</b>	<b>59</b>	<b>50.000</b>	<b>56.000</b>	<b>55.500</b>
938	Burse	59.01	50.000	56.000	55.500
939	<b>SECȚIUNEA DE DEZVOLTARE</b>	<b>*</b>	<b>76.000</b>	<b>85.000</b>	<b>9.000</b>
940	<b>TITLUL VIII PROIECTE CU FINANȚARE DIN FONDURI EXTERNE NERAMBURSABILE (FEN) POSTADERARE</b>	<b>56</b>	<b>76.000</b>	<b>76.000</b>	<b>0</b>
941	Programe din Fondul European de Dezvoltare Regională (FEDR) - Pas cu pas spre o școală deschisă	56.01	76.000	76.000	0
942	Finanțarea națională	56.01.01	9.000	9.000	0
943	Finanțarea externă nerambursabilă	56.01.02	67.000	67.000	0
944	<b>CHELTUIELI DE CAPITAL</b>	<b>70</b>	<b>0</b>	<b>9.000</b>	<b>9.000</b>
945	<b>TITLUL XII ACTIVE NEFINANCIARE</b>	<b>71</b>	<b>0</b>	<b>9.000</b>	<b>9.000</b>
946	Active fixe	71.01	0	9.000	9.000
947	Mobilier, aparatură birotică și alte active corporale	71.01.03	0	9.000	9.000
948	Din care, pe subcapitole și paragrafe:				
949	<b>SECȚIUNEA DE FUNCȚIONARE</b>	<b>*</b>	<b>1.545.000</b>	<b>1.435.000</b>	<b>1.428.551</b>
950	<b>Învățământ preșcolar și primar</b>	<b>65.02.03</b>	<b>772.000</b>	<b>717.000</b>	<b>714.279</b>
951	Învățământ primar	65.02.03.02	772.000	717.000	714.279
952	<b>Învățământ secundar</b>	<b>65.02.04</b>	<b>773.000</b>	<b>718.000</b>	<b>714.272</b>
953	Învățământ secundar inferior	65.02.04.01	773.000	718.000	714.272
954	<b>SECȚIUNEA DE DEZVOLTARE</b>	<b>*</b>	<b>76.000</b>	<b>85.000</b>	<b>9.000</b>
955	<b>Învățământ preșcolar și primar</b>	<b>65.02.03</b>	<b>0</b>	<b>0</b>	<b>0</b>
956	Învățământ primar	65.02.03.02	0	0	0
957	<b>Învățământ secundar</b>	<b>65.02.04</b>	<b>76.000</b>	<b>85.000</b>	<b>9.000</b>
958	Învățământ secundar inferior	65.02.04.01	76.000	85.000	9.000
959	<b>Școala Gimnazială nr. 5</b>		<b>2.269.000</b>	<b>2.182.000</b>	<b>2.147.872</b>
960	<b>SECȚIUNEA DE FUNCȚIONARE</b>	<b>*</b>	<b>2.255.000</b>	<b>2.182.000</b>	<b>2.147.872</b>
961	<b>CHELTUIELI CURENTE</b>	<b>01</b>	<b>2.255.000</b>	<b>2.182.000</b>	<b>2.147.872</b>
962	<b>TITLUL I CHELTUIELI DE PERSONAL</b>	<b>10</b>	<b>1.828.000</b>	<b>1.761.000</b>	<b>1.756.871</b>
963	Cheltuieli salariale în bani	10.01	1.422.000	1.371.000	1.370.248
964	Contribuții	10.03	406.000	390.000	386.623
965	<b>TITLUL II BUNURI ȘI SERVICII</b>	<b>20</b>	<b>363.000</b>	<b>350.000</b>	<b>349.949</b>
966	Bunuri și servicii	20.01	260.000	247.000	247.000
967	Reparații curente	20.02	10.000	10.000	10.000
968	Bunuri de natura obiectelor de inventar	20.05	4.000	4.000	4.000
969	Cărți, publicații și materiale documentare	20.11	1.000	1.000	1.000
970	Protecția muncii	20.14	1.000	1.000	1.000
971	Alte cheltuieli	20.30	87.000	87.000	86.949
972	<b>TITLUL VII ALTE TRANSFERURI</b>	<b>55</b>	<b>0</b>	<b>14.000</b>	<b>0</b>
973	A. Transferuri interne	55.01	0	14.000	0
974	Alte transferuri curente interne	55.01.18	0	14.000	0

Nr. crt.	Denumirea indicatorilor	Cod indicator	Buget inițial an 2012 cf. HCLM nr. 36/06.02.2012	Buget final an 2012 cf. DP nr. 3993/28.12.2012	Execuție an 2012
975	<b>TITLUL IX ASISTENȚĂ SOCIALĂ</b>	<b>57</b>	<b>45.000</b>	<b>38.000</b>	<b>27.046</b>
976	Ajutoare sociale	57.02	45.000	38.000	27.046
977	Ajutoare sociale în natură	57.02.02	45.000	38.000	27.046
978	<b>TITLUL X ALTE CHELTUIELI</b>	<b>59</b>	<b>19.000</b>	<b>19.000</b>	<b>14.006</b>
979	Burse	59.01	19.000	19.000	14.006
980	<b>SECȚIUNEA DE DEZVOLTARE</b>	<b>*</b>	<b>14.000</b>	<b>0</b>	<b>0</b>
981	<b>TITLUL VII ALTE TRANSFERURI</b>	<b>55</b>	<b>14.000</b>	<b>0</b>	<b>0</b>
982	A. Transferuri interne	55.01	14.000	0	0
983	Alte transferuri curente interne	55.01.18	14.000	0	0
984	Din care, pe subcapitole și paragrafe:				
985	<b>SECȚIUNEA DE FUNCȚIONARE</b>	<b>*</b>	<b>2.255.000</b>	<b>2.182.000</b>	<b>2.147.872</b>
986	<b>Învățământ preșcolar și primar</b>	<b>65.02.03</b>	<b>1.173.000</b>	<b>1.134.000</b>	<b>1.116.893</b>
987	Învățământ primar	65.02.03.02	1.173.000	1.134.000	1.116.893
988	<b>Învățământ secundar</b>	<b>65.02.04</b>	<b>1.082.000</b>	<b>1.048.000</b>	<b>1.030.979</b>
989	Învățământ secundar inferior	65.02.04.01	1.082.000	1.048.000	1.030.979
990	<b>SECȚIUNEA DE DEZVOLTARE</b>	<b>*</b>	<b>14.000</b>	<b>0</b>	<b>0</b>
991	<b>Învățământ preșcolar și primar</b>	<b>65.02.03</b>	<b>0</b>	<b>0</b>	<b>0</b>
992	Învățământ primar	65.02.03.02	0	0	0
993	<b>Învățământ secundar</b>	<b>65.02.04</b>	<b>14.000</b>	<b>0</b>	<b>0</b>
994	Învățământ secundar inferior	65.02.04.01	14.000	0	0
995	<b>Școala Gimnazială ADAM NICOLAE</b>		<b>825.000</b>	<b>867.000</b>	<b>781.022</b>
996	<b>SECȚIUNEA DE FUNCȚIONARE</b>	<b>*</b>	<b>795.000</b>	<b>837.000</b>	<b>781.022</b>
997	<b>CHELTUIELI CURENTE</b>	<b>01</b>	<b>795.000</b>	<b>837.000</b>	<b>781.022</b>
998	<b>TITLUL I CHELTUIELI DE PERSONAL</b>	<b>10</b>	<b>591.000</b>	<b>637.000</b>	<b>626.927</b>
999	Cheltuieli salariale în bani	10.01	463.000	505.000	499.139
1000	Contribuții	10.03	128.000	132.000	127.788
1001	<b>TITLUL II BUNURI ȘI SERVICII</b>	<b>20</b>	<b>154.000</b>	<b>150.000</b>	<b>115.188</b>
1002	Bunuri și servicii	20.01	83.000	79.000	79.000
1003	Reparații curente	20.02	10.000	10.000	8.462
1004	Bunuri de natura obiectelor de inventar	20.05	3.000	3.000	3.000
1005	Cărți, publicații și materiale documentare	20.11	1.000	1.000	749
1006	Protecția muncii	20.14	1.000	1.000	0
1007	Alte cheltuieli	20.30	56.000	56.000	23.977
1008	<b>TITLUL IX ASISTENȚĂ SOCIALĂ</b>	<b>57</b>	<b>7.000</b>	<b>7.000</b>	<b>1.102</b>
1009	Ajutoare sociale	57.02	7.000	7.000	1.102
1010	Ajutoare sociale în natură	57.02.02	7.000	7.000	1.102
1011	<b>TITLUL X ALTE CHELTUIELI</b>	<b>59</b>	<b>43.000</b>	<b>43.000</b>	<b>37.805</b>
1012	Burse	59.01	43.000	43.000	37.805
1013	<b>SECȚIUNEA DE DEZVOLTARE</b>	<b>*</b>	<b>30.000</b>	<b>30.000</b>	<b>0</b>
1014	<b>TITLUL VIII PROIECTE CU FINANȚARE DIN FONDURI EXTERNE NERAMBURSABILE (FEN) POSTADERARE</b>	<b>56</b>	<b>30.000</b>	<b>30.000</b>	<b>0</b>
1015	Programe din Fondul European de Dezvoltare Regională (FEDR) - Pas cu pas spre o școală deschisă	56.01	30.000	30.000	0
1016	Finanțarea națională	56.01.01	4.000	4.000	0
1017	Finanțarea externă nerambursabilă	56.01.02	26.000	26.000	0
1018	Din care, pe subcapitole și paragrafe:				
1019	<b>SECȚIUNEA DE FUNCȚIONARE</b>	<b>*</b>	<b>795.000</b>	<b>837.000</b>	<b>781.022</b>
1020	<b>Învățământ preșcolar și primar</b>	<b>65.02.03</b>	<b>397.000</b>	<b>418.000</b>	<b>390.513</b>
1021	Învățământ primar	65.02.03.02	397.000	418.000	390.513
1022	<b>Învățământ secundar</b>	<b>65.02.04</b>	<b>398.000</b>	<b>419.000</b>	<b>390.509</b>
1023	Învățământ secundar inferior	65.02.04.01	398.000	419.000	390.509
1024	<b>SECȚIUNEA DE DEZVOLTARE</b>	<b>*</b>	<b>30.000</b>	<b>30.000</b>	<b>0</b>
1025	<b>Învățământ preșcolar și primar</b>	<b>65.02.03</b>	<b>0</b>	<b>0</b>	<b>0</b>
1026	Învățământ primar	65.02.03.02	0	0	0
1027	<b>Învățământ secundar</b>	<b>65.02.04</b>	<b>30.000</b>	<b>30.000</b>	<b>0</b>
1028	Învățământ secundar inferior	65.02.04.01	30.000	30.000	0
1029	<b>Școala Gimnazială ILARION FELEA</b>		<b>1.003.000</b>	<b>897.000</b>	<b>837.855</b>
1030	<b>SECȚIUNEA DE FUNCȚIONARE</b>	<b>*</b>	<b>977.000</b>	<b>871.000</b>	<b>837.855</b>
1031	<b>CHELTUIELI CURENTE</b>	<b>01</b>	<b>977.000</b>	<b>871.000</b>	<b>837.855</b>
1032	<b>TITLUL I CHELTUIELI DE PERSONAL</b>	<b>10</b>	<b>743.000</b>	<b>622.000</b>	<b>617.578</b>

Nr. crt.	Denumirea indicatorilor	Cod indicator	Buget inițial an 2012 cf. HCLM nr. 36/06.02.2012	Buget final an 2012 cf. DP nr. 3993/28.12.2012	Execuție an 2012
1033	Cheltuieli salariale în bani	10.01	581.000	474.000	471.479
1034	Contribuții	10.03	162.000	148.000	146.099
1035	<b>TITLUL II BUNURI ȘI SERVICII</b>	<b>20</b>	<b>162.000</b>	<b>177.000</b>	<b>173.092</b>
1036	Bunuri și servicii	20.01	91.000	121.000	119.716
1037	Reparații curente	20.02	10.000	10.000	9.870
1038	Bunuri de natura obiectelor de inventar	20.05	3.000	40.000	39.671
1039	Cărți, publicații și materiale documentare	20.11	1.000	1.000	196
1040	Protecția muncii	20.14	1.000	1.000	0
1041	Alte cheltuieli	20.30	56.000	4.000	3.639
1042	<b>TITLUL IX ASISTENȚĂ SOCIALĂ</b>	<b>57</b>	<b>7.000</b>	<b>7.000</b>	<b>3.805</b>
1043	Ajutoare sociale	57.02	7.000	7.000	3.805
1044	Ajutoare sociale în natură	57.02.02	7.000	7.000	3.805
1045	<b>TITLUL X ALTE CHELTUIELI</b>	<b>59</b>	<b>65.000</b>	<b>65.000</b>	<b>43.380</b>
1046	Burse	59.01	65.000	65.000	43.380
1047	<b>SECȚIUNEA DE DEZVOLTARE</b>	<b>*</b>	<b>26.000</b>	<b>26.000</b>	<b>0</b>
1048	<b>TITLUL VIII PROIECTE CU FINANȚARE DIN FONDURI EXTERNE NERAMBURSABILE (FEN) POSTADERARE</b>	<b>56</b>	<b>26.000</b>	<b>26.000</b>	<b>0</b>
1049	Programe din Fondul European de Dezvoltare Regională (FEDR) - Pas cu pas spre o școală deschisă	56.01	26.000	26.000	0
1050	Finanțarea națională	56.01.01	3.000	3.000	0
1051	Finanțarea externă nerambursabilă	56.01.02	23.000	23.000	0
1052	Din care, pe subcapitole și paragrafe:				
1053	<b>SECȚIUNEA DE FUNCȚIONARE</b>	<b>*</b>	<b>977.000</b>	<b>871.000</b>	<b>837.855</b>
1054	<b>Învățământ preșcolar și primar</b>	<b>65.02.03</b>	<b>488.000</b>	<b>436.000</b>	<b>419.432</b>
1055	Învățământ primar	65.02.03.02	488.000	436.000	419.432
1056	<b>Învățământ secundar</b>	<b>65.02.04</b>	<b>489.000</b>	<b>435.000</b>	<b>418.423</b>
1057	Învățământ secundar inferior	65.02.04.01	489.000	435.000	418.423
1058	<b>SECȚIUNEA DE DEZVOLTARE</b>	<b>*</b>	<b>26.000</b>	<b>26.000</b>	<b>0</b>
1059	<b>Învățământ preșcolar și primar</b>	<b>65.02.03</b>	<b>0</b>	<b>0</b>	<b>0</b>
1060	Învățământ primar	65.02.03.02	0	0	0
1061	<b>Învățământ secundar</b>	<b>65.02.04</b>	<b>26.000</b>	<b>26.000</b>	<b>0</b>
1062	Învățământ secundar inferior	65.02.04.01	26.000	26.000	0
1063	<b>Școala Gimnazială NICOLAE BĂLCESCU</b>		<b>871.000</b>	<b>1.020.000</b>	<b>1.005.255</b>
1064	<b>SECȚIUNEA DE FUNCȚIONARE</b>	<b>*</b>	<b>871.000</b>	<b>1.020.000</b>	<b>1.005.255</b>
1065	<b>CHELTUIELI CURENTE</b>	<b>01</b>	<b>871.000</b>	<b>1.020.000</b>	<b>1.005.255</b>
1066	<b>TITLUL I CHELTUIELI DE PERSONAL</b>	<b>10</b>	<b>684.000</b>	<b>818.000</b>	<b>814.478</b>
1067	Cheltuieli salariale în bani	10.01	536.000	642.000	640.501
1068	Contribuții	10.03	148.000	176.000	173.977
1069	<b>TITLUL II BUNURI ȘI SERVICII</b>	<b>20</b>	<b>165.000</b>	<b>180.000</b>	<b>176.153</b>
1070	Bunuri și servicii	20.01	94.000	162.000	159.690
1071	Reparații curente	20.02	10.000	8.000	7.850
1072	Bunuri de natura obiectelor de inventar	20.05	3.000	5.000	4.828
1073	Cărți, publicații și materiale documentare	20.11	1.000	1.000	995
1074	Protecția muncii	20.14	1.000	1.000	1.000
1075	Alte cheltuieli	20.30	56.000	3.000	1.790
1076	<b>TITLUL IX ASISTENȚĂ SOCIALĂ</b>	<b>57</b>	<b>9.000</b>	<b>9.000</b>	<b>2.693</b>
1077	Ajutoare sociale	57.02	9.000	9.000	2.693
1078	Ajutoare sociale în natură	57.02.02	9.000	9.000	2.693
1079	<b>TITLUL X ALTE CHELTUIELI</b>	<b>59</b>	<b>13.000</b>	<b>13.000</b>	<b>11.931</b>
1080	Burse	59.01	13.000	13.000	11.931
1081	Din care, pe subcapitole și paragrafe:				
1082	<b>SECȚIUNEA DE FUNCȚIONARE</b>	<b>*</b>	<b>871.000</b>	<b>1.020.000</b>	<b>1.005.255</b>
1083	<b>Învățământ preșcolar și primar</b>	<b>65.02.03</b>	<b>435.000</b>	<b>509.000</b>	<b>502.631</b>
1084	Învățământ primar	65.02.03.02	435.000	509.000	502.631
1085	<b>Învățământ secundar</b>	<b>65.02.04</b>	<b>436.000</b>	<b>511.000</b>	<b>502.624</b>
1086	Învățământ secundar inferior	65.02.04.01	436.000	511.000	502.624
1087	<b>Școala Gimnazială REGINA MARIA</b>		<b>1.037.000</b>	<b>998.000</b>	<b>958.358</b>
1088	<b>SECȚIUNEA DE FUNCȚIONARE</b>	<b>*</b>	<b>1.015.000</b>	<b>976.000</b>	<b>958.358</b>
1089	<b>CHELTUIELI CURENTE</b>	<b>01</b>	<b>1.015.000</b>	<b>976.000</b>	<b>958.358</b>
1090	<b>TITLUL I CHELTUIELI DE PERSONAL</b>	<b>10</b>	<b>806.000</b>	<b>773.000</b>	<b>763.781</b>

Nr. crt.	Denumirea indicatorilor	Cod indicator	Buget inițial an 2012 cf. HCLM nr. 36/06.02.2012	Buget final an 2012 cf. DP nr. 3993/28.12.2012	Execuție an 2012
1091	Cheltuieli salariale în bani	10.01	631.000	604.000	599.034
1092	Contribuții	10.03	175.000	169.000	164.747
1093	<b>TITLUL II BUNURI ȘI SERVICII</b>	<b>20</b>	<b>187.000</b>	<b>181.000</b>	<b>180.920</b>
1094	Bunuri și servicii	20.01	111.000	105.000	105.000
1095	Reparații curente	20.02	10.000	10.000	10.000
1096	Bunuri de natura obiectelor de inventar	20.05	3.000	3.000	3.000
1097	Cărți, publicații și materiale documentare	20.11	1.000	1.000	1.000
1098	Protecția muncii	20.14	1.000	1.000	1.000
1099	Alte cheltuieli	20.30	61.000	61.000	60.920
1100	<b>TITLUL IX ASISTENȚĂ SOCIALĂ</b>	<b>57</b>	<b>8.000</b>	<b>8.000</b>	<b>2.793</b>
1101	Ajutoare sociale	57.02	8.000	8.000	2.793
1102	Ajutoare sociale în natură	57.02.02	8.000	8.000	2.793
1103	<b>TITLUL X ALTE CHELTUIELI</b>	<b>59</b>	<b>14.000</b>	<b>14.000</b>	<b>10.864</b>
1104	Burse	59.01	14.000	14.000	10.864
1105	<b>SECȚIUNEA DE DEZVOLTARE</b>	<b>*</b>	<b>22.000</b>	<b>22.000</b>	<b>0</b>
1106	<b>TITLUL VIII PROIECTE CU FINANȚARE DIN FONDURI EXTERNE NERAMBURSABILE (FEN) POSTADERARE</b>	<b>56</b>	<b>22.000</b>	<b>22.000</b>	<b>0</b>
1107	Programe din Fondul European de Dezvoltare Regională (FEDR) - Pas cu pas spre o școală deschisă	56.01	22.000	22.000	0
1108	Finanțarea națională	56.01.01	2.000	2.000	0
1109	Finanțarea externă nerambursabilă	56.01.02	20.000	20.000	0
1110	Din care, pe subcapitole și paragrafe:				
1111	<b>SECȚIUNEA DE FUNCȚIONARE</b>	<b>*</b>	<b>1.015.000</b>	<b>976.000</b>	<b>958.358</b>
1112	<b>Învățământ preșcolar și primar</b>	<b>65.02.03</b>	<b>548.000</b>	<b>527.000</b>	<b>517.514</b>
1113	Învățământ primar	65.02.03.02	548.000	527.000	517.514
1114	<b>Învățământ secundar</b>	<b>65.02.04</b>	<b>467.000</b>	<b>449.000</b>	<b>440.844</b>
1115	Învățământ secundar inferior	65.02.04.01	467.000	449.000	440.844
1116	<b>SECȚIUNEA DE DEZVOLTARE</b>	<b>*</b>	<b>22.000</b>	<b>22.000</b>	<b>0</b>
1117	<b>Învățământ preșcolar și primar</b>	<b>65.02.03</b>	<b>0</b>	<b>0</b>	<b>0</b>
1118	Învățământ primar	65.02.03.02	0	0	0
1119	<b>Învățământ secundar</b>	<b>65.02.04</b>	<b>22.000</b>	<b>22.000</b>	<b>0</b>
1120	Învățământ secundar inferior	65.02.04.01	22.000	22.000	0
1121	<b>Școala Gimnazială ARON COTRUȘ</b>		<b>1.832.000</b>	<b>1.888.000</b>	<b>1.870.811</b>
1122	<b>SECȚIUNEA DE FUNCȚIONARE</b>	<b>*</b>	<b>1.832.000</b>	<b>1.888.000</b>	<b>1.870.811</b>
1123	<b>CHELTUIELI CURENTE</b>	<b>01</b>	<b>1.832.000</b>	<b>1.888.000</b>	<b>1.870.811</b>
1124	<b>TITLUL I CHELTUIELI DE PERSONAL</b>	<b>10</b>	<b>1.540.000</b>	<b>1.542.000</b>	<b>1.533.162</b>
1125	Cheltuieli salariale în bani	10.01	1.206.000	1.200.000	1.197.900
1126	Contribuții	10.03	334.000	342.000	335.262
1127	<b>TITLUL II BUNURI ȘI SERVICII</b>	<b>20</b>	<b>257.000</b>	<b>315.000</b>	<b>310.984</b>
1128	Bunuri și servicii	20.01	175.000	232.000	229.226
1129	Reparații curente	20.02	10.000	16.000	15.976
1130	Bunuri de natura obiectelor de inventar	20.05	3.000	30.000	29.447
1131	Cărți, publicații și materiale documentare	20.11	1.000	0	0
1132	Protecția muncii	20.14	1.000	0	0
1133	Alte cheltuieli	20.30	67.000	37.000	36.335
1134	<b>TITLUL IX ASISTENȚĂ SOCIALĂ</b>	<b>57</b>	<b>6.000</b>	<b>6.000</b>	<b>4.390</b>
1135	Ajutoare sociale	57.02	6.000	6.000	4.390
1136	Ajutoare sociale în natură	57.02.02	6.000	6.000	4.390
1137	<b>TITLUL X ALTE CHELTUIELI</b>	<b>59</b>	<b>29.000</b>	<b>25.000</b>	<b>22.275</b>
1138	Burse	59.01	29.000	25.000	22.275
1139	Din care, pe subcapitole și paragrafe:				
1140	<b>SECȚIUNEA DE FUNCȚIONARE</b>	<b>*</b>	<b>1.832.000</b>	<b>1.888.000</b>	<b>1.870.811</b>
1141	<b>Învățământ preșcolar și primar</b>	<b>65.02.03</b>	<b>1.044.000</b>	<b>1.076.000</b>	<b>1.066.362</b>
1142	Învățământ primar	65.02.03.02	1.044.000	1.076.000	1.066.362
1143	<b>Învățământ secundar</b>	<b>65.02.04</b>	<b>788.000</b>	<b>812.000</b>	<b>804.449</b>
1144	Învățământ secundar inferior	65.02.04.01	788.000	812.000	804.449
1145	<b>Școala Gimnazială AVRAM IANCU</b>		<b>1.493.000</b>	<b>1.635.000</b>	<b>1.603.075</b>
1146	<b>SECȚIUNEA DE FUNCȚIONARE</b>	<b>*</b>	<b>1.493.000</b>	<b>1.619.000</b>	<b>1.587.502</b>
1147	<b>CHELTUIELI CURENTE</b>	<b>01</b>	<b>1.493.000</b>	<b>1.619.000</b>	<b>1.587.502</b>
1148	<b>TITLUL I CHELTUIELI DE PERSONAL</b>	<b>10</b>	<b>1.206.000</b>	<b>1.299.000</b>	<b>1.291.968</b>



Nr. crt.	Denumirea indicatorilor	Cod indicator	Buget inițial an 2012 cf. HCLM nr. 36/06.02.2012	Buget final an 2012 cf. DP nr. 3993/28.12.2012	Execuție an 2012
1149	Cheltuieli salariale în bani	10.01	945.000	1.018.000	1.011.906
1150	Contribuții	10.03	261.000	281.000	280.062
1151	<b>TITLUL II BUNURI ȘI SERVICII</b>	<b>20</b>	<b>240.000</b>	<b>258.000</b>	<b>245.039</b>
1152	Bunuri și servicii	20.01	159.000	191.000	183.430
1153	Reparații curente	20.02	10.000	23.000	22.786
1154	Bunuri de natura obiectelor de inventar	20.05	3.000	12.000	11.015
1155	Cărți, publicații și materiale documentare	20.11	1.000	1.000	0
1156	Pregătire profesională	20.13	0	1.000	558
1157	Protecția muncii	20.14	1.000	1.000	0
1158	Alte cheltuieli	20.30	66.000	29.000	27.250
1159	<b>TITLUL VII ALTE TRANSFERURI</b>	<b>55</b>	<b>0</b>	<b>15.000</b>	<b>15.000</b>
1160	A. Transferuri interne	55.01	0	15.000	15.000
1161	Alte transferuri curente interne	55.01.18	0	15.000	15.000
1162	<b>TITLUL IX ASISTENȚĂ SOCIALĂ</b>	<b>57</b>	<b>16.000</b>	<b>13.000</b>	<b>4.495</b>
1163	Ajutoare sociale	57.02	16.000	13.000	4.495
1164	Ajutoare sociale în natură	57.02.02	16.000	13.000	4.495
1165	<b>TITLUL X ALTE CHELTUIELI</b>	<b>59</b>	<b>31.000</b>	<b>34.000</b>	<b>31.000</b>
1166	Burse	59.01	31.000	34.000	31.000
1167	<b>SECȚIUNEA DE DEZVOLTARE</b>	<b>*</b>	<b>0</b>	<b>16.000</b>	<b>15.573</b>
1168	<b>CHELTUIELI DE CAPITAL</b>	<b>70</b>	<b>0</b>	<b>16.000</b>	<b>15.573</b>
1169	<b>TITLUL XII ACTIVE NEFINANCIARE</b>	<b>71</b>	<b>0</b>	<b>16.000</b>	<b>15.573</b>
1170	Active fixe	71.01	0	16.000	15.573
1171	Mașini, echipamente și mijloace de transport	71.01.02	0	16.000	15.573
1172	Din care, pe subcapitole și paragrafe:				
1173	<b>SECȚIUNEA DE FUNCȚIONARE</b>	<b>*</b>	<b>1.493.000</b>	<b>1.619.000</b>	<b>1.587.502</b>
1174	<b>Învățământ preșcolar și primar</b>	<b>65.02.03</b>	<b>448.000</b>	<b>486.000</b>	<b>476.254</b>
1175	Învățământ primar	65.02.03.02	448.000	486.000	476.254
1176	<b>Învățământ secundar</b>	<b>65.02.04</b>	<b>1.045.000</b>	<b>1.133.000</b>	<b>1.111.248</b>
1177	Învățământ secundar inferior	65.02.04.01	1.045.000	1.133.000	1.111.248
1178	<b>SECȚIUNEA DE DEZVOLTARE</b>	<b>*</b>	<b>0</b>	<b>16.000</b>	<b>15.573</b>
1179	<b>Învățământ preșcolar și primar</b>	<b>65.02.03</b>	<b>0</b>	<b>0</b>	<b>0</b>
1180	Învățământ primar	65.02.03.02	0	0	0
1181	<b>Învățământ secundar</b>	<b>65.02.04</b>	<b>0</b>	<b>16.000</b>	<b>15.573</b>
1182	Învățământ secundar inferior	65.02.04.01	0	16.000	15.573
1183	<b>Școala Gimnazială AUREL VLAICU</b>		<b>3.247.000</b>	<b>3.331.000</b>	<b>3.149.858</b>
1184	<b>SECȚIUNEA DE FUNCȚIONARE</b>	<b>*</b>	<b>2.753.000</b>	<b>2.837.000</b>	<b>2.819.023</b>
1185	<b>CHELTUIELI CURENTE</b>	<b>01</b>	<b>2.753.000</b>	<b>2.837.000</b>	<b>2.819.023</b>
1186	<b>TITLUL I CHELTUIELI DE PERSONAL</b>	<b>10</b>	<b>2.290.000</b>	<b>2.378.000</b>	<b>2.373.278</b>
1187	Cheltuieli salariale în bani	10.01	1.793.000	1.868.000	1.864.195
1188	Contribuții	10.03	497.000	510.000	509.083
1189	<b>TITLUL II BUNURI ȘI SERVICII</b>	<b>20</b>	<b>405.000</b>	<b>405.000</b>	<b>393.716</b>
1190	Bunuri și servicii	20.01	298.000	301.000	293.971
1191	Reparații curente	20.02	10.000	21.000	20.484
1192	Bunuri de natura obiectelor de inventar	20.05	3.000	18.000	16.966
1193	Cărți, publicații și materiale documentare	20.11	1.000	1.000	144
1194	Protecția muncii	20.14	1.000	0	0
1195	Alte cheltuieli	20.30	92.000	64.000	62.151
1196	<b>TITLUL IX ASISTENȚĂ SOCIALĂ</b>	<b>57</b>	<b>22.000</b>	<b>22.000</b>	<b>20.939</b>
1197	Ajutoare sociale	57.02	22.000	22.000	20.939
1198	Ajutoare sociale în natură	57.02.02	22.000	22.000	20.939
1199	<b>TITLUL X ALTE CHELTUIELI</b>	<b>59</b>	<b>36.000</b>	<b>32.000</b>	<b>31.090</b>
1200	Burse	59.01	36.000	32.000	31.090
1201	<b>SECȚIUNEA DE DEZVOLTARE</b>	<b>*</b>	<b>494.000</b>	<b>494.000</b>	<b>330.835</b>
1202	<b>TITLUL VIII PROIECTE CU FINANȚARE DIN FONDURI EXTERNE NERAMBURSABILE (FEN) POSTADERARE</b>	<b>56</b>	<b>494.000</b>	<b>494.000</b>	<b>330.835</b>
1203	Programe din Fondul European de Dezvoltare Regională (FEDR)	56.01	494.000	494.000	330.835
1204	Finanțarea națională	56.01.01	70.000	70.000	49.275
1205	Finanțarea externă nerambursabilă	56.01.02	402.000	402.000	279.227
1206	Cheltuieli neeligibile	56.01.03	22.000	22.000	2.333

Nr. crt.	Denumirea indicatorilor	Cod indicator	Buget inițial an 2012 cf. HCLM nr. 36/06.02.2012	Buget final an 2012 cf. DP nr. 3993/28.12.2012	Execuție an 2012
1207	<b>TITLUL VIII PROIECTE CU FINANȚARE DIN FONDURI EXTERNE NERAMBURSABILE (FEN) POSTADERARE</b>	<b>56</b>	<b>18.000</b>	<b>18.000</b>	<b>0</b>
1208	Programe din Fondul European de Dezvoltare Regională (FEDR) - Pas cu pas spre o școală deschisă	56.01	18.000	18.000	0
1209	Finanțarea națională	56.01.01	2.000	2.000	0
1210	Finanțarea externă nerambursabilă	56.01.02	16.000	16.000	0
1211	<b>TITLUL VIII PROIECTE CU FINANȚARE DIN FONDURI EXTERNE NERAMBURSABILE (FEN) POSTADERARE</b>	<b>56</b>	<b>476.000</b>	<b>476.000</b>	<b>330.835</b>
1212	Programe din Fondul European de Dezvoltare Regională (FEDR) - Împreună pe calea cunoașterii	56.01	476.000	476.000	330.835
1213	Finanțarea națională	56.01.01	68.000	68.000	49.275
1214	Finanțarea externă nerambursabilă	56.01.02	386.000	386.000	279.227
1215	Cheltuieli neeligibile	56.01.03	22.000	22.000	2.333
1216	Din care, pe subcapitole și paragrafe:				
1217	<b>SECȚIUNEA DE FUNCȚIONARE</b>	<b>*</b>	<b>2.753.000</b>	<b>2.837.000</b>	<b>2.819.023</b>
1218	<b>Învățământ preșcolar și primar</b>	<b>65.02.03</b>	<b>1.376.000</b>	<b>1.418.000</b>	<b>1.409.516</b>
1219	Învățământ primar	65.02.03.02	1.376.000	1.418.000	1.409.516
1220	<b>Învățământ secundar</b>	<b>65.02.04</b>	<b>1.377.000</b>	<b>1.419.000</b>	<b>1.409.507</b>
1221	Învățământ secundar inferior	65.02.04.01	1.377.000	1.419.000	1.409.507
1222	<b>SECȚIUNEA DE DEZVOLTARE</b>	<b>*</b>	<b>494.000</b>	<b>494.000</b>	<b>330.835</b>
1223	<b>Învățământ preșcolar și primar</b>	<b>65.02.03</b>	<b>0</b>	<b>0</b>	<b>0</b>
1224	Învățământ primar	65.02.03.02	0	0	0
1225	<b>Învățământ secundar</b>	<b>65.02.04</b>	<b>494.000</b>	<b>494.000</b>	<b>330.835</b>
1226	Învățământ secundar inferior	65.02.04.01	494.000	494.000	330.835
1227	<b>Școala Gimnazială CAIUS IACOB</b>		<b>1.443.000</b>	<b>1.560.000</b>	<b>1.549.663</b>
1228	<b>SECȚIUNEA DE FUNCȚIONARE</b>	<b>*</b>	<b>1.443.000</b>	<b>1.560.000</b>	<b>1.549.663</b>
1229	<b>CHELTUIELI CURENTE</b>	<b>01</b>	<b>1.443.000</b>	<b>1.560.000</b>	<b>1.549.663</b>
1230	<b>TITLUL I CHELTUIELI DE PERSONAL</b>	<b>10</b>	<b>1.189.000</b>	<b>1.257.000</b>	<b>1.253.154</b>
1231	Cheltuieli salariale în bani	10.01	931.000	976.000	974.450
1232	Contribuții	10.03	258.000	281.000	278.704
1233	<b>TITLUL II BUNURI ȘI SERVICII</b>	<b>20</b>	<b>226.000</b>	<b>275.000</b>	<b>274.985</b>
1234	Bunuri și servicii	20.01	145.000	194.000	193.985
1235	Reparații curente	20.02	10.000	10.000	10.000
1236	Bunuri de natura obiectelor de inventar	20.05	3.000	3.000	3.000
1237	Cărți, publicații și materiale documentare	20.11	1.000	1.000	1.000
1238	Protecția muncii	20.14	1.000	1.000	1.000
1239	Alte cheltuieli	20.30	66.000	66.000	66.000
1240	<b>TITLUL IX ASISTENȚĂ SOCIALĂ</b>	<b>57</b>	<b>8.000</b>	<b>8.000</b>	<b>2.567</b>
1241	Ajutoare sociale	57.02	8.000	8.000	2.567
1242	Ajutoare sociale în natură	57.02.02	8.000	8.000	2.567
1243	<b>TITLUL X ALTE CHELTUIELI</b>	<b>59</b>	<b>20.000</b>	<b>20.000</b>	<b>18.957</b>
1244	Burse	59.01	20.000	20.000	18.957
1245	Din care, pe subcapitole și paragrafe:				
1246	<b>SECȚIUNEA DE FUNCȚIONARE</b>	<b>*</b>	<b>1.443.000</b>	<b>1.560.000</b>	<b>1.549.663</b>
1247	<b>Învățământ preșcolar și primar</b>	<b>65.02.03</b>	<b>837.000</b>	<b>904.000</b>	<b>898.803</b>
1248	Învățământ primar	65.02.03.02	837.000	904.000	898.803
1249	<b>Învățământ secundar</b>	<b>65.02.04</b>	<b>606.000</b>	<b>656.000</b>	<b>650.860</b>
1250	Învățământ secundar inferior	65.02.04.01	606.000	656.000	650.860
1251	<b>Colegiul ECONOMIC</b>		<b>2.745.000</b>	<b>2.548.000</b>	<b>2.522.919</b>
1252	<b>SECȚIUNEA DE FUNCȚIONARE</b>	<b>*</b>	<b>2.745.000</b>	<b>2.548.000</b>	<b>2.522.919</b>
1253	<b>CHELTUIELI CURENTE</b>	<b>01</b>	<b>2.745.000</b>	<b>2.548.000</b>	<b>2.522.919</b>
1254	<b>TITLUL I CHELTUIELI DE PERSONAL</b>	<b>10</b>	<b>2.221.000</b>	<b>2.111.000</b>	<b>2.106.749</b>
1255	Cheltuieli salariale în bani	10.01	1.739.000	1.670.000	1.669.673
1256	Contribuții	10.03	482.000	441.000	437.076
1257	<b>TITLUL II BUNURI ȘI SERVICII</b>	<b>20</b>	<b>408.000</b>	<b>321.000</b>	<b>321.000</b>
1258	Bunuri și servicii	20.01	311.000	224.000	224.000
1259	Reparații curente	20.02	11.000	61.000	61.000
1260	Bunuri de natura obiectelor de inventar	20.05	3.000	29.000	29.000
1261	Cărți, publicații și materiale documentare	20.11	1.000	0	0

Nr. crt.	Denumirea indicatorilor	Cod indicator	Buget inițial an 2012 cf. HCLM nr. 36/06.02.2012	Buget final an 2012 cf. DP nr. 3993/28.12.2012	Execuție an 2012
1262	Protecția muncii	20.14	1.000	0	0
1263	Alte cheltuieli	20.30	81.000	7.000	7.000
1264	<b>TITLUL IX ASISTENȚĂ SOCIALĂ</b>	<b>57</b>	<b>80.000</b>	<b>80.000</b>	<b>66.212</b>
1265	Ajutoare sociale	57.02	80.000	80.000	66.212
1266	Ajutoare sociale în natură	57.02.02	80.000	80.000	66.212
1267	<b>TITLUL X ALTE CHELTUIELI</b>	<b>59</b>	<b>36.000</b>	<b>36.000</b>	<b>28.958</b>
1268	Burse	59.01	36.000	36.000	28.958
1269	Din care, pe subcapitole și paragrafe:				
1270	<b>SECȚIUNEA DE FUNCȚIONARE</b>	<b>*</b>	<b>2.745.000</b>	<b>2.548.000</b>	<b>2.522.919</b>
1271	<b>Învățământ secundar</b>	<b>65.02.04</b>	<b>2.745.000</b>	<b>2.548.000</b>	<b>2.522.919</b>
1272	Învățământ secundar inferior	65.02.04.01	1.372.000	1.274.000	1.261.461
1273	Învățământ secundar superior	65.02.04.02	1.373.000	1.274.000	1.261.458
1274	Învățământ profesional	65.02.04.03	0	0	0
1275	<b>Colegiul Tehnic AUREL VLAICU</b>		<b>1.827.000</b>	<b>2.255.000</b>	<b>2.221.079</b>
1276	<b>SECȚIUNEA DE FUNCȚIONARE</b>	<b>*</b>	<b>1.827.000</b>	<b>2.255.000</b>	<b>2.221.079</b>
1277	<b>CHELTUIELI CURENTE</b>	<b>01</b>	<b>1.827.000</b>	<b>2.255.000</b>	<b>2.221.079</b>
1278	<b>TITLUL I CHELTUIELI DE PERSONAL</b>	<b>10</b>	<b>1.471.000</b>	<b>1.795.000</b>	<b>1.792.768</b>
1279	Cheltuieli salariale în bani	10.01	1.152.000	1.422.000	1.420.938
1280	Contribuții	10.03	319.000	373.000	371.830
1281	<b>TITLUL II BUNURI ȘI SERVICII</b>	<b>20</b>	<b>298.000</b>	<b>420.000</b>	<b>390.593</b>
1282	Bunuri și servicii	20.01	210.000	350.000	338.964
1283	Reparații curente	20.02	11.000	16.000	12.858
1284	Bunuri de natura obiectelor de inventar	20.05	4.000	18.000	7.994
1285	Cărți, publicații și materiale documentare	20.11	1.000	1.000	98
1286	Pregătire profesională	20.13	0	1.000	558
1287	Protecția muncii	20.14	1.000	1.000	238
1288	Alte cheltuieli	20.30	71.000	33.000	29.883
1289	<b>TITLUL IX ASISTENȚĂ SOCIALĂ</b>	<b>57</b>	<b>25.000</b>	<b>21.000</b>	<b>19.892</b>
1290	Ajutoare sociale	57.02	25.000	21.000	19.892
1291	Ajutoare sociale în natură	57.02.02	25.000	21.000	19.892
1292	<b>TITLUL X ALTE CHELTUIELI</b>	<b>59</b>	<b>33.000</b>	<b>19.000</b>	<b>17.826</b>
1293	Burse	59.01	33.000	19.000	17.826
1294	Din care, pe subcapitole și paragrafe:				
1295	<b>SECȚIUNEA DE FUNCȚIONARE</b>	<b>*</b>	<b>1.827.000</b>	<b>2.255.000</b>	<b>2.221.079</b>
1296	<b>Învățământ secundar</b>	<b>65.02.04</b>	<b>1.827.000</b>	<b>2.255.000</b>	<b>2.221.079</b>
1297	Învățământ secundar inferior	65.02.04.01	639.000	789.000	777.376
1298	Învățământ secundar superior	65.02.04.02	1.078.000	1.331.000	1.310.733
1299	Învățământ profesional	65.02.04.03	110.000	135.000	132.970
1300	<b>Liceul Tehnologic IULIU MANIU</b>		<b>1.763.000</b>	<b>2.042.000</b>	<b>2.021.078</b>
1301	<b>SECȚIUNEA DE FUNCȚIONARE</b>	<b>*</b>	<b>1.736.000</b>	<b>2.036.000</b>	<b>2.015.118</b>
1302	<b>CHELTUIELI CURENTE</b>	<b>01</b>	<b>1.736.000</b>	<b>2.036.000</b>	<b>2.015.118</b>
1303	<b>TITLUL I CHELTUIELI DE PERSONAL</b>	<b>10</b>	<b>1.403.000</b>	<b>1.623.000</b>	<b>1.620.946</b>
1304	Cheltuieli salariale în bani	10.01	1.099.000	1.276.000	1.274.303
1305	Contribuții	10.03	304.000	347.000	346.643
1306	<b>TITLUL II BUNURI ȘI SERVICII</b>	<b>20</b>	<b>265.000</b>	<b>353.000</b>	<b>348.222</b>
1307	Bunuri și servicii	20.01	179.000	305.000	302.873
1308	Reparații curente	20.02	11.000	41.000	40.964
1309	Bunuri de natura obiectelor de inventar	20.05	3.000	3.000	2.889
1310	Deplasări, detașări, transferări	20.06	0	1.000	102
1311	Cărți, publicații și materiale documentare	20.11	1.000	1.000	336
1312	Pregătire profesională	20.13	0	1.000	558
1313	Protecția muncii	20.14	1.000	0	0
1314	Alte cheltuieli	20.30	70.000	1.000	500
1315	<b>TITLUL IX ASISTENȚĂ SOCIALĂ</b>	<b>57</b>	<b>43.000</b>	<b>35.000</b>	<b>33.146</b>
1316	Ajutoare sociale	57.02	43.000	35.000	33.146
1317	Ajutoare sociale în natură	57.02.02	43.000	35.000	33.146
1318	<b>TITLUL X ALTE CHELTUIELI</b>	<b>59</b>	<b>25.000</b>	<b>25.000</b>	<b>12.804</b>
1319	Burse	59.01	25.000	25.000	12.804
1320	<b>SECȚIUNEA DE DEZVOLTARE</b>	<b>*</b>	<b>27.000</b>	<b>6.000</b>	<b>5.960</b>
1321	<b>TITLUL VII ALTE TRANSFERURI</b>	<b>55</b>	<b>21.000</b>	<b>0</b>	<b>0</b>
1322	A. Transferuri interne	55.01	21.000	0	0
1323	Alte transferuri curente interne	55.01.18	21.000	0	0
1324	<b>CHELTUIELI DE CAPITAL</b>	<b>70</b>	<b>6.000</b>	<b>6.000</b>	<b>5.960</b>
1325	<b>TITLUL XII ACTIVE NEFINANCIARE</b>	<b>71</b>	<b>6.000</b>	<b>6.000</b>	<b>5.960</b>

Nr. crt.	Denumirea indicatorilor	Cod indicator	Buget inițial an 2012 cf. HCLM nr. 36/06.02.2012	Buget final an 2012 cf. DP nr. 3993/28.12.2012	Execuție an 2012
1326	Active fixe	71.01	6.000	6.000	5.960
1327	Mașini, echipamente și mijloace de transport	71.01.02	3.000	3.000	2.960
1328	Alte active fixe	71.01.30	3.000	3.000	3.000
1329	Din care, pe subcapitole și paragrafe:				
1330	<b>SECȚIUNEA DE FUNCȚIONARE</b>	<b>*</b>	<b>1.736.000</b>	<b>2.036.000</b>	<b>2.015.118</b>
1331	<b>Învățământ secundar</b>	<b>65.02.04</b>	<b>1.736.000</b>	<b>2.036.000</b>	<b>2.015.118</b>
1332	Învățământ secundar inferior	65.02.04.01	972.000	1.140.000	1.128.464
1333	Învățământ secundar superior	65.02.04.02	764.000	896.000	886.654
1334	<b>SECȚIUNEA DE DEZVOLTARE</b>	<b>*</b>	<b>27.000</b>	<b>6.000</b>	<b>5.960</b>
1335	<b>Învățământ secundar</b>	<b>65.02.04</b>	<b>27.000</b>	<b>6.000</b>	<b>5.960</b>
1336	Învățământ secundar inferior	65.02.04.01	0	0	0
1337	Învățământ secundar superior	65.02.04.02	27.000	6.000	5.960
1338	<b>Liceul Tehnologic de Electronică și Automatizări CAIUS IACOB</b>		<b>1.570.000</b>	<b>2.298.000</b>	<b>2.221.601</b>
1339	<b>SECȚIUNEA DE FUNCȚIONARE</b>	<b>*</b>	<b>1.440.000</b>	<b>2.042.000</b>	<b>1.968.601</b>
1340	<b>CHELTUIELI CURENTE</b>	<b>01</b>	<b>1.440.000</b>	<b>2.123.000</b>	<b>2.049.601</b>
1341	<b>TITLUL I CHELTUIELI DE PERSONAL</b>	<b>10</b>	<b>1.159.000</b>	<b>1.551.000</b>	<b>1.545.719</b>
1342	Cheltuieli salariale în bani	10.01	908.000	1.210.000	1.207.283
1343	Contribuții	10.03	251.000	341.000	338.436
1344	<b>TITLUL II BUNURI ȘI SERVICII</b>	<b>20</b>	<b>225.000</b>	<b>392.000</b>	<b>350.298</b>
1345	Bunuri și servicii	20.01	143.000	229.000	205.096
1346	Reparații curente	20.02	11.000	117.000	114.204
1347	Bunuri de natura obiectelor de inventar	20.05	4.000	19.000	12.253
1348	Cărți, publicații și materiale documentare	20.11	1.000	1.000	0
1349	Protecția muncii	20.14	1.000	1.000	0
1350	Alte cheltuieli	20.30	65.000	25.000	18.745
1351	<b>TITLUL VII ALTE TRANSFERURI</b>	<b>55</b>	<b>0</b>	<b>124.000</b>	<b>110.000</b>
1352	A. Transferuri interne	55.01	0	124.000	110.000
1353	Alte transferuri curente interne	55.01.18	0	124.000	110.000
1354	<b>TITLUL IX ASISTENȚĂ SOCIALĂ</b>	<b>57</b>	<b>28.000</b>	<b>28.000</b>	<b>21.991</b>
1355	Ajutoare sociale	57.02	28.000	28.000	21.991
1356	Ajutoare sociale în natură	57.02.02	28.000	28.000	21.991
1357	<b>TITLUL X ALTE CHELTUIELI</b>	<b>59</b>	<b>28.000</b>	<b>28.000</b>	<b>21.593</b>
1358	Burse	59.01	28.000	28.000	21.593
1359	<b>PLĂȚI EFECTUATE ÎN ANII PRECEDENȚI ȘI RECUPERATE ÎN ANUL CURENT</b>	<b>84</b>	<b>0</b>	<b>-81.000</b>	<b>-81.000</b>
1360	<b>TITLUL XVII PLĂȚI EFECTUATE ÎN ANII PRECEDENȚI ȘI RECUPERATE ÎN ANUL CURENT</b>	<b>85</b>	<b>0</b>	<b>-81.000</b>	<b>-81.000</b>
1361	Plăți efectuate în anii precedenți și recuperate în anul curent	85.01	0	-81.000	-81.000
1362	Plăți efectuate în anii precedenți și recuperate în anul curent (SF)	85.01.01	0	-81.000	-81.000
1363	<b>SECȚIUNEA DE DEZVOLTARE</b>	<b>*</b>	<b>130.000</b>	<b>256.000</b>	<b>253.000</b>
1364	<b>TITLUL VII ALTE TRANSFERURI</b>	<b>55</b>	<b>124.000</b>	<b>0</b>	<b>0</b>
1365	A. Transferuri interne	55.01	124.000	0	0
1366	Alte transferuri curente interne	55.01.18	124.000	0	0
1367	<b>CHELTUIELI DE CAPITAL</b>	<b>70</b>	<b>6.000</b>	<b>256.000</b>	<b>253.000</b>
1368	<b>TITLUL XII ACTIVE NEFINANCIARE</b>	<b>71</b>	<b>6.000</b>	<b>256.000</b>	<b>253.000</b>
1369	Active fixe	71.01	6.000	256.000	253.000
1370	Construcții	71.01.01	0	250.000	250.000
1371	Mașini, echipamente și mijloace de transport	71.01.02	3.000	3.000	0
1372	Alte active fixe	71.01.30	3.000	3.000	3.000
1373	Din care, pe subcapitole și paragrafe:				
1374	<b>SECȚIUNEA DE FUNCȚIONARE</b>	<b>*</b>	<b>1.440.000</b>	<b>2.042.000</b>	<b>1.968.601</b>
1375	<b>Învățământ secundar</b>	<b>65.02.04</b>	<b>1.440.000</b>	<b>2.042.000</b>	<b>1.968.601</b>
1376	Învățământ secundar inferior	65.02.04.01	590.000	838.000	807.127
1377	Învățământ secundar superior	65.02.04.02	720.000	1.020.000	984.306
1378	Învățământ profesional	65.02.04.03	130.000	184.000	177.168
1379	<b>Serviciul auxiliar pentru educație</b>	<b>65.02.11</b>	<b>0</b>	<b>0</b>	<b>0</b>
1380	Internate și cantine pentru elevi	65.02.11.03	0	0	0
1381	<b>SECȚIUNEA DE DEZVOLTARE</b>	<b>*</b>	<b>130.000</b>	<b>256.000</b>	<b>253.000</b>
1382	<b>Învățământ secundar</b>	<b>65.02.04</b>	<b>130.000</b>	<b>6.000</b>	<b>3.000</b>

Nr. crt.	Denumirea indicatorilor	Cod indicator	Buget inițial an 2012 cf. HCLM nr. 36/06.02.2012	Buget final an 2012 cf. DP nr. 3993/28.12.2012	Execuție an 2012
1383	Învățământ secundar inferior	65.02.04.01	0	0	0
1384	Învățământ secundar superior	65.02.04.02	130.000	6.000	3.000
1385	Învățământ profesional	65.02.04.03	0	0	0
1386	<b>Servicii auxiliare pentru educație</b>	<b>65.02.11</b>	<b>0</b>	<b>250.000</b>	<b>250.000</b>
1387	Internate și cantine pentru elevi	65.02.11.03	0	250.000	250.000
1388	<b>Liceul Tehnologic IULIU MOLDOVAN</b>		<b>1.257.000</b>	<b>1.657.000</b>	<b>1.648.724</b>
1389	<b>SECȚIUNEA DE FUNCȚIONARE</b>	<b>*</b>	<b>1.251.000</b>	<b>1.651.000</b>	<b>1.645.724</b>
1390	<b>CHELTUIELI CURENTE</b>	<b>01</b>	<b>1.251.000</b>	<b>1.651.000</b>	<b>1.645.724</b>
1391	<b>TITLUL I CHELTUIELI DE PERSONAL</b>	<b>10</b>	<b>984.000</b>	<b>1.276.000</b>	<b>1.273.404</b>
1392	Cheltuieli salariale în bani	10.01	771.000	1.000.000	998.313
1393	Contribuții	10.03	213.000	276.000	275.091
1394	<b>TITLUL II BUNURI ȘI SERVICII</b>	<b>20</b>	<b>227.000</b>	<b>346.000</b>	<b>346.000</b>
1395	Bunuri și servicii	20.01	149.000	270.000	270.000
1396	Reparații curente	20.02	10.000	19.000	19.000
1397	Bunuri de natura obiectelor de inventar	20.05	3.000	3.000	3.000
1398	Cărți, publicații și materiale documentare	20.11	1.000	2.000	2.000
1399	Protecția muncii	20.14	1.000	1.000	1.000
1400	Alte cheltuieli	20.30	63.000	51.000	51.000
1401	<b>TITLUL IX ASISTENȚĂ SOCIALĂ</b>	<b>57</b>	<b>26.000</b>	<b>19.000</b>	<b>18.299</b>
1402	Ajutoare sociale	57.02	26.000	19.000	18.299
1403	Ajutoare sociale în natură	57.02.02	26.000	19.000	18.299
1404	<b>TITLUL X ALTE CHELTUIELI</b>	<b>59</b>	<b>14.000</b>	<b>10.000</b>	<b>8.021</b>
1405	Burse	59.01	14.000	10.000	8.021
1406	<b>SECȚIUNEA DE DEZVOLTARE</b>	<b>*</b>	<b>6.000</b>	<b>6.000</b>	<b>3.000</b>
1407	<b>CHELTUIELI DE CAPITAL</b>	<b>70</b>	<b>6.000</b>	<b>6.000</b>	<b>3.000</b>
1408	<b>TITLUL XII ACTIVE NEFINANCIARE</b>	<b>71</b>	<b>6.000</b>	<b>6.000</b>	<b>3.000</b>
1409	Active fixe	71.01	6.000	6.000	3.000
1410	Mașini, echipamente și mijloace de transport	71.01.02	3.000	3.000	0
1411	Alte active fixe	71.01.30	3.000	3.000	3.000
1412	Din care, pe subcapitole și paragrafe:				
1413	<b>SECȚIUNEA DE FUNCȚIONARE</b>	<b>*</b>	<b>1.251.000</b>	<b>1.651.000</b>	<b>1.645.724</b>
1414	<b>Învățământ secundar</b>	<b>65.02.04</b>	<b>1.251.000</b>	<b>1.651.000</b>	<b>1.645.724</b>
1415	Învățământ secundar inferior	65.02.04.01	313.000	413.000	411.681
1416	Învățământ secundar superior	65.02.04.02	938.000	1.238.000	1.234.043
1417	Învățământ profesional	65.02.04.03	0	0	0
1418	<b>SECȚIUNEA DE DEZVOLTARE</b>	<b>*</b>	<b>6.000</b>	<b>6.000</b>	<b>3.000</b>
1419	<b>Învățământ secundar</b>	<b>65.02.04</b>	<b>6.000</b>	<b>6.000</b>	<b>3.000</b>
1420	Învățământ secundar inferior	65.02.04.01	0	0	0
1421	Învățământ secundar superior	65.02.04.02	6.000	6.000	3.000
1422	Învățământ profesional	65.02.04.03	0	0	0
1423	<b>Colegiul Național VASILE GOLDIȘ</b>		<b>4.236.000</b>	<b>3.528.000</b>	<b>3.519.975</b>
1424	<b>SECȚIUNEA DE FUNCȚIONARE</b>	<b>*</b>	<b>3.172.000</b>	<b>3.518.000</b>	<b>3.511.330</b>
1425	<b>CHELTUIELI CURENTE</b>	<b>01</b>	<b>3.172.000</b>	<b>3.518.000</b>	<b>3.511.330</b>
1426	<b>TITLUL I CHELTUIELI DE PERSONAL</b>	<b>10</b>	<b>2.578.000</b>	<b>2.740.000</b>	<b>2.735.327</b>
1427	Cheltuieli salariale în bani	10.01	2.019.000	2.148.000	2.145.396
1428	Contribuții	10.03	559.000	592.000	589.931
1429	<b>TITLUL II BUNURI ȘI SERVICII</b>	<b>20</b>	<b>516.000</b>	<b>658.000</b>	<b>657.000</b>
1430	Bunuri și servicii	20.01	400.000	589.000	588.595
1431	Reparații curente	20.02	11.000	16.000	15.988
1432	Bunuri de natura obiectelor de inventar	20.05	4.000	21.000	20.418
1433	Cărți, publicații și materiale documentare	20.11	1.000	0	0
1434	Pregătire profesională	20.13	0	2.000	1.999
1435	Protecția muncii	20.14	1.000	0	0
1436	Alte cheltuieli	20.30	99.000	30.000	30.000
1437	<b>TITLUL VII ALTE TRANSFERURI</b>	<b>55</b>	<b>0</b>	<b>58.000</b>	<b>58.000</b>
1438	A. Transferuri interne	55.01	0	58.000	58.000
1439	Alte transferuri curente interne	55.01.18	0	58.000	58.000
1440	<b>TITLUL IX ASISTENȚĂ SOCIALĂ</b>	<b>57</b>	<b>37.000</b>	<b>31.000</b>	<b>30.428</b>
1441	Ajutoare sociale	57.02	37.000	31.000	30.428
1442	Ajutoare sociale în natură	57.02.02	37.000	31.000	30.428
1443	<b>TITLUL X ALTE CHELTUIELI</b>	<b>59</b>	<b>41.000</b>	<b>31.000</b>	<b>30.575</b>

Nr. crt.	Denumirea indicatorilor	Cod indicator	Buget inițial an 2012 cf. HCLM nr. 36/06.02.2012	Buget final an 2012 cf. DP nr. 3993/28.12.2012	Execuție an 2012
1444	Burse	59.01	41.000	31.000	30.575
1445	<b>SECȚIUNEA DE DEZVOLTARE</b>	<b>*</b>	<b>1.064.000</b>	<b>10.000</b>	<b>8.645</b>
1446	<b>TITLUL VII ALTE TRANSFERURI</b>	<b>55</b>	<b>58.000</b>	<b>0</b>	<b>0</b>
1447	A. Transferuri interne	55.01	58.000	0	0
1448	Alte transferuri curente interne	55.01.18	58.000	0	0
1449	<b>TITLUL VIII PROIECTE CU FINANȚARE DIN FONDURI EXTERNE NERAMBURSABILE (FEN) POSTADERARE</b>	<b>56</b>	<b>1.000.000</b>	<b>4.000</b>	<b>2.651</b>
1450	Programe din Fondul European de Dezvoltare Regională (FEDR) - Pas cu pas spre o școală deschisă	56.01	1.000.000	4.000	2.651
1451	Finanțarea națională	56.01.01	148.000	1.000	260
1452	Finanțarea externă nerambursabilă	56.01.02	762.000	2.000	1.878
1453	Cheltuieli neeligibile	56.01.03	90.000	1.000	513
1454	<b>CHELTUIELI DE CAPITAL</b>	<b>70</b>	<b>6.000</b>	<b>6.000</b>	<b>5.994</b>
1455	<b>TITLUL XII ACTIVE NEFINANCIARE</b>	<b>71</b>	<b>6.000</b>	<b>6.000</b>	<b>5.994</b>
1456	Active fixe	71.01	6.000	6.000	5.994
1457	Mașini, echipamente și mijloace de transport	71.01.02	3.000	3.000	2.994
1458	Alte active fixe	71.01.30	3.000	3.000	3.000
1459	Din care, pe subcapitole și paragrafe:				
1460	<b>SECȚIUNEA DE FUNCȚIONARE</b>	<b>*</b>	<b>3.172.000</b>	<b>3.518.000</b>	<b>3.511.330</b>
1461	<b>Învățământ preșcolar și primar</b>	<b>65.02.03</b>	<b>698.000</b>	<b>773.000</b>	<b>771.533</b>
1462	Învățământ primar	65.02.03.02	698.000	773.000	771.533
1463	<b>Învățământ secundar</b>	<b>65.02.04</b>	<b>2.474.000</b>	<b>2.745.000</b>	<b>2.739.797</b>
1464	Învățământ secundar inferior	65.02.04.01	1.237.000	1.372.000	1.369.399
1465	Învățământ secundar superior	65.02.04.02	1.237.000	1.373.000	1.370.398
1466	<b>SECȚIUNEA DE DEZVOLTARE</b>	<b>*</b>	<b>1.064.000</b>	<b>10.000</b>	<b>8.645</b>
1467	<b>Învățământ preșcolar și primar</b>	<b>65.02.03</b>	<b>0</b>	<b>0</b>	<b>0</b>
1468	Învățământ primar	65.02.03.02	0	0	0
1469	<b>Învățământ secundar</b>	<b>65.02.04</b>	<b>1.064.000</b>	<b>10.000</b>	<b>8.645</b>
1470	Învățământ secundar inferior	65.02.04.01	0	0	0
1471	Învățământ secundar superior	65.02.04.02	1.064.000	10.000	8.645
1472	<b>Colegiul Tehnic de CONSTRUCȚII și PROTECȚIA MEDIULUI</b>		<b>2.548.000</b>	<b>3.286.000</b>	<b>3.223.077</b>
1473	<b>SECȚIUNEA DE FUNCȚIONARE</b>	<b>*</b>	<b>2.522.000</b>	<b>3.260.000</b>	<b>3.223.077</b>
1474	<b>CHELTUIELI CURENTE</b>	<b>01</b>	<b>2.522.000</b>	<b>3.260.000</b>	<b>3.223.077</b>
1475	<b>TITLUL I CHELTUIELI DE PERSONAL</b>	<b>10</b>	<b>2.045.000</b>	<b>2.538.000</b>	<b>2.534.187</b>
1476	Cheltuieli salariale în bani	10.01	1.601.000	1.993.000	1.990.246
1477	Contribuții	10.03	444.000	545.000	543.941
1478	<b>TITLUL II BUNURI ȘI SERVICII</b>	<b>20</b>	<b>399.000</b>	<b>644.000</b>	<b>640.754</b>
1479	Bunuri și servicii	20.01	302.000	621.000	618.920
1480	Reparații curente	20.02	10.000	5.000	4.996
1481	Bunuri de natura obiectelor de inventar	20.05	3.000	2.000	1.943
1482	Cărți, publicații și materiale documentare	20.11	1.000	0	0
1483	Protecția muncii	20.14	1.000	1.000	191
1484	Alte cheltuieli	20.30	82.000	15.000	14.704
1485	<b>TITLUL IX ASISTENȚĂ SOCIALĂ</b>	<b>57</b>	<b>30.000</b>	<b>30.000</b>	<b>23.271</b>
1486	Ajutoare sociale	57.02	30.000	30.000	23.271
1487	Ajutoare sociale în natură	57.02.02	30.000	30.000	23.271
1488	<b>TITLUL X ALTE CHELTUIELI</b>	<b>59</b>	<b>48.000</b>	<b>48.000</b>	<b>24.865</b>
1489	Burse	59.01	48.000	48.000	24.865
1490	<b>SECȚIUNEA DE DEZVOLTARE</b>	<b>*</b>	<b>26.000</b>	<b>26.000</b>	<b>0</b>
1491	<b>TITLUL VIII PROIECTE CU FINANȚARE DIN FONDURI EXTERNE NERAMBURSABILE (FEN) POSTADERARE</b>	<b>56</b>	<b>26.000</b>	<b>26.000</b>	<b>0</b>
1492	Programe din Fondul European de Dezvoltare Regională (FEDR) - Pas cu pas spre o școală deschisă	56.01	26.000	26.000	0
1493	Finanțarea națională	56.01.01	3.000	3.000	0
1494	Finanțarea externă nerambursabilă	56.01.02	23.000	23.000	0
1495	Din care, pe subcapitole și paragrafe:				
1496	<b>SECȚIUNEA DE FUNCȚIONARE</b>	<b>*</b>	<b>2.522.000</b>	<b>3.260.000</b>	<b>3.223.077</b>

Nr. crt.	Denumirea indicatorilor	Cod indicator	Buget inițial an 2012 cf. HCLM nr. 36/06.02.2012	Buget final an 2012 cf. DP nr. 3993/28.12.2012	Execuție an 2012
1497	<b>Învățământ preșcolar și primar</b>	<b>65.02.03</b>	<b>605.000</b>	<b>782.000</b>	<b>773.538</b>
1498	Învățământ primar	65.02.03.02	605.000	782.000	773.538
1499	<b>Învățământ secundar</b>	<b>65.02.04</b>	<b>1.917.000</b>	<b>2.478.000</b>	<b>2.449.539</b>
1500	Învățământ secundar inferior	65.02.04.01	958.000	1.239.000	1.224.769
1501	Învățământ secundar superior	65.02.04.02	959.000	1.239.000	1.224.770
1502	Învățământ profesional	65.02.04.03	0	0	0
1503	<b>SECȚIUNEA DE DEZVOLTARE</b>	<b>*</b>	<b>26.000</b>	<b>26.000</b>	<b>0</b>
1504	<b>Învățământ preșcolar și primar</b>	<b>65.02.03</b>	<b>0</b>	<b>0</b>	<b>0</b>
1505	Învățământ primar	65.02.03.02	0	0	0
1506	<b>Învățământ secundar</b>	<b>65.02.04</b>	<b>26.000</b>	<b>26.000</b>	<b>0</b>
1507	Învățământ secundar inferior	65.02.04.01	0	0	0
1508	Învățământ secundar superior	65.02.04.02	26.000	26.000	0
1509	Învățământ profesional	65.02.04.03	0	0	0
1510	<b>Liceul Tehnologic de INDUSTRIE ALIMENTARĂ</b>		<b>1.711.000</b>	<b>1.938.000</b>	<b>1.891.470</b>
1511	<b>SECȚIUNEA DE FUNCȚIONARE</b>	<b>*</b>	<b>1.705.000</b>	<b>1.932.000</b>	<b>1.888.470</b>
1512	<b>CHELTUIELI CURENTE</b>	<b>01</b>	<b>1.705.000</b>	<b>1.932.000</b>	<b>1.888.470</b>
1513	<b>TITLUL I CHELTUIELI DE PERSONAL</b>	<b>10</b>	<b>1.384.000</b>	<b>1.509.000</b>	<b>1.506.688</b>
1514	Cheltuieli salariale în bani	10.01	1.084.000	1.180.000	1.178.978
1515	Contribuții	10.03	300.000	329.000	327.710
1516	<b>TITLUL II BUNURI ȘI SERVICII</b>	<b>20</b>	<b>284.000</b>	<b>386.000</b>	<b>359.258</b>
1517	Bunuri și servicii	20.01	198.000	300.000	287.074
1518	Reparații curente	20.02	10.000	10.000	10.000
1519	Bunuri de natura obiectelor de inventar	20.05	3.000	4.000	3.808
1520	Cărți, publicații și materiale documentare	20.11	1.000	1.000	1.000
1521	Protecția muncii	20.14	1.000	1.000	506
1522	Alte cheltuieli	20.30	71.000	70.000	56.870
1523	<b>TITLUL IX ASISTENȚĂ SOCIALĂ</b>	<b>57</b>	<b>31.000</b>	<b>31.000</b>	<b>16.524</b>
1524	Ajutoare sociale	57.02	31.000	31.000	16.524
1525	Ajutoare sociale în natură	57.02.02	31.000	31.000	16.524
1526	<b>TITLUL X ALTE CHELTUIELI</b>	<b>59</b>	<b>6.000</b>	<b>6.000</b>	<b>6.000</b>
1527	Burse	59.01	6.000	6.000	6.000
1528	<b>SECȚIUNEA DE DEZVOLTARE</b>	<b>*</b>	<b>6.000</b>	<b>6.000</b>	<b>3.000</b>
1529	<b>CHELTUIELI DE CAPITAL</b>	<b>70</b>	<b>6.000</b>	<b>6.000</b>	<b>3.000</b>
1530	<b>TITLUL XII ACTIVE NEFINANCIARE</b>	<b>71</b>	<b>6.000</b>	<b>6.000</b>	<b>3.000</b>
1531	Active fixe	71.01	6.000	6.000	3.000
1532	Mașini, echipamente și mijloace de transport	71.01.02	3.000	3.000	0
1533	Alte active fixe	71.01.30	3.000	3.000	3.000
1534	Din care, pe subcapitole și paragrafe:				
1535	<b>SECȚIUNEA DE FUNCȚIONARE</b>	<b>*</b>	<b>1.705.000</b>	<b>1.932.000</b>	<b>1.888.470</b>
1536	<b>Învățământ secundar</b>	<b>65.02.04</b>	<b>1.705.000</b>	<b>1.932.000</b>	<b>1.888.470</b>
1537	Învățământ secundar inferior	65.02.04.01	409.000	463.000	453.233
1538	Învățământ secundar superior	65.02.04.02	1.108.000	1.257.000	1.227.509
1539	Învățământ profesional	65.02.04.03	188.000	212.000	207.728
1540	<b>SECȚIUNEA DE DEZVOLTARE</b>	<b>*</b>	<b>6.000</b>	<b>6.000</b>	<b>3.000</b>
1541	<b>Învățământ secundar</b>	<b>65.02.04</b>	<b>6.000</b>	<b>6.000</b>	<b>3.000</b>
1542	Învățământ secundar inferior	65.02.04.01	0	0	0
1543	Învățământ secundar superior	65.02.04.02	6.000	6.000	3.000
1544	Învățământ profesional	65.02.04.03	0	0	0
1545	<b>Liceul Tehnologic de Transporturi Auto HENRI COANDĂ</b>		<b>1.764.000</b>	<b>1.599.000</b>	<b>1.571.729</b>
1546	<b>SECȚIUNEA DE FUNCȚIONARE</b>	<b>*</b>	<b>1.754.000</b>	<b>1.599.000</b>	<b>1.571.729</b>
1547	<b>CHELTUIELI CURENTE</b>	<b>01</b>	<b>1.754.000</b>	<b>1.599.000</b>	<b>1.571.729</b>
1548	<b>TITLUL I CHELTUIELI DE PERSONAL</b>	<b>10</b>	<b>1.432.000</b>	<b>1.311.000</b>	<b>1.293.036</b>
1549	Cheltuieli salariale în bani	10.01	1.112.000	1.019.000	1.009.193
1550	Contribuții	10.03	320.000	292.000	283.843
1551	<b>TITLUL II BUNURI ȘI SERVICII</b>	<b>20</b>	<b>300.000</b>	<b>256.000</b>	<b>247.987</b>
1552	Bunuri și servicii	20.01	213.000	169.000	166.562
1553	Reparații curente	20.02	10.000	13.000	12.989
1554	Bunuri de natura obiectelor de inventar	20.05	4.000	33.000	31.724
1555	Deplasări, detașări, transferări	20.06	0	1.000	750

Nr. crt.	Denumirea indicatorilor	Cod indicator	Buget inițial an 2012 cf. HCLM nr. 36/06.02.2012	Buget final an 2012 cf. DP nr. 3993/28.12.2012	Execuție an 2012
1556	Cărți, publicații și materiale documentare	20.11	1.000	1.000	890
1557	Pregătire profesională	20.13	0	1.000	558
1558	Protecția muncii	20.14	1.000	0	0
1559	Alte cheltuieli	20.30	71.000	38.000	34.514
1560	<b>TITLUL VII ALTE TRANSFERURI</b>	<b>55</b>	<b>0</b>	<b>10.000</b>	<b>10.000</b>
1561	A. Transferuri interne	55.01	0	10.000	10.000
1562	Alte transferuri curente interne	55.01.18	0	10.000	10.000
1563	<b>TITLUL IX ASISTENȚĂ SOCIALĂ</b>	<b>57</b>	<b>14.000</b>	<b>14.000</b>	<b>14.000</b>
1564	Ajutoare sociale	57.02	14.000	14.000	14.000
1565	Ajutoare sociale în natură	57.02.02	14.000	14.000	14.000
1566	<b>TITLUL X ALTE CHELTUIELI</b>	<b>59</b>	<b>8.000</b>	<b>8.000</b>	<b>6.706</b>
1567	Burse	59.01	8.000	8.000	6.706
1568	<b>SECȚIUNEA DE DEZVOLTARE</b>	<b>*</b>	<b>10.000</b>	<b>0</b>	<b>0</b>
1569	<b>TITLUL VII ALTE TRANSFERURI</b>	<b>55</b>	<b>10.000</b>	<b>0</b>	<b>0</b>
1570	A. Transferuri interne	55.01	10.000	0	0
1571	Alte transferuri curente interne	55.01.18	10.000	0	0
1572	Din care, pe subcapitole și paragrafe:				
1573	<b>SECȚIUNEA DE FUNCȚIONARE</b>	<b>*</b>	<b>1.754.000</b>	<b>1.599.000</b>	<b>1.571.729</b>
1574	<b>Învățământ secundar</b>	<b>65.02.04</b>	<b>1.578.000</b>	<b>1.438.000</b>	<b>1.414.565</b>
1575	Învățământ secundar inferior	65.02.04.01	438.000	399.000	392.936
1576	Învățământ secundar superior	65.02.04.02	965.000	879.000	864.454
1577	Învățământ profesional	65.02.04.03	175.000	160.000	157.175
1578	<b>Învățământ postliceal</b>	<b>65.02.05</b>	<b>176.000</b>	<b>161.000</b>	<b>157.164</b>
1579	<b>SECȚIUNEA DE DEZVOLTARE</b>	<b>*</b>	<b>10.000</b>	<b>0</b>	<b>0</b>
1580	<b>Învățământ secundar</b>	<b>65.02.04</b>	<b>10.000</b>	<b>0</b>	<b>0</b>
1581	Învățământ secundar inferior	65.02.04.01	0	0	0
1582	Învățământ secundar superior	65.02.04.02	10.000	0	0
1583	Învățământ profesional	65.02.04.03	0	0	0
1584	<b>Învățământ postliceal</b>	<b>65.02.05</b>	<b>0</b>	<b>0</b>	<b>0</b>
1585	<b>Colegiul CSIKY GERGELY</b>		<b>2.109.000</b>	<b>2.260.000</b>	<b>2.237.884</b>
1586	<b>SECȚIUNEA DE FUNCȚIONARE</b>	<b>*</b>	<b>2.109.000</b>	<b>2.260.000</b>	<b>2.237.884</b>
1587	<b>CHELTUIELI CURENTE</b>	<b>01</b>	<b>2.109.000</b>	<b>2.260.000</b>	<b>2.237.884</b>
1588	<b>TITLUL I CHELTUIELI DE PERSONAL</b>	<b>10</b>	<b>1.658.000</b>	<b>1.754.000</b>	<b>1.748.072</b>
1589	Cheltuieli salariale în bani	10.01	1.299.000	1.373.000	1.370.601
1590	Contribuții	10.03	359.000	381.000	377.471
1591	<b>TITLUL II BUNURI ȘI SERVICII</b>	<b>20</b>	<b>311.000</b>	<b>366.000</b>	<b>356.174</b>
1592	Bunuri și servicii	20.01	209.000	292.000	286.640
1593	Reparații curente	20.02	10.000	3.000	2.243
1594	Bunuri de natura obiectelor de inventar	20.05	3.000	10.000	9.770
1595	Cărți, publicații și materiale documentare	20.11	1.000	2.000	1.963
1596	Protecția muncii	20.14	1.000	1.000	0
1597	Alte cheltuieli	20.30	87.000	58.000	55.558
1598	<b>TITLUL IX ASISTENȚĂ SOCIALĂ</b>	<b>57</b>	<b>29.000</b>	<b>29.000</b>	<b>22.640</b>
1599	Ajutoare sociale	57.02	29.000	29.000	22.640
1600	Ajutoare sociale în natură	57.02.02	29.000	29.000	22.640
1601	<b>TITLUL X ALTE CHELTUIELI</b>	<b>59</b>	<b>111.000</b>	<b>111.000</b>	<b>110.998</b>
1602	Burse	59.01	111.000	111.000	110.998
1603	Din care, pe subcapitole și paragrafe:				
1604	<b>SECȚIUNEA DE FUNCȚIONARE</b>	<b>*</b>	<b>2.109.000</b>	<b>2.260.000</b>	<b>2.237.884</b>
1605	<b>Învățământ preșcolar și primar</b>	<b>65.02.03</b>	<b>527.000</b>	<b>565.000</b>	<b>559.475</b>
1606	Învățământ preșcolar	65.02.03.01	232.000	248.000	246.170
1607	Învățământ primar	65.02.03.02	295.000	317.000	313.305
1608	<b>Învățământ secundar</b>	<b>65.02.04</b>	<b>1.582.000</b>	<b>1.695.000</b>	<b>1.678.409</b>
1609	Învățământ secundar inferior	65.02.04.01	1.012.000	1.085.000	1.074.187
1610	Învățământ secundar superior	65.02.04.02	570.000	610.000	604.222
1611	<b>Liceul Tehnologic FRANCISC NEUMAN</b>		<b>1.398.000</b>	<b>1.924.000</b>	<b>1.894.076</b>
1612	<b>SECȚIUNEA DE FUNCȚIONARE</b>	<b>*</b>	<b>1.398.000</b>	<b>1.906.000</b>	<b>1.878.215</b>
1613	<b>CHELTUIELI CURENTE</b>	<b>01</b>	<b>1.398.000</b>	<b>1.981.000</b>	<b>1.954.138</b>
1614	<b>TITLUL I CHELTUIELI DE PERSONAL</b>	<b>10</b>	<b>1.133.000</b>	<b>1.487.000</b>	<b>1.475.274</b>
1615	Cheltuieli salariale în bani	10.01	887.000	1.160.000	1.154.880
1616	Contribuții	10.03	246.000	327.000	320.394
1617	<b>TITLUL II BUNURI ȘI SERVICII</b>	<b>20</b>	<b>226.000</b>	<b>460.000</b>	<b>454.969</b>
1618	Bunuri și servicii	20.01	150.000	384.000	382.154
1619	Reparații curente	20.02	10.000	10.000	8.326



Nr. crt.	Denumirea indicatorilor	Cod indicator	Buget inițial an 2012 cf. HCLM nr. 36/06.02.2012	Buget final an 2012 cf. DP nr. 3993/28.12.2012	Execuție an 2012
1620	Bunuri de natura obiectelor de inventar	20.05	3.000	26.000	25.159
1621	Cărți, publicații și materiale documentare	20.11	1.000	0	0
1622	Pregătire profesională	20.13	0	1.000	558
1623	Protecția muncii	20.14	1.000	0	0
1624	Alte cheltuieli	20.30	61.000	39.000	38.772
1625	<b>TITLUL IX ASISTENȚĂ SOCIALĂ</b>	<b>57</b>	<b>21.000</b>	<b>21.000</b>	<b>14.608</b>
1626	Ajutoare sociale	57.02	21.000	21.000	14.608
1627	Ajutoare sociale în natură	57.02.02	21.000	21.000	14.608
1628	<b>TITLUL X ALTE CHELTUIELI</b>	<b>59</b>	<b>18.000</b>	<b>13.000</b>	<b>9.287</b>
1629	Burse	59.01	18.000	13.000	9.287
1630	<b>PLĂȚI EFECTUATE ÎN ANII PRECEDENȚI ȘI RECUPERATE ÎN ANUL CURENT</b>	<b>84</b>	<b>0</b>	<b>-75.000</b>	<b>-75.923</b>
1631	<b>TITLUL XVII PLĂȚI EFECTUATE ÎN ANII PRECEDENȚI ȘI RECUPERATE ÎN ANUL CURENT</b>	<b>85</b>	<b>0</b>	<b>-75.000</b>	<b>-75.923</b>
1632	Plăți efectuate în anii precedenți și recuperate în anul curent	85.01	0	-75.000	-75.923
1633	Plăți efectuate în anii precedenți și recuperate în anul curent (SF)	85.01.01	0	-75.000	-75.923
1634	<b>SECȚIUNEA DE DEZVOLTARE</b>	<b>*</b>	<b>0</b>	<b>18.000</b>	<b>15.861</b>
1635	<b>CHELTUIELI DE CAPITAL</b>	<b>70</b>	<b>0</b>	<b>18.000</b>	<b>15.861</b>
1636	<b>TITLUL XII ACTIVE NEFINANCIARE</b>	<b>71</b>	<b>0</b>	<b>18.000</b>	<b>15.861</b>
1637	Active fixe	71.01	0	18.000	15.861
1638	Mașini, echipamente și mijloace de transport	71.01.02	0	18.000	15.861
1639	Din care, pe subcapitole și paragrafe:				
1640	<b>SECȚIUNEA DE FUNCȚIONARE</b>	<b>*</b>	<b>1.398.000</b>	<b>1.906.000</b>	<b>1.878.215</b>
1641	<b>Învățământ secundar</b>	<b>65.02.04</b>	<b>1.398.000</b>	<b>1.906.000</b>	<b>1.878.215</b>
1642	Învățământ secundar inferior	65.02.04.01	559.000	762.000	751.284
1643	Învățământ secundar superior	65.02.04.02	741.000	1.010.000	995.452
1644	Învățământ profesional	65.02.04.03	98.000	134.000	131.479
1645	<b>SECȚIUNEA DE DEZVOLTARE</b>	<b>*</b>	<b>0</b>	<b>18.000</b>	<b>15.861</b>
1646	<b>Învățământ secundar</b>	<b>65.02.04</b>	<b>0</b>	<b>18.000</b>	<b>15.861</b>
1647	Învățământ secundar inferior	65.02.04.01	0	0	0
1648	Învățământ secundar superior	65.02.04.02	0	18.000	15.861
1649	Învățământ profesional	65.02.04.03	0	0	0
1650	<b>Liceul de Arte SABIN DRĂGOI</b>		<b>4.122.000</b>	<b>4.373.000</b>	<b>4.360.790</b>
1651	<b>SECȚIUNEA DE FUNCȚIONARE</b>	<b>*</b>	<b>4.096.000</b>	<b>4.367.000</b>	<b>4.354.790</b>
1652	<b>CHELTUIELI CURENTE</b>	<b>01</b>	<b>4.096.000</b>	<b>4.385.000</b>	<b>4.372.440</b>
1653	<b>TITLUL I CHELTUIELI DE PERSONAL</b>	<b>10</b>	<b>3.586.000</b>	<b>3.803.000</b>	<b>3.799.619</b>
1654	Cheltuieli salariale în bani	10.01	2.808.000	2.999.000	2.996.986
1655	Contribuții	10.03	778.000	804.000	802.633
1656	<b>TITLUL II BUNURI ȘI SERVICII</b>	<b>20</b>	<b>404.000</b>	<b>460.000</b>	<b>455.492</b>
1657	Bunuri și servicii	20.01	302.000	366.000	362.361
1658	Reparații curente	20.02	11.000	62.000	61.931
1659	Bunuri de natura obiectelor de inventar	20.05	4.000	23.000	22.791
1660	Deplasări, detașări, transferări	20.06	0	5.000	5.000
1661	Cărți, publicații și materiale documentare	20.11	1.000	2.000	1.634
1662	Protecția muncii	20.14	1.000	1.000	775
1663	Alte cheltuieli	20.30	85.000	1.000	1.000
1664	<b>TITLUL VII ALTE TRANSFERURI</b>	<b>55</b>	<b>0</b>	<b>20.000</b>	<b>20.000</b>
1665	A. Transferuri interne	55.01	0	20.000	20.000
1666	Alte transferuri curente interne	55.01.18	0	20.000	20.000
1667	<b>TITLUL IX ASISTENȚĂ SOCIALĂ</b>	<b>57</b>	<b>50.000</b>	<b>46.000</b>	<b>45.682</b>
1668	Ajutoare sociale	57.02	50.000	46.000	45.682
1669	Ajutoare sociale în natură	57.02.02	50.000	46.000	45.682
1670	<b>TITLUL X ALTE CHELTUIELI</b>	<b>59</b>	<b>56.000</b>	<b>56.000</b>	<b>51.647</b>
1671	Burse	59.01	56.000	56.000	51.647
1672	<b>PLĂȚI EFECTUATE ÎN ANII PRECEDENȚI ȘI RECUPERATE ÎN ANUL CURENT</b>	<b>84</b>	<b>0</b>	<b>-18.000</b>	<b>-17.650</b>
1673	<b>TITLUL XVII PLĂȚI EFECTUATE ÎN ANII PRECEDENȚI ȘI RECUPERATE ÎN ANUL CURENT</b>	<b>85</b>	<b>0</b>	<b>-18.000</b>	<b>-17.650</b>

Nr. crt.	Denumirea indicatorilor	Cod indicator	Buget inițial an 2012 cf. HCLM nr. 36/06.02.2012	Buget final an 2012 cf. DP nr. 3993/28.12.2012	Execuție an 2012
1674	Plăți efectuate în anii precedenți și recuperate în anul curent	85.01	0	-18.000	-17.650
1675	Plăți efectuate în anii precedenți și recuperate în anul curent (SF)	85.01.01	0	-18.000	-17.650
1676	<b>SECȚIUNEA DE DEZVOLTARE</b>	<b>*</b>	<b>26.000</b>	<b>6.000</b>	<b>6.000</b>
1677	<b>TITLUL VII ALTE TRANSFERURI</b>	<b>55</b>	<b>20.000</b>	<b>0</b>	<b>0</b>
1678	A. Transferuri interne	55.01	20.000	0	0
1679	Alte transferuri curente interne	55.01.18	20.000	0	0
1680	<b>CHELTUIELI DE CAPITAL</b>	<b>70</b>	<b>6.000</b>	<b>6.000</b>	<b>6.000</b>
1681	<b>TITLUL XII ACTIVE NEFINANCIARE</b>	<b>71</b>	<b>6.000</b>	<b>6.000</b>	<b>6.000</b>
1682	Active fixe	71.01	6.000	6.000	6.000
1683	Mașini, echipamente și mijloace de transport	71.01.02	3.000	3.000	3.000
1684	Alte active fixe	71.01.30	3.000	3.000	3.000
1685	Din care, pe subcapitole și paragrafe:				
1686	<b>SECȚIUNEA DE FUNCȚIONARE</b>	<b>*</b>	<b>4.096.000</b>	<b>4.367.000</b>	<b>4.354.790</b>
1687	<b>Învățământ preșcolar și primar</b>	<b>65.02.03</b>	<b>819.000</b>	<b>873.000</b>	<b>870.957</b>
1688	Învățământ primar	65.02.03.02	819.000	873.000	870.957
1689	<b>Învățământ secundar</b>	<b>65.02.04</b>	<b>3.277.000</b>	<b>3.494.000</b>	<b>3.483.833</b>
1690	Învățământ secundar inferior	65.02.04.01	2.335.000	2.490.000	2.482.231
1691	Învățământ secundar superior	65.02.04.02	942.000	1.004.000	1.001.602
1692	<b>SECȚIUNEA DE DEZVOLTARE</b>	<b>*</b>	<b>26.000</b>	<b>6.000</b>	<b>6.000</b>
1693	<b>Învățământ preșcolar și primar</b>	<b>65.02.03</b>	<b>0</b>	<b>0</b>	<b>0</b>
1694	Învățământ primar	65.02.03.02	0	0	0
1695	<b>Învățământ secundar</b>	<b>65.02.04</b>	<b>26.000</b>	<b>6.000</b>	<b>6.000</b>
1696	Învățământ secundar inferior	65.02.04.01	0	0	0
1697	Învățământ secundar superior	65.02.04.02	26.000	6.000	6.000
1698	<b>Liceul Teoretic ADAM MULLER GUTTENBRUNN</b>		<b>2.842.000</b>	<b>3.167.000</b>	<b>3.109.408</b>
1699	<b>SECȚIUNEA DE FUNCȚIONARE</b>	<b>*</b>	<b>2.801.000</b>	<b>3.167.000</b>	<b>3.109.408</b>
1700	<b>CHELTUIELI CURENTE</b>	<b>01</b>	<b>2.801.000</b>	<b>3.167.000</b>	<b>3.109.408</b>
1701	<b>TITLUL I CHELTUIELI DE PERSONAL</b>	<b>10</b>	<b>2.318.000</b>	<b>2.558.000</b>	<b>2.556.746</b>
1702	Cheltuieli salariale în bani	10.01	1.815.000	2.007.000	2.006.588
1703	Contribuții	10.03	503.000	551.000	550.158
1704	<b>TITLUL II BUNURI ȘI SERVICII</b>	<b>20</b>	<b>421.000</b>	<b>506.000</b>	<b>504.962</b>
1705	Bunuri și servicii	20.01	318.000	431.000	430.260
1706	Reparații curente	20.02	10.000	15.000	14.969
1707	Bunuri de natura obiectelor de inventar	20.05	4.000	35.000	34.766
1708	Cărți, publicații și materiale documentare	20.11	1.000	0	0
1709	Protecția muncii	20.14	1.000	0	0
1710	Alte cheltuieli	20.30	87.000	25.000	24.967
1711	<b>TITLUL VII ALTE TRANSFERURI</b>	<b>55</b>	<b>0</b>	<b>41.000</b>	<b>0</b>
1712	A. Transferuri interne	55.01	0	41.000	0
1713	Alte transferuri curente interne	55.01.18	0	41.000	0
1714	<b>TITLUL IX ASISTENȚĂ SOCIALĂ</b>	<b>57</b>	<b>30.000</b>	<b>30.000</b>	<b>23.831</b>
1715	Ajutoare sociale	57.02	30.000	30.000	23.831
1716	Ajutoare sociale în natură	57.02.02	30.000	30.000	23.831
1717	<b>TITLUL X ALTE CHELTUIELI</b>	<b>59</b>	<b>32.000</b>	<b>32.000</b>	<b>23.869</b>
1718	Burse	59.01	32.000	32.000	23.869
1719	<b>SECȚIUNEA DE DEZVOLTARE</b>	<b>*</b>	<b>41.000</b>	<b>0</b>	<b>0</b>
1720	<b>TITLUL VII ALTE TRANSFERURI</b>	<b>55</b>	<b>41.000</b>	<b>0</b>	<b>0</b>
1721	A. Transferuri interne	55.01	41.000	0	0
1722	Alte transferuri curente interne	55.01.18	41.000	0	0
1723	Din care, pe subcapitole și paragrafe:				
1724	<b>SECȚIUNEA DE FUNCȚIONARE</b>	<b>*</b>	<b>2.801.000</b>	<b>3.167.000</b>	<b>3.109.408</b>
1725	<b>Învățământ preșcolar și primar</b>	<b>65.02.03</b>	<b>840.000</b>	<b>950.000</b>	<b>932.724</b>
1726	Învățământ primar	65.02.03.02	840.000	950.000	932.724
1727	<b>Învățământ secundar</b>	<b>65.02.04</b>	<b>1.961.000</b>	<b>2.217.000</b>	<b>2.176.684</b>
1728	Învățământ secundar inferior	65.02.04.01	1.121.000	1.267.000	1.243.966
1729	Învățământ secundar superior	65.02.04.02	840.000	950.000	932.718
1730	<b>SECȚIUNEA DE DEZVOLTARE</b>	<b>*</b>	<b>41.000</b>	<b>0</b>	<b>0</b>
1731	<b>Învățământ preșcolar și primar</b>	<b>65.02.03</b>	<b>0</b>	<b>0</b>	<b>0</b>
1732	Învățământ primar	65.02.03.02	0	0	0
1733	<b>Învățământ secundar</b>	<b>65.02.04</b>	<b>41.000</b>	<b>0</b>	<b>0</b>
1734	Învățământ secundar inferior	65.02.04.01	0	0	0

Nr. crt.	Denumirea indicatorilor	Cod indicator	Buget inițial an 2012 cf. HCLM nr. 36/06.02.2012	Buget final an 2012 cf. DP nr. 3993/28.12.2012	Execuție an 2012
1735	Învățământ secundar superior	65.02.04.02	41.000	0	0
1736	<b>Colegiul Național ELENA GHIBA BIRTA</b>		<b>2.605.000</b>	<b>2.722.000</b>	<b>2.629.004</b>
1737	<b>SECȚIUNEA DE FUNCȚIONARE</b>	<b>*</b>	<b>2.599.000</b>	<b>2.716.000</b>	<b>2.623.105</b>
1738	<b>CHELTUIELI CURENTE</b>	<b>01</b>	<b>2.599.000</b>	<b>2.716.000</b>	<b>2.623.105</b>
1739	<b>TITLUL I CHELTUIELI DE PERSONAL</b>	<b>10</b>	<b>2.104.000</b>	<b>2.247.000</b>	<b>2.240.609</b>
1740	Cheltuieli salariale în bani	10.01	1.648.000	1.761.000	1.756.912
1741	Contribuții	10.03	456.000	486.000	483.697
1742	<b>TITLUL II BUNURI ȘI SERVICII</b>	<b>20</b>	<b>424.000</b>	<b>391.000</b>	<b>307.824</b>
1743	Bunuri și servicii	20.01	313.000	360.000	287.045
1744	Reparații curente	20.02	11.000	11.000	8.750
1745	Bunuri de natura obiectelor de inventar	20.05	4.000	14.000	10.638
1746	Deplasări, detașări, transferări	20.06	0	1.000	34
1747	Cărți, publicații și materiale documentare	20.11	1.000	1.000	943
1748	Protecția muncii	20.14	1.000	1.000	0
1749	Alte cheltuieli	20.30	94.000	3.000	414
1750	<b>TITLUL IX ASISTENȚĂ SOCIALĂ</b>	<b>57</b>	<b>32.000</b>	<b>41.000</b>	<b>40.821</b>
1751	Ajutoare sociale	57.02	32.000	41.000	40.821
1752	Ajutoare sociale în natură	57.02.02	32.000	41.000	40.821
1753	<b>TITLUL X ALTE CHELTUIELI</b>	<b>59</b>	<b>39.000</b>	<b>37.000</b>	<b>33.851</b>
1754	Burse	59.01	39.000	37.000	33.851
1755	<b>SECȚIUNEA DE DEZVOLTARE</b>	<b>*</b>	<b>6.000</b>	<b>6.000</b>	<b>5.899</b>
1756	<b>CHELTUIELI DE CAPITAL</b>	<b>70</b>	<b>6.000</b>	<b>6.000</b>	<b>5.899</b>
1757	<b>TITLUL XII ACTIVE NEFINANCIARE</b>	<b>71</b>	<b>6.000</b>	<b>6.000</b>	<b>5.899</b>
1758	Active fixe	71.01	6.000	6.000	5.899
1759	Mașini, echipamente și mijloace de transport	71.01.02	3.000	3.000	2.899
1760	Alte active fixe	71.01.30	3.000	3.000	3.000
1761	Din care, pe subcapitole și paragrafe:				
1762	<b>SECȚIUNEA DE FUNCȚIONARE</b>	<b>*</b>	<b>2.599.000</b>	<b>2.716.000</b>	<b>2.623.105</b>
1763	<b>Învățământ preșcolar și primar</b>	<b>65.02.03</b>	<b>442.000</b>	<b>462.000</b>	<b>446.603</b>
1764	Învățământ primar	65.02.03.02	442.000	462.000	446.603
1765	<b>Învățământ secundar</b>	<b>65.02.04</b>	<b>2.157.000</b>	<b>2.254.000</b>	<b>2.176.502</b>
1766	Învățământ secundar inferior	65.02.04.01	1.429.000	1.494.000	1.442.970
1767	Învățământ secundar superior	65.02.04.02	728.000	760.000	733.532
1768	<b>SECȚIUNEA DE DEZVOLTARE</b>	<b>*</b>	<b>6.000</b>	<b>6.000</b>	<b>5.899</b>
1769	<b>Învățământ preșcolar și primar</b>	<b>65.02.03</b>	<b>0</b>	<b>0</b>	<b>0</b>
1770	Învățământ primar	65.02.03.02	0	0	0
1771	<b>Învățământ secundar</b>	<b>65.02.04</b>	<b>6.000</b>	<b>6.000</b>	<b>5.899</b>
1772	Învățământ secundar inferior	65.02.04.01	0	0	0
1773	Învățământ secundar superior	65.02.04.02	6.000	6.000	5.899
1774	<b>Colegiul Național MOISE NICOARĂ</b>		<b>2.367.000</b>	<b>2.999.000</b>	<b>2.975.170</b>
1775	<b>SECȚIUNEA DE FUNCȚIONARE</b>	<b>*</b>	<b>2.367.000</b>	<b>2.999.000</b>	<b>2.975.170</b>
1776	<b>CHELTUIELI CURENTE</b>	<b>01</b>	<b>2.367.000</b>	<b>2.999.000</b>	<b>2.975.170</b>
1777	<b>TITLUL I CHELTUIELI DE PERSONAL</b>	<b>10</b>	<b>1.932.000</b>	<b>2.481.000</b>	<b>2.475.673</b>
1778	Cheltuieli salariale în bani	10.01	1.513.000	1.945.000	1.941.854
1779	Contribuții	10.03	419.000	536.000	533.819
1780	<b>TITLUL II BUNURI ȘI SERVICII</b>	<b>20</b>	<b>378.000</b>	<b>428.000</b>	<b>414.087</b>
1781	Bunuri și servicii	20.01	283.000	415.000	402.474
1782	Reparații curente	20.02	11.000	0	0
1783	Bunuri de natura obiectelor de inventar	20.05	4.000	0	0
1784	Cărți, publicații și materiale documentare	20.11	1.000	0	0
1785	Pregătire profesională	20.13	0	1.000	558
1786	Protecția muncii	20.14	1.000	0	0
1787	Alte cheltuieli	20.30	78.000	12.000	11.055
1788	<b>TITLUL VII ALTE TRANSFERURI</b>	<b>55</b>	<b>0</b>	<b>21.000</b>	<b>21.000</b>
1789	A. Transferuri interne	55.01	0	21.000	21.000
1790	Alte transferuri curente interne	55.01.18	0	21.000	21.000
1791	<b>TITLUL IX ASISTENȚĂ SOCIALĂ</b>	<b>57</b>	<b>25.000</b>	<b>39.000</b>	<b>36.674</b>
1792	Ajutoare sociale	57.02	25.000	39.000	36.674
1793	Ajutoare sociale în natură	57.02.02	25.000	39.000	36.674
1794	<b>TITLUL X ALTE CHELTUIELI</b>	<b>59</b>	<b>32.000</b>	<b>30.000</b>	<b>27.736</b>
1795	Burse	59.01	32.000	30.000	27.736

Nr. crt.	Denumirea indicatorilor	Cod indicator	Buget inițial an 2012 cf. HCLM nr. 36/06.02.2012	Buget final an 2012 cf. DP nr. 3993/28.12.2012	Execuție an 2012
1796	Din care, pe subcapitole și paragrafe:				
1797	<b>SECȚIUNEA DE FUNCȚIONARE</b>	<b>*</b>	<b>2.367.000</b>	<b>2.999.000</b>	<b>2.975.170</b>
1798	<b>Învățământ secundar</b>	<b>65.02.04</b>	<b>2.367.000</b>	<b>2.999.000</b>	<b>2.975.170</b>
1799	Învățământ secundar inferior	65.02.04.01	1.183.000	1.500.000	1.487.584
1800	Învățământ secundar superior	65.02.04.02	1.184.000	1.499.000	1.487.586
1801	<b>Liceul Pedagogic DIMITRIE ȚICHINDEAL</b>		<b>2.913.000</b>	<b>3.174.000</b>	<b>3.100.086</b>
1802	<b>SECȚIUNEA DE FUNCȚIONARE</b>	<b>*</b>	<b>2.913.000</b>	<b>3.174.000</b>	<b>3.100.086</b>
1803	<b>CHELTUIELI CURENTE</b>	<b>01</b>	<b>2.913.000</b>	<b>3.174.000</b>	<b>3.100.086</b>
1804	<b>TITLUL I CHELTUIELI DE PERSONAL</b>	<b>10</b>	<b>2.379.000</b>	<b>2.582.000</b>	<b>2.578.901</b>
1805	Cheltuieli salariale în bani	10.01	1.863.000	2.021.000	2.019.884
1806	Contribuții	10.03	516.000	561.000	559.017
1807	<b>TITLUL II BUNURI ȘI SERVICII</b>	<b>20</b>	<b>451.000</b>	<b>509.000</b>	<b>463.651</b>
1808	Bunuri și servicii	20.01	343.000	401.000	387.012
1809	Reparații curente	20.02	11.000	11.000	10.198
1810	Bunuri de natura obiectelor de inventar	20.05	4.000	38.000	31.912
1811	Deplasări, detașări, transferări	20.06	0	1.000	781
1812	Cărți, publicații și materiale documentare	20.11	1.000	1.000	849
1813	Protecția muncii	20.14	1.000	1.000	84
1814	Alte cheltuieli	20.30	91.000	56.000	32.815
1815	<b>TITLUL IX ASISTENȚĂ SOCIALĂ</b>	<b>57</b>	<b>52.000</b>	<b>52.000</b>	<b>46.576</b>
1816	Ajutoare sociale	57.02	52.000	52.000	46.576
1817	Ajutoare sociale în natură	57.02.02	52.000	52.000	46.576
1818	<b>TITLUL X ALTE CHELTUIELI</b>	<b>59</b>	<b>31.000</b>	<b>31.000</b>	<b>10.958</b>
1819	Burse	59.01	31.000	31.000	10.958
1820	Din care, pe subcapitole și paragrafe:				
1821	<b>SECȚIUNEA DE FUNCȚIONARE</b>	<b>*</b>	<b>2.913.000</b>	<b>3.174.000</b>	<b>3.100.086</b>
1822	<b>Învățământ preșcolar și primar</b>	<b>65.02.03</b>	<b>874.000</b>	<b>952.000</b>	<b>930.026</b>
1823	Învățământ primar	65.02.03.02	874.000	952.000	930.026
1824	<b>Învățământ secundar</b>	<b>65.02.04</b>	<b>2.039.000</b>	<b>2.222.000</b>	<b>2.170.060</b>
1825	Învățământ secundar inferior	65.02.04.01	1.456.000	1.587.000	1.550.049
1826	Învățământ secundar superior	65.02.04.02	583.000	635.000	620.011
1827	<b>Liceul cu PROGRAM SPORTIV</b>		<b>1.810.000</b>	<b>1.604.000</b>	<b>1.529.457</b>
1828	<b>SECȚIUNEA DE FUNCȚIONARE</b>	<b>*</b>	<b>1.792.000</b>	<b>1.586.000</b>	<b>1.529.457</b>
1829	<b>CHELTUIELI CURENTE</b>	<b>01</b>	<b>1.792.000</b>	<b>1.586.000</b>	<b>1.529.457</b>
1830	<b>TITLUL I CHELTUIELI DE PERSONAL</b>	<b>10</b>	<b>1.452.000</b>	<b>1.233.000</b>	<b>1.231.729</b>
1831	Cheltuieli salariale în bani	10.01	1.137.000	968.000	966.982
1832	Contribuții	10.03	315.000	265.000	264.747
1833	<b>TITLUL II BUNURI ȘI SERVICII</b>	<b>20</b>	<b>254.000</b>	<b>267.000</b>	<b>222.666</b>
1834	Bunuri și servicii	20.01	173.000	210.000	192.360
1835	Reparații curente	20.02	10.000	25.000	9.746
1836	Bunuri de natura obiectelor de inventar	20.05	3.000	18.000	8.906
1837	Cărți, publicații și materiale documentare	20.11	1.000	3.000	1.932
1838	Protecția muncii	20.14	1.000	3.000	3.000
1839	Alte cheltuieli	20.30	66.000	8.000	6.722
1840	<b>TITLUL IX ASISTENȚĂ SOCIALĂ</b>	<b>57</b>	<b>40.000</b>	<b>40.000</b>	<b>32.829</b>
1841	Ajutoare sociale	57.02	40.000	40.000	32.829
1842	Ajutoare sociale în natură	57.02.02	40.000	40.000	32.829
1843	<b>TITLUL X ALTE CHELTUIELI</b>	<b>59</b>	<b>46.000</b>	<b>46.000</b>	<b>42.233</b>
1844	Burse	59.01	46.000	46.000	42.233
1845	<b>SECȚIUNEA DE DEZVOLTARE</b>	<b>*</b>	<b>18.000</b>	<b>18.000</b>	<b>0</b>
1846	<b>TITLUL VIII PROIECTE CU FINANȚARE DIN FONDURI EXTERNE NERAMBURSABILE (FEN) POSTADERARE</b>	<b>56</b>	<b>18.000</b>	<b>18.000</b>	<b>0</b>
1847	Programe din Fondul European de Dezvoltare Regională (FEDR) - Pas cu pas spre o școală deschisă	56.01	18.000	18.000	0
1848	Finanțarea națională	56.01.01	2.000	2.000	0
1849	Finanțarea externă nerambursabilă	56.01.02	16.000	16.000	0
1850	Din care, pe subcapitole și paragrafe:				
1851	<b>SECȚIUNEA DE FUNCȚIONARE</b>	<b>*</b>	<b>1.792.000</b>	<b>1.586.000</b>	<b>1.529.457</b>
1852	<b>Învățământ preșcolar și primar</b>	<b>65.02.03</b>	<b>358.000</b>	<b>317.000</b>	<b>305.890</b>
1853	Învățământ primar	65.02.03.02	358.000	317.000	305.890
1854	<b>Învățământ secundar</b>	<b>65.02.04</b>	<b>1.434.000</b>	<b>1.269.000</b>	<b>1.223.567</b>

Nr. crt.	Denumirea indicatorilor	Cod indicator	Buget inițial an 2012 cf. HCLM nr. 36/06.02.2012	Buget final an 2012 cf. DP nr. 3993/28.12.2012	Execuție an 2012
1855	Învățământ secundar inferior	65.02.04.01	896.000	793.000	764.733
1856	Învățământ secundar superior	65.02.04.02	538.000	476.000	458.834
1857	<b>SECȚIUNEA DE DEZVOLTARE</b>	<b>*</b>	<b>18.000</b>	<b>18.000</b>	<b>0</b>
1858	<b>Învățământ preșcolar și primar</b>	<b>65.02.03</b>	<b>0</b>	<b>0</b>	<b>0</b>
1859	Învățământ primar	65.02.03.02	0	0	0
1860	<b>Învățământ secundar</b>	<b>65.02.04</b>	<b>18.000</b>	<b>18.000</b>	<b>0</b>
1861	Învățământ secundar inferior	65.02.04.01	0	0	0
1862	Învățământ secundar superior	65.02.04.02	18.000	18.000	0
1863	<b>Școala Postliceală SANITARĂ</b>		<b>1.104.000</b>	<b>591.000</b>	<b>527.320</b>
1864	<b>SECȚIUNEA DE FUNCȚIONARE</b>	<b>*</b>	<b>1.098.000</b>	<b>585.000</b>	<b>524.320</b>
1865	<b>CHELTUIELI CURENTE</b>	<b>01</b>	<b>1.098.000</b>	<b>585.000</b>	<b>524.320</b>
1866	<b>TITLUL I CHELTUIELI DE PERSONAL</b>	<b>10</b>	<b>942.000</b>	<b>442.000</b>	<b>439.028</b>
1867	Cheltuieli salariale în bani	10.01	727.000	346.000	344.365
1868	Contribuții	10.03	215.000	96.000	94.663
1869	<b>TITLUL II BUNURI ȘI SERVICII</b>	<b>20</b>	<b>156.000</b>	<b>143.000</b>	<b>85.292</b>
1870	Bunuri și servicii	20.01	87.000	74.000	66.564
1871	Reparații curente	20.02	8.000	8.000	7.958
1872	Bunuri de natura obiectelor de inventar	20.05	3.000	3.000	2.888
1873	Cărți, publicații și materiale documentare	20.11	1.000	1.000	994
1874	Protecția muncii	20.14	1.000	1.000	0
1875	Alte cheltuieli	20.30	56.000	56.000	6.888
1876	<b>SECȚIUNEA DE DEZVOLTARE</b>	<b>*</b>	<b>6.000</b>	<b>6.000</b>	<b>3.000</b>
1877	<b>CHELTUIELI DE CAPITAL</b>	<b>70</b>	<b>6.000</b>	<b>6.000</b>	<b>3.000</b>
1878	<b>TITLUL XII ACTIVE NEFINANCIARE</b>	<b>71</b>	<b>6.000</b>	<b>6.000</b>	<b>3.000</b>
1879	Active fixe	71.01	6.000	6.000	3.000
1880	Mașini, echipamente și mijloace de transport	71.01.02	3.000	3.000	0
1881	Alte active fixe	71.01.30	3.000	3.000	3.000
1882	Din care, pe subcapitole și paragrafe:				
1883	<b>SECȚIUNEA DE FUNCȚIONARE</b>	<b>*</b>	<b>1.098.000</b>	<b>585.000</b>	<b>524.320</b>
1884	<b>Învățământ postliceal</b>	<b>65.02.05</b>	<b>1.098.000</b>	<b>585.000</b>	<b>524.320</b>
1885	<b>SECȚIUNEA DE DEZVOLTARE</b>	<b>*</b>	<b>6.000</b>	<b>6.000</b>	<b>3.000</b>
1886	<b>Învățământ postliceal</b>	<b>65.02.05</b>	<b>6.000</b>	<b>6.000</b>	<b>3.000</b>
1887	<b>Liceul Teologic BAPTIST ALEXA POPOVICI</b>		<b>1.629.000</b>	<b>1.529.000</b>	<b>1.522.266</b>
1888	<b>SECȚIUNEA DE FUNCȚIONARE</b>	<b>*</b>	<b>1.629.000</b>	<b>1.529.000</b>	<b>1.522.266</b>
1889	<b>CHELTUIELI CURENTE</b>	<b>01</b>	<b>1.629.000</b>	<b>1.529.000</b>	<b>1.522.266</b>
1890	<b>TITLUL I CHELTUIELI DE PERSONAL</b>	<b>10</b>	<b>1.293.000</b>	<b>1.162.000</b>	<b>1.156.266</b>
1891	Cheltuieli salariale în bani	10.01	1.012.000	908.000	905.727
1892	Contribuții	10.03	281.000	254.000	250.539
1893	<b>TITLUL II BUNURI ȘI SERVICII</b>	<b>20</b>	<b>272.000</b>	<b>303.000</b>	<b>302.000</b>
1894	Bunuri și servicii	20.01	192.000	223.000	223.000
1895	Reparații curente	20.02	10.000	10.000	9.788
1896	Bunuri de natura obiectelor de inventar	20.05	2.000	64.000	63.874
1897	Cărți, publicații și materiale documentare	20.11	1.000	1.000	1.000
1898	Pregătire profesională	20.13	0	1.000	558
1899	Protecția muncii	20.14	1.000	1.000	1.000
1900	Alte cheltuieli	20.30	66.000	3.000	2.780
1901	<b>TITLUL IX ASISTENȚĂ SOCIALĂ</b>	<b>57</b>	<b>40.000</b>	<b>40.000</b>	<b>40.000</b>
1902	Ajutoare sociale	57.02	40.000	40.000	40.000
1903	Ajutoare sociale în natură	57.02.02	40.000	40.000	40.000
1904	<b>TITLUL X ALTE CHELTUIELI</b>	<b>59</b>	<b>24.000</b>	<b>24.000</b>	<b>24.000</b>
1905	Burse	59.01	24.000	24.000	24.000
1906	Din care, pe subcapitole și paragrafe:				
1907	<b>SECȚIUNEA DE FUNCȚIONARE</b>	<b>*</b>	<b>1.629.000</b>	<b>1.529.000</b>	<b>1.522.266</b>
1908	<b>Învățământ preșcolar și primar</b>	<b>65.02.03</b>	<b>163.000</b>	<b>153.000</b>	<b>152.229</b>
1909	Învățământ primar	65.02.03.02	163.000	153.000	152.229
1910	<b>Învățământ secundar</b>	<b>65.02.04</b>	<b>1.466.000</b>	<b>1.376.000</b>	<b>1.370.037</b>
1911	Învățământ secundar inferior	65.02.04.01	977.000	917.000	913.360
1912	Învățământ secundar superior	65.02.04.02	489.000	459.000	456.677
1913	<b>Liceul Teologic PENTICOSTAL</b>		<b>671.000</b>	<b>582.000</b>	<b>563.211</b>
1914	<b>SECȚIUNEA DE FUNCȚIONARE</b>	<b>*</b>	<b>671.000</b>	<b>582.000</b>	<b>563.211</b>
1915	<b>CHELTUIELI CURENTE</b>	<b>01</b>	<b>671.000</b>	<b>582.000</b>	<b>563.211</b>

Nr. crt.	Denumirea indicatorilor	Cod indicator	Buget inițial an 2012 cf. HCLM nr. 36/06.02.2012	Buget final an 2012 cf. DP nr. 3993/28.12.2012	Execuție an 2012
1916	<b>TITLUL I CHELTUIELI DE PERSONAL</b>	<b>10</b>	<b>488.000</b>	<b>413.000</b>	<b>409.242</b>
1917	Cheltuieli salariale în bani	10.01	382.000	322.000	320.651
1918	Contribuții	10.03	106.000	91.000	88.591
1919	<b>TITLUL II BUNURI ȘI SERVICII</b>	<b>20</b>	<b>137.000</b>	<b>123.000</b>	<b>118.984</b>
1920	Bunuri și servicii	20.01	67.000	70.000	68.431
1921	Reparații curente	20.02	10.000	27.000	27.000
1922	Bunuri de natura obiectelor de inventar	20.05	2.000	23.000	22.109
1923	Cărți, publicații și materiale documentare	20.11	1.000	1.000	656
1924	Protecția muncii	20.14	1.000	1.000	208
1925	Alte cheltuieli	20.30	56.000	1.000	580
1926	<b>TITLUL IX ASISTENȚĂ SOCIALĂ</b>	<b>57</b>	<b>34.000</b>	<b>32.000</b>	<b>22.215</b>
1927	Ajutoare sociale	57.02	34.000	32.000	22.215
1928	Ajutoare sociale în natură	57.02.02	34.000	32.000	22.215
1929	<b>TITLUL X ALTE CHELTUIELI</b>	<b>59</b>	<b>12.000</b>	<b>14.000</b>	<b>12.770</b>
1930	Burse	59.01	12.000	14.000	12.770
1931	Din care, pe subcapitole și paragrafe:				
1932	<b>SECȚIUNEA DE FUNCȚIONARE</b>	<b>*</b>	<b>671.000</b>	<b>582.000</b>	<b>563.211</b>
1933	<b>Învățământ secundar</b>	<b>65.02.04</b>	<b>671.000</b>	<b>582.000</b>	<b>563.211</b>
1934	Învățământ secundar inferior	65.02.04.01	335.000	291.000	281.610
1935	Învățământ secundar superior	65.02.04.02	336.000	291.000	281.601
1936	<b>Seminarul Teologic ORTODOX</b>	<b>*</b>	<b>289.000</b>	<b>347.000</b>	<b>305.913</b>
1937	<b>SECȚIUNEA DE FUNCȚIONARE</b>	<b>*</b>	<b>289.000</b>	<b>347.000</b>	<b>305.913</b>
1938	<b>CHELTUIELI CURENTE</b>	<b>01</b>	<b>289.000</b>	<b>347.000</b>	<b>305.913</b>
1939	<b>TITLUL I CHELTUIELI DE PERSONAL</b>	<b>10</b>	<b>214.000</b>	<b>233.000</b>	<b>228.750</b>
1940	Cheltuieli salariale în bani	10.01	168.000	181.000	179.466
1941	Contribuții	10.03	46.000	52.000	49.284
1942	<b>TITLUL II BUNURI ȘI SERVICII</b>	<b>20</b>	<b>63.000</b>	<b>102.000</b>	<b>77.163</b>
1943	Bunuri și servicii	20.01	27.000	66.000	51.000
1944	Reparații curente	20.02	10.000	10.000	9.374
1945	Bunuri de natura obiectelor de inventar	20.05	3.000	3.000	1.180
1946	Cărți, publicații și materiale documentare	20.11	1.000	1.000	516
1947	Protecția muncii	20.14	1.000	1.000	0
1948	Alte cheltuieli	20.30	21.000	21.000	15.093
1949	<b>TITLUL IX ASISTENȚĂ SOCIALĂ</b>	<b>57</b>	<b>8.000</b>	<b>8.000</b>	<b>0</b>
1950	Ajutoare sociale	57.02	8.000	8.000	0
1951	Ajutoare sociale în natură	57.02.02	8.000	8.000	0
1952	<b>TITLUL X ALTE CHELTUIELI</b>	<b>59</b>	<b>4.000</b>	<b>4.000</b>	<b>0</b>
1953	Burse	59.01	4.000	4.000	0
1954	Din care, pe subcapitole și paragrafe:				
1955	<b>SECȚIUNEA DE FUNCȚIONARE</b>	<b>*</b>	<b>289.000</b>	<b>347.000</b>	<b>305.913</b>
1956	<b>Învățământ secundar</b>	<b>65.02.04</b>	<b>289.000</b>	<b>347.000</b>	<b>305.913</b>
1957	Învățământ secundar inferior	65.02.04.01	144.000	174.000	153.460
1958	Învățământ secundar superior	65.02.04.02	145.000	173.000	152.453
1959	<b>MUNICIPIUL ARAD</b>	<b>*</b>	<b>49.746.000</b>	<b>51.483.000</b>	<b>24.049.930</b>
1960	<b>SECȚIUNEA DE FUNCȚIONARE</b>	<b>*</b>	<b>3.914.000</b>	<b>5.026.000</b>	<b>4.392.741</b>
1961	<b>CHELTUIELI CURENTE</b>	<b>01</b>	<b>3.914.000</b>	<b>5.026.000</b>	<b>4.392.741</b>
1962	<b>TITLUL II BUNURI ȘI SERVICII</b>	<b>20</b>	<b>3.264.000</b>	<b>4.326.000</b>	<b>3.793.625</b>
1963	Bunuri și servicii	20.01	544.000	479.000	328.350
1964	Reparații curente	20.02	1.320.000	2.345.000	2.057.382
1965	Bunuri de natura obiectelor de inventar	20.05	0	72.000	71.813
1966	Alte cheltuieli	20.30	1.400.000	1.430.000	1.336.080
1967	<b>TITLUL VI TRANSFERURI ÎNTRE UNITĂȚI ALE ADMINISTRAȚIEI PUBLICE</b>	<b>51</b>	<b>650.000</b>	<b>700.000</b>	<b>599.116</b>
1968	Transferuri curente	51.01	650.000	700.000	599.116
1969	Transferuri către instituții publice	51.01.01	650.000	700.000	599.116
1970	<b>SECȚIUNEA DE DEZVOLTARE</b>	<b>*</b>	<b>45.832.000</b>	<b>46.457.000</b>	<b>19.657.189</b>
1971	<b>TITLUL VIII PROIECTE CU FINANȚARE DIN FONDURI EXTERNE NERAMBURSABILE (FEN) POSTADERARE</b>	<b>56</b>	<b>39.951.000</b>	<b>39.951.000</b>	<b>15.380.304</b>
1972	Programe din Fondul European de Dezvoltare Regională (FEDR) - Reabilitare clădire Colegiul Național Moise Nicoară Arad	56.01	39.951.000	39.951.000	15.380.304
1973	Finanțarea națională	56.01.01	4.741.000	4.741.000	1.862.598

Nr. crt.	Denumirea indicatorilor	Cod indicator	Buget inițial an 2012 cf. HCLM nr. 36/06.02.2012	Buget final an 2012 cf. DP nr. 3993/28.12.2012	Execuție an 2012
1974	Finanțarea externă nerambursabilă	56.01.02	26.830.000	26.830.000	10.554.724
1975	Cheltuieli neeligibile	56.01.03	8.380.000	8.380.000	2.962.982
1976	<b>CHELTUIELI DE CAPITAL</b>	<b>70</b>	<b>5.881.000</b>	<b>6.506.000</b>	<b>4.276.885</b>
1977	<b>TITLUL XII ACTIVE NEFINANCIARE</b>	<b>71</b>	<b>5.881.000</b>	<b>6.506.000</b>	<b>4.276.885</b>
1978	Active fixe	71.01	5.881.000	6.506.000	4.276.885
1979	Construcții	71.01.01	4.851.000	5.396.000	3.239.034
1980	Mașini, echipamente și mijloace de transport	71.01.02	0	80.000	32.915
1981	Alte active fixe	71.01.30	1.030.000	1.030.000	1.004.936
1982	Din care, pe subcapitole și paragrafe:				
1983	<b>SECȚIUNEA DE FUNCȚIONARE</b>	<b>*</b>	<b>3.914.000</b>	<b>5.026.000</b>	<b>4.392.741</b>
1984	<b>Învățământ preșcolar și primar</b>	<b>65.02.03</b>	<b>1.042.000</b>	<b>2.022.000</b>	<b>1.751.351</b>
1985	Învățământ preșcolar	65.02.03.01	1.042.000	2.022.000	1.751.351
1986	<b>Învățământ secundar</b>	<b>65.02.04</b>	<b>2.193.000</b>	<b>2.219.000</b>	<b>1.965.287</b>
1987	Învățământ secundar inferior	65.02.04.01	1.451.000	1.459.000	1.264.593
1988	Învățământ secundar superior	65.02.04.02	742.000	760.000	700.694
1989	<b>Servicii auxiliare pentru educație</b>	<b>65.02.11</b>	<b>679.000</b>	<b>785.000</b>	<b>676.103</b>
1990	Internate și cantine pentru elevi	65.02.11.03	679.000	785.000	676.103
1991	<b>SECȚIUNEA DE DEZVOLTARE</b>	<b>*</b>	<b>45.832.000</b>	<b>46.457.000</b>	<b>19.657.189</b>
1992	<b>Învățământ preșcolar și primar</b>	<b>65.02.03</b>	<b>1.783.000</b>	<b>1.394.000</b>	<b>1.190.571</b>
1993	Învățământ preșcolar	65.02.03.01	1.783.000	1.394.000	1.190.571
1994	<b>Învățământ secundar</b>	<b>65.02.04</b>	<b>44.049.000</b>	<b>45.063.000</b>	<b>18.466.618</b>
1995	Învățământ secundar inferior	65.02.04.01	0	0	0
1996	Învățământ secundar superior	65.02.04.02	44.049.000	45.063.000	18.466.618
1997	<b>Servicii auxiliare pentru educație</b>	<b>65.02.11</b>	<b>0</b>	<b>0</b>	<b>0</b>
1998	Internate și cantine pentru elevi	65.02.11.03	0	0	0
1999	<b>CAPITOLUL 66.02 SĂNĂTATE</b>				
2000	<b>TOTAL CHELTUIELI,</b> din care:		<b>3.674.000</b>	<b>3.782.000</b>	<b>3.291.746</b>
2001	<b>MUNICIPIUL ARAD</b>		<b>3.463.000</b>	<b>3.560.000</b>	<b>3.085.653</b>
2002	<b>SECȚIUNEA DE FUNCȚIONARE</b>	<b>*</b>	<b>2.374.000</b>	<b>2.220.000</b>	<b>1.991.746</b>
2003	<b>CHELTUIELI CURENTE</b>	<b>01</b>	<b>2.374.000</b>	<b>2.220.000</b>	<b>1.991.746</b>
2004	<b>Titlul I CHELTUIELI DE PERSONAL</b>	<b>10</b>	<b>2.100.000</b>	<b>1.801.000</b>	<b>1.789.977</b>
2005	Cheltuieli salariale în bani	10.01	1.646.000	1.398.000	1.394.385
2006	Contribuții	10.03	454.000	403.000	395.592
2007	<b>TITLUL II BUNURI ȘI SERVICII</b>	<b>20</b>	<b>264.000</b>	<b>409.000</b>	<b>196.769</b>
2008	Bunuri și servicii	20.01	106.000	122.000	69.793
2009	Medicamente și materiale sanitare	20.04	115.000	244.000	110.926
2010	Bunuri de natura obiectelor de inventar	20.05	35.000	32.000	7.757
2011	Deplasări, detașări, transferări	20.06	0	3.000	2.743
2012	Pregătire profesională	20.13	8.000	8.000	5.550
2013	<b>TITLUL IX ASISTENȚĂ SOCIALĂ</b>	<b>57</b>	<b>10.000</b>	<b>10.000</b>	<b>5.000</b>
2014	Ajutoare sociale	57.02	10.000	10.000	5.000
2015	Ajutoare sociale în natură	57.02.02	10.000	10.000	5.000
2016	<b>SECȚIUNEA DE DEZVOLTARE</b>	<b>*</b>	<b>1.300.000</b>	<b>1.562.000</b>	<b>1.300.000</b>
2017	<b>TITLUL VI TRANSFERURI ÎNTRE UNITĂȚI ALE ADMINISTRAȚIEI PUBLICE</b>	<b>51</b>	<b>1.300.000</b>	<b>1.562.000</b>	<b>1.300.000</b>
2018	Transferuri de capital	51.02	1.300.000	1.562.000	1.300.000
2019	Transferuri pentru finanțarea investițiilor la spitale	51.02.12	1.300.000	1.300.000	1.300.000
2020	Transferuri din bugetele locale pentru finanțarea cheltuielilor de capital din domeniul sănătății	51.02.28	0	262.000	0
2021	Din total capitol, pe subcapitole și paragrafe:				
2022	<b>SECȚIUNEA DE FUNCȚIONARE</b>	<b>*</b>	<b>2.374.000</b>	<b>2.220.000</b>	<b>1.991.746</b>
2023	<b>Servicii medicale în unități sanitare cu paturi</b>	<b>66.02.06</b>	<b>0</b>	<b>0</b>	<b>0</b>
2024	Spitale generale	66.02.06.01	0	0	0
2025	<b>Subcapitolul 66.02.08 Servicii de sănătate publică</b>	<b>66.02.08</b>	<b>2.364.000</b>	<b>2.210.000</b>	<b>1.986.746</b>
2026	<b>Alte cheltuieli în domeniul sănătății</b>	<b>66.02.50</b>	<b>10.000</b>	<b>10.000</b>	<b>5.000</b>
2027	Alte instituții și acțiuni sanitare	66.02.50.50	10.000	10.000	5.000
2028	<b>SECȚIUNEA DE DEZVOLTARE</b>	<b>*</b>	<b>1.300.000</b>	<b>1.562.000</b>	<b>1.300.000</b>

Nr. crt.	Denumirea indicatorilor	Cod indicator	Buget inițial an 2012 cf. HCLM nr. 36/06.02.2012	Buget final an 2012 cf. DP nr. 3993/28.12.2012	Execuție an 2012
2029	<b>Servicii medicale în unități sanitare cu paturi</b>	<b>66.02.06</b>	<b>1.300.000</b>	<b>1.562.000</b>	<b>1.300.000</b>
2030	Spitale generale	66.02.06.01	1.300.000	1.562.000	1.300.000
2031	<b>Subcapitolul 66.02.08 Servicii de sănătate publică</b>	<b>66.02.08</b>	<b>0</b>	<b>0</b>	<b>0</b>
2032	<b>Alte cheltuieli în domeniul sănătății</b>	<b>66.02.50</b>	<b>0</b>	<b>0</b>	<b>0</b>
2033	Alte instituții și acțiuni sanitare	66.02.50.50	0	0	0
2034	Din total capitol, pe subcapitole și paragrafe și pe ordonatori de credite:				
2035	<b>Subcapitolul 66.02.06 Servicii medicale în unități sanitare cu paturi</b>				
2036	Paragraful 66.02.06.01 Spitale generale				
2037	<b>MUNICIPIUL ARAD</b>		<b>1.300.000</b>	<b>1.562.000</b>	<b>1.300.000</b>
2038	<b>SECȚIUNEA DE DEZVOLTARE</b>	<b>*</b>	<b>1.300.000</b>	<b>1.562.000</b>	<b>1.300.000</b>
2039	<b>TITLUL VI TRANSFERURI ÎNTRE UNITĂȚI ALE ADMINISTRAȚIEI PUBLICE</b>	<b>51</b>	<b>1.300.000</b>	<b>1.562.000</b>	<b>1.300.000</b>
2040	Transferuri de capital	51.02	1.300.000	1.562.000	1.300.000
2041	Transferuri pentru finanțarea investițiilor la spitale (Participarea Spitalului Clinic Județean de Urgență - Arad ca partener al Spitalului Clinic Dr. Dioszlagyi Samuel - Mako la proiectul de cooperare transfrontalieră România-Ungaria "Dezvoltarea rețelei de telediagnostică în județele Csongrad și Arad")	51.02.12	1.300.000	1.300.000	1.300.000
2042	Transferuri din bugetele locale pentru finanțarea cheltuielilor de capital din domeniul sănătății (Canalizare menajeră în incinta Spitalului Clinic Județean de Urgență, Piața Mihai Viteazul nr. 7-8, Arad)	51.02.28	0	262.000	0
2043	<b>Subcapitolul 66.02.08 Servicii de sănătate publică</b>				
2044	<b>MUNICIPIUL ARAD</b>		<b>2.163.000</b>	<b>1.998.000</b>	<b>1.785.653</b>
2045	<b>SECȚIUNEA DE FUNCȚIONARE</b>	<b>*</b>	<b>2.163.000</b>	<b>1.998.000</b>	<b>1.785.653</b>
2046	<b>CHELTUIELI CURENTE</b>	<b>01</b>	<b>2.163.000</b>	<b>1.998.000</b>	<b>1.785.653</b>
2047	<b>Titlul I CHELTUIELI DE PERSONAL</b>	<b>10</b>	<b>1.934.000</b>	<b>1.624.000</b>	<b>1.618.017</b>
2048	Cheltuieli salariale în bani	10.01	1.514.000	1.261.000	1.259.480
2049	Contribuții	10.03	420.000	363.000	358.537
2050	<b>TITLUL II BUNURI ȘI SERVICII</b>	<b>20</b>	<b>229.000</b>	<b>374.000</b>	<b>167.636</b>
2051	Bunuri și servicii	20.01	106.000	106.000	54.115
2052	Medicamente și materiale sanitare	20.04	80.000	225.000	97.471
2053	Bunuri de natura obiectelor de inventar	20.05	35.000	32.000	7.757
2054	Deplasări, detașări, transferări	20.06	0	3.000	2.743
2055	Pregătire profesională	20.13	8.000	8.000	5.550
2056	<b>Subcapitolul 66.02.08 Servicii de sănătate publică</b>				
2057	<b>Ordonator: DIRECȚIA DE DEZVOLTARE ȘI ASISTENȚĂ COMUNITARĂ ARAD</b>		<b>201.000</b>	<b>212.000</b>	<b>201.093</b>
2058	<b>SECȚIUNEA DE FUNCȚIONARE</b>	<b>*</b>	<b>201.000</b>	<b>212.000</b>	<b>201.093</b>
2059	<b>CHELTUIELI CURENTE</b>	<b>01</b>	<b>201.000</b>	<b>212.000</b>	<b>201.093</b>
2060	<b>Titlul I CHELTUIELI DE PERSONAL</b>	<b>10</b>	<b>166.000</b>	<b>177.000</b>	<b>171.960</b>
2061	Cheltuieli salariale în bani	10.01	132.000	137.000	134.905
2062	Contribuții	10.03	34.000	40.000	37.055
2063	<b>TITLUL II BUNURI ȘI SERVICII</b>	<b>20</b>	<b>35.000</b>	<b>35.000</b>	<b>29.133</b>
2064	Bunuri și servicii	20.01	0	16.000	15.678
2065	Medicamente și materiale sanitare	20.04	35.000	19.000	13.455
2066	<b>Subcapitolul 66.02.50 Alte cheltuieli în domeniul sănătății</b>				
2067	Paragraful 66.02.50.50 Alte instituții și acțiuni sanitare				
2068	<b>CENTRUL DE TRANSFUZIE SANGUINĂ ARAD</b>		<b>10.000</b>	<b>10.000</b>	<b>5.000</b>
2069	<b>SECȚIUNEA DE FUNCȚIONARE</b>	<b>*</b>	<b>10.000</b>	<b>10.000</b>	<b>5.000</b>
2070	<b>CHELTUIELI CURENTE</b>	<b>01</b>	<b>10.000</b>	<b>10.000</b>	<b>5.000</b>
2071	<b>TITLUL IX ASISTENȚĂ SOCIALĂ</b>	<b>57</b>	<b>10.000</b>	<b>10.000</b>	<b>5.000</b>
2072	Ajutoare sociale	57.02	10.000	10.000	5.000
2073	Ajutoare sociale în natură	57.02.02	10.000	10.000	5.000
2074	<b>CAPITOLUL 67.02 CULTURĂ, RECREERE ȘI RELIGIE</b>				
2075	<b>TOTAL CHELTUIELI, din care:</b>		<b>54.990.000</b>	<b>59.488.000</b>	<b>41.192.747</b>
2076	<b>MUNICIPIUL ARAD</b>		<b>54.890.000</b>	<b>59.348.000</b>	<b>41.053.948</b>



Nr. crt.	Denumirea indicatorilor	Cod indicator	Buget inițial an 2012 cf. HCLM nr. 36/06.02.2012	Buget final an 2012 cf. DP nr. 3993/28.12.2012	Execuție an 2012
2077	<b>SECȚIUNEA DE FUNCȚIONARE</b>	<b>*</b>	<b>20.446.000</b>	<b>27.683.000</b>	<b>25.081.626</b>
2078	<b>CHELTUIELI CURENTE</b>	<b>01</b>	<b>20.446.000</b>	<b>27.684.000</b>	<b>25.082.876</b>
2079	<b>TITLUL I CHELTUIELI DE PERSONAL</b>	<b>10</b>	<b>61.000</b>	<b>55.000</b>	<b>32.282</b>
2080	Cheltuieli salariale în bani	10.01	51.000	45.000	26.446
2081	Contribuții	10.03	10.000	10.000	5.836
2082	<b>TITLUL II BUNURI ȘI SERVICII</b>	<b>20</b>	<b>10.053.000</b>	<b>12.985.000</b>	<b>11.183.431</b>
2083	Bunuri și servicii	20.01	6.441.000	7.883.000	6.975.588
2084	Reparații curente	20.02	1.275.000	1.715.000	1.460.480
2085	Bunuri de natura obiectelor de inventar	20.05	240.000	277.000	264.903
2086	Deplasări, detașări, transferări	20.06	150.000	150.000	46.322
2087	Cărți, publicații și materiale documentare	20.11	170.000	170.000	73.782
2088	Alte cheltuieli	20.30	1.777.000	2.790.000	2.362.356
2089	<b>TITLUL VI TRANSFERURI ÎNTRE UNITĂȚI ALE ADMINISTRAȚIEI PUBLICE</b>	<b>51</b>	<b>9.280.000</b>	<b>10.227.000</b>	<b>9.608.955</b>
2090	Transferuri curente	51.01	9.280.000	10.227.000	9.608.955
2091	Transferuri către instituții publice	51.01.01	9.280.000	10.227.000	9.608.955
2092	<b>TITLUL VII ALTE TRANSFERURI</b>	<b>55</b>	<b>0</b>	<b>2.850.000</b>	<b>2.741.208</b>
2093	A. Transferuri interne	55.01	0	2.850.000	2.741.208
2094	Alte transferuri curente interne	55.01.18	0	2.850.000	2.741.208
2095	<b>TITLUL X ALTE CHELTUIELI</b>	<b>59</b>	<b>1.052.000</b>	<b>1.567.000</b>	<b>1.517.000</b>
2096	Susținerea cultelor	59.12	1.052.000	1.567.000	1.517.000
2097	<b>PLĂȚI EFECTUATE ÎN ANII PRECEDENȚI ȘI RECUPERATE ÎN ANUL CURENT</b>	<b>84</b>	<b>0</b>	<b>-1.000</b>	<b>-1.250</b>
2098	<b>TITLUL XVII PLĂȚI EFECTUATE ÎN ANII PRECEDENȚI ȘI RECUPERATE ÎN ANUL CURENT</b>	<b>85</b>	<b>0</b>	<b>-1.000</b>	<b>-1.250</b>
2099	Plăți efectuate în anii precedenți și recuperate în anul curent	85.01	0	-1.000	-1.250
2100	Plăți efectuate în anii precedenți și recuperate în anul curent (SF)	85.01.01	0	-1.000	-1.250
2101	<b>SECȚIUNEA DE DEZVOLTARE</b>	<b>*</b>	<b>34.544.000</b>	<b>31.805.000</b>	<b>16.111.121</b>
2102	<b>TITLUL VII ALTE TRANSFERURI</b>	<b>55</b>	<b>2.400.000</b>	<b>0</b>	<b>0</b>
2103	A. Transferuri interne	55.01	2.400.000	0	0
2104	Alte transferuri curente interne	55.01.18	2.400.000	0	0
2105	<b>TITLUL VIII PROIECTE CU FINANȚARE DIN FONDURI EXTERNE NERAMBURSABILE (FEN) POSTADERARE</b>	<b>56</b>	<b>9.874.000</b>	<b>11.046.000</b>	<b>9.502.325</b>
2106	Programe din Fondul European de Dezvoltare Regională (FEDR)	56.01	9.874.000	11.046.000	9.502.325
2107	Finanțarea națională	56.01.01	1.483.000	1.609.000	1.405.968
2108	Finanțarea externă nerambursabilă	56.01.02	6.183.000	6.794.000	5.974.881
2109	Cheltuieli neeligibile	56.01.03	2.208.000	2.643.000	2.121.476
2110	<b>CHELTUIELI DE CAPITAL</b>	<b>70</b>	<b>22.270.000</b>	<b>20.759.000</b>	<b>6.611.182</b>
2111	<b>TITLUL XII ACTIVE NEFINANCIARE</b>	<b>71</b>	<b>22.270.000</b>	<b>20.759.000</b>	<b>6.611.182</b>
2112	Active fixe	71.01	21.470.000	19.979.000	5.835.315
2113	Construcții	71.01.01	21.162.000	19.135.000	5.058.732
2114	Mașini, echipamente și mijloace de transport	71.01.02	208.000	258.000	227.497
2115	Mobilier, aparatură birotică și alte active corporale	71.01.03	0	451.000	449.086
2116	Alte active fixe	71.01.30	100.000	135.000	100.000
2117	Reparații capitale aferente activelor fixe	71.03	800.000	780.000	775.867
2118	<b>PLĂȚI EFECTUATE ÎN ANII PRECEDENȚI ȘI RECUPERATE ÎN ANUL CURENT</b>	<b>84</b>	<b>0</b>	<b>0</b>	<b>-2.386</b>
2119	<b>TITLUL XVII PLĂȚI EFECTUATE ÎN ANII PRECEDENȚI ȘI RECUPERATE ÎN ANUL CURENT</b>	<b>85</b>	<b>0</b>	<b>0</b>	<b>-2.386</b>
2120	Plăți efectuate în anii precedenți și recuperate în anul curent	85.01	0	0	-2.386
2121	Plăți efectuate în anii precedenți și recuperate în anul curent (SD)	85.01.02	0	0	-2.386
2122	Din total capitol, pe subcapitole și paragrafe:				
2123	<b>SECȚIUNEA DE FUNCȚIONARE</b>	<b>*</b>	<b>20.446.000</b>	<b>27.683.000</b>	<b>25.081.626</b>

Nr. crt.	Denumirea indicatorilor	Cod indicator	Buget inițial an 2012 cf. HCLM nr. 36/06.02.2012	Buget final an 2012 cf. DP nr. 3993/28.12.2012	Execuție an 2012
2124	<b>Servicii culturale</b>	<b>67.02.03</b>	<b>9.578.000</b>	<b>10.457.000</b>	<b>9.657.758</b>
2125	Instituții publice de spectacole și concerte	67.02.03.04	9.280.000	10.227.000	9.608.955
2126	Consolidarea și restaurarea monumentelor istorice	67.02.03.12	175.000	112.000	20.999
2127	Paragraful 67.02.03.30 Alte servicii culturale	67.02.03.30	123.000	118.000	27.804
2128	<b>Servicii recreative și sportive</b>	<b>67.02.05</b>	<b>7.696.000</b>	<b>12.049.000</b>	<b>10.939.799</b>
2129	Sport	67.02.05.01	0	2.299.000	2.189.959
2130	Tineret	67.02.05.02	0	100.000	100.000
2131	Întreținere grădini publice, parcuri, zone verzi, baze sportive și de agrement	67.02.05.03	7.696.000	9.650.000	8.649.840
2132	<b>Servicii religioase</b>	<b>67.02.06</b>	<b>1.052.000</b>	<b>1.567.000</b>	<b>1.517.000</b>
2133	<b>Alte servicii în domeniile culturii, recreerii și religiei</b>	<b>67.02.50</b>	<b>2.120.000</b>	<b>3.610.000</b>	<b>2.967.069</b>
2134	<b>SECȚIUNEA DE DEZVOLTARE</b>	<b>*</b>	<b>34.544.000</b>	<b>31.805.000</b>	<b>16.111.121</b>
2135	<b>Servicii culturale</b>	<b>67.02.03</b>	<b>1.340.000</b>	<b>1.538.000</b>	<b>1.168.481</b>
2136	Instituții publice de spectacole și concerte	67.02.03.04	0	0	0
2137	Consolidarea și restaurarea monumentelor istorice	67.02.03.12	1.340.000	1.538.000	1.168.481
2138	Alte servicii culturale	67.02.03.30	0	0	0
2139	<b>Servicii recreative și sportive</b>	<b>67.02.05</b>	<b>32.904.000</b>	<b>29.035.000</b>	<b>14.552.438</b>
2140	Sport	67.02.05.01	2.000.000	0	0
2141	Tineret	67.02.05.02	100.000	0	0
2142	Întreținere grădini publice, parcuri, zone verzi, baze sportive și de agrement	67.02.05.03	30.804.000	29.035.000	14.552.438
2143	<b>Servicii religioase</b>	<b>67.02.06</b>	<b>0</b>	<b>0</b>	<b>0</b>
2144	<b>Alte servicii în domeniile culturii, recreerii și religiei</b>	<b>67.02.50</b>	<b>300.000</b>	<b>1.232.000</b>	<b>390.202</b>
2145	Din total capitol, pe subcapitole și paragrafe și pe ordonatori de credite:				
2146	<b>Subcapitolul 67.02.03 Servicii culturale</b>				
2147	Paragraful 67.02.03.04 Instituții publice de spectacole și concerte				
2148	<b>MUNICIPIUL ARAD</b>		<b>9.280.000</b>	<b>10.227.000</b>	<b>9.608.955</b>
2149	<b>SECȚIUNEA DE FUNCȚIONARE</b>	<b>*</b>	<b>9.280.000</b>	<b>10.227.000</b>	<b>9.608.955</b>
2150	<b>CHELTUIELI CURENTE</b>	<b>01</b>	<b>9.280.000</b>	<b>10.227.000</b>	<b>9.608.955</b>
2151	<b>TITLUL VI TRANSFERURI ÎNTRE UNITĂȚI ALE ADMINISTRAȚIEI PUBLICE</b>	<b>51</b>	<b>9.280.000</b>	<b>10.227.000</b>	<b>9.608.955</b>
2152	Transferuri curente	51.01	9.280.000	10.227.000	9.608.955
2153	Transferuri către instituții publice, din care:	51.01.01	9.280.000	10.227.000	9.608.955
2154	TEATRUL CLASIC "IOAN SLAVICI" ARAD	*	5.486.000	6.406.000	5.800.955
2155	FILARMONICA DE STAT ARAD	*	3.794.000	3.821.000	3.808.000
2156	<b>Subcapitolul 67.02.03 Servicii culturale</b>				
2157	Paragraful 67.02.03.12 Consolidarea și restaurarea monumentelor istorice				
2158	<b>MUNICIPIUL ARAD</b>		<b>1.515.000</b>	<b>1.650.000</b>	<b>1.189.480</b>
2159	<b>SECȚIUNEA DE FUNCȚIONARE</b>	<b>*</b>	<b>175.000</b>	<b>112.000</b>	<b>20.999</b>
2160	<b>CHELTUIELI CURENTE</b>	<b>01</b>	<b>175.000</b>	<b>112.000</b>	<b>20.999</b>
2161	<b>TITLUL II BUNURI ȘI SERVICII</b>	<b>20</b>	<b>175.000</b>	<b>112.000</b>	<b>20.999</b>
2162	Bunuri și servicii	20.01	40.000	40.000	17.401
2163	Reparații curente	20.02	125.000	62.000	0
2164	Bunuri de natura obiectelor de inventar	20.05	10.000	10.000	3.598
2165	<b>SECȚIUNEA DE DEZVOLTARE</b>	<b>*</b>	<b>1.340.000</b>	<b>1.538.000</b>	<b>1.168.481</b>
2166	<b>TITLUL VIII PROIECTE CU FINANȚARE DIN FONDURI EXTERNE NERAMBURSABILE (FEN) POSTADERARE</b>	<b>56</b>	<b>524.000</b>	<b>524.000</b>	<b>441.197</b>
2167	Programe din Fondul European de Dezvoltare Regională (FEDR) - VITO "Dezvoltarea orașelor istorice vitale"	56.01	524.000	524.000	441.197
2168	Finanțarea națională	56.01.01	48.000	48.000	47.842
2169	Finanțarea externă nerambursabilă	56.01.02	314.000	314.000	308.182
2170	Cheltuieli neeligibile	56.01.03	162.000	162.000	85.173

Nr. crt.	Denumirea indicatorilor	Cod indicator	Buget inițial an 2012 cf. HCLM nr. 36/06.02.2012	Buget final an 2012 cf. DP nr. 3993/28.12.2012	Execuție an 2012
2171	<b>CHELTUIELI DE CAPITAL</b>	<b>70</b>	<b>816.000</b>	<b>1.014.000</b>	<b>727.284</b>
2172	<b>TITLUL XII ACTIVE NEFINANCIARE</b>	<b>71</b>	<b>816.000</b>	<b>1.014.000</b>	<b>727.284</b>
2173	Active fixe	71.01	816.000	1.014.000	727.284
2174	Construcții	71.01.01	816.000	1.014.000	727.284
2175	<b>Subcapitolul 67.02.03 Servicii culturale</b>				
2176	Paragraful 67.02.03.30 Alte servicii culturale - cinematografe				
2177	<b>MUNICIPIUL ARAD</b>		<b>123.000</b>	<b>118.000</b>	<b>27.804</b>
2178	<b>SECȚIUNEA DE FUNCȚIONARE</b>	<b>*</b>	<b>123.000</b>	<b>118.000</b>	<b>27.804</b>
2179	<b>CHELTUIELI CURENTE</b>	<b>01</b>	<b>123.000</b>	<b>118.000</b>	<b>27.804</b>
2180	<b>Titlul I CHELTUIELI DE PERSONAL</b>	<b>10</b>	<b>41.000</b>	<b>35.000</b>	<b>27.061</b>
2181	Cheltuieli salariale în bani	10.01	31.000	25.000	21.225
2182	Contribuții	10.03	10.000	10.000	5.836
2183	<b>TITLUL II BUNURI ȘI SERVICII</b>	<b>20</b>	<b>82.000</b>	<b>83.000</b>	<b>743</b>
2184	Bunuri și servicii	20.01	82.000	82.000	432
2185	Alte cheltuieli	20.30	0	1.000	311
2186	<b>Subcapitolul 67.02.05 Servicii recreative și sportive</b>				
2187	Paragraful 67.02.05.01 Sport				
2188	<b>MUNICIPIUL ARAD</b>		<b>2.000.000</b>	<b>2.299.000</b>	<b>2.189.959</b>
2189	<b>SECȚIUNEA DE FUNCȚIONARE</b>	<b>*</b>	<b>0</b>	<b>2.299.000</b>	<b>2.189.959</b>
2190	<b>CHELTUIELI CURENTE</b>	<b>01</b>	<b>0</b>	<b>2.300.000</b>	<b>2.191.209</b>
2191	<b>TITLUL VII ALTE TRANSFERURI</b>	<b>55</b>	<b>0</b>	<b>2.300.000</b>	<b>2.191.209</b>
2192	A. Transferuri interne	55.01	0	2.300.000	2.191.209
2193	Alte transferuri curente interne	55.01.18	0	2.300.000	2.191.209
2194	<b>PLĂȚI EFECTUATE ÎN ANII PRECEDENȚI ȘI RECUPERATE ÎN ANUL CURENT</b>	<b>84</b>	<b>0</b>	<b>-1.000</b>	<b>-1.250</b>
2195	<b>TITLUL XVII PLĂȚI EFECTUATE ÎN ANII PRECEDENȚI ȘI RECUPERATE ÎN ANUL CURENT</b>	<b>85</b>	<b>0</b>	<b>-1.000</b>	<b>-1.250</b>
2196	Plăți efectuate în anii precedenți și recuperate în anul curent	85.01	0	-1.000	-1.250
2197	Plăți efectuate în anii precedenți și recuperate în anul curent (SF)	85.01.01	0	-1.000	-1.250
2198	<b>SECȚIUNEA DE DEZVOLTARE</b>	<b>*</b>	<b>2.000.000</b>	<b>0</b>	<b>0</b>
2199	<b>TITLUL VII ALTE TRANSFERURI</b>	<b>55</b>	<b>2.000.000</b>	<b>0</b>	<b>0</b>
2200	A. Transferuri interne	55.01	2.000.000	0	0
2201	Alte transferuri curente interne	55.01.18	2.000.000	0	0
2202	<b>Subcapitolul 67.02.05 Servicii recreative și sportive</b>				
2203	Paragraful 67.02.05.02 Tineret				
2204	<b>MUNICIPIUL ARAD</b>		<b>100.000</b>	<b>100.000</b>	<b>100.000</b>
2205	<b>SECȚIUNEA DE FUNCȚIONARE</b>	<b>*</b>	<b>0</b>	<b>100.000</b>	<b>100.000</b>
2206	<b>CHELTUIELI CURENTE</b>	<b>01</b>	<b>0</b>	<b>100.000</b>	<b>100.000</b>
2207	<b>TITLUL VII ALTE TRANSFERURI</b>	<b>55</b>	<b>0</b>	<b>100.000</b>	<b>100.000</b>
2208	A. Transferuri interne	55.01	0	100.000	100.000
2209	Alte transferuri curente interne	55.01.18	0	100.000	100.000
2210	<b>SECȚIUNEA DE DEZVOLTARE</b>	<b>*</b>	<b>100.000</b>	<b>0</b>	<b>0</b>
2211	<b>CHELTUIELI CURENTE</b>	<b>01</b>	<b>100.000</b>	<b>0</b>	<b>0</b>
2212	<b>TITLUL VII ALTE TRANSFERURI</b>	<b>55</b>	<b>100.000</b>	<b>0</b>	<b>0</b>
2213	A. Transferuri interne	55.01	100.000	0	0
2214	Alte transferuri curente interne	55.01.18	100.000	0	0
2215	<b>Subcapitolul 67.02.05 Servicii recreative și sportive</b>				
2216	Paragraful 67.02.05.03 Întreținere grădini publice, parcuri, zone verzi, baze sportive și de agrement				
2217	<b>MUNICIPIUL ARAD</b>		<b>38.499.000</b>	<b>38.684.000</b>	<b>23.202.278</b>
2218	<b>Gospodărie comună</b>		<b>6.400.000</b>	<b>7.700.000</b>	<b>7.113.737</b>
2219	<b>SECȚIUNEA DE FUNCȚIONARE</b>	<b>*</b>	<b>6.300.000</b>	<b>7.600.000</b>	<b>7.013.737</b>
2220	<b>CHELTUIELI CURENTE</b>	<b>01</b>	<b>6.300.000</b>	<b>7.600.000</b>	<b>7.013.737</b>
2221	<b>TITLUL II BUNURI ȘI SERVICII</b>	<b>20</b>	<b>6.300.000</b>	<b>7.600.000</b>	<b>7.013.737</b>
2222	Bunuri și servicii	20.01	5.100.000	6.100.000	5.560.493
2223	Reparații curente	20.02	1.000.000	1.300.000	1.253.257
2224	Bunuri de natura obiectelor de inventar	20.05	200.000	200.000	199.987
2225	<b>SECȚIUNEA DE DEZVOLTARE</b>	<b>*</b>	<b>100.000</b>	<b>100.000</b>	<b>100.000</b>
2226	<b>CHELTUIELI DE CAPITAL</b>	<b>70</b>	<b>100.000</b>	<b>100.000</b>	<b>100.000</b>
2227	<b>TITLUL XII ACTIVE NEFINANCIARE</b>	<b>71</b>	<b>100.000</b>	<b>100.000</b>	<b>100.000</b>
2228	Active fixe	71.01	100.000	100.000	100.000

Nr. crt.	Denumirea indicatorilor	Cod indicator	Buget inițial an 2012 cf. HCLM nr. 36/06.02.2012	Buget final an 2012 cf. DP nr. 3993/28.12.2012	Execuție an 2012
2229	Alte active fixe	71.01.30	100.000	100.000	100.000
2230	<b>Baze sportive</b>		<b>14.352.000</b>	<b>11.349.000</b>	<b>5.076.287</b>
2231	<b>SECȚIUNEA DE FUNCȚIONARE</b>	<b>*</b>	<b>1.395.000</b>	<b>2.049.000</b>	<b>1.636.103</b>
2232	<b>CHELTUIELI CURENTE</b>	<b>01</b>	<b>1.395.000</b>	<b>2.049.000</b>	<b>1.636.103</b>
2233	<b>TITLUL II BUNURI ȘI SERVICII</b>	<b>20</b>	<b>1.395.000</b>	<b>2.049.000</b>	<b>1.636.103</b>
2234	Bunuri și servicii	20.01	1.215.000	1.657.000	1.397.262
2235	Reparații curente	20.02	150.000	353.000	207.223
2236	Bunuri de natura obiectelor de inventar	20.05	30.000	37.000	31.618
2237	Alte cheltuieli	20.30	0	2.000	0
2238	<b>SECȚIUNEA DE DEZVOLTARE</b>	<b>*</b>	<b>12.957.000</b>	<b>9.300.000</b>	<b>3.440.184</b>
2239	<b>CHELTUIELI DE CAPITAL</b>	<b>70</b>	<b>12.957.000</b>	<b>9.300.000</b>	<b>3.440.184</b>
2240	<b>TITLUL XII ACTIVE NEFINANCIARE</b>	<b>71</b>	<b>12.957.000</b>	<b>9.300.000</b>	<b>3.440.184</b>
2241	Active fixe	71.01	12.957.000	9.300.000	3.440.184
2242	Construcții	71.01.01	12.949.000	9.233.000	3.381.212
2243	Mașini, echipamente și mijloace de transport	71.01.02	8.000	58.000	49.972
2244	Mobilier, aparatură birotică și alte active corporale	71.01.03	0	9.000	9.000
2245	<b>Amenajări terenuri de sport, parcuri și zone de agrement</b>		<b>17.747.000</b>	<b>19.635.000</b>	<b>11.012.254</b>
2246	<b>SECȚIUNEA DE DEZVOLTARE</b>	<b>*</b>	<b>17.747.000</b>	<b>19.635.000</b>	<b>11.012.254</b>
2247	<b>CHELTUIELI CURENTE</b>	<b>01</b>	<b>9.350.000</b>	<b>9.790.000</b>	<b>8.670.926</b>
2248	<b>TITLUL VIII PROIECTE CU FINANȚARE DIN FONDURI EXTERNE NERAMBURSABILE (FEN) POSTADERARE</b>	<b>56</b>	<b>9.350.000</b>	<b>9.790.000</b>	<b>8.670.926</b>
2249	Programe din Fondul European de Dezvoltare Regională (FEDR) - Reamenajare zona de agrement Pădurice	56.01	9.350.000	9.790.000	8.670.926
2250	Finanțarea națională	56.01.01	1.435.000	1.485.000	1.303.792
2251	Finanțarea externă nerambursabilă	56.01.02	5.869.000	6.049.000	5.331.281
2252	Cheltuieli neeligibile	56.01.03	2.046.000	2.256.000	2.035.853
2253	<b>CHELTUIELI DE CAPITAL</b>	<b>70</b>	<b>8.397.000</b>	<b>9.845.000</b>	<b>2.343.714</b>
2254	<b>TITLUL XII ACTIVE NEFINANCIARE</b>	<b>71</b>	<b>8.397.000</b>	<b>9.845.000</b>	<b>2.343.714</b>
2255	Active fixe	71.01	7.597.000	9.065.000	1.567.847
2256	Construcții	71.01.01	7.397.000	8.388.000	950.236
2257	Mașini, echipamente și mijloace de transport	71.01.02	200.000	200.000	177.525
2258	Mobilier, aparatură birotică și alte active corporale	71.01.03	0	442.000	440.086
2259	Alte active fixe	71.01.30	0	35.000	0
2260	Reparații capitale aferente activelor fixe	71.03	800.000	780.000	775.867
2261	<b>PLĂȚI EFECTUATE ÎN ANII PRECEDENȚI ȘI RECUPERATE ÎN ANUL CURENT</b>	<b>84</b>	<b>0</b>	<b>0</b>	<b>-2.386</b>
2262	<b>TITLUL XVII PLĂȚI EFECTUATE ÎN ANII PRECEDENȚI ȘI RECUPERATE ÎN ANUL CURENT</b>	<b>85</b>	<b>0</b>	<b>0</b>	<b>-2.386</b>
2263	Plăți efectuate în anii precedenți și recuperate în anul curent	85.01	0	0	-2.386
2264	Plăți efectuate în anii precedenți și recuperate în anul curent (SD)	85.01.02	0	0	-2.386
2265	<b>Subcapitolul 67.02.06 Servicii religioase</b>				
2266	<b>MUNICIPIUL ARAD</b>		<b>1.052.000</b>	<b>1.567.000</b>	<b>1.517.000</b>
2267	<b>SECȚIUNEA DE FUNCȚIONARE</b>	<b>*</b>	<b>1.052.000</b>	<b>1.567.000</b>	<b>1.517.000</b>
2268	<b>CHELTUIELI CURENTE</b>	<b>01</b>	<b>1.052.000</b>	<b>1.567.000</b>	<b>1.517.000</b>
2269	<b>TITLUL X ALTE CHELTUIELI</b>	<b>59</b>	<b>1.052.000</b>	<b>1.567.000</b>	<b>1.517.000</b>
2270	Susținerea cultelor	59.12	1.052.000	1.567.000	1.517.000
2271	<b>Subcapitolul 67.02.50 Alte servicii în domeniile culturii, recreerii și religiei</b>				
2272	<b>MUNICIPIUL ARAD</b>		<b>2.320.000</b>	<b>4.702.000</b>	<b>3.218.472</b>
2273	<b>SECȚIUNEA DE FUNCȚIONARE</b>	<b>*</b>	<b>2.020.000</b>	<b>3.470.000</b>	<b>2.828.270</b>
2274	<b>CHELTUIELI CURENTE</b>	<b>01</b>	<b>2.020.000</b>	<b>3.470.000</b>	<b>2.828.270</b>
2275	<b>TITLUL I CHELTUIELI DE PERSONAL</b>	<b>10</b>	<b>20.000</b>	<b>20.000</b>	<b>5.221</b>
2276	Cheltuieli salariale în bani	10.01	20.000	20.000	5.221
2277	<b>TITLUL II BUNURI ȘI SERVICII</b>	<b>20</b>	<b>2.000.000</b>	<b>3.000.000</b>	<b>2.373.050</b>

Nr. crt.	Denumirea indicatorilor	Cod indicator	Buget inițial an 2012 cf. HCLM nr. 36/06.02.2012	Buget final an 2012 cf. DP nr. 3993/28.12.2012	Execuție an 2012
2278	Bunuri și servicii	20.01	3.000	3.000	0
2279	Bunuri de natura obiectelor de inventar	20.05	0	30.000	29.700
2280	Deplasări, detașări, transferări	20.06	150.000	150.000	46.322
2281	Cărți, publicații și materiale documentare	20.11	170.000	170.000	73.782
2282	Alte cheltuieli	20.30	1.677.000	2.647.000	2.223.246
2283	<b>TITLUL VII ALTE TRANSFERURI</b>	<b>55</b>	<b>0</b>	<b>450.000</b>	<b>449.999</b>
2284	A. Transferuri interne	55.01	0	450.000	449.999
2285	Alte transferuri curente interne	55.01.18	0	450.000	449.999
2286	<b>SECȚIUNEA DE DEZVOLTARE</b>	<b>*</b>	<b>300.000</b>	<b>1.232.000</b>	<b>390.202</b>
2287	<b>TITLUL VII ALTE TRANSFERURI</b>	<b>55</b>	<b>300.000</b>	<b>0</b>	<b>0</b>
2288	A. Transferuri interne	55.01	300.000	0	0
2289	Alte transferuri curente interne	55.01.18	300.000	0	0
2290	<b>TITLUL VIII PROIECTE CU FINANȚARE DIN FONDURI EXTERNE NERAMBURSABILE (FEN) POSTADERARE</b>	<b>56</b>	<b>0</b>	<b>732.000</b>	<b>390.202</b>
2291	Programe din Fondul European de Dezvoltare Regională (FEDR) - Serviciul de presă comun pentru mai bună informare transfrontalieră a populației Common press service for better information for the cross-border population - Cross Press HURO/1001/276/1.2.3	56.01	0	732.000	390.202
2292	Finanțarea națională	56.01.01	0	76.000	54.334
2293	Finanțarea externă nerambursabilă	56.01.02	0	431.000	335.418
2294	Cheltuieli neeligibile	56.01.03	0	225.000	450
2295	<b>CHELTUIELI DE CAPITAL</b>	<b>70</b>	<b>0</b>	<b>500.000</b>	<b>0</b>
2296	<b>TITLUL XII ACTIVE NEFINANCIARE</b>	<b>71</b>	<b>0</b>	<b>500.000</b>	<b>0</b>
2297	Active fixe	71.01	0	500.000	0
2298	Construcții	71.01.01	0	500.000	0
2299	<b>Subcapitolul 67.02.05 Servicii recreative și sportive</b>				
2300	Paragraful 67.02.05.03 Întreținere grădini publice, parcuri, zone verzi, baze sportive și de agrement				
2301	<b>Taxe speciale - Serviciul Baze Sportive MUNICIPIUL ARAD</b>		<b>1.000</b>	<b>1.000</b>	<b>0</b>
2302	<b>SECȚIUNEA DE FUNCȚIONARE</b>	<b>*</b>	<b>1.000</b>	<b>1.000</b>	<b>0</b>
2303	<b>CHELTUIELI CURENTE</b>	<b>01</b>	<b>1.000</b>	<b>1.000</b>	<b>0</b>
2304	<b>TITLUL II BUNURI ȘI SERVICII</b>	<b>20</b>	<b>1.000</b>	<b>1.000</b>	<b>0</b>
2305	Bunuri și servicii	20.01	1.000	1.000	0
2306	<b>DIRECȚIA DE DEZVOLTARE ȘI ASISTENȚĂ COMUNITARĂ ARAD</b>		<b>100.000</b>	<b>140.000</b>	<b>138.799</b>
2307	<b>SECȚIUNEA DE FUNCȚIONARE</b>	<b>*</b>	<b>100.000</b>	<b>140.000</b>	<b>138.799</b>
2308	<b>CHELTUIELI CURENTE</b>	<b>01</b>	<b>100.000</b>	<b>140.000</b>	<b>138.799</b>
2309	<b>TITLUL II BUNURI ȘI SERVICII</b>	<b>20</b>	<b>100.000</b>	<b>140.000</b>	<b>138.799</b>
2310	Alte cheltuieli	20.30	100.000	140.000	138.799
2311	<b>CAPITOLUL 68.02 ASIGURĂRI ȘI ASISTENȚĂ SOCIALĂ</b>				
2312	<b>TOTAL CHELTUIELI, din care:</b>		<b>17.554.000</b>	<b>22.234.000</b>	<b>17.235.756</b>
2313	<b>MUNICIPIUL ARAD</b>		<b>210.000</b>	<b>693.000</b>	<b>62.777</b>
2314	<b>SECȚIUNEA DE FUNCȚIONARE</b>	<b>*</b>	<b>17.101.000</b>	<b>18.229.000</b>	<b>16.717.519</b>
2315	<b>CHELTUIELI CURENTE</b>	<b>01</b>	<b>17.101.000</b>	<b>18.315.000</b>	<b>16.803.713</b>
2316	<b>TITLUL I CHELTUIELI DE PERSONAL</b>	<b>10</b>	<b>7.807.000</b>	<b>7.863.000</b>	<b>7.804.466</b>
2317	Cheltuieli salariale în bani	10.01	6.222.000	6.144.000	6.110.371
2318	Contribuții	10.03	1.585.000	1.719.000	1.694.095
2319	<b>TITLUL II BUNURI ȘI SERVICII</b>	<b>20</b>	<b>2.934.000</b>	<b>3.595.000</b>	<b>3.155.039</b>
2320	Bunuri și servicii	20.01	1.071.000	1.367.000	1.059.705
2321	Reparații curente	20.02	500.000	590.000	546.803
2322	Hrană	20.03	750.000	711.000	698.844
2323	Medicamente și materiale sanitare	20.04	1.000	1.000	1.000
2324	Bunuri de natura obiectelor de inventar	20.05	40.000	55.000	52.165
2325	Deplasări, detașări, transferări	20.06	22.000	85.000	69.467
2326	Cărți, publicații și materiale documentare	20.11	6.000	5.000	1.189
2327	Pregătire profesională	20.13	33.000	53.000	30.433
2328	Protecția muncii	20.14	21.000	14.000	7.601
2329	Alte cheltuieli	20.30	490.000	714.000	687.832
2330	<b>TITLUL IX ASISTENȚĂ SOCIALĂ</b>	<b>57</b>	<b>6.360.000</b>	<b>6.857.000</b>	<b>5.844.208</b>

Nr. crt.	Denumirea indicatorilor	Cod indicator	Buget inițial an 2012 cf. HCLM nr. 36/06.02.2012	Buget final an 2012 cf. DP nr. 3993/28.12.2012	Execuție an 2012
2331	Ajutoare sociale	57.02	6.360.000	6.857.000	5.844.208
2332	Ajutoare sociale în numerar	57.02.01	6.360.000	6.857.000	5.844.208
2333	<b>PLĂȚI EFECTUATE ÎN ANII PRECEDENȚI ȘI RECUPERATE ÎN ANUL CURENT</b>	<b>84</b>	<b>0</b>	<b>-86.000</b>	<b>-86.194</b>
2334	<b>TITLUL XVII PLĂȚI EFECTUATE ÎN ANII PRECEDENȚI ȘI RECUPERATE ÎN ANUL CURENT</b>	<b>85</b>	<b>0</b>	<b>-86.000</b>	<b>-86.194</b>
2335	Plăți efectuate în anii precedenți și recuperate în anul curent	85.01	0	-86.000	-86.194
2336	Plăți efectuate în anii precedenți și recuperate în anul curent (SF)	85.01.01	0	-86.000	-86.194
2337	<b>SECȚIUNEA DE DEZVOLTARE</b>	<b>*</b>	<b>453.000</b>	<b>4.005.000</b>	<b>518.237</b>
2338	<b>TITLUL VIII PROIECTE CU FINANȚARE DIN FONDURI EXTERNE NERAMBURSABILE (FEN) POSTADERARE</b>	<b>56</b>	<b>404.000</b>	<b>2.959.000</b>	<b>193.868</b>
2339	Programe din Fondul European de Dezvoltare Regională (FEDR)	56.01	210.000	46.000	40.616
2340	Finanțarea națională	56.01.01	33.000	7.000	6.349
2341	Finanțarea externă nerambursabilă	56.01.02	137.000	27.000	25.963
2342	Cheltuieli neeligibile	56.01.03	40.000	12.000	8.304
2343	Programe din Fondul Social European	56.02	194.000	217.000	92.583
2344	Finanțarea națională	56.02.01	20.000	23.000	11.263
2345	Finanțarea externă nerambursabilă	56.02.02	171.000	191.000	81.254
2346	Cheltuieli neeligibile	56.02.03	3.000	3.000	66
2347	Alte programe comunitare finanțate în perioada 2007-2013	56.15	0	2.696.000	60.669
2348	Finanțarea națională	56.15.01	0	340.000	0
2349	Finanțarea externă nerambursabilă	56.15.02	0	1.921.000	0
2350	Cheltuieli neeligibile	56.15.03	0	435.000	60.669
2351	<b>CHELTUIELI DE CAPITAL</b>	<b>70</b>	<b>49.000</b>	<b>1.046.000</b>	<b>324.369</b>
2352	<b>TITLUL XII ACTIVE NEFINANCIARE</b>	<b>71</b>	<b>49.000</b>	<b>1.046.000</b>	<b>324.369</b>
2353	Active fixe	71.01	49.000	1.046.000	324.369
2354	Construcții	71.01.01	0	817.000	106.488
2355	Mașini, echipamente și mijloace de transport	71.01.02	45.000	153.000	146.891
2356	Mobilier, aparatură birotică și alte active corporale	71.01.03	0	9.000	8.060
2357	Alte active fixe	71.01.30	4.000	67.000	62.930
2358	Din total capitol, pe subcapitole și paragrafe:				
2359	<b>SECȚIUNEA DE FUNCȚIONARE</b>	<b>*</b>	<b>17.101.000</b>	<b>18.229.000</b>	<b>16.717.519</b>
2360	<b>Asistență acordată persoanelor în vârstă</b>	<b>68.02.04</b>	<b>1.200.000</b>	<b>1.135.000</b>	<b>1.088.835</b>
2361	<b>Asistență socială în caz de boli și invalidități</b>	<b>68.02.05</b>	<b>7.793.000</b>	<b>8.241.000</b>	<b>8.062.712</b>
2362	Asistență socială în caz de invaliditate	68.02.05.02	7.793.000	8.241.000	8.062.712
2363	<b>Asistență socială pentru familie și copii</b>	<b>68.02.06</b>	<b>7.000</b>	<b>7.000</b>	<b>0</b>
2364	<b>Creșe</b>	<b>68.02.11</b>	<b>290.000</b>	<b>372.000</b>	<b>363.687</b>
2365	<b>Prevenirea excluderii sociale</b>	<b>68.02.15</b>	<b>3.715.000</b>	<b>3.963.000</b>	<b>2.960.637</b>
2366	Ajutor social	68.02.15.01	2.347.000	2.597.000	1.714.965
2367	Cantine de ajutor social	68.02.15.02	1.368.000	1.366.000	1.245.672
2368	<b>Alte cheltuieli în domeniul asigurărilor și asistenței sociale</b>	<b>68.02.50</b>	<b>4.096.000</b>	<b>4.511.000</b>	<b>4.241.648</b>
2369	<b>SECȚIUNEA DE DEZVOLTARE</b>	<b>*</b>	<b>453.000</b>	<b>4.005.000</b>	<b>518.237</b>
2370	<b>Asistență acordată persoanelor în vârstă</b>	<b>68.02.04</b>	<b>0</b>	<b>0</b>	<b>0</b>
2371	<b>Asistență socială în caz de boli și invalidități</b>	<b>68.02.05</b>	<b>141.000</b>	<b>141.000</b>	<b>40.503</b>
2372	Asistență socială în caz de invaliditate	68.02.05.02	141.000	141.000	40.503
2373	<b>Asistență socială pentru familie și copii</b>	<b>68.02.06</b>	<b>53.000</b>	<b>76.000</b>	<b>52.080</b>
2374	<b>Creșe</b>	<b>68.02.11</b>	<b>0</b>	<b>0</b>	<b>0</b>
2375	<b>Prevenirea excluderii sociale</b>	<b>68.02.15</b>	<b>0</b>	<b>65.000</b>	<b>64.995</b>
2376	Ajutor social	68.02.15.01	0	0	0
2377	Cantine de ajutor social	68.02.15.02	0	65.000	64.995
2378	<b>Alte cheltuieli în domeniul asigurărilor și asistenței sociale</b>	<b>68.02.50</b>	<b>259.000</b>	<b>3.723.000</b>	<b>360.659</b>
2379	Din total capitol, pe subcapitole și paragrafe și pe ordonatori de credite:				

Nr. crt.	Denumirea indicatorilor	Cod indicator	Buget inițial an 2012 cf. HCLM nr. 36/06.02.2012	Buget final an 2012 cf. DP nr. 3993/28.12.2012	Execuție an 2012
2380	<b>Subcapitolul 68.02.04 Asistență acordată persoanelor în vârstă</b>				
2381	<b>DIRECȚIA DE DEZVOLTARE ȘI ASISTENȚĂ COMUNITARĂ ARAD (Centrul de îngrijire pentru persoane vârstnice)</b>		<b>1.200.000</b>	<b>1.135.000</b>	<b>1.088.835</b>
2382	<b>SECȚIUNEA DE FUNCȚIONARE</b>	<b>*</b>	<b>1.200.000</b>	<b>1.135.000</b>	<b>1.088.835</b>
2383	<b>CHELTUIELI CURENTE</b>	<b>01</b>	<b>1.200.000</b>	<b>1.135.000</b>	<b>1.088.835</b>
2384	<b>TITLUL I CHELTUIELI DE PERSONAL</b>	<b>10</b>	<b>1.200.000</b>	<b>1.135.000</b>	<b>1.088.835</b>
2385	Cheltuieli salariale în bani	10.01	936.000	881.000	850.877
2386	Contribuții	10.03	264.000	254.000	237.958
2387	<b>Subcapitolul 68.02.05 Asistență socială în caz de boli și invalidități</b>				
2388	Paragraful 68.02.05.02 Asistență socială în caz de invaliditate				
2389	<b>DIRECȚIA DE DEZVOLTARE ȘI ASISTENȚĂ COMUNITARĂ ARAD</b>		<b>7.929.000</b>	<b>8.266.000</b>	<b>8.103.215</b>
2390	<b>SECȚIUNEA DE FUNCȚIONARE</b>	<b>*</b>	<b>7.788.000</b>	<b>8.125.000</b>	<b>8.062.712</b>
2391	<b>CHELTUIELI CURENTE</b>	<b>01</b>	<b>7.788.000</b>	<b>8.145.000</b>	<b>8.081.682</b>
2392	<b>TITLUL I CHELTUIELI DE PERSONAL</b>	<b>10</b>	<b>3.850.000</b>	<b>3.997.000</b>	<b>3.996.672</b>
2393	Cheltuieli salariale în bani	10.01	3.080.000	3.135.000	3.135.000
2394	Contribuții	10.03	770.000	862.000	861.672
2395	<b>TITLUL IX ASISTENȚĂ SOCIALĂ</b>	<b>57</b>	<b>3.938.000</b>	<b>4.148.000</b>	<b>4.085.010</b>
2396	Ajutoare sociale	57.02	3.938.000	4.148.000	4.085.010
2397	Ajutoare sociale în numerar	57.02.01	3.938.000	4.148.000	4.085.010
2398	<b>PLĂȚI EFECTUATE ÎN ANII PRECEDENȚI ȘI RECUPERATE ÎN ANUL CURENT</b>	<b>84</b>	<b>0</b>	<b>-20.000</b>	<b>-18.970</b>
2399	<b>TITLUL XVII PLĂȚI EFECTUATE ÎN ANII PRECEDENȚI ȘI RECUPERATE ÎN ANUL CURENT</b>	<b>85</b>	<b>0</b>	<b>-20.000</b>	<b>-18.970</b>
2400	Plăți efectuate în anii precedenți și recuperate în anul curent	85.01	0	-20.000	-18.970
2401	Plăți efectuate în anii precedenți și recuperate în anul curent (SF)	85.01.01	0	-20.000	-18.970
2402	<b>SECȚIUNEA DE DEZVOLTARE</b>	<b>*</b>	<b>141.000</b>	<b>141.000</b>	<b>40.503</b>
2403	<b>TITLUL VIII PROIECTE CU FINANȚARE DIN FONDURI EXTERNE NERAMBURSABILE (FEN) POSTADERARE</b>	<b>56</b>	<b>141.000</b>	<b>141.000</b>	<b>40.503</b>
2404	Programe din Fondul Social European - Împreună pentru un început sigur	56.02	141.000	141.000	40.503
2405	Finanțarea națională	56.02.01	13.000	13.000	3.482
2406	Finanțarea externă nerambursabilă	56.02.02	126.000	126.000	36.974
2407	Cheltuieli neeligibile	56.02.03	2.000	2.000	47
2408	<b>Subcapitolul 68.02.06 Asistență socială pentru familie și copii</b>				
2409	<b>DIRECȚIA DE DEZVOLTARE ȘI ASISTENȚĂ COMUNITARĂ ARAD</b>		<b>53.000</b>	<b>76.000</b>	<b>52.080</b>
2410	<b>SECȚIUNEA DE DEZVOLTARE</b>	<b>*</b>	<b>53.000</b>	<b>76.000</b>	<b>52.080</b>
2411	<b>TITLUL VIII PROIECTE CU FINANȚARE DIN FONDURI EXTERNE NERAMBURSABILE (FEN) POSTADERARE</b>	<b>56</b>	<b>53.000</b>	<b>76.000</b>	<b>52.080</b>
2412	Programe din Fondul Social European - Protecția copilului de la teorie la practică	56.02	53.000	76.000	52.080
2413	Finanțarea națională	56.02.01	7.000	10.000	7.781
2414	Finanțarea externă nerambursabilă	56.02.02	45.000	65.000	44.280
2415	Cheltuieli neeligibile	56.02.03	1.000	1.000	19
2416	<b>Subcapitolul 68.02.11 Creșe</b>				
2417	<b>DIRECȚIA DE DEZVOLTARE ȘI ASISTENȚĂ COMUNITARĂ ARAD</b>		<b>290.000</b>	<b>372.000</b>	<b>363.687</b>
2418	<b>SECȚIUNEA DE FUNCȚIONARE</b>	<b>*</b>	<b>290.000</b>	<b>372.000</b>	<b>363.687</b>
2419	<b>CHELTUIELI CURENTE</b>	<b>01</b>	<b>290.000</b>	<b>372.000</b>	<b>363.687</b>
2420	<b>TITLUL I CHELTUIELI DE PERSONAL</b>	<b>10</b>	<b>160.000</b>	<b>165.000</b>	<b>160.665</b>
2421	Cheltuieli salariale în bani	10.01	128.000	128.000	125.984
2422	Contribuții	10.03	32.000	37.000	34.681
2423	<b>TITLUL II BUNURI ȘI SERVICII</b>	<b>20</b>	<b>130.000</b>	<b>207.000</b>	<b>203.022</b>

Nr. crt.	Denumirea indicatorilor	Cod indicator	Buget inițial an 2012 cf. HCLM nr. 36/06.02.2012	Buget final an 2012 cf. DP nr. 3993/28.12.2012	Execuție an 2012
2424	Protecția muncii	20.14	10.000	2.000	1.846
2425	Alte cheltuieli	20.30	120.000	205.000	201.176
2426	<b>Subcapitolul 68.02.15 Prevenirea excluderii sociale</b>				
2427	Paragraful 68.02.15.01 Ajutor social				
2428	<b>DIRECȚIA DE DEZVOLTARE ȘI ASISTENȚĂ COMUNITARĂ ARAD</b>		<b>2.347.000</b>	<b>2.597.000</b>	<b>1.714.965</b>
2429	<b>SECȚIUNEA DE FUNCȚIONARE</b>	<b>*</b>	<b>2.347.000</b>	<b>2.597.000</b>	<b>1.714.965</b>
2430	<b>CHELTUIELI CURENTE</b>	<b>01</b>	<b>2.347.000</b>	<b>2.635.000</b>	<b>1.752.123</b>
2431	<b>TITLUL IX ASISTENȚĂ SOCIALĂ</b>	<b>57</b>	<b>2.347.000</b>	<b>2.635.000</b>	<b>1.752.123</b>
2432	Ajutoare sociale	57.02	2.347.000	2.635.000	1.752.123
2433	Ajutoare sociale în numerar	57.02.01	2.347.000	2.635.000	1.752.123
2434	<b>PLĂȚI EFECTUATE ÎN ANII PRECEDENȚI ȘI RECUPERATE ÎN ANUL CURENT</b>	<b>84</b>	<b>0</b>	<b>-38.000</b>	<b>-37.158</b>
2435	<b>TITLUL XVII PLĂȚI EFECTUATE ÎN ANII PRECEDENȚI ȘI RECUPERATE ÎN ANUL CURENT</b>	<b>85</b>	<b>0</b>	<b>-38.000</b>	<b>-37.158</b>
2436	Plăți efectuate în anii precedenți și recuperate în anul curent	85.01	0	-38.000	-37.158
2437	Plăți efectuate în anii precedenți și recuperate în anul curent (SF)	85.01.01	0	-38.000	-37.158
2438	<b>Subcapitolul 68.02.15 Prevenirea excluderii sociale</b>				
2439	Paragraful 68.02.15.02 Cantine de ajutor social				
2440	<b>DIRECȚIA DE DEZVOLTARE ȘI ASISTENȚĂ COMUNITARĂ ARAD</b>		<b>1.367.000</b>	<b>1.430.000</b>	<b>1.310.667</b>
2441	<b>SECȚIUNEA DE FUNCȚIONARE</b>	<b>*</b>	<b>1.367.000</b>	<b>1.365.000</b>	<b>1.245.672</b>
2442	<b>CHELTUIELI CURENTE</b>	<b>01</b>	<b>1.367.000</b>	<b>1.365.000</b>	<b>1.245.672</b>
2443	<b>TITLUL I CHELTUIELI DE PERSONAL</b>	<b>10</b>	<b>260.000</b>	<b>247.000</b>	<b>243.399</b>
2444	Cheltuieli salariale în bani	10.01	208.000	191.000	189.805
2445	Contribuții	10.03	52.000	56.000	53.594
2446	<b>TITLUL II BUNURI ȘI SERVICII</b>	<b>20</b>	<b>1.107.000</b>	<b>1.118.000</b>	<b>1.002.273</b>
2447	Bunuri și servicii	20.01	189.000	244.000	187.926
2448	Reparații curente	20.02	130.000	125.000	82.844
2449	Hrană	20.03	750.000	711.000	698.844
2450	Medicamente și materiale sanitare	20.04	1.000	1.000	1.000
2451	Bunuri de natura obiectelor de inventar	20.05	20.000	20.000	19.915
2452	Deplasări, detașări, transferări	20.06	2.000	2.000	0
2453	Cărți, publicații și materiale documentare	20.11	1.000	0	0
2454	Pregătire profesională	20.13	3.000	3.000	0
2455	Protecția muncii	20.14	1.000	2.000	1.817
2456	Alte cheltuieli	20.30	10.000	10.000	9.927
2457	<b>SECȚIUNEA DE DEZVOLTARE</b>	<b>*</b>	<b>0</b>	<b>65.000</b>	<b>64.995</b>
2458	<b>CHELTUIELI DE CAPITAL</b>	<b>70</b>	<b>0</b>	<b>65.000</b>	<b>64.995</b>
2459	<b>TITLUL XII ACTIVE NEFINANCIARE</b>	<b>71</b>	<b>0</b>	<b>65.000</b>	<b>64.995</b>
2460	Active fixe	71.01	0	65.000	64.995
2461	Mașini, echipamente și mijloace de transport	71.01.02	0	65.000	64.995
2462	<b>Subcapitolul 68.02.50 Alte cheltuieli în domeniul asigurărilor și asistenței sociale</b>				
2463	<b>DIRECȚIA DE DEZVOLTARE ȘI ASISTENȚĂ COMUNITARĂ ARAD</b>		<b>4.130.000</b>	<b>7.526.000</b>	<b>4.525.530</b>
2464	<b>SECȚIUNEA DE FUNCȚIONARE</b>	<b>*</b>	<b>4.095.000</b>	<b>4.510.000</b>	<b>4.241.648</b>
2465	<b>CHELTUIELI CURENTE</b>	<b>01</b>	<b>4.095.000</b>	<b>4.538.000</b>	<b>4.271.714</b>
2466	<b>TITLUL I CHELTUIELI DE PERSONAL</b>	<b>10</b>	<b>2.337.000</b>	<b>2.319.000</b>	<b>2.314.895</b>
2467	Cheltuieli salariale în bani	10.01	1.870.000	1.809.000	1.808.705
2468	Contribuții	10.03	467.000	510.000	506.190
2469	<b>TITLUL II BUNURI ȘI SERVICII</b>	<b>20</b>	<b>1.683.000</b>	<b>2.145.000</b>	<b>1.949.744</b>
2470	Bunuri și servicii	20.01	868.000	998.000	871.779
2471	Reparații curente	20.02	370.000	465.000	463.959
2472	Bunuri de natura obiectelor de inventar	20.05	20.000	35.000	32.250
2473	Deplasări, detașări, transferări	20.06	20.000	83.000	69.467
2474	Cărți, publicații și materiale documentare	20.11	5.000	5.000	1.189
2475	Pregătire profesională	20.13	30.000	50.000	30.433
2476	Protecția muncii	20.14	10.000	10.000	3.938
2477	Alte cheltuieli	20.30	360.000	499.000	476.729
2478	<b>TITLUL IX ASISTENȚĂ SOCIALĂ</b>	<b>57</b>	<b>75.000</b>	<b>74.000</b>	<b>7.075</b>



Nr. crt.	Denumirea indicatorilor	Cod indicator	Buget inițial an 2012 cf. HCLM nr. 36/06.02.2012	Buget final an 2012 cf. DP nr. 3993/28.12.2012	Execuție an 2012
2479	Ajutoare sociale	57.02	75.000	74.000	7.075
2480	Ajutoare sociale în numerar	57.02.01	75.000	74.000	7.075
2481	<b>PLĂȚI EFECTUATE ÎN ANII PRECEDENȚI ȘI RECUPERATE ÎN ANUL CURENT</b>	<b>84</b>	<b>0</b>	<b>-28.000</b>	<b>-30.066</b>
2482	<b>TITLUL XVII PLĂȚI EFECTUATE ÎN ANII PRECEDENȚI ȘI RECUPERATE ÎN ANUL CURENT</b>	<b>85</b>	<b>0</b>	<b>-28.000</b>	<b>-30.066</b>
2483	Plăți efectuate în anii precedenți și recuperate în anul curent	85.01	0	-28.000	-30.066
2484	Plăți efectuate în anii precedenți și recuperate în anul curent (SF)	85.01.01	0	-28.000	-30.066
2485	<b>SECȚIUNEA DE DEZVOLTARE</b>	<b>*</b>	<b>35.000</b>	<b>3.016.000</b>	<b>283.882</b>
2486	<b>TITLUL VIII PROIECTE CU FINANȚARE DIN FONDURI EXTERNE NERAMBURSABILE (FEN) POSTADERARE</b>	<b>56</b>	<b>0</b>	<b>2.696.000</b>	<b>60.669</b>
2487	Alte programe comunitare finanțate în perioada 2007-2013 - Centrul social cu destinație multifuncțională - municipiul Arad	56.15	0	2.696.000	60.669
2488	Finanțarea națională	56.15.01	0	340.000	0
2489	Finanțarea externă nerambursabilă	56.15.02	0	1.921.000	0
2490	Cheltuieli neeligibile	56.15.03	0	435.000	60.669
2491	<b>CHELTUIELI DE CAPITAL</b>	<b>70</b>	<b>35.000</b>	<b>320.000</b>	<b>223.213</b>
2492	<b>TITLUL XII ACTIVE NEFINANCIARE</b>	<b>71</b>	<b>35.000</b>	<b>320.000</b>	<b>223.213</b>
2493	Active fixe	71.01	35.000	320.000	223.213
2494	Construcții	71.01.01	0	170.000	84.327
2495	Mașini, echipamente și mijloace de transport	71.01.02	31.000	74.000	67.896
2496	Mobilier, aparatură birotică și alte active corporale	71.01.03	0	9.000	8.060
2497	Alte active fixe	71.01.30	4.000	67.000	62.930
2498	<b>Subcapitolul 68.02.50 Alte cheltuieli în domeniul asigurărilor și asistenței sociale</b>				
2499	<b>MUNICIPIUL ARAD</b>		<b>210.000</b>	<b>693.000</b>	<b>62.777</b>
2500	<b>SECȚIUNEA DE DEZVOLTARE</b>	<b>*</b>	<b>210.000</b>	<b>693.000</b>	<b>62.777</b>
2501	<b>TITLUL VIII PROIECTE CU FINANȚARE DIN FONDURI EXTERNE NERAMBURSABILE (FEN) POSTADERARE</b>	<b>56</b>	<b>210.000</b>	<b>46.000</b>	<b>40.616</b>
2502	Programe din Fondul European de Dezvoltare Regională (FEDR) - Modernizare Centrul de zi pentru vârstnici Micălaca	56.01	210.000	46.000	40.616
2503	Finanțarea națională	56.01.01	33.000	7.000	6.349
2504	Finanțarea externă nerambursabilă	56.01.02	137.000	27.000	25.963
2505	Cheltuieli neeligibile	56.01.03	40.000	12.000	8.304
2506	<b>CHELTUIELI DE CAPITAL</b>	<b>70</b>	<b>0</b>	<b>647.000</b>	<b>22.161</b>
2507	<b>TITLUL XII ACTIVE NEFINANCIARE</b>	<b>71</b>	<b>0</b>	<b>647.000</b>	<b>22.161</b>
2508	Active fixe	71.01	0	647.000	22.161
2509	Construcții	71.01.01	0	647.000	22.161
2510	<b>DIRECȚIA DE DEZVOLTARE ȘI ASISTENȚĂ COMUNITARĂ ARAD TAXE SPECIALE</b>	<b>*</b>	<b>28.000</b>	<b>139.000</b>	<b>14.000</b>
2511	<b>Subcapitolul 68.02.05 Asistență socială în caz de boli și invalidități</b>				
2512	Paragraful 68.02.05.02 Asistență socială în caz de invaliditate				
2513	Taxa specială pentru serviciile de asistență la domiciliu		5.000	5.000	0
2514	<b>SECȚIUNEA DE FUNCȚIONARE</b>	<b>*</b>	<b>5.000</b>	<b>5.000</b>	<b>0</b>
2515	<b>CHELTUIELI CURENTE</b>	<b>01</b>	<b>5.000</b>	<b>5.000</b>	<b>0</b>
2516	<b>TITLUL II BUNURI ȘI SERVICII</b>	<b>20</b>	<b>5.000</b>	<b>5.000</b>	<b>0</b>
2517	Bunuri și servicii	20.01	5.000	5.000	0
2518	Taxa specială pentru serviciile de spălătorie		0	111.000	0
2519	<b>SECȚIUNEA DE FUNCȚIONARE</b>	<b>*</b>	<b>0</b>	<b>111.000</b>	<b>0</b>
2520	<b>CHELTUIELI CURENTE</b>	<b>01</b>	<b>0</b>	<b>111.000</b>	<b>0</b>
2521	<b>TITLUL II BUNURI ȘI SERVICII</b>	<b>20</b>	<b>0</b>	<b>111.000</b>	<b>0</b>
2522	Bunuri și servicii	20.01	0	111.000	0

Nr. crt.	Denumirea indicatorilor	Cod indicator	Buget inițial an 2012 cf. HCLM nr. 36/06.02.2012	Buget final an 2012 cf. DP nr. 3993/28.12.2012	Execuție an 2012
2523	<b>Subcapitolul 68.02.06 Asistență socială pentru familie și copii</b>				
2524	Taxa specială de primire în Adăpostul de noapte		7.000	7.000	0
2525	SECȚIUNEA DE FUNCȚIONARE	*	7.000	7.000	0
2526	CHELTUIELI CURENTE	01	7.000	7.000	0
2527	TITLUL II BUNURI ȘI SERVICII	20	7.000	7.000	0
2528	Bunuri și servicii	20.01	7.000	7.000	0
2529	<b>Subcapitolul 68.02.15 Prevenirea excluderii sociale</b>				
2530	Paragraful 68.02.15.02 Cantine de ajutor social				
2531	Taxa specială pentru utilizarea Cantinei Municipale		1.000	1.000	0
2532	SECȚIUNEA DE FUNCȚIONARE	*	1.000	1.000	0
2533	CHELTUIELI CURENTE	01	1.000	1.000	0
2534	TITLUL II BUNURI ȘI SERVICII	20	1.000	1.000	0
2535	Bunuri și servicii	20.01	1.000	1.000	0
2536	<b>Subcapitolul 68.02.50 Alte cheltuieli în domeniul asigurărilor și asistenței sociale</b>				
2537	Taxa specială pentru eliberarea în termen de 3 zile lucrătoare a unor documente		15.000	15.000	14.000
2538	SECȚIUNEA DE FUNCȚIONARE	*	1.000	1.000	0
2539	CHELTUIELI CURENTE	01	1.000	1.000	0
2540	TITLUL II BUNURI ȘI SERVICII	20	1.000	1.000	0
2541	Bunuri și servicii	20.01	1.000	1.000	0
2542	SECȚIUNEA DE DEZVOLTARE	*	14.000	14.000	14.000
2543	CHELTUIELI DE CAPITAL	70	14.000	14.000	14.000
2544	TITLUL XII ACTIVE NEFINANCIARE	71	14.000	14.000	14.000
2545	Active fixe	71.01	14.000	14.000	14.000
2546	Mașini, echipamente și mijloace de transport	71.01.02	14.000	14.000	14.000
2547	<b>CAPITOLUL 70.02 LOCUINȚE, SERVICII ȘI DEZVOLTARE PUBLICĂ</b>				
2548	TOTAL CHELTUIELI, din care:		18.812.000	23.202.000	18.195.483
2549	MUNICIPIUL ARAD		18.812.000	23.202.000	18.195.483
2550	SECȚIUNEA DE FUNCȚIONARE	*	11.415.000	13.700.000	11.223.070
2551	CHELTUIELI CURENTE	01	11.250.000	13.552.000	11.076.010
2552	TITLUL II BUNURI ȘI SERVICII	20	11.250.000	13.552.000	11.076.010
2553	Bunuri și servicii	20.01	10.620.000	12.764.000	10.713.632
2554	Reparații curente	20.02	170.000	438.000	190.583
2555	Alte cheltuieli	20.30	460.000	350.000	171.795
2556	Operațiuni financiare	79	165.000	165.000	165.000
2557	TITLUL XVI RAMBURSĂRI DE CREDITE	81	165.000	165.000	165.000
2558	Rambursări de credite externe	81.01	165.000	165.000	165.000
2559	Rambursări de credite externe contractate de ordonatorii de credite	81.01.01	165.000	165.000	165.000
2560	PLĂȚI EFECTUATE ÎN ANII PRECEDENȚI ȘI RECUPERATE ÎN ANUL CURENT	84	0	-17.000	-17.940
2561	TITLUL XVII PLĂȚI EFECTUATE ÎN ANII PRECEDENȚI ȘI RECUPERATE ÎN ANUL CURENT	85	0	-17.000	-17.940
2562	Plăți efectuate în anii precedenți și recuperate în anul curent	85.01	0	-17.000	-17.940
2563	Plăți efectuate în anii precedenți și recuperate în anul curent (SF)	85.01.01	0	-17.000	-17.940
2564	SECȚIUNEA DE DEZVOLTARE	*	7.397.000	9.502.000	6.972.413
2565	CHELTUIELI DE CAPITAL	70	7.397.000	9.502.000	6.972.413
2566	TITLUL XII ACTIVE NEFINANCIARE	71	7.397.000	9.502.000	6.972.413
2567	Active fixe	71.01	7.397.000	9.502.000	6.972.413
2568	Construcții	71.01.01	7.372.000	9.477.000	6.972.413
2569	Alte active fixe	71.01.30	25.000	25.000	0
2570	Din total capitol, pe subcapitole și paragrafe:				
2571	SECȚIUNEA DE FUNCȚIONARE	*	11.415.000	13.700.000	11.223.070
2572	Locuințe	70.02.03	643.000	1.010.000	607.310
2573	Dezvoltarea sistemului de locuințe	70.02.03.01	643.000	1.010.000	607.310

Nr. crt.	Denumirea indicatorilor	Cod indicator	Buget inițial an 2012 cf. HCLM nr. 36/06.02.2012	Buget final an 2012 cf. DP nr. 3993/28.12.2012	Execuție an 2012
2574	<b>Alimentare cu apă și amenajări hidrotehnice</b>	<b>70.02.05</b>	<b>80.000</b>	<b>80.000</b>	<b>37.086</b>
2575	Alimentare cu apă	70.02.05.01	80.000	80.000	37.086
2576	<b>Iluminat public și electrificări rurale</b>	<b>70.02.06</b>	<b>8.000.000</b>	<b>8.000.000</b>	<b>7.701.108</b>
2577	<b>Alte servicii în domeniile locuințelor, serviciilor și dezvoltării comunale</b>	<b>70.02.50</b>	<b>2.692.000</b>	<b>4.610.000</b>	<b>2.877.566</b>
2578	<b>SECȚIUNEA DE DEZVOLTARE</b>	<b>*</b>	<b>7.397.000</b>	<b>9.502.000</b>	<b>6.972.413</b>
2579	<b>Locuințe</b>	<b>70.02.03</b>	<b>1.820.000</b>	<b>2.125.000</b>	<b>1.994.686</b>
2580	Dezvoltarea sistemului de locuințe	70.02.03.01	1.820.000	2.125.000	1.994.686
2581	<b>Alimentare cu apă și amenajări hidrotehnice</b>	<b>70.02.05</b>	<b>0</b>	<b>0</b>	<b>0</b>
2582	Alimentare cu apă	70.02.05.01	0	0	0
2583	<b>Iluminat public și electrificări rurale</b>	<b>70.02.06</b>	<b>5.552.000</b>	<b>5.552.000</b>	<b>3.868.318</b>
2584	<b>Alte servicii în domeniile locuințelor, serviciilor și dezvoltării comunale</b>	<b>70.02.50</b>	<b>25.000</b>	<b>1.825.000</b>	<b>1.109.409</b>
2585	Din total capitol, pe subcapitole și paragrafe și pe ordonatori de credite:				
2586	<b>Subcapitolul 70.02.03 Locuințe</b>				
2587	Paragraful 70.02.03.01 Dezvoltarea sistemului de locuințe				
2588	<b>MUNICIPIUL ARAD</b>		<b>2.463.000</b>	<b>3.135.000</b>	<b>2.601.996</b>
2589	<b>SECȚIUNEA DE FUNCȚIONARE</b>	<b>*</b>	<b>643.000</b>	<b>1.010.000</b>	<b>607.310</b>
2590	<b>CHELTUIELI CURENTE</b>	<b>01</b>	<b>478.000</b>	<b>862.000</b>	<b>460.250</b>
2591	<b>TITLUL II BUNURI ȘI SERVICII</b>	<b>20</b>	<b>478.000</b>	<b>862.000</b>	<b>460.250</b>
2592	Bunuri și servicii	20.01	158.000	194.000	115.579
2593	Reparații curente	20.02	150.000	418.000	181.683
2594	Alte cheltuieli	20.30	170.000	250.000	162.988
2595	<b>Operațiuni financiare</b>	<b>79</b>	<b>165.000</b>	<b>165.000</b>	<b>165.000</b>
2596	<b>TITLUL XVI RAMBURSĂRI DE CREDITE</b>	<b>81</b>	<b>165.000</b>	<b>165.000</b>	<b>165.000</b>
2597	Rambursări de credite externe	81.01	165.000	165.000	165.000
2598	Rambursări de credite externe contractate de ordonatorii de credite	81.01.01	165.000	165.000	165.000
2599	<b>PLĂȚI EFECTUATE ÎN ANII PRECEDENȚI ȘI RECUPERATE ÎN ANUL CURENT</b>	<b>84</b>	<b>0</b>	<b>-17.000</b>	<b>-17.940</b>
2600	<b>TITLUL XVII PLĂȚI EFECTUATE ÎN ANII PRECEDENȚI ȘI RECUPERATE ÎN ANUL CURENT</b>	<b>85</b>	<b>0</b>	<b>-17.000</b>	<b>-17.940</b>
2601	Plăți efectuate în anii precedenți și recuperate în anul curent	85.01	0	-17.000	-17.940
2602	Plăți efectuate în anii precedenți și recuperate în anul curent (SF)	85.01.01	0	-17.000	-17.940
2603	<b>SECȚIUNEA DE DEZVOLTARE</b>	<b>*</b>	<b>1.820.000</b>	<b>2.125.000</b>	<b>1.994.686</b>
2604	<b>CHELTUIELI DE CAPITAL</b>	<b>70</b>	<b>1.820.000</b>	<b>2.125.000</b>	<b>1.994.686</b>
2605	<b>TITLUL XII ACTIVE NEFINANCIARE</b>	<b>71</b>	<b>1.820.000</b>	<b>2.125.000</b>	<b>1.994.686</b>
2606	Active fixe	71.01	1.820.000	2.125.000	1.994.686
2607	Construcții	71.01.01	1.820.000	2.125.000	1.994.686
2608	<b>Subcapitolul 70.02.05 Alimentare cu apă și amenajări hidrotehnice</b>				
2609	Paragraful 70.02.05.01 Alimentare cu apă				
2610	<b>MUNICIPIUL ARAD</b>		<b>80.000</b>	<b>80.000</b>	<b>37.086</b>
2611	<b>SECȚIUNEA DE FUNCȚIONARE</b>	<b>*</b>	<b>80.000</b>	<b>80.000</b>	<b>37.086</b>
2612	<b>CHELTUIELI CURENTE</b>	<b>01</b>	<b>80.000</b>	<b>80.000</b>	<b>37.086</b>
2613	<b>TITLUL II BUNURI ȘI SERVICII</b>	<b>20</b>	<b>80.000</b>	<b>80.000</b>	<b>37.086</b>
2614	Bunuri și servicii	20.01	60.000	60.000	28.186
2615	Reparații curente	20.02	20.000	20.000	8.900
2616	<b>Subcapitolul 70.02.06 Iluminat public și electrificări rurale</b>				
2617	<b>MUNICIPIUL ARAD</b>		<b>13.552.000</b>	<b>13.552.000</b>	<b>11.569.426</b>
2618	<b>SECȚIUNEA DE FUNCȚIONARE</b>	<b>*</b>	<b>8.000.000</b>	<b>8.000.000</b>	<b>7.701.108</b>
2619	<b>CHELTUIELI CURENTE</b>	<b>01</b>	<b>8.000.000</b>	<b>8.000.000</b>	<b>7.701.108</b>
2620	<b>TITLUL II BUNURI ȘI SERVICII</b>	<b>20</b>	<b>8.000.000</b>	<b>8.000.000</b>	<b>7.701.108</b>
2621	Bunuri și servicii	20.01	8.000.000	8.000.000	7.701.108
2622	<b>SECȚIUNEA DE DEZVOLTARE</b>	<b>*</b>	<b>5.552.000</b>	<b>5.552.000</b>	<b>3.868.318</b>
2623	<b>CHELTUIELI DE CAPITAL</b>	<b>70</b>	<b>5.552.000</b>	<b>5.552.000</b>	<b>3.868.318</b>
2624	<b>TITLUL XII ACTIVE NEFINANCIARE</b>	<b>71</b>	<b>5.552.000</b>	<b>5.552.000</b>	<b>3.868.318</b>
2625	Active fixe	71.01	5.552.000	5.552.000	3.868.318

Nr. crt.	Denumirea indicatorilor	Cod indicator	Buget inițial an 2012 cf. HCLM nr. 36/06.02.2012	Buget final an 2012 cf. DP nr. 3993/28.12.2012	Execuție an 2012
2626	Construcții	71.01.01	5.552.000	5.552.000	3.868.318
2627	<b>Subcapitolul 70.02.50 Alte servicii în domeniile locuințelor, serviciilor și dezvoltării comunale</b>				
2628	<b>MUNICIPIUL ARAD</b>		<b>2.711.000</b>	<b>6.429.000</b>	<b>3.986.975</b>
2629	<b>SECȚIUNEA DE FUNCȚIONARE</b>	<b>*</b>	<b>2.686.000</b>	<b>4.604.000</b>	<b>2.877.566</b>
2630	<b>CHELTUIELI CURENTE</b>	<b>01</b>	<b>2.686.000</b>	<b>4.604.000</b>	<b>2.877.566</b>
2631	<b>TITLUL II BUNURI ȘI SERVICII</b>	<b>20</b>	<b>2.686.000</b>	<b>4.604.000</b>	<b>2.877.566</b>
2632	<i>Bunuri și servicii</i>	<i>20.01</i>	<i>2.396.000</i>	<i>4.504.000</i>	<i>2.868.759</i>
2633	lucrări de administrare, întreținere și exploatare utilități din zonele industriale ale municipiului Arad	20.01.30	120.000	120.000	45.656
2634	cheltuieli pentru lucrări de evaluare și reevaluare a domeniului public și privat, precum și lucrări de evaluare necesare a fi executate de administrația locală (servicii)	20.01.30	300.000	300.000	0
2635	deszăpeziri	20.01.30	500.000	2.400.000	1.891.552
2636	dezinfecție, deratizare și dezinsecție	20.01.30	211.000	211.000	175.149
2637	întreținere și reparații fântâni arteziene	20.01.30	150.000	150.000	126.321
2638	lucrări de dezafectare a construcțiilor provizorii și/sau neautorizate	20.01.30	100.000	100.000	66.500
2639	activități de prindere și punere sub control a câinilor fără stăpân	20.01.30	420.000	500.000	381.694
2640	transport și neutralizare a deșeurilor animale de pe domeniul public	20.01.30	60.000	60.000	39.551
2641	contravaloare servicii alpinști utilitari	20.01.30	0	10.000	0
2642	plăcuțe de înregistrare vehicule pentru care nu există obligativitatea înmatriculării	20.01.30	10.000	10.000	0
2643	achiziție și montare plăcuțe indicatoare	20.01.30	25.000	25.000	23.064
2644	lucrări cadastrale, avize și publicitate imobiliară, evaluări	20.01.30	500.000	500.000	39.622
2645	întreținere și igienizare toalete ecologice	20.01.30	0	118.000	79.650
2646	<i>Alte cheltuieli</i>	<i>20.30</i>	<i>290.000</i>	<i>100.000</i>	<i>8.807</i>
2647	întreținere și igienizare toalete ecologice	20.30.04	200.000	0	0
2648	utilități spații cu altă destinație decât cea de locuință	20.30.30	30.000	30.000	2.847
2649	utilități clădire str. Steagului nr. 62	20.30.30	60.000	60.000	5.960
2650	diverse	20.30.30	0	10.000	0
2651	<b>SECȚIUNEA DE DEZVOLTARE</b>	<b>*</b>	<b>25.000</b>	<b>1.825.000</b>	<b>1.109.409</b>
2652	<b>CHELTUIELI DE CAPITAL</b>	<b>70</b>	<b>25.000</b>	<b>1.825.000</b>	<b>1.109.409</b>
2653	<b>TITLUL XII ACTIVE NEFINANCIARE</b>	<b>71</b>	<b>25.000</b>	<b>1.825.000</b>	<b>1.109.409</b>
2654	<i>Active fixe</i>	<i>71.01</i>	<i>25.000</i>	<i>1.825.000</i>	<i>1.109.409</i>
2655	Construcții	71.01.01	0	1.800.000	1.109.409
2656	Alte active fixe	71.01.30	25.000	25.000	0
2657	<b>Subcapitolul 70.02.50 Alte servicii în domeniile locuințelor, serviciilor și dezvoltării comunale</b>				
2658	<b>Taxe speciale pentru punerea la dispoziția utilizatorului (persoană fizică și juridică) a cărții tehnice a construcției - Serviciul Fond Locativ MUNICIPIUL ARAD</b>		<b>6.000</b>	<b>6.000</b>	<b>0</b>
2659	<b>SECȚIUNEA DE FUNCȚIONARE</b>	<b>*</b>	<b>6.000</b>	<b>6.000</b>	<b>0</b>
2660	<b>CHELTUIELI CURENTE</b>	<b>01</b>	<b>6.000</b>	<b>6.000</b>	<b>0</b>
2661	<b>TITLUL II BUNURI ȘI SERVICII</b>	<b>20</b>	<b>6.000</b>	<b>6.000</b>	<b>0</b>
2662	<i>Bunuri și servicii</i>	<i>20.01</i>	<i>6.000</i>	<i>6.000</i>	<i>0</i>
2663	<b>CAPITOLUL 74.02 PROTECȚIA MEDIULUI</b>				
2664	<b>TOTAL CHELTUIELI, din care:</b>		<b>79.810.000</b>	<b>75.657.800</b>	<b>65.186.932</b>
2665	<b>MUNICIPIUL ARAD</b>		<b>79.810.000</b>	<b>75.657.800</b>	<b>65.186.932</b>
2666	<b>SECȚIUNEA DE FUNCȚIONARE</b>	<b>*</b>	<b>35.220.000</b>	<b>31.775.800</b>	<b>28.896.549</b>
2667	<b>CHELTUIELI CURENTE</b>	<b>01</b>	<b>31.680.000</b>	<b>28.125.800</b>	<b>25.404.536</b>
2668	<b>TITLUL II BUNURI ȘI SERVICII</b>	<b>20</b>	<b>31.680.000</b>	<b>27.985.800</b>	<b>25.353.063</b>
2669	<i>Bunuri și servicii</i>	<i>20.01</i>	<i>31.237.000</i>	<i>27.492.800</i>	<i>24.871.875</i>
2670	<i>Reparații curente</i>	<i>20.02</i>	<i>200.000</i>	<i>250.000</i>	<i>238.868</i>
2671	<i>Alte cheltuieli</i>	<i>20.30</i>	<i>243.000</i>	<i>243.000</i>	<i>242.320</i>
2672	<b>TITLUL VII ALTE TRANSFERURI</b>	<b>55</b>	<b>0</b>	<b>140.000</b>	<b>51.473</b>
2673	<i>A. Transferuri interne</i>	<i>55.01</i>	<i>0</i>	<i>140.000</i>	<i>51.473</i>
2674	<i>Alte transferuri curente interne</i>	<i>55.01.18</i>	<i>0</i>	<i>140.000</i>	<i>51.473</i>
2675	<b>Operațiuni financiare</b>	<b>79</b>	<b>3.540.000</b>	<b>3.650.000</b>	<b>3.492.013</b>
2676	<b>TITLUL XVI RAMBURSĂRI DE CREDITE</b>	<b>81</b>	<b>3.540.000</b>	<b>3.650.000</b>	<b>3.492.013</b>
2677	<i>Rambursări de credite externe</i>	<i>81.01</i>	<i>3.540.000</i>	<i>3.650.000</i>	<i>3.492.013</i>

Nr. crt.	Denumirea indicatorilor	Cod indicator	Buget inițial an 2012 cf. HCLM nr. 36/06.02.2012	Buget final an 2012 cf. DP nr. 3993/28.12.2012	Execuție an 2012
2678	Rambursări de credite aferente datoriei publice externe locale	81.01.05	3.540.000	3.650.000	3.492.013
2679	<b>SECȚIUNEA DE DEZVOLTARE</b>	<b>*</b>	<b>44.590.000</b>	<b>43.882.000</b>	<b>36.290.383</b>
2680	<b>TITLUL VI TRANSFERURI ÎNTRE UNITĂȚI ALE ADMINISTRAȚIEI PUBLICE</b>	<b>51</b>	<b>1.080.000</b>	<b>1.080.000</b>	<b>193.034</b>
2681	Transferuri de capital	51.02	1.080.000	1.080.000	193.034
2682	Programe multianuale de mediu și gospodărire a apelor	51.02.14	1.080.000	0	0
2683	Alte transferuri de capital către instituții publice	51.02.29	0	1.080.000	193.034
2684	<b>TITLUL VII ALTE TRANSFERURI</b>	<b>55</b>	<b>610.000</b>	<b>385.000</b>	<b>376.683</b>
2685	A. Transferuri interne	55.01	610.000	385.000	376.683
2686	Alte transferuri curente interne	55.01.18	250.000	0	0
2687	Transferuri din bugetul local către asociațiile de dezvoltare intercomunitară	55.01.42	360.000	385.000	376.683
2688	<b>CHELTUIELI DE CAPITAL</b>	<b>70</b>	<b>42.900.000</b>	<b>42.418.000</b>	<b>35.721.699</b>
2689	<b>TITLUL XII ACTIVE NEFINANCIARE</b>	<b>71</b>	<b>42.900.000</b>	<b>42.418.000</b>	<b>35.721.699</b>
2690	Active fixe	71.01	42.900.000	42.418.000	35.721.699
2691	Construcții	71.01.01	42.800.000	42.318.000	35.621.699
2692	Alte active fixe	71.01.30	100.000	100.000	100.000
2693	<b>PLĂȚI EFECTUATE ÎN ANII PRECEDENȚI ȘI RECUPERATE ÎN ANUL CURENT</b>	<b>84</b>	<b>0</b>	<b>-1.000</b>	<b>-1.033</b>
2694	<b>TITLUL XVII PLĂȚI EFECTUATE ÎN ANII PRECEDENȚI ȘI RECUPERATE ÎN ANUL CURENT</b>	<b>85</b>	<b>0</b>	<b>-1.000</b>	<b>-1.033</b>
2695	Plăți efectuate în anii precedenți și recuperate în anul curent	85.01	0	-1.000	-1.033
2696	Plăți efectuate în anii precedenți și recuperate în anul curent (SD)	85.01.02	0	-1.000	-1.033
2697	Din total capitol, pe subcapitole și paragrafe:				
2698	<b>SECȚIUNEA DE FUNCȚIONARE</b>	<b>*</b>	<b>35.220.000</b>	<b>31.775.800</b>	<b>28.896.549</b>
2699	<b>Reducerea și controlul poluării</b>	<b>74.02.03</b>	<b>0</b>	<b>0</b>	<b>0</b>
2700	<b>Salubritate și gestiunea deșeurilor</b>	<b>74.02.05</b>	<b>30.830.000</b>	<b>27.044.800</b>	<b>24.520.353</b>
2701	Salubritate	74.02.05.01	8.200.000	7.300.000	7.020.697
2702	Colectarea, tratarea și distrugerea deșeurilor	74.02.05.02	22.630.000	19.744.800	17.499.656
2703	<b>Canalizarea și tratarea apelor reziduale</b>	<b>74.02.06</b>	<b>4.390.000</b>	<b>4.731.000</b>	<b>4.376.196</b>
2704	<b>SECȚIUNEA DE DEZVOLTARE</b>	<b>*</b>	<b>44.590.000</b>	<b>43.882.000</b>	<b>36.290.383</b>
2705	<b>Reducerea și controlul poluării</b>	<b>74.02.03</b>	<b>100.000</b>	<b>100.000</b>	<b>100.000</b>
2706	<b>Salubritate și gestiunea deșeurilor</b>	<b>74.02.05</b>	<b>0</b>	<b>0</b>	<b>0</b>
2707	Salubritate	74.02.05.01	0	0	0
2708	Colectarea, tratarea și distrugerea deșeurilor	74.02.05.02	0	0	0
2709	<b>Canalizarea și tratarea apelor reziduale</b>	<b>74.02.06</b>	<b>44.490.000</b>	<b>43.782.000</b>	<b>36.190.383</b>
2710	Din total capitol, pe subcapitole și paragrafe și pe ordonatori de credite:				
2711	<b>Subcapitolul 74.02.03 Reducerea și controlul poluării</b>				
2712	<b>MUNICIPIUL ARAD</b>		<b>100.000</b>	<b>100.000</b>	<b>100.000</b>
2713	<b>SECȚIUNEA DE DEZVOLTARE</b>	<b>*</b>	<b>100.000</b>	<b>100.000</b>	<b>100.000</b>
2714	<b>CHELTUIELI DE CAPITAL</b>	<b>70</b>	<b>100.000</b>	<b>100.000</b>	<b>100.000</b>
2715	<b>TITLUL XII ACTIVE NEFINANCIARE</b>	<b>71</b>	<b>100.000</b>	<b>100.000</b>	<b>100.000</b>
2716	Active fixe	71.01	100.000	100.000	100.000
2717	Alte active fixe	71.01.30	100.000	100.000	100.000
2718	<b>Subcapitolul 74.02.05 Salubritate și gestiunea deșeurilor</b>				
2719	Paragraful 74.02.05.01 Salubritate				
2720	<b>MUNICIPIUL ARAD</b>		<b>8.200.000</b>	<b>7.300.000</b>	<b>7.020.697</b>
2721	<b>SECȚIUNEA DE FUNCȚIONARE</b>	<b>*</b>	<b>8.200.000</b>	<b>7.300.000</b>	<b>7.020.697</b>
2722	<b>CHELTUIELI CURENTE</b>	<b>01</b>	<b>8.200.000</b>	<b>7.300.000</b>	<b>7.020.697</b>
2723	<b>TITLUL II BUNURI ȘI SERVICII</b>	<b>20</b>	<b>8.200.000</b>	<b>7.300.000</b>	<b>7.020.697</b>
2724	Bunuri și servicii	20.01	8.200.000	7.300.000	7.020.697
2725	<b>Subcapitolul 74.02.05 Salubritate și gestiunea deșeurilor</b>				
2726	Paragraful 74.02.05.02 Colectarea, tratarea și distrugerea deșeurilor				
2727	<b>MUNICIPIUL ARAD</b>		<b>18.349.000</b>	<b>17.563.800</b>	<b>15.570.806</b>
2728	<b>SECȚIUNEA DE FUNCȚIONARE</b>	<b>*</b>	<b>18.349.000</b>	<b>17.563.800</b>	<b>15.570.806</b>

Nr. crt.	Denumirea indicatorilor	Cod indicator	Buget inițial an 2012 cf. HCLM nr. 36/06.02.2012	Buget final an 2012 cf. DP nr. 3993/28.12.2012	Execuție an 2012
2729	<b>CHELTUIELI CURENTE</b>	<b>01</b>	<b>18.349.000</b>	<b>17.563.800</b>	<b>15.570.806</b>
2730	<b>TITLUL II BUNURI ȘI SERVICII</b>	<b>20</b>	<b>18.349.000</b>	<b>17.563.800</b>	<b>15.570.806</b>
2731	Bunuri și servicii	20.01	18.106.000	17.320.800	15.328.486
2732	Alte cheltuieli	20.30	243.000	243.000	242.320
2733	<b>Subcapitolul 74.02.06 Canalizarea și tratarea apelor reziduale</b>				
2734	<b>MUNICIPIUL ARAD</b>		<b>48.880.000</b>	<b>48.513.000</b>	<b>40.566.579</b>
2735	<b>SECȚIUNEA DE FUNCȚIONARE</b>	<b>*</b>	<b>4.390.000</b>	<b>4.731.000</b>	<b>4.376.196</b>
2736	<b>CHELTUIELI CURENTE</b>	<b>01</b>	<b>850.000</b>	<b>1.081.000</b>	<b>884.183</b>
2737	<b>TITLUL II BUNURI ȘI SERVICII</b>	<b>20</b>	<b>850.000</b>	<b>941.000</b>	<b>832.710</b>
2738	Bunuri și servicii	20.01	650.000	691.000	593.842
2739	Reparații curente	20.02	200.000	250.000	238.868
2740	<b>TITLUL VII ALTE TRANSFERURI</b>	<b>55</b>	<b>0</b>	<b>140.000</b>	<b>51.473</b>
2741	A. Transferuri interne	55.01	0	140.000	51.473
2742	Alte transferuri curente interne - Contribuția Municipiului Arad la Fondul de întreținere, înlocuire și dezvoltare pentru proiectele de dezvoltare a infrastructurii serviciilor publice care beneficiază de asistență financiară nerambursabilă din partea UE	55.01.18	0	140.000	51.473
2743	<b>OPERAȚIUNI FINANCIARE</b>	<b>79</b>	<b>3.540.000</b>	<b>3.650.000</b>	<b>3.492.013</b>
2744	<b>TITLUL XVI RAMBURSĂRI DE CREDITE</b>	<b>81</b>	<b>3.540.000</b>	<b>3.650.000</b>	<b>3.492.013</b>
2745	Rambursări de credite externe	81.01	3.540.000	3.650.000	3.492.013
2746	Rambursări de credite aferente datoriei publice externe locale	81.01.05	3.540.000	3.650.000	3.492.013
2747	<b>SECȚIUNEA DE DEZVOLTARE</b>	<b>*</b>	<b>44.490.000</b>	<b>43.782.000</b>	<b>36.190.383</b>
2748	<b>TITLUL VI TRANSFERURI ÎNTRE UNITĂȚI ALE ADMINISTRAȚIEI PUBLICE</b>	<b>51</b>	<b>1.080.000</b>	<b>1.080.000</b>	<b>193.034</b>
2749	Transferuri de capital	51.02	1.080.000	1.080.000	193.034
2750	Programe multianuale de mediu și gospodărire a apelor (cofinanțarea municipiului Arad pt. proiectul "Extinderea și modernizarea infrastructurii de apă și apă uzată județul Arad")	51.02.14	1.080.000	0	0
2751	Alte transferuri de capital către instituții publice (cofinanțarea municipiului Arad pt. proiectul "Extinderea și modernizarea infrastructurii de apă și apă uzată județul Arad")	51.02.29	0	1.080.000	193.034
2752	<b>TITLUL VII ALTE TRANSFERURI</b>	<b>55</b>	<b>610.000</b>	<b>385.000</b>	<b>376.683</b>
2753	A. Transferuri interne	55.01	610.000	385.000	376.683
2754	Alte transferuri curente interne - Contribuția Municipiului Arad la Fondul de întreținere, înlocuire și dezvoltare pentru proiectele de dezvoltare a infrastructurii serviciilor publice care beneficiază de asistență financiară nerambursabilă din partea UE	55.01.18	250.000	0	0
2755	Transferuri din bugetul local către asociațiile de dezvoltare intercomunitară - Cotizația Municipiului Arad la bugetul Asociației de Dezvoltare Intercomunitară Apă-Canalizare Județul Arad	55.01.42	220.000	220.000	212.475
2756	Transferuri din bugetul local către asociațiile de dezvoltare intercomunitară - Cotizația Municipiului Arad la bugetul Asociației de Dezvoltare Intercomunitară Sistem Integrat de Gestionare a Deșeurilor Județul Arad	55.01.42	140.000	165.000	164.208
2757	<b>CHELTUIELI DE CAPITAL</b>	<b>70</b>	<b>42.800.000</b>	<b>42.318.000</b>	<b>35.621.699</b>
2758	<b>TITLUL XII ACTIVE NEFINANCIARE</b>	<b>71</b>	<b>42.800.000</b>	<b>42.318.000</b>	<b>35.621.699</b>
2759	Active fixe	71.01	42.800.000	42.318.000	35.621.699
2760	Construcții	71.01.01	42.800.000	42.318.000	35.621.699
2761	<b>PLĂȚI EFECTUATE ÎN ANII PRECEDENȚI ȘI RECUPERATE ÎN ANUL CURENT</b>	<b>84</b>	<b>0</b>	<b>-1.000</b>	<b>-1.033</b>

Nr. crt.	Denumirea indicatorilor	Cod indicator	Buget inițial an 2012 cf. HCLM nr. 36/06.02.2012	Buget final an 2012 cf. DP nr. 3993/28.12.2012	Execuție an 2012
2762	<b>TITLUL XVII PLĂȚI EFECTUATE ÎN ANII PRECEDENȚI ȘI RECUPERATE ÎN ANUL CURENT</b>	<b>85</b>	<b>0</b>	<b>-1.000</b>	<b>-1.033</b>
2763	Plăți efectuate în anii precedenți și recuperate în anul curent	85.01	0	-1.000	-1.033
2764	Plăți efectuate în anii precedenți și recuperate în anul curent (SD)	85.01.02	0	-1.000	-1.033
2765	<b>Subcapitolul 74.02.05 Salubritate și gestiunea deșeurilor</b>				
2766	Paragraful 74.02.05.02 Colectarea, tratarea și distrugerea deșeurilor				
2767	<b>Taxa specială de salubritate menajeră MUNICIPIUL ARAD</b>		<b>4.281.000</b>	<b>2.181.000</b>	<b>1.928.850</b>
2768	<b>SECȚIUNEA DE FUNCȚIONARE</b>	<b>*</b>	<b>4.281.000</b>	<b>2.181.000</b>	<b>1.928.850</b>
2769	<b>CHELTUIELI CURENTE</b>	<b>01</b>	<b>4.281.000</b>	<b>2.181.000</b>	<b>1.928.850</b>
2770	<b>TITLUL II BUNURI ȘI SERVICII</b>	<b>20</b>	<b>4.281.000</b>	<b>2.181.000</b>	<b>1.928.850</b>
2771	Bunuri și servicii	20.01	4.281.000	2.181.000	1.928.850
2772	<b>CAPITOLUL 81.02 COMBUSTIBILI ȘI ENERGIE</b>				
2773	<b>TOTAL CHELTUIELI, din care:</b>		<b>24.492.000</b>	<b>19.961.000</b>	<b>9.206.123</b>
2774	<b>MUNICIPIUL ARAD</b>		<b>24.492.000</b>	<b>19.961.000</b>	<b>9.206.123</b>
2775	<b>SECȚIUNEA DE FUNCȚIONARE</b>	<b>*</b>	<b>0</b>	<b>3.300.000</b>	<b>3.299.629</b>
2776	<b>CHELTUIELI CURENTE</b>	<b>01</b>	<b>0</b>	<b>3.300.000</b>	<b>3.299.629</b>
2777	<b>TITLUL IV SUBVENȚII</b>	<b>40</b>	<b>0</b>	<b>3.300.000</b>	<b>3.299.629</b>
2778	Subvenții pentru acoperirea diferențelor de preț și tarif	40.03	0	3.300.000	3.299.629
2779	<b>SECȚIUNEA DE DEZVOLTARE</b>	<b>*</b>	<b>24.492.000</b>	<b>16.661.000</b>	<b>5.906.494</b>
2780	<b>TITLUL VIII PROIECTE CU FINANȚARE DIN FONDURI EXTERNE NERAMBURSABILE (FEN) POSTADERARE</b>	<b>56</b>	<b>160.000</b>	<b>420.000</b>	<b>131.796</b>
2781	Alte programe comunitare finanțate în perioada 2007-2013	56.15	160.000	160.000	129.271
2782	Finanțarea națională	56.15.01	17.000	17.000	15.931
2783	Finanțarea externă nerambursabilă	56.15.02	53.000	53.000	47.775
2784	Cheltuieli neeligibile	56.15.03	90.000	90.000	65.565
2785	Programul de cooperare elvețiano-român vizând reducerea disparităților economice și sociale în cadrul Uniunii Europene extinse	56.25	0	260.000	2.525
2786	Finanțarea națională	56.25.01	0	27.000	0
2787	Finanțarea externă nerambursabilă	56.25.02	0	153.000	0
2788	Cheltuieli neeligibile	56.25.03	0	80.000	2.525
2789	<b>CHELTUIELI DE CAPITAL</b>	<b>70</b>	<b>24.332.000</b>	<b>16.241.000</b>	<b>5.774.698</b>
2790	<b>TITLUL XII ACTIVE NEFINANCIARE</b>	<b>71</b>	<b>24.332.000</b>	<b>16.241.000</b>	<b>5.774.698</b>
2791	Active fixe	71.01	24.332.000	16.241.000	5.774.698
2792	Construcții	71.01.01	24.332.000	16.141.000	5.774.698
2793	Alte active fixe	71.01.30	0	100.000	0
2794	Din total capitol, pe subcapitole și paragrafe:				
2795	<b>SECȚIUNEA DE FUNCȚIONARE</b>		<b>0</b>	<b>3.300.000</b>	<b>3.299.629</b>
2796	<b>Energie termică</b>	<b>81.02.06</b>	<b>0</b>	<b>3.300.000</b>	<b>3.299.629</b>
2797	<b>Subcapitol 81.02.50 Alte cheltuieli privind combustibili și energia</b>	<b>81.02.50</b>	<b>0</b>	<b>0</b>	<b>0</b>
2798	<b>SECȚIUNEA DE DEZVOLTARE</b>		<b>24.492.000</b>	<b>16.661.000</b>	<b>5.906.494</b>
2799	<b>Energie termică</b>	<b>81.02.06</b>	<b>24.332.000</b>	<b>16.241.000</b>	<b>5.774.698</b>
2800	<b>Subcapitol 81.02.50 Alte cheltuieli privind combustibili și energia</b>	<b>81.02.50</b>	<b>160.000</b>	<b>420.000</b>	<b>131.796</b>
2801	<b>Subcapitolul 81.02.06 Energie termică</b>				
2802	<b>MUNICIPIUL ARAD</b>		<b>24.332.000</b>	<b>19.541.000</b>	<b>9.074.327</b>
2803	<b>SECȚIUNEA DE FUNCȚIONARE</b>		<b>0</b>	<b>3.300.000</b>	<b>3.299.629</b>
2804	<b>CHELTUIELI CURENTE</b>	<b>01</b>	<b>0</b>	<b>3.300.000</b>	<b>3.299.629</b>
2805	<b>TITLUL IV SUBVENȚII</b>	<b>40</b>	<b>0</b>	<b>3.300.000</b>	<b>3.299.629</b>
2806	Subvenții pentru acoperirea diferențelor de preț și tarif	40.03	0	3.300.000	3.299.629
2807	<b>SECȚIUNEA DE DEZVOLTARE</b>		<b>24.332.000</b>	<b>16.241.000</b>	<b>5.774.698</b>
2808	<b>CHELTUIELI DE CAPITAL</b>	<b>70</b>	<b>24.332.000</b>	<b>16.241.000</b>	<b>5.774.698</b>

Nr. crt.	Denumirea indicatorilor	Cod indicator	Buget inițial an 2012 cf. HCLM nr. 36/06.02.2012	Buget final an 2012 cf. DP nr. 3993/28.12.2012	Execuție an 2012
2809	<b>TITLUL XII ACTIVE NEFINANCIARE</b>	<b>71</b>	<b>24.332.000</b>	<b>16.241.000</b>	<b>5.774.698</b>
2810	Active fixe	71.01	24.332.000	16.241.000	5.774.698
2811	Construcții	71.01.01	24.332.000	16.141.000	5.774.698
2812	Alte active fixe	71.01.30	0	100.000	0
2813	<b>Subcapitol 81.02.50 Alte cheltuieli privind combustibili și energia</b>				
2814	<b>MUNICIPIUL ARAD</b>		<b>160.000</b>	<b>420.000</b>	<b>131.796</b>
2815	<b>SECȚIUNEA DE DEZVOLTARE</b>		<b>160.000</b>	<b>420.000</b>	<b>131.796</b>
2816	<b>TITLUL VIII PROIECTE CU FINANȚARE DIN FONDURI EXTERNE NERAMBURSABILE (FEN) POSTADERARE</b>	<b>56</b>	<b>160.000</b>	<b>420.000</b>	<b>131.796</b>
2817	Alte programe comunitare finanțate în perioada 2007-2013 - Atragerea conurbațiilor și zonelor urbane mari din UE la Convenția primarilor prin extinderea directă a rețelei de colaborare - CONURBANT	56.15	160.000	160.000	129.271
2818	Finanțarea națională	56.15.01	17.000	17.000	15.931
2819	Finanțarea externă nerambursabilă	56.15.02	53.000	53.000	47.775
2820	Cheltuieli neeligibile	56.15.03	90.000	90.000	65.565
2821	Programul de cooperare elvețiano-român vizând reducerea disparităților economice și sociale în cadrul Uniunii Europene extinse - Programul de cooperare elvețiano-român vizând reducerea disparităților economice și sociale în cadrul Uniunii Europene extinse	56.25	0	260.000	2.525
2822	Finanțarea națională	56.25.01	0	27.000	0
2823	Finanțarea externă nerambursabilă	56.25.02	0	153.000	0
2824	Cheltuieli neeligibile	56.25.03	0	80.000	2.525
2825	<b>CAPITOLUL 84.02 TRANSPORTURI</b>				
2826	<b>TOTAL CHELTUIELI, din care:</b>		<b>113.449.000</b>	<b>116.470.000</b>	<b>69.940.725</b>
2827	<b>MUNICIPIUL ARAD</b>		<b>113.449.000</b>	<b>116.470.000</b>	<b>69.940.725</b>
2828	<b>SECȚIUNEA DE FUNCȚIONARE</b>	<b>*</b>	<b>36.303.000</b>	<b>40.098.000</b>	<b>36.797.382</b>
2829	<b>CHELTUIELI CURENTE</b>	<b>01</b>	<b>19.868.000</b>	<b>23.263.000</b>	<b>20.390.599</b>
2830	<b>TITLUL II BUNURI ȘI SERVICII</b>	<b>20</b>	<b>11.868.000</b>	<b>14.513.000</b>	<b>11.717.838</b>
2831	Bunuri și servicii	20.01	1.020.000	967.000	760.704
2832	Reparații curente	20.02	10.710.000	13.218.000	10.722.293
2833	Bunuri de natura obiectelor de inventar	20.05	95.000	245.000	203.480
2834	Alte cheltuieli	20.30	43.000	83.000	31.361
2835	<b>TITLUL IV SUBVENȚII</b>	<b>40</b>	<b>8.000.000</b>	<b>8.750.000</b>	<b>8.672.761</b>
2836	Subvenții pentru acoperirea diferențelor de preț și tarif	40.03	8.000.000	8.750.000	8.672.761
2837	<b>Operațiuni financiare</b>	<b>79</b>	<b>16.435.000</b>	<b>16.835.000</b>	<b>16.406.783</b>
2838	<b>TITLUL XVI RAMBURSĂRI DE CREDITE</b>	<b>81</b>	<b>16.435.000</b>	<b>16.835.000</b>	<b>16.406.783</b>
2839	Rambursări de credite externe	81.01	16.435.000	16.835.000	16.406.783
2840	Rambursări de credite externe contractate de ordonatorii de credite	81.01.01	16.435.000	16.835.000	16.406.783
2841	<b>SECȚIUNEA DE DEZVOLTARE</b>	<b>*</b>	<b>77.146.000</b>	<b>76.372.000</b>	<b>33.143.343</b>
2842	<b>TITLUL VIII PROIECTE CU FINANȚARE DIN FONDURI EXTERNE NERAMBURSABILE (FEN) POSTADERARE</b>	<b>56</b>	<b>61.221.000</b>	<b>61.101.000</b>	<b>24.118.958</b>
2843	Programe din Fondul European de Dezvoltare Regională (FEDR)	56.01	61.221.000	61.101.000	24.118.958
2844	Finanțarea națională	56.01.01	9.227.000	9.192.000	3.593.950
2845	Finanțarea externă nerambursabilă	56.01.02	38.311.000	38.216.000	15.075.469
2846	Cheltuieli neeligibile	56.01.03	13.683.000	13.693.000	5.449.539
2847	<b>CHELTUIELI DE CAPITAL</b>	<b>70</b>	<b>15.925.000</b>	<b>15.278.000</b>	<b>9.031.618</b>
2848	<b>TITLUL XII ACTIVE NEFINANCIARE</b>	<b>71</b>	<b>15.925.000</b>	<b>15.278.000</b>	<b>9.031.618</b>
2849	Active fixe	71.01	15.925.000	15.278.000	9.031.618
2850	Construcții	71.01.01	15.603.000	14.953.000	8.788.762
2851	Mașini, echipamente și mijloace de transport	71.01.02	322.000	325.000	242.856



Nr. crt.	Denumirea indicatorilor	Cod indicator	Buget inițial an 2012 cf. HCLM nr. 36/06.02.2012	Buget final an 2012 cf. DP nr. 3993/28.12.2012	Execuție an 2012
2852	<b>PLĂȚI EFECTUATE ÎN ANII PRECEDENȚI ȘI RECUPERATE ÎN ANUL CURENT</b>	<b>84</b>	<b>0</b>	<b>-7.000</b>	<b>-7.233</b>
2853	<b>TITLUL XVII PLĂȚI EFECTUATE ÎN ANII PRECEDENȚI ȘI RECUPERATE ÎN ANUL CURENT</b>	<b>85</b>	<b>0</b>	<b>-7.000</b>	<b>-7.233</b>
2854	Plăți efectuate în anii precedenți și recuperate în anul curent	85.01	0	-7.000	-7.233
2855	Plăți efectuate în anii precedenți și recuperate în anul curent (SD)	85.01.02	0	-7.000	-7.233
2856	Din total capitol, pe subcapitole și paragrafe:				
2857	<b>SECȚIUNEA DE FUNCȚIONARE</b>	<b>*</b>	<b>36.303.000</b>	<b>40.098.000</b>	<b>36.797.382</b>
2858	<b>Transport rutier</b>	<b>84.02.03</b>	<b>34.935.000</b>	<b>38.703.000</b>	<b>35.694.461</b>
2859	Drumuri și poduri	84.02.03.01	0	0	0
2860	Transport în comun	84.02.03.02	8.000.000	8.750.000	8.672.761
2861	Străzi	84.02.03.03	26.935.000	29.953.000	27.021.700
2862	<b>Alte cheltuieli în domeniul transporturilor</b>	<b>84.02.50</b>	<b>1.368.000</b>	<b>1.395.000</b>	<b>1.102.921</b>
2863	<b>SECȚIUNEA DE DEZVOLTARE</b>	<b>*</b>	<b>77.146.000</b>	<b>76.372.000</b>	<b>33.143.343</b>
2864	<b>Transport rutier</b>	<b>84.02.03</b>	<b>76.824.000</b>	<b>76.047.000</b>	<b>32.900.487</b>
2865	Drumuri și poduri	84.02.03.01	31.767.000	31.847.000	11.608.414
2866	Transport în comun	84.02.03.02	0	0	0
2867	Străzi	84.02.03.03	45.057.000	44.200.000	21.292.073
2868	<b>Alte cheltuieli în domeniul transporturilor</b>	<b>84.02.50</b>	<b>322.000</b>	<b>325.000</b>	<b>242.856</b>
2869	Din total capitol, pe subcapitole și paragrafe și pe ordonatori de credite:				
2870	<b>Subcapitolul 84.02.03 Transport rutier</b>				
2871	Paragraful 84.02.03.01 Drumuri și poduri				
2872	<b>MUNICIPIUL ARAD</b>		<b>31.767.000</b>	<b>31.847.000</b>	<b>11.608.414</b>
2873	<b>SECȚIUNEA DE DEZVOLTARE</b>	<b>*</b>	<b>31.767.000</b>	<b>31.847.000</b>	<b>11.608.414</b>
2874	<b>TITLUL VIII PROIECTE CU FINANȚARE DIN FONDURI EXTERNE NERAMBURSABILE (FEN) POSTADERARE</b>	<b>56</b>	<b>31.567.000</b>	<b>31.567.000</b>	<b>11.544.678</b>
2875	Programe din Fondul European de Dezvoltare Regională (FEDR)	56.01	31.567.000	31.567.000	11.544.678
2876	Finanțarea națională	56.01.01	4.747.000	4.747.000	1.674.566
2877	Finanțarea externă nerambursabilă	56.01.02	19.401.000	19.401.000	6.847.398
2878	Cheltuieli neeligibile	56.01.03	7.419.000	7.419.000	3.022.714
2879	<b>TITLUL VIII PROIECTE CU FINANȚARE DIN FONDURI EXTERNE NERAMBURSABILE (FEN) POSTADERARE</b>	<b>56</b>	<b>14.357.000</b>	<b>14.357.000</b>	<b>6.704.305</b>
2880	Programe din Fondul European de Dezvoltare Regională (FEDR) - Reabilitare pasaj rutier Micălaça	56.01	14.357.000	14.357.000	6.704.305
2881	Finanțarea națională	56.01.01	2.165.000	2.165.000	968.278
2882	Finanțarea externă nerambursabilă	56.01.02	8.851.000	8.851.000	3.959.344
2883	Cheltuieli neeligibile	56.01.03	3.341.000	3.341.000	1.776.683
2884	<b>TITLUL VIII PROIECTE CU FINANȚARE DIN FONDURI EXTERNE NERAMBURSABILE (FEN) POSTADERARE</b>	<b>56</b>	<b>17.210.000</b>	<b>17.210.000</b>	<b>4.840.373</b>
2885	Programe din Fondul European de Dezvoltare Regională (FEDR) - Reabilitare pasaj rutier Grădiște	56.01	17.210.000	17.210.000	4.840.373
2886	Finanțarea națională	56.01.01	2.582.000	2.582.000	706.288
2887	Finanțarea externă nerambursabilă	56.01.02	10.550.000	10.550.000	2.888.054
2888	Cheltuieli neeligibile	56.01.03	4.078.000	4.078.000	1.246.031
2889	<b>CHELTUIELI DE CAPITAL</b>	<b>70</b>	<b>200.000</b>	<b>280.000</b>	<b>63.736</b>
2890	<b>TITLUL XII ACTIVE NEFINANCIARE</b>	<b>71</b>	<b>200.000</b>	<b>280.000</b>	<b>63.736</b>
2891	Active fixe	71.01	200.000	280.000	63.736
2892	Construcții	71.01.01	200.000	280.000	63.736
2893	<b>Subcapitolul 84.02.03 Transport rutier</b>				
2894	Paragraful 84.02.03.02 Transport în comun				
2895	<b>MUNICIPIUL ARAD</b>		<b>8.000.000</b>	<b>8.750.000</b>	<b>8.672.761</b>

Nr. crt.	Denumirea indicatorilor	Cod indicator	Buget inițial an 2012 cf. HCLM nr. 36/06.02.2012	Buget final an 2012 cf. DP nr. 3993/28.12.2012	Execuție an 2012
2896	<b>SECȚIUNEA DE FUNCȚIONARE</b>	<b>*</b>	<b>8.000.000</b>	<b>8.750.000</b>	<b>8.672.761</b>
2897	<b>CHELTUIELI CURENTE</b>	<b>01</b>	<b>8.000.000</b>	<b>8.750.000</b>	<b>8.672.761</b>
2898	<b>TITLUL IV SUBVENȚII</b>	<b>40</b>	<b>8.000.000</b>	<b>8.750.000</b>	<b>8.672.761</b>
2899	Subvenții pentru acoperirea diferențelor de preț și tarif	40.03	8.000.000	8.750.000	8.672.761
2900	<b>Subcapitolul 84.02.03 Transport rutier</b>				
2901	Paragraful 84.02.03.03 Străzi				
2902	<b>MUNICIPIUL ARAD</b>		<b>71.992.000</b>	<b>74.153.000</b>	<b>48.313.773</b>
2903	<b>SECȚIUNEA DE FUNCȚIONARE</b>	<b>*</b>	<b>26.935.000</b>	<b>29.953.000</b>	<b>27.021.700</b>
2904	<b>CHELTUIELI CURENTE</b>	<b>01</b>	<b>10.500.000</b>	<b>13.118.000</b>	<b>10.614.917</b>
2905	<b>TITLUL II BUNURI ȘI SERVICII</b>	<b>20</b>	<b>10.500.000</b>	<b>13.118.000</b>	<b>10.614.917</b>
2906	Bunuri și servicii	20.01	0	70.000	55.724
2907	Reparații curente	20.02	10.500.000	13.008.000	10.539.845
2908	Alte cheltuieli	20.30	0	40.000	19.348
2909	<b>Operațiuni financiare</b>	<b>79</b>	<b>16.435.000</b>	<b>16.835.000</b>	<b>16.406.783</b>
2910	<b>TITLUL XVI RAMBURSĂRI DE CREDITE</b>	<b>81</b>	<b>16.435.000</b>	<b>16.835.000</b>	<b>16.406.783</b>
2911	Rambursări de credite externe	81.01	16.435.000	16.835.000	16.406.783
2912	Rambursări de credite externe contractate de ordonatorii de credite	81.01.01	16.435.000	16.835.000	16.406.783
2913	<b>SECȚIUNEA DE DEZVOLTARE</b>	<b>*</b>	<b>45.057.000</b>	<b>44.200.000</b>	<b>21.292.073</b>
2914	<b>TITLUL VIII PROIECTE CU FINANȚARE DIN FONDURI EXTERNE NERAMBURSABILE (FEN) POSTADERARE</b>	<b>56</b>	<b>29.654.000</b>	<b>29.534.000</b>	<b>12.574.280</b>
2915	Programe din Fondul European de Dezvoltare Regională (FEDR)	56.01	29.654.000	29.534.000	12.574.280
2916	Finanțarea națională	56.01.01	4.480.000	4.445.000	1.919.384
2917	Finanțarea externă nerambursabilă	56.01.02	18.910.000	18.815.000	8.228.071
2918	Cheltuieli neeligibile	56.01.03	6.264.000	6.274.000	2.426.825
2919	<b>TITLUL VIII PROIECTE CU FINANȚARE DIN FONDURI EXTERNE NERAMBURSABILE (FEN) POSTADERARE</b>	<b>56</b>	<b>3.800.000</b>	<b>3.800.000</b>	<b>1.901.541</b>
2920	Programe din Fondul European de Dezvoltare Regională (FEDR) - Reabilitarea Centrului Istoric Vechi al Municipiului Arad	56.01	3.800.000	3.800.000	1.901.541
2921	Finanțarea națională	56.01.01	375.000	375.000	228.169
2922	Finanțarea externă nerambursabilă	56.01.02	2.125.000	2.125.000	1.292.957
2923	Cheltuieli neeligibile	56.01.03	1.300.000	1.300.000	380.415
2924	<b>TITLUL VIII PROIECTE CU FINANȚARE DIN FONDURI EXTERNE NERAMBURSABILE (FEN) POSTADERARE</b>	<b>56</b>	<b>15.792.000</b>	<b>15.352.000</b>	<b>10.532.957</b>
2925	Programe din Fondul European de Dezvoltare Regională (FEDR) - Amenajare treceri la nivel cu liniile de tramvai	56.01	15.792.000	15.352.000	10.532.957
2926	Finanțarea națională	56.01.01	2.507.000	2.457.000	1.669.510
2927	Finanțarea externă nerambursabilă	56.01.02	10.252.000	10.072.000	6.826.726
2928	Cheltuieli neeligibile	56.01.03	3.033.000	2.823.000	2.036.721
2929	<b>TITLUL VIII PROIECTE CU FINANȚARE DIN FONDURI EXTERNE NERAMBURSABILE (FEN) POSTADERARE</b>	<b>56</b>	<b>10.062.000</b>	<b>10.262.000</b>	<b>56.797</b>
2930	Programe din Fondul European de Dezvoltare Regională (FEDR) - Legătură rutieră Câmpul Liniștii-Centura Arad	56.01	10.062.000	10.262.000	56.797
2931	Finanțarea națională	56.01.01	1.598.000	1.598.000	9.257
2932	Finanțarea externă nerambursabilă	56.01.02	6.533.000	6.533.000	37.851
2933	Cheltuieli neeligibile	56.01.03	1.931.000	2.131.000	9.689
2934	<b>TITLUL VIII PROIECTE CU FINANȚARE DIN FONDURI EXTERNE NERAMBURSABILE (FEN) POSTADERARE</b>	<b>56</b>	<b>0</b>	<b>120.000</b>	<b>82.985</b>
2935	Programe din Fondul European de Dezvoltare Regională (FEDR) - Dezvoltarea comună a pistelor de biciclete în Arad și Gyula - HURO/1001/032/1.1.3. Acronim Piste de biciclete	56.01	0	120.000	82.985

Nr. crt.	Denumirea indicatorilor	Cod indicator	Buget inițial an 2012 cf. HCLM nr. 36/06.02.2012	Buget final an 2012 cf. DP nr. 3993/28.12.2012	Execuție an 2012
2936	Finanțarea națională	56.01.01	0	15.000	12.448
2937	Finanțarea externă nerambursabilă	56.01.02	0	85.000	70.537
2938	Cheltuieli neeligibile	56.01.03	0	20.000	0
2939	<b>CHELTUIELI DE CAPITAL</b>	<b>70</b>	<b>15.403.000</b>	<b>14.673.000</b>	<b>8.725.026</b>
2940	<b>TITLUL XII ACTIVE NEFINANCIARE</b>	<b>71</b>	<b>15.403.000</b>	<b>14.673.000</b>	<b>8.725.026</b>
2941	Active fixe	71.01	15.403.000	14.673.000	8.725.026
2942	Construcții	71.01.01	15.403.000	14.673.000	8.725.026
2943	<b>PLĂȚI EFECTUATE ÎN ANII PRECEDENȚI ȘI RECUPERATE ÎN ANUL CURENT</b>	<b>84</b>	<b>0</b>	<b>-7.000</b>	<b>-7.233</b>
2944	<b>TITLUL XVII PLĂȚI EFECTUATE ÎN ANII PRECEDENȚI ȘI RECUPERATE ÎN ANUL CURENT</b>	<b>85</b>	<b>0</b>	<b>-7.000</b>	<b>-7.233</b>
2945	Plăți efectuate în anii precedenți și recuperate în anul curent	85.01	0	-7.000	-7.233
2946	Plăți efectuate în anii precedenți și recuperate în anul curent (SD)	85.01.02	0	-7.000	-7.233
2947	<b>Subcapitolul 84.02.50 Alte cheltuieli în domeniul transporturilor</b>				
2948	<b>MUNICIPIUL ARAD</b>		<b>1.315.000</b>	<b>1.345.000</b>	<b>1.198.160</b>
2949	<b>SECȚIUNEA DE FUNCȚIONARE</b>	<b>*</b>	<b>1.020.000</b>	<b>1.047.000</b>	<b>981.704</b>
2950	<b>CHELTUIELI CURENTE</b>	<b>01</b>	<b>1.020.000</b>	<b>1.047.000</b>	<b>981.704</b>
2951	<b>TITLUL II BUNURI ȘI SERVICII</b>	<b>20</b>	<b>1.020.000</b>	<b>1.047.000</b>	<b>981.704</b>
2952	Bunuri și servicii	20.01	820.000	697.000	631.754
2953	Reparații curente	20.02	150.000	150.000	150.000
2954	Bunuri de natura obiectelor de inventar	20.05	50.000	200.000	199.950
2955	<b>SECȚIUNEA DE DEZVOLTARE</b>	<b>*</b>	<b>295.000</b>	<b>298.000</b>	<b>216.456</b>
2956	<b>CHELTUIELI DE CAPITAL</b>	<b>70</b>	<b>295.000</b>	<b>298.000</b>	<b>216.456</b>
2957	<b>TITLUL XII ACTIVE NEFINANCIARE</b>	<b>71</b>	<b>295.000</b>	<b>298.000</b>	<b>216.456</b>
2958	Active fixe	71.01	295.000	298.000	216.456
2959	Mașini, echipamente și mijloace de transport	71.01.02	295.000	298.000	216.456
2960	<b>MUNICIPIUL ARAD TAXE SPECIALE</b>		<b>375.000</b>	<b>375.000</b>	<b>147.617</b>
2961	<b>Subcapitolul 84.02.50 Alte cheltuieli în domeniul transporturilor</b>				
2962	Taxe speciale de ridicare, transport și depozitare - Biroul Ridicări Vehicule		348.000	348.000	121.217
2963	<b>SECȚIUNEA DE FUNCȚIONARE</b>	<b>*</b>	<b>348.000</b>	<b>348.000</b>	<b>121.217</b>
2964	<b>CHELTUIELI CURENTE</b>	<b>01</b>	<b>348.000</b>	<b>348.000</b>	<b>121.217</b>
2965	<b>TITLUL II BUNURI ȘI SERVICII</b>	<b>20</b>	<b>348.000</b>	<b>348.000</b>	<b>121.217</b>
2966	Bunuri și servicii	20.01	200.000	200.000	73.226
2967	Reparații curente	20.02	60.000	60.000	32.448
2968	Bunuri de natura obiectelor de inventar	20.05	45.000	45.000	3.530
2969	Alte cheltuieli	20.30	43.000	43.000	12.013
2970	<b>Subcapitolul 84.02.50 Alte cheltuieli în domeniul transporturilor</b>				
2971	Taxe speciale pentru emiterea de către Biroul Transporturi, Întreținere și Reparații Căi de Comunicații Terestre, a unor documente		27.000	27.000	26.400
2972	<b>SECȚIUNEA DE DEZVOLTARE</b>	<b>*</b>	<b>27.000</b>	<b>27.000</b>	<b>26.400</b>
2973	<b>CHELTUIELI DE CAPITAL</b>	<b>70</b>	<b>27.000</b>	<b>27.000</b>	<b>26.400</b>
2974	<b>TITLUL XII ACTIVE NEFINANCIARE</b>	<b>71</b>	<b>27.000</b>	<b>27.000</b>	<b>26.400</b>
2975	Active fixe	71.01	27.000	27.000	26.400
2976	Mașini, echipamente și mijloace de transport	71.01.02	27.000	27.000	26.400
2977	<b>CAPITOLUL 87.02 ALTE ACȚIUNI ECONOMICE</b>				
2978	<b>TOTAL CHELTUIELI, din care:</b>		<b>81.000</b>	<b>81.000</b>	<b>77.000</b>
2979	<b>MUNICIPIUL ARAD</b>		<b>0</b>	<b>0</b>	<b>0</b>
2980	<b>SECȚIUNEA DE FUNCȚIONARE</b>	<b>*</b>	<b>0</b>	<b>81.000</b>	<b>77.000</b>
2981	<b>CHELTUIELI CURENTE</b>	<b>01</b>	<b>0</b>	<b>85.000</b>	<b>81.000</b>
2982	<b>TITLUL VII ALTE TRANSFERURI</b>	<b>55</b>	<b>0</b>	<b>85.000</b>	<b>81.000</b>
2983	A. Transferuri interne	55.01	0	85.000	81.000
2984	Alte transferuri curente interne	55.01.18	0	85.000	81.000

Nr. crt.	Denumirea indicatorilor	Cod indicator	Buget inițial an 2012 cf. HCLM nr. 36/06.02.2012	Buget final an 2012 cf. DP nr. 3993/28.12.2012	Execuție an 2012
2985	<b>PLĂȚI EFECTUATE ÎN ANII PRECEDENȚI ȘI RECUPERATE ÎN ANUL CURENT</b>	<b>84</b>	<b>0</b>	<b>-4.000</b>	<b>-4.000</b>
2986	<b>TITLUL XVII PLĂȚI EFECTUATE ÎN ANII PRECEDENȚI ȘI RECUPERATE ÎN ANUL CURENT</b>	<b>85</b>	<b>0</b>	<b>-4.000</b>	<b>-4.000</b>
2987	Plăți efectuate în anii precedenți și recuperate în anul curent	85.01	0	-4.000	-4.000
2988	Plăți efectuate în anii precedenți și recuperate în anul curent (SF)	85.01.01	0	-4.000	-4.000
2989	<b>SECȚIUNEA DE DEZVOLTARE</b>	<b>*</b>	<b>81.000</b>	<b>0</b>	<b>0</b>
2990	<b>TITLUL VII ALTE TRANSFERURI</b>	<b>55</b>	<b>81.000</b>	<b>0</b>	<b>0</b>
2991	A. Transferuri interne	55.01	81.000	0	0
2992	Alte transferuri curente interne	55.01.18	81.000	0	0
2993	Din total capitol, pe subcapitole și paragrafe:				
2994	<b>Turism</b>	<b>87.02.04</b>	<b>81.000</b>	<b>81.000</b>	<b>77.000</b>
2995	Din total capitol, pe subcapitole și paragrafe și pe ordonatori de credite:				
2996	<b>Subcapitolul 87.02.04 Turism</b>				
2997	<b>DIRECȚIA DE DEZVOLTARE ȘI ASISTENȚĂ COMUNITARĂ ARAD</b>		<b>81.000</b>	<b>81.000</b>	<b>77.000</b>
2998	<b>SECȚIUNEA DE FUNCȚIONARE</b>	<b>*</b>	<b>0</b>	<b>81.000</b>	<b>77.000</b>
2999	<b>CHELTUIELI CURENTE</b>	<b>01</b>	<b>0</b>	<b>85.000</b>	<b>81.000</b>
3000	<b>TITLUL VII ALTE TRANSFERURI</b>	<b>55</b>	<b>0</b>	<b>85.000</b>	<b>81.000</b>
3001	A. Transferuri interne	55.01	0	85.000	81.000
3002	Alte transferuri curente interne	55.01.18	0	85.000	81.000
3003	<b>PLĂȚI EFECTUATE ÎN ANII PRECEDENȚI ȘI RECUPERATE ÎN ANUL CURENT</b>	<b>84</b>	<b>0</b>	<b>-4.000</b>	<b>-4.000</b>
3004	<b>TITLUL XVII PLĂȚI EFECTUATE ÎN ANII PRECEDENȚI ȘI RECUPERATE ÎN ANUL CURENT</b>	<b>85</b>	<b>0</b>	<b>-4.000</b>	<b>-4.000</b>
3005	Plăți efectuate în anii precedenți și recuperate în anul curent	85.01	0	-4.000	-4.000
3006	Plăți efectuate în anii precedenți și recuperate în anul curent (SF)	85.01.01	0	-4.000	-4.000
3007	<b>SECȚIUNEA DE DEZVOLTARE</b>	<b>*</b>	<b>81.000</b>	<b>0</b>	<b>0</b>
3008	<b>TITLUL VII ALTE TRANSFERURI</b>	<b>55</b>	<b>81.000</b>	<b>0</b>	<b>0</b>
3009	A. Transferuri interne	55.01	81.000	0	0
3010	Alte transferuri curente interne	55.01.18	81.000	0	0

## CAPITOLUL 67.02 CULTURĂ, RECREERE ȘI RELIGIE

## Subcapitolul 67.02.50 Alte servicii în domeniile culturii, recreerii și religiei

## EXECUȚIA PROGRAMULUI DE ACȚIUNI CULTURAL-ARTISTICE ȘI SPORTIVE PE ANUL 2012

Hotărârea Consiliului Local al Municipiului Arad nr. / 2013 lei					
Nr. crt.	Denumirea acțiunii	Inițiator	Buget an 2012 inițial cf. HCLM nr. 36/06.02.2012	Buget an 2012 final cf. DP nr. 3993/28.12.2012	Execuție an 2012
0	1	2	3	4	5
1	Acțiuni cultural-artistice și sportive luna decembrie	C.L.M.A.	200.000	828.000	516.843
2	"Strângeri de mâini"	C.L.M.A.	20.000	20.000	6.289
3	Activități de colaborare cu orașe înfrățite	C.L.M.A.	20.000	20.000	7.132
4	Activități și schimburi de experiență cu orașe partenere și prietene	C.L.M.A.	30.000	30.000	13.294
5	Colaborări culturale între Arad și Pecs	C.L.M.A.	40.000	40.000	37.296
6	Ziua mondială fără mașini	C.L.M.A.	2.000	2.000	1.998
7	Ziua Europeană a Patrimoniului	C.L.M.A.	1.500	1.500	871
8	Colaborare culturală Zalaegerszeg - Lendva	C.L.M.A.	8.000	8.000	0
9	Sărbătoarea vecinilor	C.L.M.A.	69.000	69.000	59.957
10	Manifestări culturale ale minorității germane	C.L.M.A.	10.000	10.000	10.000
11	Manifestări culturale ale minorității maghiare	C.L.M.A.	100.000	100.000	99.200
12	Manifestări culturale ale minorității sârbe	C.L.M.A.	5.000	5.000	0
13	Ziua Administrației	C.L.M.A.	50.000	50.000	49.718
14	Colaborare culturală Arad-Budapesta	C.L.M.A.	10.000	10.000	6.267
15	1 Iunie- manifestări de sărbătorire a Zilei copilului	C.L.M.A.	20.000	20.000	19.899
16	Raliul Arad	C.L.M.A.	155.000	155.000	154.360
17	Turneul Old Boys	C.L.M.A.	30.000	30.000	29.954
18	Album cartografic al dezvoltării urbane	C.L.M.A.	40.000	40.000	0
19	Cartea absolventului de liceu	C.L.M.A.	70.000	70.000	58.784
20	Ziua olimpicilor arădeni	C.L.M.A.	10.000	10.000	10.000
21	Săptămâna mondială a educației	C.L.M.A.	30.000	30.000	22.048
22	Târgul educației	C.L.M.A.	8.000	8.000	7.995
23	Festivalul tinerilor arădeni	C.L.M.A.	10.000	10.000	10.000
24	Întâlniri cu mari personalități	C.L.M.A.	5.000	5.000	2.265
25	Supermaratonul "Granițe deschise" Bekescsaba - Arad - Bekescsaba	C.L.M.A.	50.000	50.000	49.997
26	Crosul și Semimaratonul Aradului	C.L.M.A.	25.000	25.000	24.893
27	Cupa Aradului la ciclism	C.L.M.A.	80.000	76.000	75.077
28	Documentare privind istoricul Cetății Aradului în vederea introducerii acesteia în circuitul cultural-turistic	C.L.M.A.	100.000	100.000	39.277
29	Săptămâna Pământului	C.L.M.A.	9.000	9.000	8.954
30	Zilele Aradului	C.L.M.A.	300.000	300.000	299.465
31	Turneul de Tenis ATP	C.L.M.A.	90.000	90.000	89.968
32	Zilele Cartierelor Aradului	C.L.M.A.	90.000	171.000	168.736
33	Concurs Național de artă fotografică "Pași prin Arad"	C.L.M.A.	120.000	120.000	25.998
34	Program educațional "Aradul în mișcare - pentru un stil de viață sănătos"	C.L.M.A.	20.000	20.000	19.128
35	Program educațional "Mobilizează-te! - competiții sportive pentru elevi", ediția I	C.L.M.A.	18.000	18.000	17.973
36	Manifestări culturale ale minorității romilor	C.L.M.A.	10.000	10.000	10.000

Nr. crt.	Denumirea acțiunii	Inițiator	Buget an 2012 inițial cf. HCLM nr. 36/06.02.2012	Buget an 2012 final cf. DP nr. 3993/28.12.2012	Execuție an 2012
0	1	2	3	4	5
37	"Discover your self" - proiect educațional pentru tineri	C.L.M.A.	15.000	15.000	15.000
38	Conferință internațională de cercetare a istoriei locale "Aradul, în contextul vulnerabilității populației, în secolele XVII - XXI"	C.L.M.A.	7.500	7.500	7.487
39	Festivalul jubiliar "Kodaly" pentru coruri de copii	C.L.M.A.	12.000	12.000	11.968
40	Cupa României la box, seniori	C.L.M.A.	0	7.000	6.999
41	Meeting Point - Arad Bienala 2011, ediția a III-a	C.L.M.A.	0	2.000	1.800
42	Acțiuni de sărbătorire a Sfințelor Paști	C.L.M.A.	0	40.000	39.985
43	Ziua Judo-ului Arădean, ediția I	C.L.M.A.	0	13.000	12.889
44	Cupa Aradului la înot	C.L.M.A.	0	5.000	4.995
45	Festival de muzică creștină contemporană	C.L.M.A.	0	5.000	5.000
46	O istorie ilustrată a canotajului arădean	C.L.M.A.	0	15.000	14.998
47	Aradul curat	C.L.M.A.	0	15.000	14.920
48	Expediție transfrontalieră pe Mureș și pe Criș	C.L.M.A.	0	30.000	29.844
49	Participare la Zilele Avram Iancu	C.L.M.A.	0	32.000	31.853
50	Preparandia din Arad - 200 de ani de existență	C.L.M.A.	0	100.000	99.613
51	Centenarul zborului lui Aurel Vlaicu la Arad	C.L.M.A.	0	100.000	92.284
52	Personalități ale presei maghiare	C.L.M.A.	0	11.000	11.000
53	Participare formațiuni corale la Festivalul Internațional de colinde și muzică de Advent, Praga, ediția a XXII-a	C.L.M.A.	0	50.000	24.000
54	Acțiuni nenominalizate	C.L.M.A.	130.000	0	0
55	<b>Total MUNICIPIUL ARAD</b>		<b>2.020.000</b>	<b>3.020.000</b>	<b>2.378.271</b>
56	Ziua Internațională a Romilor	D.D.A.C.	10.000	10.000	9.998
57	Ziua Internațională a Copilului	D.D.A.C.	15.000	15.000	14.989
58	Ziua Internațională a Vârșnicului	D.D.A.C.	20.000	40.000	39.766
59	Târg și simpozion ONG	D.D.A.C.	15.000	15.000	14.842
60	Colaborare corul veteranilor	D.D.A.C.	5.000	5.000	5.000
61	Ziua Internațională a persoanelor cu handicap	D.D.A.C.	10.000	10.000	10.000
62	Sărbătoare de Crăciun	D.D.A.C.	15.000	35.000	34.281
63	Campania împotriva etnobotanicelor	D.D.A.C.	10.000	10.000	9.923
64	<b>Total DIRECȚIA DE DEZVOLTARE ȘI ASISTENȚĂ COMUNITARĂ ARAD</b>		<b>100.000</b>	<b>140.000</b>	<b>138.799</b>
65	<b>TOTAL</b>		<b>2.120.000</b>	<b>3.160.000</b>	<b>2.517.070</b>

**Capitolul 67.02 CULTURĂ, RECREERE ȘI RELIGIE**  
**Subcapitolul 67.02.06 Servicii religioase**  
**SUSTINEREA CULTELOR RELIGIOASE PE ANUL 2012**  
**(defalcare pe unități de cult)**

Hotărârea Consiliului Local al Municipiului Arad nr. / 2013

Nr. crt.	UNITATE DE CULT	Buget an 2012 inițial cf. HCLM nr. 36/06.02.2012	Buget an 2012 final cf. DP nr. 3993/28.12.2012	Execuție an 2012
0	1	2	3	4
1	Arhiepiscopia Ortodoxă Română - Catedrala Ortodoxă Sfânta Treime	100.000	100.000	100.000
2	Parohia Ortodoxă Română Micălaca Nouă - zona 300	50.000	150.000	150.000
3	Parohia Ortodoxă Română Micălaca Veche Orizont II	50.000	165.000	165.000
4	Parohia Ortodoxă Aradul Nou I	10.000	10.000	10.000
5	Parohia Ortodoxă Română Arad Grădiște II	30.000	230.000	230.000
6	Parohia Ortodoxă Română Arad - Ceala	10.000	10.000	10.000
7	Parohia Ortodoxă Română Română Șega II - Biserica Martirilor	50.000	50.000	50.000
8	Parohia Ortodoxă Română Aradul Nou II	30.000	130.000	130.000
9	Parohia Ortodoxă Română Bujac	30.000	30.000	30.000
10	Parohia Ortodoxă Română Faleza Sud	30.000	30.000	30.000
11	Parohia Ortodoxă Română Șega I	20.000	20.000	20.000
12	Parohia Ortodoxă Română Sânicolaul Mic	10.000	10.000	10.000
13	Parohia Ortodoxă Română Gai	10.000	10.000	0
14	Parohia Ortodoxă Română Micălaca Veche 1 (str. Renasterii)	20.000	20.000	20.000
15	Parohia Ortodoxă Română Grădiște 1	10.000	10.000	10.000
16	Parohia Ortodoxă Sârbă Centru	10.000	10.000	10.000
17	Parohia Ortodoxă Sârbă Gai	10.000	10.000	10.000
18	Parohia Ortodoxă Română Micalaca Nouă	10.000	10.000	0
19	Biserica Romano-Catolică Gai	15.000	15.000	15.000
20	Biserica Romano-Catolică Grădiște	15.000	15.000	15.000
21	Biserica Romano-Catolică Centru	15.000	15.000	15.000
22	Biserica Romano-Catolică Micălaca	15.000	15.000	15.000
23	Biserica Romano-Catolică Șega	15.000	15.000	15.000
24	Biserica Romano-Catolică Aradul Nou	15.000	15.000	15.000
25	Biserica Baptistă Maghiară nr.1	12.000	12.000	12.000
26	Biserica Reformată Grădiște	15.000	15.000	15.000
27	Biserica Reformată Gai	15.000	15.000	15.000
28	Biserica Reformată Centru	15.000	15.000	15.000
29	Biserica Evanghelică Luterană	15.000	15.000	15.000
30	Biserica Penticostală Betania	100.000	100.000	100.000

Nr. crt.	UNITATE DE CULT	Buget an 2012 inițial cf. HCLM nr. 36/06.02.2012	Buget an 2012 final cf. DP nr. 3993/28.12.2012	Execuție an 2012
0	1	2	3	4
31	Biserica Penticostală Gloria	50.000	50.000	50.000
32	Biserica Penticostală Măslinul	10.000	10.000	10.000
33	Biserica Penticostală Micălaca	20.000	20.000	20.000
34	Biserica Baptistă Harul	20.000	20.000	20.000
35	Biserica Baptistă Șega	20.000	20.000	20.000
36	Biserica Baptistă Speranța	40.000	40.000	40.000
37	Biserica Baptistă Metanoia	20.000	20.000	20.000
38	Biserica Baptistă Betania	10.000	10.000	10.000
39	Biserica Baptistă Betel	10.000	10.000	10.000
40	Biserica Baptistă Credința	10.000	10.000	10.000
41	Biserica Baptistă Osana	20.000	20.000	20.000
42	Biserica Baptistă Renașterea	20.000	20.000	0
43	Biserica Baptistă Pregătirea	10.000	10.000	0
44	Biserica Creștină Adventistă de Ziua a Șaptea – „Agape”, Arad 4	5.000	0	0
45	Biserica Creștină Adventistă de Ziua a Șaptea – Arad 2, Micalaca	10.000	0	0
46	Biserica Creștină Adventistă de Ziua a Șaptea – „Salem”, Arad 3	20.000	0	0
47	Biserica Creștină Adventistă de Ziua a Șaptea – „Betel”, Arad 1	5.000	0	0
48	Biserica Adventistă de Ziua a Șaptea – „Conferința Banat”, pentru Biserica Adventistă de Ziua a Șaptea - "Salem" - Arad 3	0	40.000	40.000
49	<b>Total</b>	<b>1.052.000</b>	<b>1.567.000</b>	<b>1.517.000</b>



**Situație privind sumele acordate cu titlul de SUBVENȚII în anul 2012, la**

**S.C. Centrala Electrică de Termoficare Hidrocarburi S.A. Arad**

lei					
Nr. crt.	Instituția	Luna pentru care se acordă subvenția	Nr. și data notei de constatare sau a HCLM	Suma constatată	Nr. și data ordinului de plată
1	CET Hidrocarburi	octombrie 2012	73367/10.12.2012	74.629	7097/21.12.2012
2	CET Hidrocarburi	avans sezonul rece 2012-2013 conform Ordonanței nr.36/2006	HCLM nr.287/20.12.2012	3.225.000	
TOTAL 2012				3.299.629	3.299.629
TOTAL SUBVENȚII 2012				3.299.629	3.299.629

**Situație privind sumele acordate cu titlul de SUBVENȚII în anul 2012, la  
S.C. COMPANIA DE TRANSPORT PUBLIC S.A. ARAD**

lei

Nr. crt.	Luna pentru care se acordă subvenția	Nr. și data notei de constatare	Suma constatată	din care:					Nr. și data ordinului de plată	Suma plătită
				gratuități și reduceri tramvaie	gratuități și reduceri autobuze	cheltuieli de exploatare tramvaie	cheltuieli de exploatare autobuze	regularizare an precedent		
1	decembrie 2011	1515/11.01.2012 2698/18.01.2012	706.749	89.935	11.623	538.069	67.122	0	197/12.01.2012 291/24.01.2012	706.749
2	ianuarie 2012	8435/13.02.2012 11252/24.02.2012	688.204	81.761	9.021	536.815	60.607	0	666/15.02.2012 785/27.02.2013	688.204
3	februarie 2012	15229/13.03.2012 17769/22.03.2012	663.276	86.286	9.454	512.831	54.705	0	1089/14.03.2012 1261/27.03.2012	663.276
4	martie 2012	22960/11.04.2012 25888/25.04.2012	853.796	85.093	8.130	697.922	62.651	0	1632/12.04.2012 1856/26.04.2012	853.796
5	aprilie 2012	30090/10.05.2012 33210/23.05.2012	930.111	91.883	5.012	634.114	28.085	171.017	2134/14.05.2012 2196/24.05.2012	930.111
6	mai 2012	37337/11.06.2012 40855/26.06.2012	572.860	91.981	5.052	451.312	24.515	0	2770/13.06.2012 3099/28.06.2012	572.860
7	iunie 2012	43876/10.07.2012 47110/25.07.2012	797.027	82.157	4.510	677.698	32.662	0	3423/12.07.2012 3657/26.07.2012	797.027
8	iulie 2012	50610/08.08.2012 53856/28.08.2012	869.685	88.224	5.217	732.657	43.587	0	4081/10.08.2012 4351/29.08.2012	869.685
9	august 2012	56615/11.09.2012 59747/26.09.2012	678.338	81.610	15.236	477.886	103.606	0	4698/12.09.2012 4863/27.09.2012	678.338
10	septembrie 2012	63580/11.10.2012 66598/24.10.2012	748.137	69.810	10.757	567.401	100.169	0	5319/12.10.2012 5480/25.10.2012	748.137
11	octombrie 2012	70968/12.11.2012 74647/27.11.2012	534.442	93.270	10.725	386.634	43.813	0	5985/14.11.2012 6291/28.11.2012	534.442
12	noiembrie 2012	77597/11.12.2012 79774/19.12.2012	630.136	93.470	11.506	473.972	51.188	0	6706/13.12.2012 7096/21.12.2012	630.136
<b>TOTAL 2012</b>			<b>8.672.761</b>	<b>1.035.480</b>	<b>106.243</b>	<b>6.687.311</b>	<b>672.710</b>	<b>171.017</b>		<b>8.672.761</b>

**EXECUȚIA PROGRAMULUI DE INVESTIȚII PE ANUL 2012  
CU FINANȚARE DIN BUGETUL GENERAL AL MUNICIPIULUI ARAD  
(detaliat pe ordonatorii de credite)**

Hotărârea Consiliului Local al Municipiului Arad nr. \_\_\_\_/\_\_\_\_ 2013

- lei -

Nr. crt.	Denumirea capitolelor bugetare, denumirea obiectivelor de investiții sau a cheltuielilor	Alin.	Buget inițial an 2012 cf. HCLM nr. 36/06.02.2012	Buget final an 2012 cf. DP nr. 3993/28.12.2012	Execuție an 2012
0	1	2	3	4	5
1	<b>CONSILIUL LOCAL AL MUNICIPIULUI ARAD, total din care:</b>	*	<b>132.112.000</b>	<b>125.415.000</b>	<b>76.060.819</b>
2	<b>Ordonator de credite: MUNICIPIUL ARAD, total din care:</b>	*	<b>132.015.000</b>	<b>124.631.000</b>	<b>75.388.968</b>
3	<b>51.02 Autorități publice și acțiuni externe, total din care:</b>	*	<b>11.007.000</b>	<b>10.842.000</b>	<b>6.644.046</b>
4	Paragraful 51.02.01.03 Autorități executive	*	11.007.000	10.842.000	6.644.046
5	<b>A. LUCRĂRI ÎN CONTINUARE</b>	*	<b>4.767.000</b>	<b>3.995.000</b>	<b>3.918.836</b>
6	1.Restaurare și reparații sala festivă, holul principal și casa scării - Primăria Municipiului Arad	71.01.01	4.700.000	3.928.000	3.858.676
7	2.Reabilitarea clădirii Direcției Venituri, str. M. Scaevola nr. 11 (disponibil la 31.12.2011 din taxe speciale)	71.01.01	67.000	67.000	60.160
8	<b>B. LUCRĂRI NOI</b>	*	<b>1.854.000</b>	<b>1.774.000</b>	<b>0</b>
9	1.Amenajare Parcul Reconcilierii Româno-Maghiare Arad (disponibil la 31.12.2011 HGR nr. 1462/2007)	71.01.01	1.400.000	1.400.000	0
10	2.Proiectare și execuție - Instalație de irigații Parcul Reconcilierii Arad	71.01.01	180.000	100.000	0
11	3.Reabilitare clădire str. Unirii nr. 10, ap. 7	71.01.01	274.000	274.000	0
12	<b>C. ACHIZIȚII DE BUNURI ȘI ALTE CHELTUIELI</b>	*	<b>4.386.000</b>	<b>5.073.000</b>	<b>2.725.210</b>
13	1.Achiziție căsuțe din lemn	71.01.01	5.000	17.000	17.000
14	2.Dotări ale serviciilor Primăriei Municipiului Arad cu mașini, echipamente și mijloace de transport	71.01.02	201.000	386.000	347.143
15	3.Dotări ale serviciilor Primăriei Municipiului Arad cu mobilier, aparatură birotică și alte active corporale	71.01.03	180.000	180.000	164.729
16	4.Dotări ale serviciilor Primăriei Municipiului Arad cu alte active fixe	71.01.30	120.000	120.000	66.950
17	5.Upgrade aplicație de tip GIS	71.01.30	100.000	100.000	74.772
18	6.Dotări ale Serviciului Stare civilă cu mașini, echipamente și mijloace de transport (disponibil la 31.12.2011 din taxe speciale)	71.01.02	48.000	48.000	47.988
19	7.Dotări ale Serviciului Stare civilă cu mobilier, aparatură birotică și alte active corporale (disponibil la 31.12.2011 din taxe speciale)	71.01.03	23.000	32.000	16.250
20	8.Dotări ale Serviciului Transport public local, autorizare activități economice cu mașini, echipamente și mijloace de transport (disponibil la 31.12.2011 din taxe speciale)	71.01.02	40.000	40.000	39.621

Nr. crt.	Denumirea capitolelor bugetare, denumirea obiectivelor de investiții sau a cheltuielilor	Alin.	Buget inițial an 2012 cf. HCLM nr. 36/06.02.2012	Buget final an 2012 cf. DP nr. 3993/28.12.2012	Execuție an 2012
21	9.Dotări ale Serviciului Transport public local, autorizare activități economice cu mobilier, aparatură birotică și alte active corporale (disponibil la 31.12.2011 din taxe speciale)	71.01.03	5.000	5.000	4.576
22	10.Dotări ale Serviciului Transport public local, autorizare activități economice cu alte active fixe (disponibil la 31.12.2011 din taxe speciale)	71.01.30	150.000	150.000	148.800
23	11.Dotări ale Direcției Venituri cu mașini, echipamente și mijloace de transport (încasări 2012 din taxe speciale)	71.01.02	165.000	165.000	0
24	12.Dotări ale Direcției Venituri cu mobilier, aparatură birotică și alte active corporale (disponibil la 31.12.2011 din taxe speciale)	71.01.03	70.000	70.000	0
25	13.Dotări ale Direcției Venituri cu alte active fixe (din taxe speciale)	71.01.30	248.000	248.000	202.480
26	disponibil la 31.12.2011 din taxe speciale		138.000	138.000	138.000
27	încasări 2012 din taxe speciale		110.000	110.000	64.480
28	14.Dotări ale Serviciului Construcții și urbanism cu mașini, echipamente și mijloace de transport (din taxe speciale)	71.01.02	31.000	31.000	30.975
29	disponibil la 31.12.2011 din taxe speciale		11.000	11.000	10.986
30	încasări 2012 din taxe speciale		20.000	20.000	19.989
31	15.Dotări ale Serviciului Construcții și urbanism cu alte active fixe (încasări 2012 din taxe speciale)	71.01.30	15.000	15.000	0
32	16.Plan Urbanistic Zonal, Studiu de fezabilitate, Proiect tehnic, Caiet de sarcini și detalii de execuție - Parcul Reconcilierii Româno-Maghiare Arad	71.01.01	100.000	100.000	51.255
33	17.Plan de amenajare a teritoriului periurban pentru municipiul Arad	71.01.30	100.000	100.000	0
34	18.Actualizarea Planului Urbanistic General al municipiului Arad	71.01.30	139.000	307.000	0
35	19.Actualizarea documentației de urbanism Piața Catedralei Arad	71.01.30	25.000	25.000	20.160
36	20.Actualizarea documentației de urbanism Piața Mihai Viteazul Arad	71.01.30	25.000	25.000	0
37	21.PUZ - Zona Monumente protejate	71.01.30	182.000	182.000	0
38	22.Întocmirea cadastrului imobiliar și edilitar al municipiului Arad (din buget local și taxe speciale)	71.01.30	329.000	329.000	0
39	buget local		100.000	100.000	0
40	disponibil la 31.12.2011 din taxe speciale		79.000	79.000	0
41	încasări 2012 din taxe speciale		150.000	150.000	0
42	23.Întocmirea cadastrului general pentru terenuri situate în extravilanul municipiului Arad	71.01.30	670.000	670.000	616.697
43	24.Servicii de consultanță în vederea elaborării strategiilor sectoriale și efectuarea de studii, analize, sondaje de opinie, întocmirea de rapoarte socio-economice, elaborarea de chestionare	71.01.30	200.000	200.000	0
44	25.Masterplan - Dezvoltarea economică a municipiului Arad - 2020	71.01.30	400.000	400.000	0
45	26.Dotări sala festivă a Primăriei Municipiului Arad	71.01.03	800.000	800.000	795.240
46	27.Achiziție puncte termice dezafectate (PT 1 Vlaicu, PT 2 Vlaicu), transfer cu plată	71.01.01	15.000	18.000	17.886
47	28.Întocmirea Planului Urbanistic de zonă - str. Poetului FN - 10 ha	71.01.30	0	45.000	0

Nr. crt.	Denumirea capitolelor bugetare, denumirea obiectivelor de investiții sau a cheltuielilor	Alin.	Buget inițial an 2012 cf. HCLM nr. 36/06.02.2012	Buget final an 2012 cf. DP nr. 3993/28.12.2012	Execuție an 2012
48	29.Achiziție program și servicii de încărcare date spațiale georeferențiale	71.01.30	0	80.000	0
49	30.Achiziție puncte termice dezafectate sau parțial dezafectate (PT Alfa 32 - str. Barbu Lăutaru FN și PT 18 - Faleza Sud, bloc 36), transfer cu plată	71.01.01	0	63.000	0
50	31.Achiziția unor portrete reprezentându-i pe Majestatea Sa Ferdinand I, Rege al României și pe Majestatea Sa Maria, Regină a României	71.01.03	0	40.000	36.828
51	32.Suport topografic în format digital și analog al municipiului Arad	71.01.30	0	82.000	25.860
52	<b>54.02 Alte servicii publice generale, total din care:</b>	*	<b>2.303.000</b>	<b>2.438.000</b>	<b>334.266</b>
53	Subcapitolul 54.02.10 Servicii publice comunitare de evidență a persoanelor	*	125.000	125.000	107.446
54	<b>C. ACHIZIȚII DE BUNURI ȘI ALTE CHELTUIELI</b>	*	<b>125.000</b>	<b>125.000</b>	<b>107.446</b>
55	1.Dotări ale Serviciului de Evidență a persoanelor cu mașini, echipamente și mijloace de transport	71.01.02	78.000	78.000	65.952
56	2.Dotări ale Serviciului de Evidență a persoanelor cu mobilier, aparatură birotică și alte active corporale	71.01.03	47.000	47.000	41.494
57	Subcapitolul 54.02.50 Alte servicii publice generale	*	2.178.000	2.313.000	226.820
58	<b>B. LUCRĂRI NOI</b>	*	<b>2.000.000</b>	<b>2.000.000</b>	<b>0</b>
59	1.Reabilitare clădiri Unitatea Militară zona Gai	71.01.01	2.000.000	2.000.000	0
60	<b>C. ACHIZIȚII DE BUNURI ȘI ALTE CHELTUIELI</b>	*	<b>178.000</b>	<b>313.000</b>	<b>226.820</b>
61	1.SF - Construcții noi Unitatea Militară zona Gai	71.01.01	150.000	150.000	75.559
62	2.Dotări ale Serviciului de Informare cetățeni cu mașini, echipamente și mijloace de transport (disponibil la 31.12.2011 din taxe speciale)	71.01.02	22.000	22.000	21.985
63	3.Dotări ale Serviciului Cadastru cu mașini, echipamente și mijloace de transport (disponibil la 31.12.2011 din taxe speciale)	71.01.02	6.000	6.000	5.550
64	4.DALI - Reabilitare clădiri Unitatea Militară zona Gai	71.01.01	0	85.000	80.848
65	5.Dotări ale Serviciului Administrație Publică Locală cu mașini, echipamente și mijloace de transport, în vederea organizării alegerilor locale	71.01.02	0	50.000	42.878
66	<b>65.02 Învățământ, total din care:</b>	*	<b>5.881.000</b>	<b>6.506.000</b>	<b>4.276.885</b>
67	Paragraful 65.02.03.01 Învățământ preșcolar	*	1.783.000	1.394.000	1.190.571
68	<b>A. LUCRĂRI ÎN CONTINUARE</b>	*	<b>1.423.000</b>	<b>1.112.000</b>	<b>1.111.489</b>
69	1.Extindere și modernizare Grădinița PP 1	71.01.01	1.423.000	1.112.000	1.111.489
70	<b>B. LUCRĂRI NOI</b>	*	<b>280.000</b>	<b>122.000</b>	<b>60.482</b>
71	1.Instalație de utilizare gaze naturale - Grădinița PP 1	71.01.01	30.000	30.000	29.408
72	2.Instalație de alimentare cu energie electrică - Grădinița PP 1	71.01.01	250.000	32.000	31.074
73	3.Extindere și modernizare Grădinița PN 20	71.01.01	0	60.000	0
74	<b>C. ACHIZIȚII DE BUNURI ȘI ALTE CHELTUIELI</b>	*	<b>80.000</b>	<b>160.000</b>	<b>18.600</b>
75	1.DALI - Reabilitare clădire Calea Timișorii nr. 20	71.01.01	80.000	80.000	0
76	2.DALI - Extindere clădire Grădinița PN 20 Arad	71.01.01	0	30.000	18.600

Nr. crt.	Denumirea capitolelor bugetare, denumirea obiectivelor de investiții sau a cheltuielilor	Alin.	Buget inițial an 2012 cf. HCLM nr. 36/06.02.2012	Buget final an 2012 cf. DP nr. 3993/28.12.2012	Execuție an 2012
77	3.DALI - Refuncționalizare clădire Grădinița PN 16 - str. Independenței nr. 5, Arad	71.01.01	0	50.000	0
78	Paragraful 65.02.04.02 Învățământ secundar superior	*	4.098.000	5.112.000	3.086.314
79	<b>A. LUCRĂRI ÎN CONTINUARE</b>	*	<b>2.576.000</b>	<b>3.040.000</b>	<b>1.279.328</b>
80	1.Consolidare clădire liceu, atelier practică și spălătorie la Grupul Școlar FORESTIER (autorizare PSI)	71.01.01	34.000	34.000	31.992
81	2.Sală de sport tip II - Liceul cu Program SPORTIV	71.01.01	2.462.000	2.462.000	716.673
82	3.Reabilitare fațade, tâmplărie exterioară și acoperiș șarpantă la Colegiul Tehnic de CONSTRUCȚII și PROTECȚIA MEDIULUI - localul din str. Hațeg nr. 3	71.01.01	80.000	80.000	79.050
83	4.Reabilitare instalație termică și schimbător de căldură în plăci la Colegiul Tehnic de CONSTRUCȚII și PROTECȚIA MEDIULUI - localul din str. I. Flueras	71.01.01	0	464.000	451.613
84	<b>B. LUCRĂRI NOI</b>	*	<b>150.000</b>	<b>290.000</b>	<b>239.659</b>
85	1.Pistă de atletism la Liceul cu Program SPORTIV	71.01.01	150.000	150.000	132.674
86	2.Împrejmuire și acoperire teren de sport la Colegiul Tehnic de CONSTRUCȚII și PROTECȚIA MEDIULUI - localul din str. Hațeg nr. 3	71.01.01	0	85.000	82.185
87	3.Instalație de utilizare gaze naturale și stație de reglare-măsurare la Grupul Școlar FORESTIER	71.01.01	0	55.000	24.800
88	<b>C. ACHIZIȚII DE BUNURI ȘI ALTE CHELTUIELI</b>	*	<b>1.372.000</b>	<b>1.782.000</b>	<b>1.567.327</b>
89	1.DALI - Reabilitare clădire Colegiul CSIKY GERGELY	71.01.01	80.000	80.000	0
90	2.Achiziție și montaj schimbător de căldură în plăci la Colegiul Național MOISE NICOARĂ	71.01.01	209.000	209.000	160.484
91	3.Achiziționarea unui Sistem de management și analiză a performanțelor școlare pentru unitățile de învățământ din municipiul Arad - faza a II-a	71.01.30	1.030.000	1.030.000	1.004.936
92	4.DALI - Reabilitare clădire Colegiul ECONOMIC	71.01.01	53.000	53.000	52.911
93	5.Achiziție cazan gaz la Liceul Pedagogic DIMITRIE ȚICHINDEAL - localul din str. Lucian Blaga	71.01.01	0	80.000	79.974
94	6.Alimentare cu energie electrică la Colegiul Național MOISE NICOARĂ	71.01.01	0	250.000	236.107
95	7.Achiziție tablouri electrice pentru Colegiul Național MOISE NICOARĂ	71.01.02	0	80.000	32.915
96	<b>67.02 Cultură, recreere și religie, total din care:</b>	*	<b>22.270.000</b>	<b>20.759.000</b>	<b>6.611.182</b>
97	Paragraful 67.02.03.12 Consolidarea și restaurarea monumentelor istorice	*	816.000	1.014.000	727.284
98	<b>A. LUCRĂRI ÎN CONTINUARE</b>	*	<b>811.000</b>	<b>811.000</b>	<b>550.957</b>
99	1.Reabilitare învelitoare, fațadă principală și sală spectacole la Filarmonica de Stat Arad - etapa I: reabilitare învelitoare	71.01.01	811.000	811.000	550.957
100	<b>B. LUCRĂRI NOI</b>	*	<b>0</b>	<b>63.000</b>	<b>53.605</b>
101	1.Amplasarea monumentului de for public - Bustul lui Salacz Gyula	71.01.01	0	63.000	53.605
102	<b>C. ACHIZIȚII DE BUNURI ȘI ALTE CHELTUIELI</b>	*	<b>5.000</b>	<b>140.000</b>	<b>122.722</b>
103	1.Montarea bustului lui Corneliu Coposu	71.01.01	5.000	5.000	3.500
104	2.Studiu de fezabilitate, Proiect tehnic, Caiet de sarcini și Detalii de execuție - Amplasarea monumentului Marii Uniri	71.01.01	0	130.000	115.534

Nr. crt.	Denumirea capitolelor bugetare, denumirea obiectivelor de investiții sau a cheltuielilor	Alin.	Buget inițial an 2012 cf. HCLM nr. 36/06.02.2012	Buget final an 2012 cf. DP nr. 3993/28.12.2012	Execuție an 2012
105	3.Studiu de fezabilitate și Proiect tehnic pentru amplasarea monumentului de for public bustul lui Salacz Gyula	71.01.01	0	5.000	3.688
106	Paragraful 67.02.05.03 Întreținere grădini publice, parcuri, zone verzi, baze sportive și de agrement	*	21.454.000	19.245.000	5.883.898
107	Gospodărie comunală	*	100.000	100.000	100.000
108	<b>C. ACHIZIȚII DE BUNURI ȘI ALTE CHELTUIELI</b>	*	<b>100.000</b>	<b>100.000</b>	<b>100.000</b>
109	1.Servicii privind elaborarea Registrului local al spațiilor verzi din municipiul Arad ca un sistem informațional de tip GIS	71.01.30	100.000	100.000	100.000
110	Baze sportive	*	12.957.000	9.300.000	3.440.184
111	<b>A. LUCRĂRI ÎN CONTINUARE</b>	*	<b>3.245.000</b>	<b>4.732.000</b>	<b>2.314.996</b>
112	1.Amenajare pistă de atletism cu 8 culoare la Stadionul Gloria	71.01.01	3.245.000	2.716.000	2.300.091
113	2.Utilități Sală de sport, str. Voinicilor FN în municipiul Arad	71.01.01	0	16.000	14.905
114	3.Mărirea capacității peluzelor Stadionului UTA - modificări și completări	71.01.01	0	2.000.000	0
115	<b>B. LUCRĂRI NOI</b>	*	<b>9.564.000</b>	<b>4.461.000</b>	<b>1.026.688</b>
116	1.Utilități Bazin de polo în cartierul Subcetate	71.01.01	2.000.000	0	0
117	2.Sală de sport tip I - Stadionul Gloria	71.01.01	1.189.000	1.189.000	851.205
118	3.Cofinanțare - Bazin de polo în cartierul Subcetate - 30% din valoarea lucrărilor	71.01.01	6.375.000	2.000.000	0
119	4.Reabilitare clădire punct termic Vlaicu - Sală de judo și haltere	71.01.01	0	722.000	64.980
120	5.Sală de sport Voinicilor - proiectare și execuție sistematizare pe verticală și împrejmuire	71.01.01	0	550.000	110.503
121	<b>C. ACHIZIȚII DE BUNURI ȘI ALTE CHELTUIELI</b>	*	<b>148.000</b>	<b>107.000</b>	<b>98.500</b>
122	1.Studiu de fezabilitate - Utilități Bazin de polo în cartierul Subcetate	71.01.01	100.000	0	0
123	2.Achiziție stâlpi cu montaj pentru amenajare patinoar sintetic	71.01.01	26.000	26.000	25.543
124	3.Achiziție stâlpi cu montaj pentru amenajare Baza Sportivă Șega	71.01.01	14.000	14.000	13.985
125	4.Achiziție contoare apă caldă și încălzire la Stadionul UTA	71.01.02	8.000	8.000	0
126	5.Achiziție două tractoare de tuns iarba	71.01.02	0	50.000	49.972
127	6.Achiziție două ziduri mobile "5 manechini"	71.01.03	0	9.000	9.000
128	Amenajări terenuri de sport, parcuri și zone de agrement	*	8.397.000	9.845.000	2.343.714
129	<b>A. LUCRĂRI ÎN CONTINUARE</b>	*	<b>6.367.000</b>	<b>6.890.000</b>	<b>277.332</b>
130	1.Reamenajare "Parc Pădurice" din municipiul Arad	71.01.01	167.000	1.165.000	1.056
131	2.Amenajare Ștrand Termal Neptun din municipiul Arad (proiectare și execuție ștrand pentru copii, amenajare portal intrare, foraj apă geotermală - proiectare și execuție, grupuri sanitare, proiectare și execuție pasarelă peste râul Mures)	71.01.01	5.000.000	4.967.000	68
132	disponibil la 31.12.2011 din buget local		4.823.000	4.790.000	68
133	disponibil la 31.12.2011 HGR nr. 417/2010		177.000	177.000	0
134	3.Reabilitare cabine Ștrand Neptun Arad (disponibil la 31.12.2011 din buget local)	71.01.01	300.000	207.000	82.905
135	4.Amenajare Ștrand Neptun Arad Zona N-E (disponibil la 31.12.2011 din buget local)	71.01.01	900.000	551.000	193.303
136	<b>B. LUCRĂRI NOI</b>	*	<b>1.000.000</b>	<b>1.220.000</b>	<b>543.252</b>

Nr. crt.	Denumirea capitolelor bugetare, denumirea obiectivelor de investiții sau a cheltuielilor	Alin.	Buget inițial an 2012 cf. HCLM nr. 36/06.02.2012	Buget final an 2012 cf. DP nr. 3993/28.12.2012	Execuție an 2012
137	1.Proiectare și execuție "Instalație de irigație a spațiilor verzi din municipiul Arad"	71.01.01	1.000.000	1.000.000	535.692
138	2.Reabilitare și modernizare spații verzi Parc Mihai Eminescu Arad	71.01.01	0	2.000	100
139	3.Alei pietonale Ștrand Neptun Arad (disponibil la 31.12.2011 din buget local)	71.01.01	0	18.000	7.460
140	4.Împrejmuire Zonă de agrement Pădurice	71.01.01	0	200.000	0
141	<b>C. ACHIZIȚII DE BUNURI ȘI ALTE CHELTUIELI</b>	*	<b>1.030.000</b>	<b>1.735.000</b>	<b>1.523.130</b>
142	1.Studiu de fezabilitate - Relocare Parcul copiilor	71.01.01	30.000	30.000	24.552
143	2.Achiziție 2 bucăți aspiratoare bazine (disponibil la 31.12.2011 din buget local)	71.01.02	90.000	90.000	78.000
144	3.Achiziție filtre de apă (disponibil la 31.12.2011 din buget local)	71.01.02	40.000	40.000	29.925
145	4.Achiziție pompe dozatoare (disponibil la 31.12.2011 din buget local)	71.01.02	70.000	70.000	69.600
146	5.RK - poduri de pontoane Ștrand Neptun Arad (disponibil la 31.12.2011 din buget local)	71.03	100.000	80.000	79.978
147	6.RK - instalații hidraulice aferente stației de tratare, filtrare, recirculare apă și a bazinelor de înot (disponibil la 31.12.2011 din buget local)	71.03	700.000	700.000	695.889
148	7.Studiu privind efectele curative ale apei termale din Ștrandul Neptun Arad (disponibil la 31.12.2011 din buget local)	71.01.30	0	20.000	0
149	8.Cheletuile pentru lucrări de îndeplinire a programului de explorare pentru apa termală din incinta Ștrandului Neptun Arad (disponibil la 31.12.2011 din buget local)	71.01.30	0	15.000	0
150	9.Achiziție și montare elemente de joacă, inclusiv împrejmuirea aferentă	71.01.01	0	140.000	0
151	10.Achiziție și montare module de șah pe domeniul public	71.01.01	0	60.000	57.981
152	11.Achiziție și montare mobilier de grădină și pergole	71.01.01	0	48.000	47.119
153	12.Achiziție tobogan multislid și tobogan Hole Space pentru obiectivul "Amenajare Ștrand Neptun Arad Zona N-E" (disponibil la 31.12.2011 din buget local)	71.01.03	0	442.000	440.086
154	Subcapitolul 67.02.50 Alte servicii în domeniile culturii, recreerii și religiei	*	0	500.000	0
155	<b>C. ACHIZIȚII DE BUNURI ȘI ALTE CHELTUIELI</b>	*	<b>0</b>	<b>500.000</b>	<b>0</b>
156	1.Studiu de fezabilitate - Punerea în valoare a clădirilor, monumentelor de for public și pietelor publice din municipiul Arad	71.01.01	0	500.000	0
157	<b>68.02 Asigurări și asistență socială, total din care:</b>	*	<b>0</b>	<b>647.000</b>	<b>22.161</b>
158	Subcapitolul 68.02.50 Alte cheltuieli în domeniul asigurărilor și asistenței sociale	*	0	647.000	22.161
159	<b>B. LUCRĂRI NOI</b>	*	<b>0</b>	<b>647.000</b>	<b>22.161</b>
160	1.Modernizare Complex de educație interculturală pentru copii și tineret "Curcubeu"	71.01.01	0	647.000	22.161



Nr. crt.	Denumirea capitolelor bugetare, denumirea obiectivelor de investiții sau a cheltuielilor	Alin.	Buget inițial an 2012 cf. HCLM nr. 36/06.02.2012	Buget final an 2012 cf. DP nr. 3993/28.12.2012	Execuție an 2012
161	<b>70.02 Locuințe, servicii și dezvoltare publică, total din care:</b>	*	<b>7.397.000</b>	<b>9.502.000</b>	<b>6.972.413</b>
162	Paragraful 70.02.03.01 Dezvoltarea sistemului de locuințe	*	1.820.000	2.125.000	1.994.686
163	<b>A. LUCRĂRI ÎN CONTINUARE</b>	*	<b>1.820.000</b>	<b>1.920.000</b>	<b>1.844.697</b>
164	1.Bloc de locuințe sociale - str. Tarafului FN - 32 apartamente	71.01.01	1.820.000	1.920.000	1.844.697
165	buget local		0	100.000	100.000
166	disponibil la 31.12.2011 din buget local		1.646.000	1.646.000	1.646.000
167	disponibil la 31.12.2011 din depozite speciale cf. OG nr. 19/1994 și Lg. Nr. 85/1992		62.000	62.000	61.322
168	încasări 2012 din depozite speciale cf. OG nr. 19/1994 și Lg. Nr. 85/1993		112.000	112.000	37.375
169	<b>C. ACHIZIȚII DE BUNURI ȘI ALTE CHELTUIELI</b>	*	<b>0</b>	<b>205.000</b>	<b>149.989</b>
170	1.Achiziție și montaj a două centrale termice pe gaz pentru blocurile nr. 2 și nr. 3 din str. Tarafului FN	71.01.01	0	75.000	74.990
171	2.Verificarea și punerea în siguranță a Blocului nr. 3, str. Tarafului FN	71.01.01	0	130.000	74.999
172	Subcapitolul 70.02.06 Iluminat public și electrificări rurale	*	<b>5.552.000</b>	<b>5.552.000</b>	<b>3.868.318</b>
173	<b>A. LUCRĂRI ÎN CONTINUARE</b>	*	<b>5.552.000</b>	<b>5.552.000</b>	<b>3.868.318</b>
174	1.Modernizare și extindere iluminat public în municipiul Arad (disponibil la 31.12.2011 din buget local)	71.01.01	5.552.000	5.552.000	3.868.318
175	Subcapitolul 70.02.50 Alte servicii în domeniile locuințelor, serviciilor și dezvoltării comunale	*	<b>25.000</b>	<b>1.825.000</b>	<b>1.109.409</b>
176	<b>A. LUCRĂRI ÎN CONTINUARE</b>	*	<b>0</b>	<b>50.000</b>	<b>20.675</b>
177	1.Amenajare platforme gospodărești în municipiul Arad	71.01.01	0	50.000	20.675
178	<b>B. LUCRĂRI NOI</b>	*	<b>0</b>	<b>1.750.000</b>	<b>1.088.734</b>
179	1.Proiect tehnic și execuție - Lucrări de deviere rețele electrice de 20 Kv și 110 Kv pe strada Câmpul Liniștii	71.01.01	0	1.750.000	1.088.734
180	<b>C. ACHIZIȚII DE BUNURI ȘI ALTE CHELTUIELI</b>	*	<b>25.000</b>	<b>25.000</b>	<b>0</b>
181	1.Servicii de consultanță pentru actualizarea Planului Integrat de Dezvoltare Urbană	71.01.30	25.000	25.000	0
182	<b>74.02 Protecția mediului, total din care:</b>	*	<b>42.900.000</b>	<b>42.418.000</b>	<b>35.721.699</b>
183	Subcapitolul 74.02.03 Reducerea și controlul poluării	*	<b>100.000</b>	<b>100.000</b>	<b>100.000</b>
184	<b>C. ACHIZIȚII DE BUNURI ȘI ALTE CHELTUIELI</b>	*	<b>100.000</b>	<b>100.000</b>	<b>100.000</b>
185	1.Servicii de întocmire a hârtiilor de zgomet în municipiul Arad	71.01.30	100.000	100.000	100.000
186	Subcapitolul 74.02.06 Canalizarea și tratarea apelor reziduale	*	<b>42.800.000</b>	<b>42.318.000</b>	<b>35.621.699</b>
187	<b>A. LUCRĂRI ÎN CONTINUARE</b>	*	<b>42.800.000</b>	<b>42.318.000</b>	<b>35.621.699</b>
188	1.Reabilitarea zonelor urbane cu deficiențe severe ale serviciilor de canalizare din municipiul Arad - inclusiv modernizarea sistemului rutier aferent	71.01.01	42.800.000	42.318.000	35.621.699
189	buget local		21.987.000	21.987.000	15.291.484
190	sume alocate din cotele defalcate din impozitul pe venit pentru echilibrarea bugetelor locale		670.000	363.000	363.000

Nr. crt.	Denumirea capitolelor bugetare, denumirea obiectivelor de investiții sau a cheltuielilor	Alin.	Buget inițial an 2012 cf. HCLM nr. 36/06.02.2012	Buget final an 2012 cf. DP nr. 3993/28.12.2012	Execuție an 2012
191	sume defalcate din taxa pe valoarea adăugată pentru echilibrarea bugetelor locale		330.000	155.000	155.000
192	disponibil la 31.12.2011 din buget local		19.813.000	19.813.000	19.812.215
193	<b>81.02 Combustibili și energie, total din care:</b>	*	<b>24.332.000</b>	<b>16.241.000</b>	<b>5.774.698</b>
194	Subcapitolul 81.02.06 Energie termică	*	24.332.000	16.241.000	5.774.698
195	<b>A. LUCRĂRI ÎN CONTINUARE</b>	*	<b>14.422.000</b>	<b>11.876.000</b>	<b>5.774.698</b>
196	1.Modernizare rețele termice - etapa a II-a	71.01.01	10.567.000	7.640.000	5.442.527
197	subvenții de la bugetul de stat pentru rețehnologizarea centralelor termice și electrice de termoficare		4.227.000	1.300.000	1.300.000
198	disponibil la 31.12.2011 din buget local		6.340.000	6.340.000	4.142.527
199	2.Cofinanțarea programului de reabilitare termică a clădirilor de locuit (17 blocuri)	71.01.01	1.184.000	1.565.000	332.171
200	buget local		444.000	825.000	332.171
201	subvenții de la bugetul de stat pentru reabilitarea termică a clădirilor de locuit		740.000	740.000	0
202	3.Cofinanțarea programului de reabilitare termică a clădirilor de locuit (9 blocuri)	71.01.01	2.671.000	2.671.000	0
203	buget local		1.129.000	1.129.000	0
204	subvenții de la bugetul de stat pentru reabilitarea termică a clădirilor de locuit		1.542.000	1.542.000	0
205	<b>B. LUCRĂRI NOI</b>	*	<b>7.734.000</b>	<b>2.189.000</b>	<b>0</b>
206	1.Cofinanțarea programului de reabilitare termică a clădirilor de locuit (15 blocuri)	71.01.01	6.854.000	1.309.000	0
207	buget local		3.309.000	1.309.000	0
208	subvenții de la bugetul de stat pentru reabilitarea termică a clădirilor de locuit		3.545.000	0	0
209	2.Instalații fotovoltaice pentru producerea energiei verzi	71.01.01	880.000	880.000	0
210	<b>C. ACHIZIȚII DE BUNURI ȘI ALTE CHELTUIELI</b>	*	<b>2.176.000</b>	<b>2.176.000</b>	<b>0</b>
211	1.SF - Captare apă geotermală pentru asigurare energie termică pentru zona pilot Făt-Frumos - Fortuna	71.01.01	100.000	100.000	0
212	2.DALI - Reabilitarea termică a blocurilor de locuințe (58 blocuri)	71.01.01	2.076.000	1.076.000	0
213	3.Actualizarea documentațiilor tehnico-economice pentru reabilitarea termică a blocurilor de locuințe (15 blocuri)	71.01.01	0	900.000	0
214	4.Servicii de consultanță în vederea întocmirii și depunerii cererilor de finanțare pentru reabilitarea termică a blocurilor prin Programul Operațional Regional 2007-2013	71.01.30	0	100.000	0
215	<b>84.02 Transporturi, total din care:</b>	*	<b>15.925.000</b>	<b>15.278.000</b>	<b>9.031.618</b>
216	Paragraful 84.02.03.01 Drumuri și poduri	*	200.000	280.000	63.736
217	<b>C. ACHIZIȚII DE BUNURI ȘI ALTE CHELTUIELI</b>	*	<b>200.000</b>	<b>280.000</b>	<b>63.736</b>
218	1.SF - Amenajare legătură rutieră între strada Cometei și Centura Nord - Arad	71.01.01	200.000	200.000	0
219	2.Expertiză tehnică Pod Decebal și Pod Subcetate	71.01.01	0	80.000	63.736
220	Paragraful 84.02.03.03 Străzi	*	15.403.000	14.673.000	8.725.026
221	<b>A. LUCRĂRI ÎN CONTINUARE</b>	*	<b>14.918.000</b>	<b>13.007.000</b>	<b>8.121.377</b>
222	1.Reabilitarea liniilor de tramvai pe traseul Piața Sârbească - Piața Romană și pe Podul Traian (lucrare adiacentă obiectivului Reabilitarea centrului istoric vechi al municipiului Arad)	71.01.01	3.320.000	3.320.000	2.956.674
223	disponibil la 31.12.2011 din buget local		2.137.000	2.137.000	1.774.355
224	disponibil la 31.12.2011 din sume alocate din cotele defalcate din impozitul pe venit pentru echilibrarea bugetelor locale		430.000	430.000	430.000

Nr. crt.	Denumirea capitolelor bugetare, denumirea obiectivelor de investiții sau a cheltuielilor	Alin.	Buget inițial an 2012 cf. HCLM nr. 36/06.02.2012	Buget final an 2012 cf. DP nr. 3993/28.12.2012	Execuție an 2012
225	disponibil la 31.12.2011 din sume defalcate din taxa pe valoarea adăugată pentru echilibrarea bugetelor locale		753.000	753.000	752.319
226	2.Transport urban în municipiul Arad - etapa a II-a	71.01.01	9.248.000	7.052.000	3.615.979
227	3.Modernizare str. Renașterii	71.01.01	800.000	800.000	466.615
228	4.Amenajare zonă pietonală str. Mețianu	71.01.01	50.000	50.000	11.445
229	5.Extinderea sistemului de semaforizare în municipiul Arad	71.01.01	500.000	785.000	587.459
230	6.Transport urban în municipiul Arad - etapa I	71.01.01	1.000.000	1.000.000	483.205
231	<b>B. LUCRĂRI NOI</b>	*	<b>350.000</b>	<b>683.000</b>	<b>66.678</b>
232	1.PT și execuție - Amenajare intersecție semaforizată Calea Aurel Vlaicu - Meșterul Manole	71.01.01	350.000	425.000	0
233	2.Amenajare piste de biciclete în municipiul Arad	71.01.01	0	258.000	66.678
234	<b>C. ACHIZIȚII DE BUNURI ȘI ALTE CHELTUIELI</b>	*	<b>135.000</b>	<b>983.000</b>	<b>536.971</b>
235	1.SF - Amenajare intersecție semaforizată Calea Aurel Vlaicu - Meșterul Manole	71.01.01	25.000	25.000	17.148
236	2.DALI - Reabilitare trotuare în municipiul Arad	71.01.01	100.000	100.000	43.492
237	3.SF - Piste de bicicliști în municipiul Arad	71.01.01	10.000	10.000	8.441
238	4.SF - Extindere semaforizare Calea Aurel Vlaicu - intersecție cu Calea 6 Vânători	71.01.01	0	81.000	0
239	5.Achiziție și montare stâlpi cu consolă cu secțiune casetată din tablă zincată la cald	71.01.01	0	540.000	448.050
240	6.SF - Amenajare trecere la nivel cu linia de tramvai pe Calea Aurel Vlaicu la intersecția cu strada Foișor	71.01.01	0	80.000	0
241	7.SF - Amenajare trecere la nivel cu liniile de cale ferată - strada Câmpul Liniștii	71.01.01	0	100.000	0
242	8.Achiziționare și montare stâlp retractabil limitare acces cu cheie pe strada Mețianu - Arad	71.01.01	0	12.000	0
243	9.Revizuire SF - Piste de bicicliști în municipiul Arad	71.01.01	0	35.000	19.840
244	Subcapitolul 84.02.50 Alte cheltuieli în domeniul transporturilor	*	322.000	325.000	242.856
245	<b>C. ACHIZIȚII DE BUNURI ȘI ALTE CHELTUIELI</b>	*	<b>322.000</b>	<b>325.000</b>	<b>242.856</b>
246	1.Achiziție aparate de transmisie digitală (GPRS)	71.01.02	215.000	218.000	216.456
247	2.Achiziție 12 camere video pentru supraveghere trafic	71.01.02	80.000	80.000	0
248	3.Dotări ale Serviciului Întreținere și reparații căi de comunicații terestre cu mașini, echipamente și mijloace de transport (din taxe speciale)	71.01.02	27.000	27.000	26.400
249	disponibil la 31.12.2011 din taxe speciale		12.000	12.000	11.408
250	încasări 2012 din taxe speciale		15.000	15.000	14.992
251	<b>Ordonator: POLITIA LOCALĂ ARAD</b>	*	<b>0</b>	<b>40.000</b>	<b>39.358</b>
252	<b>61.02 Ordine publică și siguranță națională, total din care:</b>	*	<b>0</b>	<b>40.000</b>	<b>39.358</b>
253	Paragraful 61.02.03.04 Poliție locală	*	0	40.000	39.358
254	<b>C. ACHIZIȚII DE BUNURI ȘI ALTE CHELTUIELI</b>	*	<b>0</b>	<b>40.000</b>	<b>39.358</b>
255	1.Dotări ale Poliției Locale Arad cu alte active fixe	71.01.30	0	40.000	39.358

Nr. crt.	Denumirea capitolelor bugetare, denumirea obiectivelor de investiții sau a cheltuielilor	Alin.	Buget inițial an 2012 cf. HCLM nr. 36/06.02.2012	Buget final an 2012 cf. DP nr. 3993/28.12.2012	Execuție an 2012
256	<b>Ordonator: DIRECȚIA DE DEZVOLTARE ȘI ASISTENȚĂ COMUNITARĂ ARAD</b>	*	49.000	399.000	302.208
257	<b>68.02 Asigurări și asistență socială, total din care:</b>	*	49.000	399.000	302.208
258	Paragraful 68.02.15.02 Cantine de ajutor social	*	0	65.000	64.995
259	<b>C. ACHIZIȚII DE BUNURI ȘI ALTE CHELTUIELI</b>	*	0	65.000	64.995
260	1.Dotări ale Direcției de Dezvoltare și Asistență Comunitară cu mașini, echipamente și mijloace de transport	71.01.02	0	65.000	64.995
261	Subcapitolul 68.02.50 Alte cheltuieli în domeniul asigurărilor și asistenței sociale	*	49.000	334.000	237.213
262	<b>C. ACHIZIȚII DE BUNURI ȘI ALTE CHELTUIELI</b>	*	49.000	334.000	237.213
263	1.Dotări ale Direcției de Dezvoltare și Asistență Comunitară cu mașini, echipamente și mijloace de transport (din buget local și taxe speciale)	71.01.02	45.000	88.000	81.896
264	buget local		31.000	74.000	67.896
265	disponibil la 31.12.2011 din taxe speciale		14.000	14.000	14.000
266	2.Dotări ale Direcției de Dezvoltare și Asistență Comunitară cu mobilier, aparatură birotică și alte active corporale	71.01.03	0	9.000	8.060
267	3.Dotări ale Direcției de Dezvoltare și Asistență Comunitară cu alte active fixe	71.01.30	4.000	67.000	62.930
268	4.Proiect tehnic - Extindere și modernizare clădiri în cadrul Centrului pentru vârstnici Arad	71.01.01	0	100.000	84.327
269	5.Pregătire teren în vederea demarării proiectului "Extindere și modernizare clădiri în cadrul Centrului pentru vârstnici Arad"	71.01.01	0	70.000	0
270	<b>Ordonator: Grădinița PP CURCUBEUL COPIILOR Arad</b>	*	0	4.000	3.998
271	<b>65.02 Învățământ, total din care:</b>	*	0	4.000	3.998
272	Paragraful 65.02.03.01 Învățământ preșcolar	*	0	4.000	3.998
273	<b>C. ACHIZIȚII DE BUNURI ȘI ALTE CHELTUIELI</b>	*	0	4.000	3.998
274	1.Dotări ale Grădiniței PP CURCUBEUL COPIILOR Arad cu mașini, echipamente și mijloace de transport: <b>Calculator + sistem de operare</b>	71.01.02	0	4.000	3.998
275	<b>Ordonator: Școala Gimnazială "IOSIF MOLDOVAN" Arad</b>	*	0	9.000	9.000
276	<b>65.02 Învățământ, total din care:</b>	*	0	9.000	9.000
277	Paragraful 65.02.04.01 Învățământ secundar inferior	*	0	9.000	9.000
278	<b>C. ACHIZIȚII DE BUNURI ȘI ALTE CHELTUIELI</b>	*	0	9.000	9.000
279	1.Dotări ale Școlii Gimnaziale "IOSIF MOLDOVAN" Arad cu mobilier, aparatură birotică și alte active corporale: <b>Sistem pentru supraveghere și alarmă la efracție</b>	71.01.03	0	9.000	9.000
280	<b>Ordonator: Școala Gimnazială "AVRAM IANCU" Arad</b>	*	0	16.000	15.573
281	<b>65.02 Învățământ, total din care:</b>	*	0	16.000	15.573
282	Paragraful 65.02.04.01 Învățământ secundar inferior	*	0	16.000	15.573
283	<b>C. ACHIZIȚII DE BUNURI ȘI ALTE CHELTUIELI</b>	*	0	16.000	15.573

Nr. crt.	Denumirea capitolelor bugetare, denumirea obiectivelor de investiții sau a cheltuielilor	Alin.	Buget inițial an 2012 cf. HCLM nr. 36/06.02.2012	Buget final an 2012 cf. DP nr. 3993/28.12.2012	Execuție an 2012
284	1.Achiziție și montaj contoare de energie termică	71.01.02	0	16.000	15.573
285	<b>Ordonator: Liceul Tehnologic "IULIU MANIU" Arad</b>	*	6.000	6.000	5.960
286	<b>65.02 Învățământ, total din care:</b>	*	6.000	6.000	5.960
287	Paragraful 65.02.04.02 Învățământ secundar superior	*	6.000	6.000	5.960
288	<b>C. ACHIZIȚII DE BUNURI ȘI ALTE CHELTUIELI</b>	*	6.000	6.000	5.960
289	1.Dotări ale Liceului Tehnologic "IULIU MANIU" Arad cu mașini, echipamente și mijloace de transport: <b>Calculator + sistem de operare</b>	71.01.02	3.000	3.000	2.960
290	2.Dotări ale Liceului Tehnologic "IULIU MANIU" Arad cu alte active fixe: <b>Sistem informatic integrat pentru contabilitate și gestiune</b>	71.01.30	3.000	3.000	3.000
291	<b>Ordonator: Liceul Tehnologic de Electronică și Automatizări "CAIUS IACOB" Arad</b>	*	6.000	256.000	253.000
292	<b>65.02 Învățământ, total din care:</b>	*	6.000	256.000	253.000
293	Paragraful 65.02.04.02 Învățământ secundar superior	*	6.000	6.000	3.000
294	<b>C. ACHIZIȚII DE BUNURI ȘI ALTE CHELTUIELI</b>	*	6.000	6.000	3.000
295	1.Dotări ale Liceului Tehnologic de Electronică și Automatizări "CAIUS IACOB" Arad cu mașini, echipamente și mijloace de transport: <b>Calculator + sistem de operare</b>	71.01.02	3.000	3.000	0
296	2.Dotări ale Liceului Tehnologic de Electronică și Automatizări "CAIUS IACOB" Arad cu alte active fixe: <b>Sistem informatic integrat pentru contabilitate și gestiune</b>	71.01.30	3.000	3.000	3.000
297	Paragraful 65.02.11.03 Internate și cantine pentru elevi	*	0	250.000	250.000
298	<b>C. ACHIZIȚII DE BUNURI ȘI ALTE CHELTUIELI</b>	*	0	250.000	250.000
299	1.Reabilitare clădire internat la Grupul Școlar Industrial Transporturi Căi Ferate Arad - municipiul Arad (Liceul Tehnologic de Electronică și Automatizări "CAIUS IACOB" Arad) (subvenții de la bugetul de stat pentru finanțarea unor cheltuieli de capital ale unităților de învățământ preuniversitar)	71.01.01	0	250.000	250.000
300	<b>Ordonator: Liceul Tehnologic "IULIU MOLDOVAN" Arad</b>	*	6.000	6.000	3.000
301	<b>65.02 Învățământ, total din care:</b>	*	6.000	6.000	3.000
302	Paragraful 65.02.04.02 Învățământ secundar superior	*	6.000	6.000	3.000
303	<b>C. ACHIZIȚII DE BUNURI ȘI ALTE CHELTUIELI</b>	*	6.000	6.000	3.000
304	1.Dotări ale Liceului Tehnologic "IULIU MOLDOVAN" Arad cu mașini, echipamente și mijloace de transport: <b>Calculator + sistem de operare</b>	71.01.02	3.000	3.000	0
305	2.Dotări ale Liceului Tehnologic "IULIU MOLDOVAN" Arad cu alte active fixe: <b>Sistem informatic integrat pentru contabilitate și gestiune</b>	71.01.30	3.000	3.000	3.000
306	<b>Ordonator: Colegiul Național "VASILE GOLDIȘ" Arad</b>	*	6.000	6.000	5.994
307	<b>65.02 Învățământ, total din care:</b>	*	6.000	6.000	5.994

Nr. crt.	Denumirea capitolelor bugetare, denumirea obiectivelor de investiții sau a cheltuielilor	Alin.	Buget inițial an 2012 cf. HCLM nr. 36/06.02.2012	Buget final an 2012 cf. DP nr. 3993/28.12.2012	Execuție an 2012
308	Paragraful 65.02.04.02 Învățământ secundar superior	*	6.000	6.000	5.994
309	<b>C. ACHIZIȚII DE BUNURI ȘI ALTE CHELTUIELI</b>	*	<b>6.000</b>	<b>6.000</b>	<b>5.994</b>
310	1.Dotări ale Colegiului Național "VASILE GOLDIȘ" Arad cu mașini, echipamente și mijloace de transport: <b>Calculator + sistem de operare</b>	71.01.02	3.000	3.000	2.994
311	2.Dotări ale Colegiului Național "VASILE GOLDIȘ" Arad cu alte active fixe: <b>Sistem informatic integrat pentru contabilitate și gestiune</b>	71.01.30	3.000	3.000	3.000
312	<b>Ordonator: Liceul Tehnologic de INDUSTRIE ALIMENTARĂ Arad</b>	*	<b>6.000</b>	<b>6.000</b>	<b>3.000</b>
313	<b>65.02 Învățământ, total din care:</b>	*	<b>6.000</b>	<b>6.000</b>	<b>3.000</b>
314	Paragraful 65.02.04.02 Învățământ secundar superior	*	6.000	6.000	3.000
315	<b>C. ACHIZIȚII DE BUNURI ȘI ALTE CHELTUIELI</b>	*	<b>6.000</b>	<b>6.000</b>	<b>3.000</b>
316	1.Dotări ale Liceului Tehnologic de INDUSTRIE ALIMENTARĂ Arad cu mașini, echipamente și mijloace de transport: <b>Calculator + sistem de operare</b>	71.01.02	3.000	3.000	0
317	2.Dotări ale Liceului Tehnologic de INDUSTRIE ALIMENTARĂ Arad cu alte active fixe: <b>Sistem informatic integrat pentru contabilitate și gestiune</b>	71.01.30	3.000	3.000	3.000
318	<b>Ordonator: Liceul Tehnologic "FRANCISC NEUMAN" Arad</b>	*	<b>0</b>	<b>18.000</b>	<b>15.861</b>
319	<b>65.02 Învățământ, total din care:</b>	*	<b>0</b>	<b>18.000</b>	<b>15.861</b>
320	Paragraful 65.02.04.02 Învățământ secundar superior	*	0	18.000	15.861
321	<b>C. ACHIZIȚII DE BUNURI ȘI ALTE CHELTUIELI</b>	*	<b>0</b>	<b>18.000</b>	<b>15.861</b>
322	1.Achiziție și montaj contoare de energie termică	71.01.02	0	18.000	15.861
323	<b>Ordonator: Liceul de Arte "SABIN DRĂGOI" Arad</b>	*	<b>6.000</b>	<b>6.000</b>	<b>6.000</b>
324	<b>65.02 Învățământ, total din care:</b>	*	<b>6.000</b>	<b>6.000</b>	<b>6.000</b>
325	Paragraful 65.02.04.02 Învățământ secundar superior	*	6.000	6.000	6.000
326	<b>C. ACHIZIȚII DE BUNURI ȘI ALTE CHELTUIELI</b>	*	<b>6.000</b>	<b>6.000</b>	<b>6.000</b>
327	1.Dotări ale Liceului de Arte "SABIN DRĂGOI" Arad cu mașini, echipamente și mijloace de transport: <b>Calculator + sistem de operare</b>	71.01.02	3.000	3.000	3.000
328	2.Dotări ale Liceului de Arte "SABIN DRĂGOI" Arad cu alte active fixe: <b>Sistem informatic integrat pentru contabilitate și gestiune</b>	71.01.30	3.000	3.000	3.000
329	<b>Ordonator: Colegiul Național "ELENA GHIBA BIRTA" Arad</b>	*	<b>6.000</b>	<b>6.000</b>	<b>5.899</b>
330	<b>65.02 Învățământ, total din care:</b>	*	<b>6.000</b>	<b>6.000</b>	<b>5.899</b>
331	Paragraful 65.02.04.02 Învățământ secundar superior	*	6.000	6.000	5.899
332	<b>C. ACHIZIȚII DE BUNURI ȘI ALTE CHELTUIELI</b>	*	<b>6.000</b>	<b>6.000</b>	<b>5.899</b>
333	1.Dotări ale Colegiului Național "ELENA GHIBA BIRTA" Arad cu mașini, echipamente și mijloace de transport: <b>Calculator + sistem de operare</b>	71.01.02	3.000	3.000	2.899
334	2.Dotări ale Colegiului Național "ELENA GHIBA BIRTA" Arad cu alte active fixe: <b>Sistem informatic integrat pentru contabilitate și gestiune</b>	71.01.30	3.000	3.000	3.000

Nr. crt.	Denumirea capitolelor bugetare, denumirea obiectivelor de investiții sau a cheltuielilor	Alin.	Buget inițial an 2012 cf. HCLM nr. 36/06.02.2012	Buget final an 2012 cf. DP nr. 3993/28.12.2012	Execuție an 2012
335	<b>Ordonator: Școala Postliceală SANITARĂ Arad</b>	*	6.000	6.000	3.000
336	<b>65.02 Învățământ, total din care:</b>	*	6.000	6.000	3.000
337	Subcapitolul 65.02.05 Învățământ postliceal	*	6.000	6.000	3.000
338	<b>C. ACHIZIȚII DE BUNURI ȘI ALTE CHELTUIELI</b>	*	6.000	6.000	3.000
339	1.Dotări ale Școlii Postliceale SANITARE Arad cu mașini, echipamente și mijloace de transport: <b>Calculator + sistem de operare</b>	71.01.02	3.000	3.000	0
340	2.Dotări ale Școlii Postliceale SANITARE Arad cu alte active fixe: <b>Sistem informatic integrat pentru contabilitate și gestiune</b>	71.01.30	3.000	3.000	3.000
341	<b>TOTAL PE ALINEATE BUGETARE:</b>				
342	<b>TOTAL Construcții</b>	<b>71.01.01</b>	<b>125.011.000</b>	<b>116.689.000</b>	<b>69.973.210</b>
343	<b>TOTAL Mașini, echipamente și mijloace de transport</b>	<b>71.01.02</b>	<b>1.190.000</b>	<b>1.704.000</b>	<b>1.299.536</b>
344	<b>TOTAL Mobilier, aparatură birotică și alte active corporale</b>	<b>71.01.03</b>	<b>1.125.000</b>	<b>1.643.000</b>	<b>1.525.263</b>
345	<b>TOTAL Alte active fixe</b>	<b>71.01.30</b>	<b>3.986.000</b>	<b>4.599.000</b>	<b>2.486.943</b>
346	<b>TOTAL Reparații capitale aferente activelor fixe</b>	<b>71.03</b>	<b>800.000</b>	<b>780.000</b>	<b>775.867</b>

**LISTA DE DOTĂRI PE ANUL 2012**  
**Capitolul 51.02 "Autorități publice și acțiuni externe"**  
**Paragraful 51.02.01.03 "Autorități executive"**  
**Ordonator: Municipiul Arad**

Hotărârea CLM Arad nr. \_\_\_\_\_ / \_\_\_\_\_ 2013

lei

Nr. crt.	Denumire indicator	Execuție an 2012		
		Nr. buc.	Preț unitar	Valoare
0	1	2	3	4=2x3
1	<b>Dotări buget local</b>			<b>1.502.663</b>
2	<b>71.01.01 Construcții</b>			<b>17.000</b>
3	Căsuțe din lemn (Serviciul Logistică și mentenanță administrativă, Achiziții)	1	5.000,00	5.000
4		1	12.000,00	12.000
5	<b>71.01.02 Mașini, echipamente și mijloace de transport</b>			<b>347.144</b>
6	Rețea de calculatoare pentru sediul nou al Direcției Venituri	1	7.426,10	7.426
7	Sistem de calcul (Serviciul Administrație publică locală)	4	5.726,15	22.905
8	Stație de calcul (Serviciul Resurse umane)	1	9.905,12	9.905
9	Stație de calcul (Direcția Economică)	2	7.998,00	15.996
10	Stație de calcul (Biroul Asistență juridică)	5	7.998,00	39.990
11	Stație de calcul (Serviciul Resurse umane)	1	7.998,00	7.998
12	Stație de calcul (Serviciul Financiar Contabilitate)	3	6.993,60	20.981
13	Stație de calcul (Biroul Contabilitatea proiectelor)	1	6.993,60	6.993
14	Stație de calcul (Serviciul Juridic Contencios)	3	6.993,60	20.981
15	Notebook (Secretarul Municipiului Arad)	1	4.628,80	4.629
16	Notebook (Serviciul Administrație publică locală)	1	4.628,80	4.629
17	Notebook (Serviciul Juridic Contencios)	1	6.993,60	6.993
18	Notebook cu sistem de operare (Cabinet Viceprimar)	1	5.704,00	5.704
19	Notebook (Biroul Asistență juridică)	1	5.704,00	5.704
20	Echipament multifuncțional (Serviciul Administrație publică locală)	2	2.697,00	5.394
21	Imprimantă de rețea A3/A4 color (Serviciul Investiții)	1	24.986,00	24.986
22	Imprimantă multifuncțională (Serviciul Logistică și mentenanță administrativă, Achiziții)	1	19.988,80	19.989
23	Imprimantă multifuncțională (Biroul Activități Culturale)	1	19.988,80	19.989
24	Imprimantă multifuncțională A3 (Serviciul Resurse umane)	1	19.988,80	19.989
25	Imprimantă de rețea A3/A4 alb-negru (Serviciul Financiar Contabilitate)	1	19.988,80	19.989
26	Imprimantă de rețea A3/A4 alb-negru (Serviciul Buget)	1	19.988,80	19.989
27	Imprimantă de rețea A3/A4 alb-negru (Serviciul Resurse umane)	1	19.988,80	19.989
28	Imprimantă de rețea A3/A4 alb-negru (Serviciul Strategii publice)	1	15.996,00	15.996
29	<b>71.01.03 Mobilier, aparatură birotică și alte active corporale</b>			<b>996.797</b>
30	Sistem de supraveghere video (Direcția Venituri)	1	93.193,44	93.193
31	Sistem de alarmă cu butoane și pedale de panică, detectoare de vibrații pe seifuri (Direcția Venituri)	1	71.535,60	71.536
32	Sistem de votare WIRELESS (Dotări pentru sala festivă a Primăriei Municipiului Arad)	1	251.770,06	251.770
33	Sistem de transmisie Video Circuit închis+deschis (Dotări pentru sala festivă a Primăriei Municipiului Arad)	1	223.562,42	223.562



Nr. crt.	Denumire indicator	Execuție an 2012		
		Nr. buc.	Preț unitar	Valoare
0	1	2	3	4=2x3
34	Sistem de conferință - tip WIRELESS (Dotări pentru sala festivă a Primăriei Municipiului Arad)	1	273.584,20	273.584
35	Televizor 3D 140 cm (Dotări pentru sala festivă a Primăriei Municipiului Arad)	2	23.161,78	46.324
36	Achiziția unui portret, în mărime naturală, reprezentându-l pe Majestatea Sa Ferdinand I, Rege al României	1	13.950,00	13.950
37	Achiziția unui portret, în mărime naturală, reprezentându-l pe Majestatea Sa Maria, Regină a României	1	13.950,00	13.950
38	Achiziția unui portret reprezentându-l pe Majestatea Sa Ferdinand I, Rege al României	1	8.928,00	8.928
39	<b>71.01.30 Alte active fixe</b>			<b>141.722</b>
40	Sistem operare (Serviciul Logistică și mentenanță administrativă, Achiziții)	3	996,96	2.991
41	Microsoft Office (Serviciul Logistică și mentenanță administrativă, Achiziții și Serviciul Strategii Publice)	4	3.992,80	15.971
42	Licență antivirus pentru 400 stații de lucru	1	47.988,00	47.988
43	Upgrade aplicație de tip GIS (Serviciul Cadastru, evidență construcții)	1	74.771,45	74.772
44	<b>Dotări Serviciul Stare Civilă (taxe speciale)</b>			<b>64.238</b>
45	<b>71.01.02 Mașini, echipamente și mijloace de transport</b>			<b>47.988</b>
46	Calculatoare (disponibil la 31.12.2011)	10	4.798,80	47.988
47	<b>71.01.03 Mobilier, aparatură birotică și alte active corporale</b>			<b>16.250</b>
48	Sistem de supraveghere video și alarmă la efracție (disponibil la 31.12.2011)	1	16.250,00	16.250
49	<b>Dotări Serviciul Transport Public Local, Autorizare Activități Economice (taxe speciale)</b>			<b>192.996</b>
50	<b>71.01.02 Mașini, echipamente și mijloace de transport</b>			<b>39.620</b>
51	Calculatoare (disponibil la 31.12.2011)	4	9.905,12	39.620
52	<b>71.01.03 Mobilier, aparatură birotică și alte active corporale</b>			<b>4.576</b>
53	Sistem cu bonuri de ordine pentru eliminarea cozilor la ghișee - suplimentare (disponibil la 31.12.2011)	1	4.575,60	4.576
54	<b>71.01.30 Alte active fixe</b>			<b>148.800</b>
55	Integrare modul de transport în harta digitală (SIGMA) (disponibil la 31.12.2011)	1	148.800,00	148.800
56	<b>Dotări Direcția Venituri (taxe speciale)</b>			<b>202.480</b>
57	<b>71.01.30 Alte active fixe</b>			<b>202.480</b>
58	Upgrade program informatic 2011 (disponibil la 31.12.2011)	1	138.000,00	138.000
59	Upgrade program informatic (încasări 2012)	1	54.560,00	54.560
60	Upgrade robot telefonic (încasări 2012)	1	9.920,00	9.920
61	<b>Dotări Serviciul Construcții și Urbanism (taxe speciale)</b>			<b>30.975</b>
62	<b>71.01.02 Mașini, echipamente și mijloace de transport</b>			<b>30.975</b>
63	Calculator PC Brand Name cu sistem de operare și utilitar Office (disponibil la 31.12.2011)	1	4.997,20	4.997
64	Tabletă PC performantă IPAD 64GB WIFI (disponibil la 31.12.2011)	2	2.994,60	5.989
65	Imprimantă de rețea A3 multifuncțională, color (încasări 2012)	1	19.988,80	19.989

**LISTA DE DOTĂRI PE ANUL 2012**  
**Capitolul 54.02 "Alte servicii publice generale"**  
**Ordonator: Municipiul Arad**

Hotărârea CLM Arad nr. \_\_\_\_ / \_\_\_\_ 2013

lei

Nr. crt.	Denumire indicator	Execuție an 2012		
		Nr. buc.	Preț unitar	Valoare
0	1	2	3	4=2x3
1	<b>Subcapitolul 54.02.10 Servicii publice comunitare de evidență a persoanelor (Buget local)</b>			<b>107.446</b>
2	<b>71.01.02 Mașini, echipamente și mijloace de transport</b>			<b>65.952</b>
3	Calculator+Monitor LCD	8	4.495,00	35.960
4	Notebook	3	4.997,20	14.992
5	Stație de emisie-recepție	3	4.999,99	15.000
6	<b>71.01.03 Mobilier, aparatură birotică și alte active corporale</b>			<b>41.494</b>
7	Dulap ignifug pentru depozitare FEL	2	4.499,96	9.000
8	Sistem eliminare rând așteptare ghișeu relații cu publicul	1	14.694,00	14.694
9	Sistem supraveghere și alarmă la efracție	1	17.800,00	17.800
10	<b>Subcapitolul 54.02.50 Alte servicii publice generale</b>			<b>70.413</b>
11	<b>Buget local</b>			<b>42.878</b>
12	<b>71.01.02 Mașini, echipamente și mijloace de transport</b>			<b>42.878</b>
13	Sistem de calcul (pt. Serviciul Administrație publică locală, în vederea organizării alegerilor locale)	4	5.726,15	22.905
14	Echipament multifuncțional (pt. Serviciul Administrație publică locală, în vederea organizării alegerilor locale)	2	2.697,00	5.394
15	Imprimantă de rețea A3 laser-duplex (pt. Serviciul Administrație publică locală, în vederea organizării alegerilor locale)	2	7.289,46	14.579
16	<b>Dotări Serviciul Informare cetățeni (taxe speciale pentru atestarea administratorilor de imobile)</b>			<b>21.985</b>
17	<b>71.01.02 Mașini, echipamente și mijloace de transport</b>			<b>21.985</b>
18	Stație de calcul (disponibil la 31.12.2011)	6	3.664,20	21.985
19	<b>Dotări Serviciul Cadastru (taxe speciale de pășunat)</b>			<b>5.550</b>
20	<b>71.01.02 Mașini, echipamente și mijloace de transport</b>			<b>5.550</b>
21	Distomate (disponibil la 31.12.2011)	3	1.850,00	5.550
22	<b>TOTAL</b>			<b>177.859</b>

**LISTA DE DOTĂRI PE ANUL 2012****Capitolul 61.02 ORDINE PUBLICĂ ȘI SIGURANȚĂ NAȚIONALĂ****Paragraful 61.02.03.04 Poliție locală****Ordonator: POLIȚIA LOCALĂ Arad**

Hotărârea CLM Arad nr. \_\_\_\_\_ / \_\_\_\_\_ 2013 lei

Nr. crt.	Denumire indicator	Execuție an 2012		
		Nr. buc.	Preț unitar	Valoare
0	1	2	3	4=2x3
1	<b>71.01.30 Alte active fixe</b>			<b>39.358</b>
2	<i>Sistem de bază de date pentru evidența proceselor verbale</i>	1	39.358,22	39.358
3	<b>TOTAL</b>			<b>39.358</b>

**LISTA DE DOTĂRI PE ANUL 2012**  
**65.02 Învățământ**

Hotărârea CLM Arad nr. \_\_\_\_/\_\_\_\_ 2013

lei

Nr. crt.	Denumire indicator	Execuție an 2012		
		Nr. buc.	Preț unitar	Valoare
0	1	2	3	4=2x3
1	<b>Grădinița PP "CURCUBEUL COPIILOR" ARAD</b>			<b>3.998</b>
2	<b>Paragraful 65.02.03.01 Învățământ preșcolar</b>			<b>3.998</b>
3	<b>71.01.02 Mașini, echipamente și mijloace de transport</b>			<b>3.998</b>
4	Calculator + sistem de operare	1	3.998	3.998
5	<b>ȘCOALA GIMNAZIALĂ "IOSIF MOLDOVAN" ARAD</b>			<b>9.000</b>
6	<b>Paragraful 65.02.04.01 Învățământ secundar inferior</b>			<b>9.000</b>
7	<b>71.01.03 Mobilier, aparatură birotică și alte active corporale</b>			<b>9.000</b>
8	Sistem pentru supraveghere și alarmă la efracție	1	9.000	9.000
9	<b>LICEUL TEHNOLOGIC "IULIU MANIU" ARAD</b>			<b>5.960</b>
10	<b>Paragraful 65.02.04.02 Învățământ secundar superior</b>			<b>5.960</b>
11	<b>71.01.02 Mașini, echipamente și mijloace de transport</b>			<b>2.960</b>
12	Calculator + sistem de operare	1	2.960	2.960
13	<b>71.01.30 Alte active fixe</b>			<b>3.000</b>
14	Sistem informatic integrat pentru contabilitate și gestiune	1	3.000	3.000
15	<b>LICEUL TEHNOLOGIC DE ELECTRONICĂ ȘI AUTOMATIZĂRI "CAIUS IACOB" ARAD</b>			<b>3.000</b>
16	<b>Paragraful 65.02.04.02 Învățământ secundar superior</b>			<b>3.000</b>
17	<b>71.01.30 Alte active fixe</b>			<b>3.000</b>
18	Sistem informatic integrat pentru contabilitate și gestiune	1	3.000	3.000
19	<b>LICEUL TEHNOLOGIC "IULIU MOLDOVAN" ARAD</b>			<b>3.000</b>
20	<b>Paragraful 65.02.04.02 Învățământ secundar superior</b>			<b>3.000</b>
21	<b>71.01.30 Alte active fixe</b>			<b>3.000</b>
22	Sistem informatic integrat pentru contabilitate și gestiune	1	3.000	3.000
23	<b>COLEGIUL NAȚIONAL "VASILE GOLDIȘ" ARAD</b>			<b>5.994</b>
24	<b>Paragraful 65.02.04.02 Învățământ secundar superior</b>			<b>5.994</b>
25	<b>71.01.02 Mașini, echipamente și mijloace de transport</b>			<b>2.994</b>
26	Calculator + sistem de operare	1	2.994	2.994
27	<b>71.01.30 Alte active fixe</b>			<b>3.000</b>
28	Sistem informatic integrat pentru contabilitate și gestiune	1	3.000	3.000

0	1	2	3	4=2x3
29	<b>LICEUL TEHNOLOGIC DE "INDUSTRIE ALIMENTARĂ" ARAD</b>			<b>3.000</b>
30	<i>Paragraful 65.02.04.02 Învățământ secundar superior</i>			<b>3.000</b>
31	<b>71.01.30 Alte active fixe</b>			<b>3.000</b>
32	Sistem informatic integrat pentru contabilitate și gestiune	1	3.000	3.000
33	<b>LICEUL DE ARTE "SABIN DRĂGOI" ARAD</b>			<b>6.000</b>
34	<i>Paragraful 65.02.04.02 Învățământ secundar superior</i>			<b>6.000</b>
35	<b>71.01.02 Mașini, echipamente și mijloace de transport</b>			<b>3.000</b>
36	Calculator + sistem de operare	1	3.000	3.000
37	<b>71.01.30 Alte active fixe</b>			<b>3.000</b>
38	Sistem informatic integrat pentru contabilitate și gestiune	1	3.000	3.000
39	<b>COLEGIUL NAȚIONAL "ELENA GHIBA BIRTA" ARAD</b>			<b>5.899</b>
40	<i>Paragraful 65.02.04.02 Învățământ secundar superior</i>			<b>5.899</b>
41	<b>71.01.02 Mașini, echipamente și mijloace de transport</b>			<b>2.899</b>
42	Calculator + sistem de operare	1	3.000	2.899
43	<b>71.01.30 Alte active fixe</b>			<b>3.000</b>
44	Sistem informatic integrat pentru contabilitate și gestiune	1	3.000	3.000
45	<b>ȘCOALA POSTLICEALĂ SANITARĂ ARAD</b>			<b>3.000</b>
46	<i>Subcapitol 65.02.05 Învățământ postliceal</i>			<b>3.000</b>
47	<b>71.01.30 Alte active fixe</b>			<b>3.000</b>
48	Sistem informatic integrat pentru contabilitate și gestiune	1	3.000	3.000
49	<b>TOTAL, din care:</b>			<b>48.851</b>
50	<i>pe alinuate bugetare</i>			
51	<b>71.01.02 Mașini, echipamente și mijloace de transport</b>			<b>15.851</b>
52	<b>71.01.03 Mobilier, aparatură birotică și alte active corporale</b>			<b>9.000</b>
53	<b>71.01.30 Alte active fixe</b>			<b>24.000</b>
54	<i>pe forme de învățământ</i>			<b>48.851</b>
55	<b>Subcapitol 65.02.03 Învățământ preșcolar și primar (cod 65.02.03.01)</b>			<b>3.998</b>
56	<i>Paragraful 65.02.03.01 Învățământ preșcolar</i>			<b>3.998</b>
57	<b>Subcapitol 65.02.04 Învățământ secundar (cod 65.02.04.01 la 65.02.04.03)</b>			<b>41.853</b>
58	<i>Paragraful 65.02.04.01 Învățământ secundar inferior</i>			<b>9.000</b>
59	<i>Paragraful 65.02.04.02 Învățământ secundar superior</i>			<b>32.853</b>
60	<b>Subcapitol 65.02.05 Învățământ postliceal</b>			<b>3.000</b>

**LISTA DE DOTĂRI PE ANUL 2012**  
**Capitolul 67.02 "Cultură, recreere și religie"**  
**Ordonator: Municipiul Arad**

Hotărârea CLM Arad nr. _____ / _____ 2013		lei		
Nr. crt.	Denumire indicator	Execuție an 2012		
		Nr. buc.	Preț unitar	Valoare
0	1	2	3	4=2x3
1	<b>Dotări Buget local</b>			
2	<b>Paragraful 67.02.05.03 "Întreținere grădini publice, parcuri, zone verzi, baze sportive și de agrement"</b>			<b>499.058</b>
3	<b>Baze sportive</b>			<b>58.972</b>
4	<b>71.01.02 Mașini, echipamente și mijloace de transport</b>			<b>49.972</b>
5	Tractoraș de tuns iarba	2	24.986,00	<b>49.972</b>
6	<b>71.01.03 Mobilier, aparatură birotică și alte active corporale</b>			<b>9.000</b>
7	Zid mobil "5 manechini"	2	4.499,96	<b>9.000</b>
8	<b>Amenajări terenuri de sport, parcuri și zone de agrement</b>			<b>440.086</b>
9	<b>71.01.03 Mobilier, aparatură birotică și alte active corporale</b>			<b>440.086</b>
10	Tobogan multislide (disponibil buget local la 31.12.2011)	1	170.430,45	<b>170.430</b>
11	Tobogan Hole Space (disponibil buget local la 31.12.2011)	1	269.655,92	<b>269.656</b>
12	<b>TOTAL</b>			<b>499.058</b>

**Capitolul 68.02 ASIGURĂRI ȘI ASISTENȚĂ SOCIALĂ**  
**DIRECȚIA DE DEZVOLTARE ȘI ASISTENȚĂ COMUNITARĂ ARAD**  
**DOTĂRI PE ANUL 2012**

Hotărârea CLM Arad nr. \_\_\_\_ / \_\_\_\_ 2013

lei

Nr. crt.	Denumire	Execuție an 2012		
		Cantitate (nr. buc.)	Preț unitar	Valoare totală
1	<b>Ordonator: Direcția de Dezvoltare și Asistență Comunitară</b>			
2	<b>Paragraful 68.02.15.02 Cantine de ajutor social</b>			
3	<b>71.01 Active fixe</b>			<b>64.995</b>
4	<b>71.01.02 Mașini, echipamente și mijloace de transport</b>			<b>64.995</b>
5	Autoutilitară	1	64.994,60	64.995
6	<b>Subcapitolul 68.02.50 Alte cheltuieli în domeniul asigurărilor și asistenței sociale</b>			
7	<b>71.01 Active fixe</b>			<b>152.886</b>
8	<b>71.01.02 Mașini, echipamente și mijloace de transport</b>			<b>81.896</b>
9	Autoutilitară	1	64.994,60	64.995
10	Calculator cu licență Windows 7 și licență Windows Office 2010 (14 mii lei disponibil la 31.12.2011 din taxe speciale)	5	3.380,24	16.901
11	<b>71.01.03 Mobilier, aparatură birotică și alte active corporale</b>			<b>8.060</b>
12	Panou ușă culisantă cu sistem autoportant cu motor	1	8.060,00	8.060
13	<b>71.01.30 Alte active fixe</b>			<b>62.930</b>
14	Aplicație indemnizație pentru creșterea copilului	1	19.530,00	19.530
15	Aplicație buget-contabilitate-gestiune	1	43.400,00	43.400

**LISTA DE DOTĂRI PE ANUL 2012**  
**Capitolul 70.02 LOCUINȚE, SERVICII ȘI DEZVOLTARE**  
**PUBLICĂ**  
**Paragraful 70.02.03.01 Dezvoltarea sistemului de locuințe**  
**Ordonator: Municipiul Arad**

Hotărârea CLM Arad nr. _____ / _____ 2013		lei		
Nr. crt.	Denumire indicator	Execuție an 2012		
		Nr. buc.	Preț unitar	Valoare
0	1	2	3	4=2x3
1	<b>71.01.01 Construcții</b>			<b>74.990</b>
2	<i>Achiziție și montaj a două centrale termice pe gaz pentru blocurile nr. 2 și nr. 3 din str. Tarafului FN</i>	2	37.495,07	74.990
3	<b>TOTAL</b>			<b>74.990</b>



**LISTA DE DOTĂRI PE ANUL 2012****Capitolul 84.02 "Transporturi"****Subcapitolul 84.02.50 "Alte cheltuieli în domeniul transporturilor"****Ordonator: Municipiul Arad**

Hotărârea CLM Arad nr. ____ / ____ 2013		lei		
Nr. crt.	Denumire indicator	Execuție an 2012		
		Nr. buc.	Preț unitar	Valoare
0	1	2	3	4=2x3
1	<b>Dotări ale Serviciului Parcări - Buget local</b>			<b>216.456</b>
2	<b>71.01.02 Mașini, echipamente și mijloace de transport</b>			<b>216.456</b>
3	<i>Aparate de transmisie digitală (GPRS)</i>	60	3.607,60	216.456
4	<b>Taxe speciale pentru emiterea de către Serviciul Întreținere și Reparații Căi de Comunicații Terestre, a unor documente</b>			<b>26.400</b>
5	<b>71.01.02 Mașini, echipamente și mijloace de transport</b>			<b>26.400</b>
6	<i>Notebook (disponibil la 31.12.2011)</i>	2	5.704,00	11.408
7	<i>Notebook (încasări 2012)</i>	1	4.997,20	4.997
8	<i>Imprimantă color (încasări 2012)</i>	1	9.994,40	9.995
9	<b>TOTAL</b>			<b>242.856</b>

**Execuția programului de investiții pe anul 2012**  
**cu finanțare de la titlul 56 "Proiecte cu finanțare din fonduri externe nerambursabile**  
**(FEN) postaderare"**

Hotărârea Consiliului Local al Municipiului Arad nr. \_\_\_\_/\_\_\_\_ 2013

mii lei

Nr. crt.	Denumirea capitolelor bugetare, denumirea obiectivelor de investiții sau a cheltuielilor	Buget inițial an 2012 cf. HCLM nr. 36/06.02.2012	Buget final an 2012 cf. DP nr. 3993/28.12.2012	Execuție an 2012
0	1	2	3	4
1	CONSILIUL LOCAL AL MUNICIPIULUI ARAD, total din care:	116.978.000	136.812.000	52.750.889
2	Ordonator de credite: MUNICIPIUL ARAD, total din care:	116.978.000	134.603.000	52.584.982
3	51.02 Autorități Publice și Acțiuni Externe, total din care:	5.722.000	5.795.000	4.218.055
4	<b>Paragraful 51.02.01.03 Autorități executive</b>	<b>5.722.000</b>	<b>5.795.000</b>	<b>4.218.055</b>
5	<b>A. LUCRĂRI ÎN CONTINUARE</b>	<b>5.722.000</b>	<b>4.560.000</b>	<b>4.218.055</b>
6	1. Sistem informatic integrat pentru furnizarea de servicii de E-Guvernare - Primăria Municipiului Arad	5.722.000	4.560.000	4.218.055
7	<b>C. ACHIZIȚII DE BUNURI ȘI ALTE CHELTUIELI</b>	<b>0</b>	<b>1.235.000</b>	<b>0</b>
8	1. Dotări conform bugetului proiectului "Creșterea calității serviciilor de internet în Arad și Oroshaza" HURO/1001/272/1.2.2, Acronim "Hot Spots"	0	1.235.000	0
9	65.02 Învățământ, total din care:	39.951.000	39.951.000	15.377.368
10	<b>Paragraful 65.02.04.02 Învățământ secundar superior</b>	<b>39.951.000</b>	<b>39.951.000</b>	<b>15.377.368</b>
11	<b>A. LUCRĂRI ÎN CONTINUARE</b>	<b>37.943.000</b>	<b>37.943.000</b>	<b>15.377.368</b>
12	1. Reabilitare clădire Colegiul Național Moise Nicoară	37.943.000	37.943.000	15.377.368
13	<b>C. ACHIZIȚII DE BUNURI ȘI ALTE CHELTUIELI</b>	<b>2.008.000</b>	<b>2.008.000</b>	<b>0</b>
14	1. Dotări de specialitate conform cap.4.4 din devizul general al lucrării și bugetul proiectului Reabilitare clădire Colegiul Național Moise Nicoară	2.008.000	2.008.000	0
15	67.02 Cultură, Recreere și Religie, total din care:	9.874.000	9.176.000	8.890.143
16	<b>Paragraful 67.02.03.12 Consolidarea și restaurarea monumentelor istorice</b>	<b>524.000</b>	<b>524.000</b>	<b>266.362</b>
17	<b>A. LUCRĂRI ÎN CONTINUARE</b>	<b>524.000</b>	<b>524.000</b>	<b>266.362</b>

Nr. crt.	Denumirea capitolelor bugetare, denumirea obiectivelor de investiții sau a cheltuielilor	Buget inițial an 2012 cf. HCLM nr. 36/06.02.2012	Buget final an 2012 cf. DP nr. 3993/28.12.2012	Execuție an 2012
0	1	2	3	4
18	1. Proiect VITO "Dezvoltarea orașelor istorice vitale din regiunile Europei Centrale și de Est"	524.000	524.000	266.362
19	<b>Paragraful 67.02.05.03</b> <b>Întreținere grădini publice, parcuri, zone verzi, baze sportive și de agrement</b>	<b>9.350.000</b>	<b>8.619.000</b>	<b>8.597.241</b>
20	<b>Amenajări terenuri de sport, parcuri și zone de agrement</b>	9.350.000	8.619.000	8.597.241
21	<b>A. LUCRĂRI ÎN CONTINUARE</b>	<b>9.350.000</b>	<b>8.619.000</b>	<b>8.597.241</b>
22	1. Reamenajare zona de agrement Pădurice	9.350.000	8.619.000	8.597.241
23	<b>Subcapitolul 67.02.50 Alte servicii în domeniile culturii, recreerii și religiei</b>	<b>0</b>	<b>33.000</b>	<b>26.540</b>
24	<b>C. ACHIZIȚII DE BUNURI ȘI ALTE CHELTUIELI</b>	<b>0</b>	<b>33.000</b>	<b>26.540</b>
25	1. Dotări conform bugetului proiectului "Serviciul de presă comun pentru mai buna informare transfrontalieră a populației Common press service for better information for the cross-border population - Cross Press" HURO/1001/276/1.2.3	0	33.000	26.540
26	68.02 Asigurări și Asistență Socială, total din care:	210.000	46.000	35.604
27	<b>Subcapitolul 68.02.50 Alte cheltuieli în domeniul asigurărilor și asistenței sociale</b>	<b>210.000</b>	<b>46.000</b>	<b>35.604</b>
28	<b>A. LUCRĂRI ÎN CONTINUARE</b>	<b>204.000</b>	<b>40.000</b>	<b>31.404</b>
29	1. Modernizare Centrul de zi pentru vârstnici Micălaca	204.000	40.000	31.404
30	<b>C. ACHIZIȚII DE BUNURI ȘI ALTE CHELTUIELI</b>	<b>6.000</b>	<b>6.000</b>	<b>4.200</b>
31	1. Dotări de specialitate conform cap.4.4 din devizul general al lucrării și bugetul proiectului Modernizare Centrul de zi pentru vârstnici Micălaca	6.000	6.000	4.200
32	84.02 Transporturi, total din care:	61.221.000	79.635.000	24.063.812
33	<b>Paragraful 84.02.03.01 Drumuri și Poduri</b>	<b>31.567.000</b>	<b>31.567.000</b>	<b>11.536.455</b>
34	<b>A. LUCRĂRI ÎN CONTINUARE</b>	<b>31.567.000</b>	<b>31.567.000</b>	<b>11.536.455</b>
35	1. Reabilitare pasaj rutier Micălaca	14.357.000	14.357.000	6.700.317
36	2. Reabilitare pasaj rutier Grădiște	17.210.000	17.210.000	4.836.138
37	<b>Paragraful 84.02.03.03 Străzi</b>	<b>29.654.000</b>	<b>48.068.000</b>	<b>12.527.357</b>

Nr. crt.	Denumirea capitolelor bugetare, denumirea obiectivelor de investiții sau a cheltuielilor	Buget inițial an 2012 cf. HCLM nr. 36/06.02.2012	Buget final an 2012 cf. DP nr. 3993/28.12.2012	Execuție an 2012
0	1	2	3	4
38	<b>A. LUCRĂRI ÎN CONTINUARE</b>	<b>29.654.000</b>	<b>48.068.000</b>	<b>12.527.357</b>
39	1. Reabilitarea Centrului Istoric Vechi al Municipiului Arad	3.800.000	22.534.000	1.874.972
40	2. Amenajare treceri la nivel cu liniile de tramvai	15.792.000	15.352.000	10.514.762
41	3. Legătură rutieră Câmpul Liniștii - Centura Arad	10.062.000	10.062.000	55.800
42	4. Dezvoltarea comună a pistelor de biciclete în Arad și Gyula - HURO/1001/032/1.1.3, Acronim "Piste de biciclete"	0	120.000	81.823
43	Ordonator de credite: DIRECȚIA DE DEZVOLTARE ȘI ASISTENȚĂ COMUNITARĂ ARAD, total din care:	0	2.111.000	60.669
44	68.02 Asigurări și Asistență Socială, total din care:	0	2.111.000	60.669
45	<b>Subcapitolul 68.02.50 Alte cheltuieli în domeniul asigurărilor și asistenței sociale</b>	<b>0</b>	<b>2.111.000</b>	<b>60.669</b>
46	<b>B. LUCRĂRI NOI</b>	<b>0</b>	<b>2.111.000</b>	<b>60.669</b>
47	1. Centrul social cu destinație multifuncțională - municipiul Arad (str. Tarafului FN)	0	2.111.000	60.669
48	Ordonator de credite: ȘCOALA GIMNAZIALĂ "AUREL VLAICU" ARAD, total din care:	0	98.000	105.238
49	65.02 Învățământ, total din care:	0	98.000	105.238
50	<b>Subcapitolul 65.02.04.01 Învățământ secundar inferior</b>	<b>0</b>	<b>98.000</b>	<b>105.238</b>
51	<b>C. ACHIZIȚII DE BUNURI ȘI ALTE CHELTUIELI</b>	<b>0</b>	<b>98.000</b>	<b>105.238</b>
52	1. Dotări conform bugetului proiectului "Împreună pe calea cunoașterii"	0	98.000	105.238

**LISTA DE DOTĂRI PE ANUL 2012**  
**cu finanțare de la titlul 56 "Proiecte cu finanțare din fonduri externe**  
**nerambursabile (FEN) postaderare"**  
**Capitolul 65.02 ÎNVĂȚĂMÂNT**  
**Paragraful 65.02.04.01 "Învățământ secundar inferior"**  
**Proiectul "Împreună pe calea cunoașterii"**  
**Programul de Cooperare Transfrontalieră Ungaria-România**  
**Ordonator: Școala Gimnazială "AUREL VLAICU" Arad**

Hotărârea CLM Arad /		2013		lei
Nr. crt.	Denumire indicator	Execuție an 2012		
		Nr. buc.	Preț unitar	Valoare
0	1	2	3	4=2x3
1	<b>MIJLOACE FIXE</b>			
2	<b>Mașini, echipamente și mijloace de transport</b>			<b>105.238</b>
3	Scenă mobilă cu accesorii	1	63.000,00	63.000
4	Echipament pentru sonorizare și iluminare	1	42.238,12	42.238
5	<b>T O T A L mijloace fixe</b>			<b>105.238</b>

**LISTA DE DOTĂRI PE ANUL 2012**  
**cu finanțare de la titlul 56 "Proiecte cu finanțare din fonduri externe**  
**nerambursabile (FEN) postaderare"**

**Capitolul 67.02 CULTURĂ, RECREERE ȘI RELIGIE**  
**Subcapitolul 67.02.50 "Alte servicii în domeniile culturii, recreerii și**  
**religiei"**

**Proiectul "Serviciul de presă comun pentru mai buna informare**  
**transfrontalieră a populației Common press service for better**  
**information for the cross-border population - Cross Press"**

**HURO/1001/276/1.2.3"**

**Ordonator: Municipiul Arad**

*Hotărârea CLM Arad* \_\_\_\_\_ / \_\_\_\_\_ *2013* *lei*

Nr. crt.	Denumire indicator	Execuție an 2012		
		Nr. buc.	Preț unitar	Valoare
0	1	2	3	4=2x3
1	<b>MIJLOACE FIXE</b>			
2	<b>Mașini, echipamente și mijloace de transport</b>			<b>6.000</b>
3	<i>Laptop</i>	<i>1</i>	<i>5.000,00</i>	<i>5.000</i>
4	<i>Imprimantă</i>	<i>1</i>	<i>1.000,00</i>	<i>1.000</i>
5	<b>Mobilier, aparatură birotică și alte active corporale</b>			<b>4.040</b>
6	<i>Cameră video</i>	<i>1</i>	<i>4.039,98</i>	<i>4.040</i>
7	<b>Alte active fixe</b>			<b>17.500</b>
8	<i>Film documentar promoțional</i>	<i>1</i>	<i>17.500,00</i>	<i>17.500</i>
9	<b>T O T A L mijloace fixe</b>			<b>27.540</b>

**LISTA DE DOTĂRI PE ANUL 2012**  
**cu finanțare de la titlul 56 "Proiecte cu finanțare din fonduri**  
**externe nerambursabile (FEN) postaderare"**  
**Capitolul 68.02 ASIGURĂRI ȘI ASISTENȚĂ SOCIALĂ**  
**Subcapitolul 68.02.50 Alte cheltuieli în domeniul asigurărilor și**  
**asistenței sociale**  
**Proiectul "Modernizare Centru de zi pentru vârstnici**  
**Micălaca"**  
**Ordonator: Municipiul Arad**

Hotărârea CLM Arad _____ / _____ 2013 lei				
Nr. crt.	Denumire indicator	Execuție an 2012		
		Nr. buc.	Preț unitar	Valoare
0	1	2	3	4=2x3
1	<b>MIJLOACE FIXE</b>			
2	<b>Mobilier, aparatură birotică și alte active corporale</b>			<b>4.200</b>
3	Mobilier	1	4.200,00	4.200
4	<b>TOTAL</b>			<b>4.200</b>

# **CONTUL DE EXECUTIE BUGET DE VENITURI PROPRII+SUBVENTII - VENITURI** **la data de 31 decembrie 2012**

Denumirea indicatorilor	Cod indicator	Prevederi bugetare		Drepturi constatate			Incasari realizate	Stingeri pe alte cai decat incasari	Drepturi constatate de incasat
		anuale aprobate la finele perioadei de raportare	trimestriale cumulate	Total, din care:	din anii precedenti	din anul curent			
TOTAL SECTIUNILE FUNCTIONARE+DEZVOLTARE		24.409.000	26.317.000	20.464.500	607.353	19.857.147	19.680.010	510.607	273.883
TOTAL VENITURI		24.409.000	26.317.000	20.464.500	607.353	19.857.147	19.680.010	510.607	273.883
I. VENITURI CURENTE		14.469.000	15.379.000	10.255.951	607.353	9.648.598	9.471.461	510.607	273.883
C. VENITURI NEFISCALE		14.469.000	15.379.000	10.255.951	607.353	9.648.598	9.471.461	510.607	273.883
C1. VENITURI DIN PROPRIETATE		1.485.000	1.368.000	1.111.966	238.761	873.205	881.477	178.812	51.677
Venituri din proprietate	30.10	1.485.000	1.368.000	1.111.966	238.761	873.205	881.477	178.812	51.677
Venituri din concesiuni si inchirieri	30.10.05	1.418.000	1.301.000	1.085.103	238.761	846.342	856.314	178.812	49.977
Alte venituri din proprietate	30.10.50	67.000	67.000	26.863	0	26.863	25.163	0	1.700
C2. VANZARI DE BUNURI SI SERVICII		12.984.000	14.011.000	9.143.985	368.592	8.775.393	8.589.984	331.795	222.206
Venituri din dobanzi	31.10	0	0	230	0	230	0	230	0
Alte venituri din dobanzi	31.10.03	0	0	230	0	230	0	230	0
Venituri din prestari de servicii si alte activitati	33.10	12.674.000	13.570.000	8.356.531	38.786	8.317.745	8.314.874	20.368	21.289
Taxe si alte venituri in invatamant	33.10.05	1.170.000	931.000	1.044.508	0	1.044.508	1.044.488	20	0
Venituri din prestari de servicii	33.10.08	100.000	100.000	69.352	5.000	64.352	54.830	0	14.522
Contributia de intretinere a persoanelor asistate	33.10.13	2.310.000	2.310.000	925.716	0	925.716	925.446	0	270
Contributia elevilor si studentilor pentru internate,	33.10.14	6.736.000	7.861.000	4.358.741	971	4.357.770	4.354.450	84	4.207
Venituri din valorificarea produselor obtinute din	33.10.16	238.000	233.000	68.251	-1.972	70.223	70.223	0	-1.972
Venituri din serbari si spectacole scolare, manifestari	33.10.19	490.000	490.000	437.173	34.787	402.386	412.947	20.264	4.262
Alte venituri din prestari de servicii si alte activitati	33.10.50	1.630.000	1.645.000	1.452.790	0	1.452.790	1.452.790	0	0
Diverse venituri	36.10	276.000	304.000	614.481	288.176	326.305	147.607	267.567	199.307
Alte venituri	36.10.50	276.000	304.000	614.481	288.176	326.305	147.607	267.567	199.307
Transferuri voluntare, altele decat subventiile	37.10	34.000	137.000	172.743	41.630	131.113	127.503	43.630	1.610
Donatii si sponsorizari	37.10.01	34.000	137.000	172.743	41.630	131.113	127.503	43.630	1.610



Denumirea indicatorilor	Cod indicator	Prevederi bugetare		Drepturi constatate			Incasari realizate	Stingeri pe alte cai decat incasari	Drepturi constatate de incasat
		anuale aprobate la finele perioadei de raportare	trimestriale cumulate	Total, din care:	din anii precedenti	din anul curent			
Varsaminte din sectiunea de functionare pentru	37.10.03	-547.000	-582.000	-559.275	0	-559.275	-559.275	0	0
Varsaminte din sectiunea de functionare	37.10.04	547.000	582.000	559.275	0	559.275	559.275	0	0
II. VENITURI DIN CAPITAL		10.000	11.000	477	0	477	477	0	0
Venituri din valorificarea unor bunuri	39.10	10.000	11.000	477	0	477	477	0	0
Venituri din valorificarea unor bunuri ale institutiilor	39.10.01	10.000	11.000	477	0	477	477	0	0
IV. SUBVENTII		9.930.000	10.927.000	10.208.072	0	10.208.072	10.208.072	0	0
Subventii de la alte administratii	43.10	9.930.000	10.927.000	10.208.072	0	10.208.072	10.208.072	0	0
Subventii pentru institutii publice	43.10.09	9.930.000	10.927.000	10.208.072	0	10.208.072	10.208.072	0	0
SECTIONEA DE FUNCTIONARE		23.852.000	25.724.000	19.904.748	607.353	19.297.395	19.120.258	510.607	273.883
TOTAL VENITURI		23.852.000	25.724.000	19.904.748	607.353	19.297.395	19.120.258	510.607	273.883
I. VENITURI CURENTE		13.922.000	14.797.000	9.696.676	607.353	9.089.323	8.912.186	510.607	273.883
C. VENITURI NEFISCALE		13.922.000	14.797.000	9.696.676	607.353	9.089.323	8.912.186	510.607	273.883
C1. VENITURI DIN PROPRIETATE		1.485.000	1.368.000	1.111.966	238.761	873.205	881.477	178.812	51.677
Venituri din proprietate	30.10	1.485.000	1.368.000	1.111.966	238.761	873.205	881.477	178.812	51.677
Venituri din concesiuni si inchirieri	30.10.05	1.418.000	1.301.000	1.085.103	238.761	846.342	856.314	178.812	49.977
Alte venituri din proprietate	30.10.50	67.000	67.000	26.863	0	26.863	25.163	0	1.700
C2. VANZARI DE BUNURI SI SERVICII		12.437.000	13.429.000	8.584.710	368.592	8.216.118	8.030.709	331.795	222.206
Venituri din dobanzi	31.10	0	0	230	0	230	0	230	0
Alte venituri din dobanzi	31.10.03	0	0	230	0	230	0	230	0
Venituri din prestari de servicii si alte activitati	33.10	12.674.000	13.570.000	8.356.531	38.786	8.317.745	8.314.874	20.368	21.289
Taxe si alte venituri in invatamant	33.10.05	1.170.000	931.000	1.044.508	0	1.044.508	1.044.488	20	0
Venituri din prestari de servicii	33.10.08	100.000	100.000	69.352	5.000	64.352	54.830	0	14.522
Contributia de intretinere a persoanelor asistate	33.10.13	2.310.000	2.310.000	925.716	0	925.716	925.446	0	270
Contributia elevilor si studentilor pentru internate,	33.10.14	6.736.000	7.861.000	4.358.741	971	4.357.770	4.354.450	84	4.207
Venituri din valorificarea produselor obtinute din	33.10.16	238.000	233.000	68.251	-1.972	70.223	70.223	0	-1.972
Venituri din serbari si spectacole scolare, manifestari	33.10.19	490.000	490.000	437.173	34.787	402.386	412.647	20.264	4.262
Alte venituri din prestari de servicii si alte activitati	33.10.50	1.630.000	1.645.000	1.452.790	0	1.452.790	1.452.790	0	0
Diverse venituri	36.10	276.000	304.000	614.481	288.176	326.305	147.607	267.567	199.307
Alte venituri	36.10.50	276.000	304.000	614.481	288.176	326.305	147.607	267.567	199.307
Transferuri voluntare, altele decat subventiile	37.10	-513.000	-445.000	-386.532	41.630	-428.162	-431.772	43.630	1.610
Donatii si sponsori	37.10.01	34.000	137.000	172.743	41.630	131.113	127.503	43.630	1.610
Varsaminte din sectiunea de functionare pentru	37.10.03	-547.000	-582.000	-559.275	0	-559.275	-559.275	0	0

Denumirea indicatorilor	Cod indicator	Prevederi bugetare		Drepturi constatate			Incasari realizate	Stingeri pe alte cai decat incasari	Drepturi constatate de incasat
		anuale aprobate la finele perioadei de raportare	trimestriale cumulate	Total, din care:	din anii precedenti	din anul curent			
IV. SUBVENTII		9.930.000	10.927.000	10.208.072	0	10.208.072	10.208.072	0	0
Subventii de la alte administratii	43.10	9.930.000	10.927.000	10.208.072	0	10.208.072	10.208.072	0	0
Subventii pentru institutii publice	43.10.09	9.930.000	10.927.000	10.208.072	0	10.208.072	10.208.072	0	0
SECTIUNEA DE DEZVOLTARE									
TOTAL VENITURI		557.000	593.000	559.752	0	559.752	559.752	0	0
I. VENITURI CURENTE		557.000	593.000	559.752	0	559.752	559.752	0	0
C. VENITURI NEFISCALE		547.000	582.000	559.275	0	559.275	559.275	0	0
C2. VANZARI DE BUNURI SI SERVICII		547.000	582.000	559.275	0	559.275	559.275	0	0
Transferuri voluntare, altele decat subventiile	37.10	547.000	582.000	559.275	0	559.275	559.275	0	0
Varsaminte din sectiunea de functionare	37.10.04	547.000	582.000	559.275	0	559.275	559.275	0	0
II. VENITURI DIN CAPITAL		10.000	11.000	477	0	477	477	0	0
Venituri din valorificarea unor bunuri	39.10	10.000	11.000	477	0	477	477	0	0
Venituri din valorificarea unor bunuri ale institutiilor	39.10.01	10.000	11.000	477	0	477	477	0	0

**CONTUL DE EXECUTIE BUGET DE VENITURI PROPRII+SUBVENTII - CHELTUIELI**  
la data de 31 decembrie 2012

Denumirea indicatorilor	Cod indicator	Credite de angajament	Credite bugetare		Angajamente bugetare	Angajamente legale	Plati efectuate	Angajamente legale de platit	Cheltuieli efective
			initiale	definitive					
TOTAL SECTIUNILE FUNCTIONARE + DEZVOLTARE		0	24.409.000	26.317.000	20.423.033	20.216.937	19.676.153	540.784	19.199.609
TOTAL CHELTUIELI		0	24.409.000	26.317.000	20.423.033	20.216.937	19.676.153	540.784	19.199.609
Partea a II-a CHELTUIELI SOCIAL-CULTURALE	64.10	0	24.409.000	26.317.000	20.423.033	20.216.937	19.676.153	540.784	19.199.609
Invatamant	65.10	0	9.813.000	10.851.000	6.972.389	6.767.010	6.398.439	368.571	6.213.307
Invatamant prescolar si primar	65.10.03	0	143.000	144.000	96.634	96.634	96.320	314	87.125
Invatamant prescolar	65.10.03.01	0	3.000	3.000	287	287	287	0	29
Invatamant primar	65.10.03.02	0	140.000	141.000	96.347	96.347	96.033	314	87.096
Invatamant secundar	65.10.04	0	1.448.000	1.496.000	1.031.140	942.942	773.477	169.465	708.168
Invatamant secundar inferior	65.10.04.01	0	598.000	639.000	395.833	395.375	299.048	96.327	251.643
Invatamant secundar superior	65.10.04.02	0	843.000	850.000	630.490	542.750	469.612	73.138	452.160
Invatamant profesional	65.10.04.03	0	7.000	7.000	4.817	4.817	4.817	0	4.365
Invatamant postliceal	65.10.05	0	836.000	649.000	499.536	499.536	488.215	11.321	502.973
Servicii auxiliare pentru educatie	65.10.11	0	7.386.000	8.562.000	5.345.079	5.227.898	5.040.427	187.471	4.915.041
Internate si cantine pentru elevi	65.10.11.03	0	7.386.000	8.562.000	5.345.079	5.227.898	5.040.427	187.471	4.915.041
Cultura, recreere si religie	67.10	0	12.266.000	13.136.000	12.012.674	12.011.957	11.882.114	129.843	11.533.664
Servicii culturale	67.10.03	0	10.336.000	11.174.000	10.328.652	10.328.652	10.307.071	21.581	10.065.498
Instituti publice de spectacole si concerte	67.10.03.04	0	10.336.000	11.174.000	10.328.652	10.328.652	10.307.071	21.581	10.065.498
Alte servicii in domeniile culturii, recreerii si religiei	67.10.50	0	1.930.000	1.962.000	1.684.022	1.683.305	1.575.043	108.262	1.468.166
Asigurat si asistenta sociala	68.10	0	2.330.000	2.330.000	1.437.970	1.437.970	1.395.600	42.370	1.452.638
Asistenta acordata persoanelor in varsta	68.10.04	0	2.330.000	2.330.000	1.437.970	1.437.970	1.395.600	42.370	1.452.638
Partea a VII-a REZERVA, EXCEDENT/DEFICIT	96.10	0	0	0	0	0	3.857	0	0
Excedent	98.10	0	0	0	0	0	3.857	0	0
SECTIUNEA DE FUNCTIONARE		0	23.852.000	25.724.000	19.852.365	19.653.489	19.116.878	536.611	18.902.291
TOTAL CHELTUIELI		0	23.852.000	25.724.000	19.852.365	19.653.489	19.116.878	536.611	18.902.291
Partea a II-a CHELTUIELI SOCIAL-CULTURALE	64.10	0	23.852.000	25.724.000	19.852.365	19.653.489	19.116.878	536.611	18.902.291
Invatamant	65.10	0	9.776.000	10.778.000	6.920.711	6.722.552	6.358.154	364.398	6.182.936
Invatamant prescolar si primar	65.10.03	0	142.000	143.000	96.347	96.347	96.033	314	86.673

Denumirea indicatorilor	Cod indicator	Credite de angajament	Credite bugetare		Angajamente bugetare	Angajamente legale	Plati efectuate	Angajamente legale de platit	Cheltuieli efective
			initiale	definitive					
Invatamant prescolar	65.10.03.01	0	2.000	2.000	0	0	0	0	0
Invatamant primar	65.10.03.02	0	140.000	141.000	96.347	96.347	96.033	314	86.673
Invatamant secundar	65.10.04	0	1.417.000	1.429.000	979.749	898.771	733.479	165.292	681.284
Invatamant secundar inferior	65.10.04.01	0	596.000	617.000	374.442	373.984	279.752	94.232	246.860
Invatamant secundar superior	65.10.04.02	0	814.000	805.000	600.490	519.970	448.910	71.060	430.059
Invatamant profesional	65.10.04.03	0	7.000	7.000	4.817	4.817	4.817	0	4.365
Invatamant postliceal	65.10.05	0	836.000	649.000	499.536	499.536	488.215	11.321	502.973
Servicii auxiliare pentru educatie	65.10.11	0	7.381.000	8.557.000	5.345.079	5.227.898	5.040.427	187.471	4.912.006
Internate si cantine pentru elevi	65.10.11.03	0	7.381.000	8.557.000	5.345.079	5.227.898	5.040.427	187.471	4.912.006
Cultura, recreere si religie	67.10	0	11.746.000	12.616.000	11.493.684	11.492.967	11.363.124	129.843	11.296.414
Servicii culturale	67.10.03	0	9.816.000	10.654.000	9.809.662	9.809.662	9.788.081	21.581	9.839.366
Instituti publice de spectacole si concerte	67.10.03.04	0	9.816.000	10.654.000	9.809.662	9.809.662	9.788.081	21.581	9.839.366
Alte servicii in domeniile culturii, recreerii si religiei	67.10.50	0	1.930.000	1.962.000	1.684.022	1.683.305	1.575.043	108.262	1.457.048
Asigurari si asistenta sociala	68.10	0	2.330.000	2.330.000	1.437.970	1.437.970	1.395.600	42.370	1.422.941
Asistenta acordata persoanelor in varsta	68.10.04	0	2.330.000	2.330.000	1.437.970	1.437.970	1.395.600	42.370	1.422.941
Partea a VII-a REZERVA, EXCEDENT/DEFICIET	96.10	0	0	0	0	0	3380	0	0
Excedent	98.10	0	0	0	0	0	3380	0	0
SECTIUNEA DE DEZVOLTARE		0	557.000	593.000	570.668	563.448	559.275	4.173	297.318
TOTAL CHELTUIELI		0	557.000	593.000	570.668	563.448	559.275	4.173	297.318
Partea a III-a CHELTUIELI SOCIAL-CULTURALE	64.10	0	557.000	593.000	570.668	563.448	559.275	4.173	297.318
Invatamant	65.10	0	37.000	73.000	51.678	44.458	40.285	4.173	30.371
Invatamant prescolar si primar	65.10.03	0	1.000	1.000	287	287	287	0	452
Invatamant prescolar	65.10.03.01	0	1.000	1.000	287	287	287	0	29
Invatamant primar	65.10.03.02	0	0	0	0	0	0	0	423
Invatamant secundar	65.10.04	0	31.000	67.000	51.391	44.171	39.998	4.173	26.884
Invatamant secundar inferior	65.10.04.01	0	2.000	22.000	21.391	21.391	19.296	2.095	4.783
Invatamant secundar superior	65.10.04.02	0	29.000	45.000	30.000	22.780	20.702	2.078	22.101
Servicii auxiliare pentru educatie	65.10.11	0	5.000	5.000	0	0	0	0	3.035
Internate si cantine pentru elevi	65.10.11.03	0	5.000	5.000	0	0	0	0	3.035
Cultura, recreere si religie	67.10	0	520.000	520.000	518.990	518.990	518.990	0	237.250
Servicii culturale	67.10.03	0	520.000	520.000	518.990	518.990	518.990	0	226.132
Instituti publice de spectacole si concerte	67.10.03.04	0	520.000	520.000	518.990	518.990	518.990	0	226.132
Alte servicii in domeniile culturii, recreerii si religiei	67.10.50	0	0	0	0	0	0	0	11.118
Asigurari si asistenta sociala	68.10	0	0	0	0	0	0	0	29.697
Asistenta acordata persoanelor in varsta	68.10.04	0	0	0	0	0	0	0	29.697
Partea a VII-a REZERVA, EXCEDENT/DEFICIET	96.10	0	0	0	0	0	477	0	0

Denumirea indicatorilor	Cod indicator	Credite de angajament	Credite bugetare		Angajamente bugetare	Angajamente legale	Plati efectuate	Angajamente legale de platit	Cheltuieli efective
			initiale	definitive					
Excedent	98.10	0	0	0	0	0	477	0	0

**EXECUȚIA BUGETULUI INSTITUȚIILOR PUBLICE ȘI ACTIVITĂȚILOR FINANȚATE PARȚIAL DIN  
VENITURI PROPRII PE ANUL 2012,  
DEFALCAT PE CAPITOLE, SUBCAPITOLE, PARAGRAFE, ORDONATORI DE CREDITE, TITLURI DE  
CHELTUIELI ȘI ARTICOLE BUGETARE**

- lei -

Nr. crt.	Denumirea indicatorilor	Cod indicator	Buget inițial an 2012 cf. HCLM nr.36/06.02.2012 și DP nr.500/21.02.2012	Buget final an 2012 cf. HCLM nr.288/20.12.2012 și DP nr.3993/28.12.2012	Execuție an 2012
1	<b>TOTAL CHELTUIELI</b>		<b>24,409,000</b>	<b>26,317,000</b>	<b>19,676,153</b>
2	<i>Cheltuielile secțiunii de funcționare</i>	49.10	23,702,000	25,724,000	19,116,878
3	<b>CHELTUIELI CURENTE</b>	01	23,702,000	25,724,000	19,116,878
4	<b>TITLUL I CHELTUIELI DE PERSONAL</b>	10	5,593,000	5,054,000	4,939,106
5	Cheltuieli salariale în bani	10.01	4,252,000	3,863,000	3,793,327
6	Contribuții	10.03	1,341,000	1,191,000	1,145,779
7	<b>TITLUL II BUNURI ȘI SERVICII</b>	20	18,109,000	20,510,000	14,085,566
8	Bunuri și servicii	20.01	7,439,000	7,155,000	5,418,419
9	Reparații curente	20.02	913,000	1,129,000	686,248
10	Hrană	20.03	6,649,000	7,962,000	4,691,610
11	Medicamente și materiale sanitare	20.04	207,000	207,000	145,042
12	Bunuri de natura obiectelor de inventar	20.05	549,000	634,000	326,344
13	Deplasări, detașări, transferări	20.06	166,000	83,000	40,818
14	Materiale de laborator	20.09	1,000	1,000	0
15	Cărți, publicații și materiale documentare	20.11	35,000	38,000	10,842
16	Consultanță și expertiză	20.12	4,000	4,000	0
17	Pregătire profesională	20.13	46,000	59,000	22,291
18	Protecția muncii	20.14	39,000	39,000	3,439
19	Tichete cadou	20.27	0	0	0
20	Alte cheltuieli	20.30	2,061,000	3,199,000	2,740,513
21	<b>TITLUL VII ALTE TRANSFERURI</b>	55	0	150,000	82,206
22	A. Transferuri interne	55.01	0	150,000	82,206
23	Alte transferuri curente interne	55.01.18	0	150,000	82,206
24	<b>TITLUL X ALTE CHELTUIELI</b>	59	0	10,000	10,000
25	Despagubiri civile	59.17	0	10,000	10,000
26	<i>Cheltuielile secțiunii de dezvoltare</i>	49.10	707,000	593,000	559,275
27	<b>TITLUL VII ALTE TRANSFERURI</b>	55	150,000	0	0
28	A. Transferuri interne	55.01	150,000	0	0
29	Alte transferuri curente interne	55.01.18	150,000	0	0
30	<b>CHELTUIELI DE CAPITAL</b>	70	557,000	593,000	559,275
31	<b>TITLUL X ACTIVE NEFINANCIARE</b>	71	557,000	593,000	559,275
32	Active fixe	71.01	557,000	593,000	559,275
33	Construcții	71.01.01	0	0	0
34	Mașini, echipamente și mijloace de transport	71.01.02	539,000	539,000	514,097
35	Mobilier, aparatură birotică și alte active corporale	71.01.03	6,000	39,000	32,929
36	Alte active fixe	71.01.30	12,000	15,000	12,249
37	Reparații capitale aferente activelor fixe	71.03	0	0	0
38	<i>Din care, pe capitole bugetare:</i>				
39	<b>CAPITOLUL 65. 10 ÎNVĂȚĂMÂNT</b>				
40	<b>TOTAL CHELTUIELI</b>		<b>9,813,000</b>	<b>10,851,000</b>	<b>6,398,439</b>
41	<i>Cheltuielile secțiunii de funcționare</i>	49.10	9,776,000	10,778,000	6,358,154
42	<b>CHELTUIELI CURENTE</b>	01	9,776,000	10,778,000	6,358,154
43	<b>TITLUL I CHELTUIELI DE PERSONAL</b>	10	854,000	574,000	485,134
44	Cheltuieli salariale în bani	10.01	652,000	438,000	378,151
45	Contribuții	10.03	202,000	136,000	106,983
46	<b>TITLUL II BUNURI ȘI SERVICII</b>	20	8,922,000	10,204,000	5,873,020
47	Bunuri și servicii	20.01	2,024,000	1,918,000	1,271,248
48	Reparații curente	20.02	328,000	346,000	196,344
49	Hrană	20.03	5,926,000	7,239,000	4,089,519
50	Medicamente și materiale sanitare	20.04	18,000	18,000	1,693
51	Bunuri de natura obiectelor de inventar	20.05	302,000	300,000	105,036
52	Deplasări, detașări, transferări	20.06	48,000	55,000	36,486
53	Materiale de laborator	20.09	1,000	1,000	0
54	Cărți, publicații și materiale documentare	20.11	29,000	28,000	5,818

Nr. crt.	Denumirea indicatorilor	Cod indicator	Buget inițial an 2012 cf. HCLM nr.36/06.02.2012 și DP nr.500/21.02.2012	Buget final an 2012 cf. HCLM nr.288/20.12.2012 și DP nr.3993/28.12.2012	Execuție an 2012
55	Consultanta si expertiza	20.12	4,000	4,000	0
56	Pregătire profesională	20.13	25,000	25,000	4,153
57	Protecția muncii	20.14	16,000	16,000	726
58	Tichete cadou	20.27	0	0	0
59	Alte cheltuieli	20.30	201,000	254,000	161,997
60	<b>Cheltuielile secțiunii de dezvoltare</b>	<b>49.10</b>	<b>37,000</b>	<b>73,000</b>	<b>40,285</b>
61	<b>CHELTUIELI DE CAPITAL</b>	<b>70</b>	<b>37,000</b>	<b>73,000</b>	<b>40,285</b>
62	<b>TITLUL X ACTIVE NEFINANCIARE</b>	<b>71</b>	<b>37,000</b>	<b>73,000</b>	<b>40,285</b>
63	Active fixe	71.01	37,000	73,000	40,285
64	Construcții	71.01.01	0	0	0
65	Mașini, echipamente și mijloace de transport	71.01.02	29,000	29,000	5,067
66	Mobilier, aparatură birotică și alte active corporale	71.01.03	6,000	39,000	32,929
67	Alte active fixe	71.01.30	2,000	5,000	2,289
68	<b>Din total capitol, pe subcapitole și paragrafe:</b>				
69	<b>Cheltuieli funcționare și dezvoltare</b>	<b>49.10</b>	<b>9,813,000</b>	<b>10,851,000</b>	<b>6,398,439</b>
70	<b>Cheltuielile secțiunii de funcționare</b>	<b>49.10</b>	<b>9,776,000</b>	<b>10,778,000</b>	<b>6,358,154</b>
71	<b>Cheltuielile secțiunii de dezvoltare</b>	<b>49.10</b>	<b>37,000</b>	<b>73,000</b>	<b>40,285</b>
72	<b>Învățământ preșcolar și primar</b>	<b>65.10.03</b>	<b>143,000</b>	<b>144,000</b>	<b>96,320</b>
73	Învățământ preșcolar	65.10.03.01	3,000	3,000	287
74	<b>Cheltuielile secțiunii de funcționare</b>	<b>49.10</b>	<b>2,000</b>	<b>2,000</b>	<b>0</b>
75	Învățământ preșcolar	65.10.03.01	2,000	2,000	0
76	<b>Cheltuielile secțiunii de dezvoltare</b>	<b>49.10</b>	<b>1,000</b>	<b>1,000</b>	<b>287</b>
77	Învățământ preșcolar	65.10.03.01	1,000	1,000	287
78	Învățământ primar	65.10.03.02	140,000	141,000	96,033
79	<b>Cheltuielile secțiunii de funcționare</b>	<b>49.10</b>	<b>140,000</b>	<b>141,000</b>	<b>96,033</b>
80	Învățământ primar	65.10.03.02	140,000	141,000	96,033
81	<b>Cheltuielile secțiunii de dezvoltare</b>	<b>49.10</b>	<b>0</b>	<b>0</b>	<b>0</b>
82	Învățământ primar	65.10.03.02	0	0	0
83	<b>Învățământ secundar</b>	<b>65.10.04</b>	<b>1,448,000</b>	<b>1,496,000</b>	<b>773,477</b>
84	Învățământ secundar inferior	65.10.04.01	598,000	639,000	299,048
85	<b>Cheltuielile secțiunii de funcționare</b>	<b>49.10</b>	<b>596,000</b>	<b>617,000</b>	<b>279,752</b>
86	Învățământ secundar inferior	65.10.04.01	596,000	617,000	279,752
87	<b>Cheltuielile secțiunii de dezvoltare</b>	<b>49.10</b>	<b>2,000</b>	<b>22,000</b>	<b>19,296</b>
88	Învățământ secundar inferior	65.10.04.01	2,000	22,000	19,296
89	Învățământ secundar superior	65.10.04.02	843,000	850,000	469,612
90	<b>Cheltuielile secțiunii de funcționare</b>	<b>49.10</b>	<b>814,000</b>	<b>805,000</b>	<b>448,910</b>
91	Învățământ secundar superior	65.10.04.02	814,000	805,000	448,910
92	<b>Cheltuielile secțiunii de dezvoltare</b>	<b>49.10</b>	<b>29,000</b>	<b>45,000</b>	<b>20,702</b>
93	Învățământ secundar superior	65.10.04.02	29,000	45,000	20,702
94	Învățământ profesional	65.10.04.03	7,000	7,000	4,817
95	<b>Cheltuielile secțiunii de funcționare</b>	<b>49.10</b>	<b>7,000</b>	<b>7,000</b>	<b>4,817</b>
96	Învățământ profesional	65.10.04.03	7,000	7,000	4,817
97	<b>Cheltuielile secțiunii de dezvoltare</b>	<b>49.10</b>	<b>0</b>	<b>0</b>	<b>0</b>
98	Învățământ profesional	65.10.04.03	0	0	0
99	<b>Învățământ postliceal</b>	<b>65.10.05</b>	<b>836,000</b>	<b>649,000</b>	<b>488,215</b>
100	<b>Cheltuielile secțiunii de funcționare</b>	<b>49.10</b>	<b>836,000</b>	<b>649,000</b>	<b>488,215</b>
101	<b>Învățământ postliceal</b>	<b>65.10.05</b>	<b>836,000</b>	<b>649,000</b>	<b>488,215</b>
102	<b>Cheltuielile secțiunii de dezvoltare</b>	<b>49.10</b>	<b>0</b>	<b>0</b>	<b>0</b>
103	<b>Învățământ postliceal</b>	<b>65.10.05</b>	<b>0</b>	<b>0</b>	<b>0</b>
104	<b>Servicii auxiliare pentru educație</b>	<b>65.10.11</b>	<b>7,386,000</b>	<b>8,562,000</b>	<b>5,040,427</b>
105	<b>Cheltuielile secțiunii de funcționare</b>	<b>49.10</b>	<b>7,381,000</b>	<b>8,557,000</b>	<b>5,040,427</b>
106	Internate și cantine pentru elevi	65.10.11.03	7,381,000	8,557,000	5,040,427
107	<b>Cheltuielile secțiunii de dezvoltare</b>	<b>49.10</b>	<b>5,000</b>	<b>5,000</b>	<b>0</b>
108	Internate și cantine pentru elevi	65.10.11.03	5,000	5,000	0
109	<b>Din total capitol, pe ordonatori de credite:</b>				
110	<b>GRĂDINIȚA PP Nr.1 ARAD</b>		<b>268,000</b>	<b>268,000</b>	<b>136,386</b>
111	<b>Cheltuielile secțiunii de funcționare</b>	<b>49.10</b>	<b>268,000</b>	<b>268,000</b>	<b>136,386</b>
112	<b>CHELTUIELI CURENTE</b>	<b>01</b>	<b>268,000</b>	<b>268,000</b>	<b>136,386</b>
113	<b>TITLUL II BUNURI ȘI SERVICII</b>	<b>20</b>	<b>268,000</b>	<b>268,000</b>	<b>136,386</b>
114	Hrană	20.03	268,000	268,000	136,386
115	<b>Din care, pe subcapitole și paragrafe:</b>				

Nr. crt.	Denumirea indicatorilor	Cod indicator	Buget inițial an 2012 cf. HCLM nr.36/06.02.2012 și DP nr.500/21.02.2012	Buget final an 2012 cf. HCLM nr.288/20.12.2012 și DP nr.3993/28.12.2012	Execuție an 2012
116	Cheltuielile secțiunii de funcționare	49.10	268,000	268,000	136,386
117	Servicii auxiliare pentru educație	65.10.11	268,000	268,000	136,386
118	Internate și cantine pentru elevi	65.10.11.03	268,000	268,000	136,386
119	<b>GRĂDINIȚA PP Nr.2 ARAD</b>		<b>232,000</b>	<b>232,000</b>	<b>122,467</b>
120	Cheltuielile secțiunii de funcționare	49.10	232,000	232,000	122,467
121	CHELTUIELI CURENTE	01	232,000	232,000	122,467
122	<b>TITLUL II BUNURI ȘI SERVICII</b>	<b>20</b>	<b>232,000</b>	<b>232,000</b>	<b>122,467</b>
123	Hrană	20.03	232,000	232,000	122,467
124	Din care, pe subcapitole și paragrafe:				
125	Cheltuielile secțiunii de funcționare	49.10	232,000	232,000	122,467
126	Servicii auxiliare pentru educație	65.10.11	232,000	232,000	122,467
127	Internate și cantine pentru elevi	65.10.11.03	232,000	232,000	122,467
128	<b>GRĂDINIȚA PS Nr.2 "UTA" ARAD</b>		<b>220,000</b>	<b>220,000</b>	<b>155,384</b>
129	Cheltuielile secțiunii de funcționare	49.10	220,000	220,000	155,384
130	CHELTUIELI CURENTE	01	220,000	220,000	155,384
131	<b>TITLUL II BUNURI ȘI SERVICII</b>	<b>20</b>	<b>220,000</b>	<b>220,000</b>	<b>155,384</b>
132	Bunuri și servicii	20.01	220,000	0	0
133	Hrană	20.03	0	220,000	155,384
134	Din care, pe subcapitole și paragrafe:				
135	Cheltuielile secțiunii de funcționare	49.10	220,000	220,000	155,384
136	Servicii auxiliare pentru educație	65.10.11	220,000	220,000	155,384
137	Internate și cantine pentru elevi	65.10.11.03	220,000	220,000	155,384
138	<b>GRĂDINIȚA PP Nr.9 "Elefantelul Alfa" ARAD</b>		<b>364,000</b>	<b>364,000</b>	<b>203,646</b>
139	Cheltuielile secțiunii de funcționare	49.10	364,000	364,000	203,646
140	CHELTUIELI CURENTE	01	364,000	364,000	203,646
141	<b>TITLUL II BUNURI ȘI SERVICII</b>	<b>20</b>	<b>364,000</b>	<b>364,000</b>	<b>203,646</b>
142	Hrană	20.03	364,000	364,000	203,646
143	Din care, pe subcapitole și paragrafe:				
144	Cheltuielile secțiunii de funcționare	49.10	364,000	364,000	203,646
145	Servicii auxiliare pentru educație	65.10.11	364,000	364,000	203,646
146	Internate și cantine pentru elevi	65.10.11.03	364,000	364,000	203,646
147	<b>GRĂDINIȚA PP Nr.10 "Furnicuta" ARAD</b>		<b>75,000</b>	<b>650,000</b>	<b>398,296</b>
148	Cheltuielile secțiunii de funcționare	49.10	75,000	650,000	398,296
149	CHELTUIELI CURENTE	01	75,000	650,000	398,296
150	<b>TITLUL II BUNURI ȘI SERVICII</b>	<b>20</b>	<b>75,000</b>	<b>650,000</b>	<b>398,296</b>
151	Hrană	20.03	75,000	650,000	398,296
152	Din care, pe subcapitole și paragrafe:				
153	Cheltuielile secțiunii de funcționare	49.10	75,000	650,000	398,296
154	Servicii auxiliare pentru educație	65.10.11	75,000	650,000	398,296
155	Internate și cantine pentru elevi	65.10.11.03	75,000	650,000	398,296
156	<b>GRĂDINIȚA PP Nr.11 ARAD</b>		<b>75,000</b>	<b>650,000</b>	<b>119,955</b>
157	Cheltuielile secțiunii de funcționare	49.10	75,000	650,000	119,955
158	CHELTUIELI CURENTE	01	75,000	650,000	119,955
159	<b>TITLUL II BUNURI ȘI SERVICII</b>	<b>20</b>	<b>75,000</b>	<b>650,000</b>	<b>119,955</b>
160	Hrană	20.03	75,000	650,000	119,955
161	Din care, pe subcapitole și paragrafe:				
162	Cheltuielile secțiunii de funcționare	49.10	75,000	650,000	119,955
163	Servicii auxiliare pentru educație	65.10.11	75,000	650,000	119,955
164	Internate și cantine pentru elevi	65.10.11.03	75,000	650,000	119,955
165	<b>GRĂDINIȚA PP Nr.13 ARAD</b>		<b>392,000</b>	<b>392,000</b>	<b>303,179</b>
166	Cheltuielile secțiunii de funcționare	49.10	392,000	392,000	303,179
167	CHELTUIELI CURENTE	01	392,000	392,000	303,179
168	<b>TITLUL II BUNURI ȘI SERVICII</b>	<b>20</b>	<b>392,000</b>	<b>392,000</b>	<b>303,179</b>
169	Hrană	20.03	392,000	392,000	303,179
170	Din care, pe subcapitole și paragrafe:				
171	Cheltuielile secțiunii de funcționare	49.10	392,000	392,000	303,179
172	Servicii auxiliare pentru educație	65.10.11	392,000	392,000	303,179
173	Internate și cantine pentru elevi	65.10.11.03	392,000	392,000	303,179
174	<b>GRĂDINIȚA PP Nr.14 ARAD</b>		<b>800,000</b>	<b>800,000</b>	<b>509,776</b>
175	Cheltuielile secțiunii de funcționare	49.10	800,000	800,000	509,776



Nr. crt.	Denumirea indicatorilor	Cod indicator	Buget inițial an 2012 cf. HCLM nr.36/06.02.2012 și DP nr.500/21.02.2012	Buget final an 2012 cf. HCLM nr.288/20.12.2012 și DP nr.3993/28.12.2012	Execuție an 2012
176	<b>CHELTUIELI CURENTE</b>	<b>01</b>	<b>800,000</b>	<b>800,000</b>	<b>509,776</b>
177	<b>TITLUL II BUNURI ȘI SERVICII</b>	<b>20</b>	<b>800,000</b>	<b>800,000</b>	<b>509,776</b>
178	Hrană	20.03	800,000	800,000	509,776
179	<i>Din care, pe subcapitole și paragrafe:</i>				
180	Cheltuielile secțiunii de funcționare	49.10	800,000	800,000	509,776
181	Servicii auxiliare pentru educație	65.10.11	800,000	800,000	509,776
182	Internate și cantine pentru elevi	65.10.11.03	800,000	800,000	509,776
183	<b>GRĂDINIȚA PP Nr. 15 ARAD</b>		<b>304,000</b>	<b>304,000</b>	<b>179,260</b>
184	Cheltuielile secțiunii de funcționare	49.10	304,000	304,000	179,260
185	<b>CHELTUIELI CURENTE</b>	<b>01</b>	<b>304,000</b>	<b>304,000</b>	<b>179,260</b>
186	<b>TITLUL II BUNURI ȘI SERVICII</b>	<b>20</b>	<b>304,000</b>	<b>304,000</b>	<b>179,260</b>
187	Hrană	20.03	304,000	304,000	179,260
188	<i>Din care, pe subcapitole și paragrafe:</i>				
189	Cheltuielile secțiunii de funcționare	49.10	304,000	304,000	179,260
190	Servicii auxiliare pentru educație	65.10.11	304,000	304,000	179,260
191	Internate și cantine pentru elevi	65.10.11.03	304,000	304,000	179,260
192	<b>GRĂDINIȚA PP Nr. 16 ARAD</b>		<b>420,000</b>	<b>420,000</b>	<b>261,321</b>
193	Cheltuielile secțiunii de funcționare	49.10	420,000	420,000	261,321
194	<b>CHELTUIELI CURENTE</b>	<b>01</b>	<b>420,000</b>	<b>420,000</b>	<b>261,321</b>
195	<b>TITLUL II BUNURI ȘI SERVICII</b>	<b>20</b>	<b>420,000</b>	<b>420,000</b>	<b>261,321</b>
196	Hrană	20.03	420,000	420,000	261,321
197	<i>Din care, pe subcapitole și paragrafe:</i>				
198	Cheltuielile secțiunii de funcționare	49.10	420,000	420,000	261,321
199	Servicii auxiliare pentru educație	65.10.11	420,000	420,000	261,321
200	Internate și cantine pentru elevi	65.10.11.03	420,000	420,000	261,321
201	<b>GRĂDINIȚA PP Nr. 17 ARAD</b>		<b>372,000</b>	<b>372,000</b>	<b>239,139</b>
202	Cheltuielile secțiunii de funcționare	49.10	372,000	372,000	239,139
203	<b>CHELTUIELI CURENTE</b>	<b>01</b>	<b>372,000</b>	<b>372,000</b>	<b>239,139</b>
204	<b>TITLUL II BUNURI ȘI SERVICII</b>	<b>20</b>	<b>372,000</b>	<b>372,000</b>	<b>239,139</b>
205	Hrană	20.03	372,000	372,000	239,139
206	Bunuri de natura obiectelor de inventar	20.05	0	1,000	0
207	<i>Din care, pe subcapitole și paragrafe:</i>				
208	Cheltuielile secțiunii de funcționare	49.10	372,000	373,000	239,139
209	Servicii auxiliare pentru educație	65.10.11	372,000	373,000	239,139
210	Internate și cantine pentru elevi	65.10.11.03	372,000	373,000	239,139
211	<b>GRĂDINIȚA PP Nr. 18 "Casuta Ptiților" ARAD</b>		<b>360,000</b>	<b>360,000</b>	<b>262,564</b>
212	Cheltuielile secțiunii de funcționare	49.10	360,000	360,000	262,564
213	<b>CHELTUIELI CURENTE</b>	<b>01</b>	<b>360,000</b>	<b>360,000</b>	<b>262,564</b>
214	<b>TITLUL II BUNURI ȘI SERVICII</b>	<b>20</b>	<b>360,000</b>	<b>360,000</b>	<b>262,564</b>
215	Hrană	20.03	360,000	360,000	262,564
216	<i>Din care, pe subcapitole și paragrafe:</i>				
217	Cheltuielile secțiunii de funcționare	49.10	360,000	360,000	262,564
218	Servicii auxiliare pentru educație	65.10.11	360,000	360,000	262,564
219	Internate și cantine pentru elevi	65.10.11.03	360,000	360,000	262,564
220	<b>GRĂDINIȚA PP Nr. 19 "Ptițot" ARAD</b>		<b>550,000</b>	<b>550,000</b>	<b>180,282</b>
221	Cheltuielile secțiunii de funcționare	49.10	550,000	550,000	180,282
222	<b>CHELTUIELI CURENTE</b>	<b>01</b>	<b>550,000</b>	<b>550,000</b>	<b>180,282</b>
223	<b>TITLUL II BUNURI ȘI SERVICII</b>	<b>20</b>	<b>550,000</b>	<b>550,000</b>	<b>180,282</b>
224	Hrană	20.03	540,000	540,000	180,282
225	Bunuri de natura obiectelor de inventar	20.05	10,000	10,000	0
226	<i>Din care, pe subcapitole și paragrafe:</i>				
227	Cheltuielile secțiunii de funcționare	49.10	550,000	550,000	180,282
228	Servicii auxiliare pentru educație	65.10.11	550,000	550,000	180,282
229	Internate și cantine pentru elevi	65.10.11.03	550,000	550,000	180,282
230	<b>GRĂDINIȚA PP Nr. 20 "Curcubeul Copiilor" ARAD</b>		<b>368,000</b>	<b>368,000</b>	<b>235,045</b>
231	Cheltuielile secțiunii de funcționare	49.10	367,000	367,000	234,758
232	<b>CHELTUIELI CURENTE</b>	<b>01</b>	<b>367,000</b>	<b>367,000</b>	<b>234,758</b>
233	<b>TITLUL II BUNURI ȘI SERVICII</b>	<b>20</b>	<b>367,000</b>	<b>367,000</b>	<b>234,758</b>
234	Hrană	20.03	365,000	365,000	234,758
235	Bunuri de natura obiectelor de inventar	20.05	2,000	2,000	0
236	Cheltuielile secțiunii de dezvoltare	49.10	1,000	1,000	287

Nr. crt.	Denumirea indicatorilor	Cod indicator	Buget inițial an 2012 cf. HCLM nr.36/06.02.2012 și DP nr.500/21.02.2012	Buget final an 2012 cf. HCLM nr.288/20.12.2012 și DP nr.3993/28.12.2012	Execuție an 2012
237	<b>CHELTUIELI DE CAPITAL</b>	<b>70</b>	<b>1,000</b>	<b>1,000</b>	<b>287</b>
238	<b>TITLUL X ACTIVE NEFINANCIARE</b>	<b>71</b>	<b>1,000</b>	<b>1,000</b>	<b>287</b>
239	Active fixe	71.01	1,000	1,000	287
240	Mașini, echipamente și mijloace de transport	71.01.02	1,000	1,000	287
241	<i>Din care, pe subcapitole și paragrafe:</i>				
242	Cheltuieli funcționare și dezvoltare	49.10	368,000	368,000	235,045
243	Cheltuielile secțiunii de funcționare	49.10	367,000	367,000	234,758
244	Cheltuielile secțiunii de dezvoltare	49.10	1,000	1,000	287
245	Învățământ preșcolar și primar	65.10.03	3,000	3,000	287
246	Cheltuielile secțiunii de funcționare	49.10	2,000	2,000	0
247	Învățământ preșcolar	65.10.03.01	2,000	2,000	0
248	Cheltuielile secțiunii de dezvoltare	49.10	1,000	1,000	287
249	Învățământ preșcolar	65.10.03.01	1,000	1,000	287
250	Servicii auxiliare pentru educație	65.10.11	365,000	365,000	234,758
251	Internate și cantine pentru elevi	65.10.11.03	365,000	365,000	234,758
252	<b>Scoala Gimnazială "M.Eminescu" ARAD</b>		<b>6,000</b>	<b>6,000</b>	<b>3,350</b>
253	Cheltuielile secțiunii de funcționare	49.10	6,000	6,000	3,350
254	<b>CHELTUIELI CURENTE</b>	<b>01</b>	<b>6,000</b>	<b>6,000</b>	<b>3,350</b>
255	<b>TITLUL II BUNURI ȘI SERVICII</b>	<b>20</b>	<b>6,000</b>	<b>6,000</b>	<b>3,350</b>
256	Bunuri și servicii	20.01	2,000	2,000	0
257	Bunuri de natura obiectelor de inventar	20.05	4,000	4,000	3,350
258	<i>Din care, pe subcapitole și paragrafe:</i>				
259	Cheltuielile secțiunii de funcționare	49.10	6,000	6,000	3,350
260	Învățământ secundar	65.10.04	6,000	6,000	3,350
261	Învățământ secundar inferior	65.10.04.01	6,000	6,000	3,350
262	<b>Scoala Gimnazială Nr.5 ARAD</b>		<b>2,000</b>	<b>2,000</b>	<b>1,294</b>
263	Cheltuielile secțiunii de funcționare	49.10	2,000	2,000	1,294
264	<b>CHELTUIELI CURENTE</b>	<b>01</b>	<b>2,000</b>	<b>2,000</b>	<b>1,294</b>
265	<b>TITLUL II BUNURI ȘI SERVICII</b>	<b>20</b>	<b>2,000</b>	<b>2,000</b>	<b>1,294</b>
266	Alte cheltuieli	20.30	2,000	2,000	1,294
267	<i>Din care, pe subcapitole și paragrafe:</i>				
268	Cheltuielile secțiunii de funcționare	49.10	2,000	2,000	1,294
269	Învățământ secundar	65.10.04	2,000	2,000	1,294
270	Învățământ secundar inferior	65.10.04.01	2,000	2,000	1,294
271	<b>Scoala Gimnazială "Adam Nicolae" ARAD</b>		<b>2,000</b>	<b>2,000</b>	<b>0</b>
272	Cheltuielile secțiunii de funcționare	49.10	2,000	2,000	0
273	<b>CHELTUIELI CURENTE</b>	<b>01</b>	<b>2,000</b>	<b>2,000</b>	<b>0</b>
274	<b>TITLUL I CHELTUIELI DE PERSONAL</b>	<b>10</b>	<b>2,000</b>	<b>2,000</b>	<b>0</b>
275	Cheltuieli salariale în bani	10.01	1,000	1,000	
276	Contribuții	10.03	1,000	1,000	
277	<i>Din care, pe subcapitole și paragrafe:</i>				
278	Cheltuielile secțiunii de funcționare	49.10	2,000	2,000	0
279	Învățământ secundar	65.10.04	2,000	2,000	0
280	Învățământ secundar inferior	65.10.04.01	2,000	2,000	0
281	<b>Scoala Gimnazială "Nicolae Balcescu" ARAD</b>		<b>7,000</b>	<b>7,000</b>	<b>920</b>
282	Cheltuielile secțiunii de funcționare	49.10	7,000	7,000	920
283	<b>CHELTUIELI CURENTE</b>	<b>01</b>	<b>7,000</b>	<b>7,000</b>	<b>920</b>
284	<b>TITLUL II BUNURI ȘI SERVICII</b>	<b>20</b>	<b>7,000</b>	<b>7,000</b>	<b>920</b>
285	Bunuri și servicii	20.01	1,000	1,000	51
286	Bunuri de natura obiectelor de inventar	20.05	6,000	6,000	869
287	<i>Din care, pe subcapitole și paragrafe:</i>				
288	Cheltuielile secțiunii de funcționare	49.10	7,000	7,000	920
289	Învățământ secundar	65.10.04	7,000	7,000	920
290	Învățământ secundar inferior	65.10.04.01	7,000	7,000	920
291	<b>Scoala Gimnazială "Regina Maria" ARAD</b>		<b>15,000</b>	<b>15,000</b>	<b>1,725</b>
292	Cheltuielile secțiunii de funcționare	49.10	15,000	15,000	1,725
293	<b>CHELTUIELI CURENTE</b>	<b>01</b>	<b>15,000</b>	<b>15,000</b>	<b>1,725</b>
294	<b>TITLUL II BUNURI ȘI SERVICII</b>	<b>20</b>	<b>15,000</b>	<b>15,000</b>	<b>1,725</b>
295	Bunuri și servicii	20.01	4,000	4,000	0
296	Bunuri de natura obiectelor de inventar	20.05	4,000	4,000	0
297	Alte cheltuieli	20.30	7,000	7,000	1,725
298	<i>Din care, pe subcapitole și paragrafe:</i>				

Nr. crt.	Denumirea indicatorilor	Cod indicator	Buget inițial an 2012 cf. HCLM nr.36/06.02.2012 și DP nr.500/21.02.2012	Buget final an 2012 cf. HCLM nr.288/20.12.2012 și DP nr.3993/28.12.2012	Execuție an 2012
299	Cheltuielile secțiunii de funcționare	49.10	15,000	15,000	1,725
300	Învățământ secundar	65.10.04	15,000	15,000	1,725
301	Învățământ secundar inferior	65.10.04.01	15,000	15,000	1,725
302	<b>Scoala Gimnaziala "Avram Iancu" ARAD</b>		<b>20,000</b>	<b>20,000</b>	<b>3,253</b>
303	Cheltuielile secțiunii de funcționare	49.10	20,000	20,000	3,253
304	CHELTUIELI CURENTE	01	20,000	20,000	3,253
305	TITLUL II BUNURI ȘI SERVICII	20	20,000	20,000	3,253
306	Bunuri și servicii	20.01	4,000	4,000	128
307	Reparații curente	20.02	6,000	6,000	0
308	Bunuri de natura obiectelor de inventar	20.05	4,000	4,000	1,615
309	Deplasări, detașări, transferări	20.06	2,000	2,000	1,510
310	Protecția muncii	20.14	4,000	4,000	0
311	Din care, pe subcapitole și paragrafe:				
312	Cheltuielile secțiunii de funcționare	49.10	20,000	20,000	3,253
313	Învățământ secundar	65.10.04	20,000	20,000	3,253
314	Învățământ secundar inferior	65.10.04.01	9,000	9,000	1,464
315	Învățământ secundar superior	65.10.04.02	11,000	11,000	1,789
316	<b>Scoala Gimnaziala "Aurel Vlaicu" ARAD</b>		<b>74,000</b>	<b>107,000</b>	<b>47,004</b>
317	Cheltuielile secțiunii de funcționare	49.10	74,000	107,000	47,004
318	CHELTUIELI CURENTE	01	74,000	107,000	47,004
319	TITLUL I CHELTUIELI DE PERSONAL	10	29,000	56,000	30,741
320	Cheltuieli salariale în bani	10.01	22,000	43,000	23,292
321	Contribuții	10.03	7,000	13,000	7,449
322	TITLUL II BUNURI ȘI SERVICII	20	45,000	51,000	16,263
323	Bunuri și servicii	20.01	32,000	28,000	4,235
324	Reparații curente	20.02	5,000	7,000	6,601
325	Bunuri de natura obiectelor de inventar	20.05	5,000	12,000	4,869
326	Deplasări, detașări, transferări	20.06	3,000	3,000	0
327	Pregătire profesională	20.13	0	1,000	558
328	Din care, pe subcapitole și paragrafe:				
329	Cheltuielile secțiunii de funcționare	49.10	74,000	107,000	47,004
330	Învățământ secundar	65.10.04	74,000	107,000	47,004
331	Învățământ secundar inferior	65.10.04.01	74,000	107,000	47,004
332	<b>Scoala Gimnaziala "Catus Iacob" ARAD</b>		<b>35,000</b>	<b>35,000</b>	<b>11,019</b>
333	Cheltuielile secțiunii de funcționare	49.10	35,000	35,000	11,019
334	CHELTUIELI CURENTE	01	35,000	35,000	11,019
335	TITLUL II BUNURI ȘI SERVICII	20	35,000	35,000	11,019
336	Bunuri și servicii	20.01	9,000	9,000	5,395
337	Bunuri de natura obiectelor de inventar	20.05	9,000	9,000	1,170
338	Alte cheltuieli	20.30	17,000	17,000	4,454
339	Din care, pe subcapitole și paragrafe:				
340	Cheltuielile secțiunii de funcționare	49.10	35,000	35,000	11,019
341	Învățământ secundar	65.10.04	35,000	35,000	11,019
342	Învățământ secundar inferior	65.10.04.01	35,000	35,000	11,019
343	<b>Colegiul Economic ARAD</b>		<b>274,000</b>	<b>219,000</b>	<b>155,756</b>
344	Cheltuielile secțiunii de funcționare	49.10	274,000	219,000	155,756
345	CHELTUIELI CURENTE	01	274,000	219,000	155,756
346	TITLUL I CHELTUIELI DE PERSONAL	10	70,000	15,000	9,215
347	Cheltuieli salariale în bani	10.01	54,000	9,000	7,220
348	Contribuții	10.03	16,000	6,000	1,995
349	TITLUL II BUNURI ȘI SERVICII	20	204,000	204,000	146,541
350	Bunuri și servicii	20.01	68,000	68,000	46,279
351	Reparații curente	20.02	20,000	20,000	14,647
352	Hrană	20.03	97,000	97,000	74,555
353	Bunuri de natura obiectelor de inventar	20.05	9,000	9,000	3,512
354	Deplasări, detașări, transferări	20.06	6,000	6,000	4,455
355	Cărți, publicații și materiale documentare	20.11	1,000	1,000	904
356	Alte cheltuieli	20.30	3,000	3,000	2,189
357	Din care, pe subcapitole și paragrafe:				
358	Cheltuielile secțiunii de funcționare	49.10	274,000	219,000	155,756
359	Învățământ secundar	65.10.04	124,000	69,000	52,920
360	Învățământ secundar inferior	65.10.04.01	62,000	35,000	26,465
361	Învățământ secundar superior	65.10.04.02	62,000	34,000	26,455

Nr. crt.	Denumirea indicatorilor	Cod indicator	Buget inițial an 2012 cf. HCLM nr.36/06.02.2012 și DP nr.500/21.02.2012	Buget final an 2012 cf. HCLM nr.288/20.12.2012 și DP nr.3993/28.12.2012	Execuție an 2012
362	<b>Servicii auxiliare pentru educație</b>	<b>65.10.11</b>	<b>150,000</b>	<b>150,000</b>	<b>102,836</b>
363	Internate și cantine pentru elevi	65.10.11.03	150,000	150,000	102,836
364	<b>Colegiul Tehnic "Aurel Vlaicu" ARAD</b>		<b>55,000</b>	<b>55,000</b>	<b>38,258</b>
365	<b>Cheltuielile secțiunii de funcționare</b>	<b>49.10</b>	<b>55,000</b>	<b>55,000</b>	<b>38,258</b>
366	<b>CHELTUIELI CURENTE</b>	<b>01</b>	<b>55,000</b>	<b>55,000</b>	<b>38,258</b>
367	<b>TITLUL I CHELTUIELI DE PERSONAL</b>	<b>10</b>	<b>7,000</b>	<b>7,000</b>	<b>5,617</b>
368	Cheltuieli salariale în bani	10.01	5,000	5,000	4,604
369	Contribuții	10.03	2,000	2,000	1,013
370	<b>TITLUL II BUNURI ȘI SERVICII</b>	<b>20</b>	<b>48,000</b>	<b>48,000</b>	<b>32,641</b>
371	Bunuri și servicii	20.01	16,000	16,000	11,679
372	Reparații curente	20.02	10,000	10,000	4,800
373	Bunuri de natura obiectelor de inventar	20.05	20,000	20,000	14,900
374	Alte cheltuieli	20.30	2,000	2,000	1,262
375	<i>Din care, pe subcapitole și paragrafe:</i>				
376	<b>Cheltuielile secțiunii de funcționare</b>	<b>49.10</b>	<b>55,000</b>	<b>55,000</b>	<b>38,258</b>
377	<b>Învățământ secundar</b>	<b>65.10.04</b>	<b>55,000</b>	<b>55,000</b>	<b>38,258</b>
378	Învățământ secundar superior	65.10.04.02	55,000	55,000	38,258
379	<b>Liceul Tehnologic "Tutu Maniu" ARAD</b>		<b>227,000</b>	<b>262,000</b>	<b>185,087</b>
380	<b>Cheltuielile secțiunii de funcționare</b>	<b>49.10</b>	<b>227,000</b>	<b>228,000</b>	<b>151,260</b>
381	<b>CHELTUIELI CURENTE</b>	<b>01</b>	<b>227,000</b>	<b>228,000</b>	<b>151,260</b>
382	<b>TITLUL I CHELTUIELI DE PERSONAL</b>	<b>10</b>	<b>16,000</b>	<b>16,000</b>	<b>0</b>
383	Cheltuieli salariale în bani	10.01	13,000	13,000	0
384	Contribuții	10.03	3,000	3,000	0
385	<b>TITLUL II BUNURI ȘI SERVICII</b>	<b>20</b>	<b>211,000</b>	<b>212,000</b>	<b>151,260</b>
386	Bunuri și servicii	20.01	68,000	75,000	66,046
387	Reparații curente	20.02	43,000	53,000	50,146
388	Medicamente și materiale sanitare	20.04	1,000	1,000	693
389	Bunuri de natura obiectelor de inventar	20.05	73,000	54,000	17,073
390	Deplasări, detașări, transferări	20.06	4,000	3,000	687
391	Cărți, publicații și materiale documentare	20.11	3,000	3,000	0
392	Pregătire profesională	20.13	3,000	2,000	900
393	Protecția muncii	20.14	2,000	2,000	726
394	Alte cheltuieli	20.30	14,000	19,000	14,989
395	<b>Cheltuielile secțiunii de dezvoltare</b>	<b>49.10</b>	<b>0</b>	<b>34,000</b>	<b>33,827</b>
396	<b>CHELTUIELI DE CAPITAL</b>	<b>70</b>	<b>0</b>	<b>34,000</b>	<b>33,827</b>
397	<b>TITLUL X ACTIVE NEFINANCIARE</b>	<b>71</b>	<b>0</b>	<b>34,000</b>	<b>33,827</b>
398	Active fixe	71.01	0	34,000	33,827
399	Mobilier, aparatură birotică și alte active corporale	71.01.03	0	33,000	32,929
400	Alte active fixe	71.01.30	0	1,000	898
401	<i>Din care, pe subcapitole și paragrafe:</i>				
402	<b>Cheltuieli de funcționare și dezvoltare</b>	<b>49.10</b>	<b>227,000</b>	<b>262,000</b>	<b>185,087</b>
403	<b>Cheltuielile secțiunii de funcționare</b>	<b>49.10</b>	<b>227,000</b>	<b>228,000</b>	<b>151,260</b>
404	<b>Cheltuielile secțiunii de dezvoltare</b>	<b>49.10</b>	<b>0</b>	<b>34,000</b>	<b>33,827</b>
405	<b>Învățământ secundar</b>	<b>65.10.04</b>	<b>227,000</b>	<b>262,000</b>	<b>185,087</b>
406	Învățământ secundar inferior	65.10.04.01	125,000	145,000	101,798
407	<b>Cheltuielile secțiunii de funcționare</b>	<b>49.10</b>	<b>125,000</b>	<b>126,000</b>	<b>82,893</b>
408	Învățământ secundar inferior	65.10.04.01	125,000	126,000	82,893
409	<b>Cheltuielile secțiunii de dezvoltare</b>	<b>49.10</b>	<b>0</b>	<b>19,000</b>	<b>18,905</b>
410	Învățământ secundar inferior	65.10.04.01	0	19,000	18,905
411	Învățământ secundar superior	65.10.04.02	102,000	117,000	83,289
412	<b>Cheltuielile secțiunii de funcționare</b>	<b>49.10</b>	<b>102,000</b>	<b>102,000</b>	<b>68,367</b>
413	Învățământ secundar superior	65.10.04.02	102,000	102,000	68,367
414	<b>Cheltuielile secțiunii de dezvoltare</b>	<b>49.10</b>	<b>0</b>	<b>15,000</b>	<b>14,922</b>
415	Învățământ secundar superior	65.10.04.02	0	15,000	14,922
416	<b>Liceul Tehnologic de Electronica și Automatizări "Caius Iacob" ARAD</b>		<b>259,000</b>	<b>269,000</b>	<b>148,887</b>
417	<b>Cheltuielile secțiunii de funcționare</b>	<b>49.10</b>	<b>259,000</b>	<b>267,000</b>	<b>147,496</b>
418	<b>CHELTUIELI CURENTE</b>	<b>01</b>	<b>259,000</b>	<b>267,000</b>	<b>147,496</b>
419	<b>TITLUL II BUNURI ȘI SERVICII</b>	<b>20</b>	<b>259,000</b>	<b>267,000</b>	<b>147,496</b>
420	Bunuri și servicii	20.01	155,000	155,000	82,082
421	Reparații curente	20.02	7,000	13,000	7,668

Nr. crt.	Denumirea indicatorilor	Cod indicator	Buget inițial an 2012 cf. HCLM nr.36/06.02.2012 și DP nr.500/21.02.2012	Buget final an 2012 cf. HCLM nr.288/20.12.2012 și DP nr.3993/28.12.2012	Execuție an 2012
422	Hrană	20.03	55,000	55,000	36,499
423	Bunuri de natura obiectelor de inventar	20.05	11,000	11,000	4,163
424	Alte cheltuieli	20.30	31,000	33,000	17,084
425	Cheltuielile secțiunii de dezvoltare	49.10	0	2,000	1,391
426	CHELTUIELI DE CAPITAL	70	0	2,000	1,391
427	TITLUL X ACTIVE NEFINANCIARE	71	0	2,000	1,391
428	Active fixe	71.01	0	2,000	1,391
429	Alte active fixe	71.01.30	0	2,000	1,391
430	Din care, pe subcapitole și paragrafe:				
431	Cheltuieli de funcționare și dezvoltare	49.10	259,000	269,000	148,887
432	Cheltuielile secțiunii de funcționare	49.10	259,000	267,000	147,496
433	Cheltuielile secțiunii de dezvoltare	49.10	0	2,000	1,391
434	Învățământ secundar	65.10.04	195,000	225,000	125,351
435	Învățământ secundar inferior	65.10.04.01	28,000	32,000	18,010
436	Cheltuielile secțiunii de funcționare	49.10	28,000	31,000	17,619
437	Învățământ secundar inferior	65.10.04.01	28,000	31,000	17,619
438	Cheltuielile secțiunii de dezvoltare	49.10	0	1,000	391
439	Învățământ secundar inferior	65.10.04.01	0	1,000	391
440	Învățământ secundar superior	65.10.04.02	35,000	41,000	22,485
441	Cheltuielile secțiunii de funcționare	49.10	35,000	40,000	21,485
442	Învățământ secundar superior	65.10.04.02	35,000	40,000	21,485
443	Cheltuielile secțiunii de dezvoltare	49.10	0	1,000	1,000
444	Învățământ secundar superior	65.10.04.02	0	1,000	1,000
445	Învățământ profesional	65.10.04.03	6,000	6,000	3,866
446	Servicii auxiliare pentru educație	65.10.11	190,000	190,000	104,526
447	Internate și cantine pentru elevi	65.10.11.03	190,000	190,000	104,526
448	Liceul Tehnologic "Iuliu Moldovan" ARAD		290,000	290,000	227,313
449	Cheltuielile secțiunii de funcționare	49.10	290,000	290,000	227,313
450	CHELTUIELI CURENTE	01	290,000	290,000	227,313
451	TITLUL II BUNURI ȘI SERVICII	20	290,000	290,000	227,313
452	Bunuri și servicii	20.01	116,000	141,000	107,602
453	Reparații curente	20.02	14,000	14,000	8,011
454	Hrană	20.03	137,000	112,000	102,000
455	Medicamente și materiale sanitare	20.04	2,000	2,000	1,000
456	Bunuri de natura obiectelor de inventar	20.05	11,000	11,000	3,000
457	Cărți, publicații și materiale documentare	20.11	3,000	3,000	2,000
458	Pregătire profesională	20.13	4,000	4,000	1,700
459	Protecția muncii	20.14	1,000	1,000	0
460	Alte cheltuieli	20.30	2,000	2,000	2,000
461	Din care, pe subcapitole și paragrafe:				
462	Cheltuielile secțiunii de funcționare	49.10	290,000	290,000	227,313
463	Învățământ secundar	65.10.04	70,000	70,000	32,000
464	Învățământ secundar superior	65.10.04.02	70,000	70,000	32,000
465	Servicii auxiliare pentru educație	65.10.11	220,000	220,000	195,313
466	Cheltuielile secțiunii de funcționare	49.10	220,000	220,000	195,313
467	Internate și cantine pentru elevi	65.10.11.03	220,000	220,000	195,313
468	Colegiul Național "Vasile Goldis" Arad		600,000	600,000	387,585
469	Cheltuielile secțiunii de funcționare	49.10	588,000	588,000	382,805
470	CHELTUIELI CURENTE	01	588,000	588,000	382,805
471	TITLUL I CHELTUIELI DE PERSONAL	10	44,000	44,000	31,786
472	Cheltuieli salariale în bani	10.01	33,000	33,000	23,005
473	Contribuții	10.03	11,000	11,000	8,781
474	TITLUL II BUNURI ȘI SERVICII	20	544,000	544,000	351,019
475	Bunuri și servicii	20.01	258,000	263,000	213,578
476	Reparații curente	20.02	25,000	25,000	0
477	Hrană	20.03	240,000	235,000	136,254
478	Bunuri de natura obiectelor de inventar	20.05	19,000	19,000	1,187
479	Deplasări, detașări, transferări	20.06	2,000	2,000	0
480	Cheltuielile secțiunii de dezvoltare	49.10	12,000	12,000	4,780
481	CHELTUIELI DE CAPITAL	70	12,000	12,000	4,780
482	TITLUL X ACTIVE NEFINANCIARE	71	12,000	12,000	4,780
483	Active fixe	71.01	12,000	12,000	4,780
484	Mașini, echipamente și mijloace de transport	71.01.02	6,000	6,000	4,780

Nr. crt.	Denumirea indicatorilor	Cod indicator	Buget inițial an 2012 cf. HCLM nr.36/06.02.2012 și DP nr.500/21.02.2012	Buget final an 2012 cf. HCLM nr.288/20.12.2012 și DP nr.3993/28.12.2012	Execuție an 2012
485	Mobilier, aparatură birotică și alte active corporale	71.01.03	6,000	6,000	0
486	<i>Din care, pe subcapitole și paragrafe:</i>				
487	<i>Cheltuieli de funcționare și dezvoltare</i>	<i>49.10</i>	<i>600,000</i>	<i>600,000</i>	<i>387,585</i>
488	<i>Cheltuielile secțiunii de funcționare</i>	<i>49.10</i>	<i>588,000</i>	<i>588,000</i>	<i>382,805</i>
489	<i>Cheltuielile secțiunii de dezvoltare</i>	<i>49.10</i>	<i>12,000</i>	<i>12,000</i>	<i>4,780</i>
490	<b>Învățământ secundar</b>	<b>65.10.04</b>	<b>570,000</b>	<b>570,000</b>	<b>292,572</b>
491	Învățământ secundar superior	65.10.04.02	190,000	190,000	97,524
492	<i>Cheltuielile secțiunii de funcționare</i>	<i>49.10</i>	<i>178,000</i>	<i>178,000</i>	<i>92,744</i>
493	Învățământ secundar superior	65.10.04.02	178,000	178,000	92,744
494	<i>Cheltuielile secțiunii de dezvoltare</i>	<i>49.10</i>	<i>12,000</i>	<i>12,000</i>	<i>4,780</i>
495	Învățământ secundar superior	65.10.04.02	12,000	12,000	4,780
496	<b>Servicii auxiliare pentru educație</b>	<b>65.10.11</b>	<b>410,000</b>	<b>410,000</b>	<b>290,061</b>
497	Internate și cantine pentru elevi	65.10.11.03	410,000	410,000	290,061
498	<b>Colegiul Tehnic de Construcții și Protecția Mediului ARAD</b>		<b>357,000</b>	<b>357,000</b>	<b>163,589</b>
499	<i>Cheltuielile secțiunii de funcționare</i>	<i>49.10</i>	<i>357,000</i>	<i>357,000</i>	<i>163,589</i>
500	<b>CHELTUIELI CURENTE</b>	<b>01</b>	<b>357,000</b>	<b>357,000</b>	<b>163,589</b>
501	<b>TITLUL I CHELTUIELI DE PERSONAL</b>	<b>10</b>	<b>0</b>	<b>8,000</b>	<b>0</b>
502	Cheltuieli salariale în bani	10.01	0	6,000	0
503	Contribuții	10.03	0	2,000	0
504	<b>TITLUL II BUNURI ȘI SERVICII</b>	<b>20</b>	<b>357,000</b>	<b>349,000</b>	<b>163,589</b>
505	Bunuri și servicii	20.01	122,000	135,000	91,976
506	Reparații curente	20.02	20,000	20,000	7,337
507	Hrană	20.03	199,000	177,000	53,588
508	Medicamente și materiale sanitare	20.04	1,000	1,000	0
509	Bunuri de natura obiectelor de inventar	20.05	14,000	14,000	10,638
510	Deplasări, detașări, transferări	20.06	0	1,000	50
511	Pregătire profesională	20.13	1,000	1,000	0
512	<i>Din care, pe subcapitole și paragrafe:</i>				
513	<i>Cheltuielile secțiunii de funcționare</i>	<i>49.10</i>	<i>357,000</i>	<i>357,000</i>	<i>163,589</i>
514	<b>Învățământ secundar</b>	<b>65.10.04</b>	<b>47,000</b>	<b>47,000</b>	<b>35,200</b>
515	Învățământ secundar inferior	65.10.04.01	47,000	47,000	35,200
516	<b>Servicii auxiliare pentru educație</b>	<b>65.10.11</b>	<b>310,000</b>	<b>310,000</b>	<b>128,389</b>
517	Internate și cantine pentru elevi	65.10.11.03	310,000	310,000	128,389
518	<b>Liceul Tehnologic de Industrie Alimentară ARAD</b>		<b>45,000</b>	<b>45,000</b>	<b>26,753</b>
519	<i>Cheltuielile secțiunii de funcționare</i>	<i>49.10</i>	<i>45,000</i>	<i>45,000</i>	<i>26,753</i>
520	<b>CHELTUIELI CURENTE</b>	<b>01</b>	<b>45,000</b>	<b>45,000</b>	<b>26,753</b>
521	<b>TITLUL I CHELTUIELI DE PERSONAL</b>	<b>10</b>	<b>20,000</b>	<b>0</b>	<b>0</b>
522	Cheltuieli salariale în bani	10.01	16,000	0	0
523	Contribuții	10.03	4,000	0	0
524	<b>TITLUL II BUNURI ȘI SERVICII</b>	<b>20</b>	<b>25,000</b>	<b>45,000</b>	<b>26,753</b>
525	Bunuri și servicii	20.01	15,000	19,000	16,753
526	Alte cheltuieli	20.30	10,000	26,000	10,000
527	<i>Din care, pe subcapitole și paragrafe:</i>				
528	<i>Cheltuielile secțiunii de funcționare</i>	<i>49.10</i>	<i>45,000</i>	<i>45,000</i>	<i>26,753</i>
529	<b>Învățământ secundar</b>	<b>65.10.04</b>	<b>45,000</b>	<b>45,000</b>	<b>26,753</b>
530	Învățământ secundar superior	65.10.04.02	45,000	45,000	26,753
531	<b>Liceul Tehnologic de Transporturi Auto "Henri Coanda" ARAD</b>		<b>5,000</b>	<b>6,000</b>	<b>5,280</b>
532	<i>Cheltuielile secțiunii de funcționare</i>	<i>49.10</i>	<i>5,000</i>	<i>6,000</i>	<i>5,280</i>
533	<b>CHELTUIELI CURENTE</b>	<b>01</b>	<b>5,000</b>	<b>6,000</b>	<b>5,280</b>
534	<b>TITLUL II BUNURI ȘI SERVICII</b>	<b>20</b>	<b>5,000</b>	<b>6,000</b>	<b>5,280</b>
535	Bunuri și servicii	20.01	3,000	4,000	3,355
536	Reparații curente	20.02	2,000	2,000	1,925
537	<i>Din care, pe subcapitole și paragrafe:</i>				
538	<i>Cheltuielile secțiunii de funcționare</i>	<i>49.10</i>	<i>5,000</i>	<i>6,000</i>	<i>5,280</i>
539	<b>Învățământ secundar</b>	<b>65.10.04</b>	<b>4,000</b>	<b>5,000</b>	<b>4,693</b>
540	Învățământ secundar inferior	65.10.04.01	1,000	1,000	897
541	Învățământ secundar superior	65.10.04.02	2,000	3,000	2,845
542	Învățământ profesional	65.10.04.03	1,000	1,000	951

Nr. crt.	Denumirea indicatorilor	Cod indicator	Buget inițial an 2012 cf. HCLM nr.36/06.02.2012 și DP nr.500/21.02.2012	Buget final an 2012 cf. HCLM nr.288/20.12.2012 și DP nr.3993/28.12.2012	Execuție an 2012
543	Învățământ postliceal	65.10.05	1,000	1,000	587
544	<b>Colegiul "Csiky Gergely" ARAD</b>		<b>370,000</b>	<b>380,000</b>	<b>316,777</b>
545	Cheltuielile secțiunii de funcționare	49.10	350,000	360,000	316,777
546	<b>CHELTUIELI CURENTE</b>	01	350,000	360,000	316,777
547	<b>TITLUL II BUNURI ȘI SERVICII</b>	20	350,000	360,000	316,777
548	Bunuri și servicii	20.01	153,000	158,000	148,250
549	Reparații curente	20.02	20,000	20,000	19,959
550	Hrană	20.03	163,000	163,000	140,110
551	Medicamente și materiale sanitare	20.04	2,000	2,000	0
552	Bunuri de natura obiectelor de inventar	20.05	10,000	15,000	8,458
553	Pregătire profesională	20.13	1,000	1,000	0
554	Protecția muncii	20.14	1,000	1,000	0
555	Cheltuielile secțiunii de dezvoltare	49.10	20,000	20,000	0
556	<b>CHELTUIELI DE CAPITAL</b>	70	20,000	20,000	0
557	<b>TITLUL X ACTIVE NEFINANCIARE</b>	71	20,000	20,000	0
558	Active fixe	71.01	20,000	20,000	0
559	Mașini, echipamente și mijloace de transport	71.01.02	20,000	20,000	0
560	<i>Din care, pe subcapitole și paragrafe:</i>				
561	Cheltuieli de funcționare și dezvoltare	49.10	370,000	380,000	316,777
562	Cheltuielile secțiunii de funcționare	49.10	350,000	360,000	316,777
563	Cheltuielile secțiunii de dezvoltare	49.10	20,000	20,000	0
564	<b>Învățământ secundar</b>	65.10.04	<b>30,000</b>	<b>33,000</b>	<b>30,876</b>
565	Învățământ secundar superior	65.10.04.02	30,000	33,000	30,876
566	Cheltuielile secțiunii de funcționare	49.10	15,000	25,000	16,814
567	Învățământ secundar superior	65.10.04.02	15,000	25,000	16,814
568	Cheltuielile secțiunii de dezvoltare	49.10	15,000	15,000	0
569	Învățământ secundar superior	65.10.04.02	15,000	15,000	0
570	<b>Servicii auxiliare pentru educație</b>	65.10.11	<b>340,000</b>	<b>340,000</b>	<b>274,869</b>
571	Internate și cantine pentru elevi	65.10.11.03	340,000	340,000	274,869
572	Cheltuielile secțiunii de funcționare	49.10	335,000	335,000	299,963
573	Internate și cantine pentru elevi	65.10.11.03	335,000	335,000	299,963
574	Cheltuielile secțiunii de dezvoltare	49.10	5,000	5,000	0
575	Internate și cantine pentru elevi	65.10.11.03	5,000	5,000	0
576	<b>Liceul Tehnologic "Francisc Neuman" ARAD</b>		<b>819,000</b>	<b>839,000</b>	<b>448,659</b>
577	Cheltuielile secțiunii de funcționare	49.10	819,000	839,000	448,659
578	<b>CHELTUIELI CURENTE</b>	01	819,000	839,000	448,659
579	<b>TITLUL I CHELTUIELI DE PERSONAL</b>	10	58,000	8,000	4,006
580	Cheltuieli salariale în bani	10.01	30,000	4,000	3,142
581	Contribuții	10.03	28,000	4,000	864
582	<b>TITLUL II BUNURI ȘI SERVICII</b>	20	761,000	831,000	444,653
583	Bunuri și servicii	20.01	512,000	566,000	350,905
584	Reparații curente	20.02	11,000	11,000	3,193
585	Hrană	20.03	180,000	175,000	71,454
586	Medicamente și materiale sanitare	20.04	9,000	9,000	0
587	Bunuri de natura obiectelor de inventar	20.05	18,000	18,000	1,022
588	Deplasări, detașări, transferări	20.06	3,000	3,000	0
589	Cărți, publicații și materiale documentare	20.11	6,000	6,000	0
590	Consultanță și expertiză	20.12	4,000	4,000	0
591	Pregătire profesională	20.13	12,000	12,000	0
592	Protecția muncii	20.14	6,000	6,000	0
593	Alte cheltuieli	20.30	0	21,000	18,079
594	<i>Din care, pe subcapitole și paragrafe:</i>				
595	Cheltuielile secțiunii de funcționare	49.10	819,000	839,000	448,659
596	<b>Învățământ secundar</b>	65.10.04	<b>199,000</b>	<b>194,000</b>	<b>29,801</b>
597	Învățământ secundar inferior	65.10.04.01	90,000	88,000	13,411
598	Învățământ secundar superior	65.10.04.02	109,000	106,000	16,390
599	<b>Servicii auxiliare pentru educație</b>	65.10.11	<b>620,000</b>	<b>645,000</b>	<b>418,858</b>
600	Internate și cantine pentru elevi	65.10.11.03	620,000	645,000	418,858
601	<b>Liceul de Arte "Sabin Dragoi" ARAD</b>		<b>80,000</b>	<b>80,000</b>	<b>73,227</b>
602	Cheltuielile secțiunii de funcționare	49.10	80,000	80,000	73,227
603	<b>CHELTUIELI CURENTE</b>	01	80,000	80,000	73,227
604	<b>TITLUL I CHELTUIELI DE PERSONAL</b>	10	14,000	11,000	8,090

Nr. crt.	Denumirea indicatorilor	Cod indicator	Buget inițial an 2012 cf. HCLM nr.36/06.02.2012 și DP nr.500/21.02.2012	Buget final an 2012 cf. HCLM nr.288/20.12.2012 și DP nr.3993/28.12.2012	Execuție an 2012
605	Cheltuieli salariale în bani	10.01	8,000	7,000	6,384
606	Contribuții	10.03	6,000	4,000	1,706
607	<b>TITLUL II BUNURI ȘI SERVICII</b>	<b>20</b>	<b>66,000</b>	<b>69,000</b>	<b>65,137</b>
608	Bunuri și servicii	20.01	24,000	23,000	20,588
609	Reparații curente	20.02	15,000	11,000	10,158
610	Hrană	20.03	2,000	2,000	1,897
611	Bunuri de natura obiectelor de inventar	20.05	6,000	6,000	5,950
612	Deplasări, detașări, transferări	20.06	7,000	15,000	14,757
613	Cărți, publicații și materiale documentare	20.11	2,000	1,000	940
614	Alte cheltuieli	20.30	10,000	11,000	10,847
615	<i>Din care, pe subcapitole și paragrafe:</i>				
616	Cheltuielile secțiunii de funcționare	49.10	80,000	80,000	73,227
617	Învățământ secundar	65.10.04	80,000	80,000	73,227
618	Învățământ secundar superior	65.10.04.02	80,000	80,000	73,227
619	<b>Liceul Teoretic "Adam Muller Guttenbrunn" ARAD</b>		<b>46,000</b>	<b>56,000</b>	<b>11,841</b>
620	Cheltuielile secțiunii de funcționare	49.10	46,000	56,000	11,841
621	<b>CHELTUIELI CURENTE</b>	<b>01</b>	<b>46,000</b>	<b>56,000</b>	<b>11,841</b>
622	<b>TITLUL II BUNURI ȘI SERVICII</b>	<b>20</b>	<b>46,000</b>	<b>56,000</b>	<b>11,841</b>
623	Bunuri și servicii	20.01	20,000	20,000	2,317
624	Reparații curente	20.02	3,000	3,000	0
625	Bunuri de natura obiectelor de inventar	20.05	5,000	5,000	2,245
626	Deplasări, detașări, transferări	20.06	4,000	4,000	1,538
627	Cărți, publicații și materiale documentare	20.11	1,000	1,000	0
628	Pregătire profesională	20.13	2,000	2,000	95
629	Protecția muncii	20.14	2,000	2,000	0
630	Alte cheltuieli	20.30	9,000	19,000	5,646
631	<i>Din care, pe subcapitole și paragrafe:</i>				
632	Învățământ secundar	65.10.04	46,000	56,000	11,841
633	Învățământ secundar inferior	65.10.04.01	46,000	56,000	11,841
634	<b>Colegiul Național "Elena Ghîba Birta" ARAD</b>		<b>166,000</b>	<b>174,000</b>	<b>122,712</b>
635	Cheltuielile secțiunii de funcționare	49.10	166,000	174,000	122,712
636	<b>CHELTUIELI CURENTE</b>	<b>01</b>	<b>166,000</b>	<b>174,000</b>	<b>122,712</b>
637	<b>TITLUL II BUNURI ȘI SERVICII</b>	<b>20</b>	<b>166,000</b>	<b>174,000</b>	<b>122,712</b>
638	Bunuri și servicii	20.01	19,000	22,000	10,210
639	Reparații curente	20.02	29,000	33,000	26,348
640	Hrană	20.03	96,000	96,000	69,522
641	Bunuri de natura obiectelor de inventar	20.05	10,000	14,000	12,388
642	Deplasări, detașări, transferări	20.06	2,000	1,000	199
643	Alte cheltuieli	20.30	10,000	8,000	4,045
644	<i>Din care, pe subcapitole și paragrafe:</i>				
645	Cheltuielile secțiunii de funcționare	49.10	166,000	174,000	122,712
646	Învățământ preșcolar și primar	65.10.03	4,000	5,000	4,686
647	Învățământ primar	65.10.03.02	4,000	5,000	4,686
648	Învățământ secundar	65.10.04	20,000	27,000	22,879
649	Învățământ secundar inferior	65.10.04.01	5,000	6,000	5,789
650	Învățământ secundar superior	65.10.04.02	15,000	21,000	17,090
651	Servicii auxiliare pentru educație	65.10.11	142,000	142,000	95,147
652	Internate și cantine pentru elevi	65.10.11.03	142,000	142,000	95,147
653	<b>Colegiul Național "Moise Nicoara" ARAD</b>		<b>126,000</b>	<b>126,000</b>	<b>46,620</b>
654	Cheltuielile secțiunii de funcționare	49.10	122,000	122,000	46,620
655	<b>CHELTUIELI CURENTE</b>	<b>01</b>	<b>122,000</b>	<b>122,000</b>	<b>46,620</b>
656	<b>TITLUL II BUNURI ȘI SERVICII</b>	<b>20</b>	<b>122,000</b>	<b>122,000</b>	<b>46,620</b>
657	Bunuri și servicii	20.01	24,000	24,000	6,201
658	Reparații curente	20.02	1,000	1,000	0
659	Hrană	20.03	52,000	52,000	20,732
660	Medicamente și materiale sanitare	20.04	3,000	3,000	0
661	Bunuri de natura obiectelor de inventar	20.05	7,000	7,000	525
662	Deplasări, detașări, transferări	20.06	1,000	1,000	87
663	Materiale de laborator	20.09	1,000	1,000	0
664	Cărți, publicații și materiale documentare	20.11	1,000	1,000	130
665	Pregătire profesională	20.13	2,000	2,000	900
666	Alte cheltuieli	20.30	30,000	30,000	18,045



Nr. crt.	Denumirea indicatorilor	Cod indicator	Buget inițial an 2012 cf. HCLM nr.36/06.02.2012 si DP nr.500/21.02.2012	Buget final an 2012 cf. HCLM nr.288/20.12.2012 si DP nr.3993/28.12.2012	Execuție an 2012
667	Cheltuielile secțiunii de dezvoltare	49.10	4,000	4,000	0
668	<b>CHELTUIELI DE CAPITAL</b>	70	4,000	4,000	0
669	<b>TITLUL X ACTIVE NEFINANCIARE</b>	71	4,000	4,000	0
670	Active fixe	71.01	4,000	4,000	0
671	Mașini, echipamente și mijloace de transport	71.01.02	2,000	2,000	0
672	Alte active fixe	71.01.30	2,000	2,000	0
673	Din care, pe subcapitole și paragrafe:				
674	Cheltuieli de funcționare și dezvoltare	49.10	126,000	126,000	46,620
675	Cheltuielile secțiunii de funcționare	49.10	122,000	122,000	46,620
676	Cheltuielile secțiunii de dezvoltare	49.10	4,000	4,000	0
677	<b>Învățământ secundar</b>	<b>65.10.04</b>	<b>122,000</b>	<b>122,000</b>	<b>48,390</b>
678	Învățământ secundar inferior	65.10.04.01	31,000	31,000	12,096
679	Cheltuielile secțiunii de funcționare	49.10	29,000	29,000	12,096
680	Învățământ secundar inferior	65.10.04.01	29,000	29,000	12,096
681	Cheltuielile secțiunii de dezvoltare	49.10	2,000	2,000	0
682	Învățământ secundar inferior	65.10.04.01	2,000	2,000	0
683	Învățământ secundar superior	65.10.04.02	31,000	31,000	12,098
684	Cheltuielile secțiunii de funcționare	49.10	29,000	29,000	12,098
685	Învățământ secundar superior	65.10.04.02	29,000	29,000	12,098
686	Cheltuielile secțiunii de dezvoltare	49.10	2,000	2,000	0
687	Învățământ secundar superior	65.10.04.02	2,000	2,000	0
688	<b>Servicii auxiliare pentru educație</b>	<b>65.10.11</b>	<b>64,000</b>	<b>64,000</b>	<b>22,426</b>
689	Internate și cantine pentru elevi	65.10.11.03	64,000	64,000	22,426
690	<b>Liceul Pedagogic "Dimitrie Tichindea" Arad</b>		<b>275,000</b>	<b>275,000</b>	<b>166,111</b>
691	Cheltuielile secțiunii de funcționare	49.10	275,000	275,000	166,111
692	<b>CHELTUIELI CURENTE</b>	<b>01</b>	<b>275,000</b>	<b>275,000</b>	<b>166,111</b>
693	<b>TITLUL II BUNURI ȘI SERVICII</b>	<b>20</b>	<b>275,000</b>	<b>275,000</b>	<b>166,111</b>
694	Bunuri și servicii	20.01	55,000	55,000	32,058
695	Reparații curente	20.02	34,000	34,000	26,276
696	Hrană	20.03	138,000	138,000	76,495
697	Bunuri de natura obiectelor de inventar	20.05	20,000	20,000	5,922
698	Deplasări, detașări, transferări	20.06	4,000	4,000	3,674
699	Cărți, publicații și materiale documentare	20.11	4,000	4,000	1,844
700	Alte cheltuieli	20.30	20,000	20,000	19,842
701	Din care, pe subcapitole și paragrafe:				
702	Cheltuielile secțiunii de funcționare	49.10	275,000	275,000	166,111
703	<b>Învățământ preșcolar și primar</b>	<b>65.10.03</b>	<b>132,000</b>	<b>132,000</b>	<b>89,616</b>
704	Învățământ primar	65.10.03.02	132,000	132,000	89,616
705	<b>Servicii auxiliare pentru educație</b>	<b>65.10.11</b>	<b>143,000</b>	<b>143,000</b>	<b>76,495</b>
706	Internate și cantine pentru elevi	65.10.11.03	143,000	143,000	76,495
707	<b>Liceul cu Program Sportiv ARAD</b>		<b>20,000</b>	<b>20,000</b>	<b>8,653</b>
708	Cheltuielile secțiunii de funcționare	49.10	20,000	20,000	8,653
709	<b>CHELTUIELI CURENTE</b>	<b>01</b>	<b>20,000</b>	<b>20,000</b>	<b>8,653</b>
710	<b>TITLUL II BUNURI ȘI SERVICII</b>	<b>20</b>	<b>20,000</b>	<b>20,000</b>	<b>8,653</b>
711	Reparații curente	20.02	8,000	8,000	0
712	Alte cheltuieli	20.30	12,000	12,000	8,653
713	Din care, pe subcapitole și paragrafe:				
714	Cheltuielile secțiunii de funcționare	49.10	20,000	20,000	8,653
715	<b>Învățământ preșcolar și primar</b>	<b>65.10.03</b>	<b>4,000</b>	<b>4,000</b>	<b>1,731</b>
716	Învățământ primar	65.10.03.02	4,000	4,000	1,731
717	<b>Învățământ secundar</b>	<b>65.10.04</b>	<b>16,000</b>	<b>16,000</b>	<b>6,922</b>
718	Învățământ secundar inferior	65.10.04.01	10,000	10,000	4,327
719	Învățământ secundar superior	65.10.04.02	6,000	6,000	2,595
720	<b>Scoala Postliceala Sanitara ARAD</b>		<b>835,000</b>	<b>648,000</b>	<b>487,628</b>
721	Cheltuielile secțiunii de funcționare	49.10	835,000	648,000	487,628
722	<b>CHELTUIELI CURENTE</b>	<b>01</b>	<b>835,000</b>	<b>648,000</b>	<b>487,628</b>
723	<b>TITLUL I CHELTUIELI DE PERSONAL</b>	<b>10</b>	<b>594,000</b>	<b>407,000</b>	<b>395,679</b>
724	Cheltuieli salariale în bani	10.01	470,000	317,000	310,504
725	Contribuții	10.03	124,000	90,000	85,175
726	<b>TITLUL II BUNURI ȘI SERVICII</b>	<b>20</b>	<b>241,000</b>	<b>241,000</b>	<b>91,949</b>
727	Bunuri și servicii	20.01	121,000	121,000	49,122

Nr. crt.	Denumirea indicatorilor	Cod indicator	Buget inițial an 2012 cf. HCLM nr.36/06.02.2012 si DP nr.500/21.02.2012	Buget final an 2012 cf. HCLM nr.288/20.12.2012 si DP nr.3993/28.12.2012	Execuție an 2012
728	Reparații curente	20.02	55,000	55,000	9,275
729	Bunuri de natura obiectelor de inventar	20.05	25,000	25,000	2,180
730	Deplasări, detașări, transferări	20.06	10,000	10,000	9,529
731	Cărți, publicații și materiale documentare	20.11	8,000	8,000	0
732	Alte cheltuieli	20.30	22,000	22,000	21,843
733	Din care, pe subcapitole și paragrafe:				
734	Cheltuielile secțiunii de funcționare	49.10	835,000	648,000	487,628
735	Învățământ postliceal	65.10.05	835,000	648,000	487,628
736	Liceul Teologic Pentecostal ARAD		3,000	5,000	2,438
737	Cheltuielile secțiunii de funcționare	49.10	3,000	5,000	2,438
738	CHELTUIELI CURENTE	01	3,000	5,000	2,438
739	TITLUL II BUNURI ȘI SERVICII	20	3,000	5,000	2,438
740	Bunuri și servicii	20.01	3,000	5,000	2,438
741	Din care, pe subcapitole și paragrafe:				
742	Învățământ secundar	65.10.04	3,000	5,000	2,438
743	Cheltuielile secțiunii de funcționare	49.10	3,000	5,000	2,438
744	Învățământ secundar inferior	65.10.04.01	3,000	5,000	2,438
745	CAPITOLUL 67.10 CULTURĂ, RECREERE ȘI RELIGIE				
746	TOTAL CHELTUIELI		12,266,000	13,136,000	11,882,114
747	Cheltuielile secțiunii de funcționare	49.10	11,596,000	12,616,000	11,363,124
748	CHELTUIELI CURENTE	01	11,596,000	12,616,000	11,363,124
749	TITLUL I CHELTUIELI DE PERSONAL	10	4,739,000	4,480,000	4,453,972
750	Cheltuieli salariale în bani	10.01	3,600,000	3,425,000	3,415,176
751	Contribuții	10.03	1,139,000	1,055,000	1,038,796
752	TITLUL II BUNURI ȘI SERVICII	20	6,857,000	7,976,000	6,816,946
753	Bunuri și servicii	20.01	4,536,000	4,358,000	3,656,429
754	Reparații curente	20.02	235,000	433,000	397,399
755	Medicamente și materiale sanitare	20.04	4,000	4,000	3,411
756	Bunuri de natura obiectelor de inventar	20.05	129,000	216,000	183,245
757	Deplasări, detașări, transferări	20.06	103,000	13,000	2,914
758	Cărți, publicații și materiale documentare	20.11	4,000	8,000	4,838
759	Pregătire profesională	20.13	6,000	19,000	12,198
760	Protecția muncii	20.14	6,000	6,000	0
761	Alte cheltuieli	20.30	1,834,000	2,919,000	2,556,512
762	TITLUL VII ALTE TRANSFERURI	55	0	150,000	82,206
763	A. Transferuri interne	55.01	0	150,000	82,206
764	Alte transferuri curente interne	55.01.18	0	150,000	82,206
765	TITLUL X ALTE CHELTUIELI	59	0	10,000	10,000
766	Despagubiri civile	59.17	0	10,000	10,000
767	Cheltuielile secțiunii de dezvoltare	49.10	670,000	520,000	518,990
768	TITLUL VII ALTE TRANSFERURI	55	150,000	0	0
769	A. Transferuri interne	55.01	150,000	0	0
770	Alte transferuri curente interne	55.01.18	150,000	0	0
771	CHELTUIELI DE CAPITAL	70	520,000	520,000	518,990
772	TITLUL X ACTIVE NEFINANCIARE	71	520,000	520,000	518,990
773	Active fixe	71.01	520,000	520,000	518,990
774	Construcții	71.01.01	0	0	0
775	Mașini, echipamente și mijloace de transport	71.01.02	510,000	510,000	509,030
776	Alte active fixe	71.01.30	10,000	10,000	9,960
777	Reparații capitale aferente activelor fixe	71.03	0	0	0
778	Din care, pe subcapitole și paragrafe:				
779	Cheltuielile secțiunii de funcționare și dezvoltare	49.10	12,266,000	13,136,000	11,882,114
780	Cheltuielile secțiunii de funcționare	49.10	11,596,000	12,616,000	11,363,124
781	Cheltuielile secțiunii de dezvoltare	49.10	670,000	520,000	518,990
782	Servicii culturale	67.10.03	10,336,000	11,174,000	10,307,071
783	Instituții publice de spectacole și concerte	67.10.03.04	10,336,000	11,174,000	10,307,071
784	Alte servicii în domeniile culturii, recreerii și religiei	67.10.50	1,930,000	1,962,000	1,575,043
785	TEATRUL CLASIC "IOAN SLAVICI" ARAD		6,336,000	7,132,000	6,290,776
786	Cheltuielile secțiunii de funcționare	49.10	6,086,000	7,032,000	6,190,776
787	CHELTUIELI CURENTE	01	6,086,000	7,032,000	6,190,776
788	TITLUL I CHELTUIELI DE PERSONAL	10	2,064,000	1,970,000	1,959,744

Nr. crt.	Denumirea indicatorilor	Cod indicator	Buget inițial an 2012 cf. HCLM nr.36/06.02.2012 și DP nr.500/21.02.2012	Buget final an 2012 cf. HCLM nr.288/20.12.2012 și DP nr.3993/28.12.2012	Execuție an 2012
789	Cheltuieli salariale în bani	10.01	1,612,000	1,539,000	1,534,882
790	Contribuții	10.03	452,000	431,000	424,862
791	<b>TITLUL II BUNURI ȘI SERVICII</b>	<b>20</b>	<b>4,022,000</b>	<b>4,912,000</b>	<b>4,148,826</b>
792	Bunuri și servicii	20.01	1,909,000	1,639,000	1,230,463
793	Reparații curente	20.02	80,000	210,000	202,244
794	Bunuri de natura obiectelor de inventar	20.05	120,000	192,000	165,486
795	Deplasări, detașări, transferări	20.06	100,000	10,000	2,158
796	Cărți, publicații și materiale documentare	20.11	3,000	3,000	250
797	Pregătire profesională	20.13	4,000	14,000	8,974
798	Protecția muncii	20.14	5,000	5,000	0
799	Alte cheltuieli	20.30	1,801,000	2,839,000	2,539,251
800	<b>TITLUL VII ALTE TRANSFERURI</b>	<b>55</b>	<b>0</b>	<b>150,000</b>	<b>82,206</b>
801	A. Transferuri interne	55.01	0	150,000	82,206
802	Alte transferuri curente interne	55.01.18	0	150,000	82,206
803	<b>Cheltuielile secțiunii de dezvoltare</b>	<b>49.10</b>	<b>250,000</b>	<b>100,000</b>	<b>100,000</b>
804	<b>TITLUL VII ALTE TRANSFERURI</b>	<b>55</b>	<b>150,000</b>	<b>0</b>	<b>0</b>
805	A. Transferuri interne	55.01	150,000	0	0
806	Alte transferuri curente interne	55.01.18	150,000	0	0
807	<b>CHELTUIELI DE CAPITAL</b>	<b>70</b>	<b>100,000</b>	<b>100,000</b>	<b>100,000</b>
808	<b>TITLUL X ACTIVE NEFINANCIARE</b>	<b>71</b>	<b>100,000</b>	<b>100,000</b>	<b>100,000</b>
809	Active fixe	71.01	100,000	100,000	100,000
810	Mașini, echipamente și mijloace de transport	71.01.02	100,000	100,000	100,000
811	Din care, pe subcapitole și paragrafe:				
812	Cheltuielile secțiunii de funcționare	49.10	6,086,000	7,032,000	6,190,776
813	Cheltuielile secțiunii de dezvoltare	49.10	250,000	100,000	100,000
814	Instituții publice de spectacole și concerte	67.10.03.04	6,336,000	7,132,000	6,290,776
815	<b>FILARMONICA DE STAT ARAD</b>		<b>4,000,000</b>	<b>4,042,000</b>	<b>4,016,295</b>
816	Cheltuielile secțiunii de funcționare	49.10	3,580,000	3,622,000	3,597,305
817	<b>CHELTUIELI CURENTE</b>	<b>01</b>	<b>3,580,000</b>	<b>3,612,000</b>	<b>3,587,305</b>
818	<b>TITLUL I CHELTUIELI DE PERSONAL</b>	<b>10</b>	<b>2,535,000</b>	<b>2,395,000</b>	<b>2,383,675</b>
819	Cheltuieli salariale în bani	10.01	1,878,000	1,798,000	1,794,216
820	Contribuții	10.03	657,000	597,000	589,459
821	<b>TITLUL II BUNURI ȘI SERVICII</b>	<b>20</b>	<b>1,045,000</b>	<b>1,217,000</b>	<b>1,203,630</b>
822	Bunuri și servicii	20.01	1,011,000	1,068,000	1,064,142
823	Reparații curente	20.02	5,000	103,000	102,951
824	Bunuri de natura obiectelor de inventar	20.05	9,000	9,000	5,311
825	Deplasări, detașări, transferări	20.06	3,000	3,000	756
826	Cărți, publicații și materiale documentare	20.11	1,000	5,000	4,588
827	Pregătire profesională	20.13	2,000	5,000	3,224
828	Protecția muncii	20.14	1,000	1,000	0
829	Alte cheltuieli	20.30	13,000	23,000	22,658
830	<b>TITLUL X ALTE CHELTUIELI</b>	<b>59</b>	<b>0</b>	<b>10,000</b>	<b>10,000</b>
831	Despagubiri civile	59.17	0	10,000	10,000
832	Cheltuielile secțiunii de dezvoltare	49.10	420,000	420,000	418,990
833	<b>CHELTUIELI DE CAPITAL</b>	<b>70</b>	<b>420,000</b>	<b>420,000</b>	<b>418,990</b>
834	<b>TITLUL XII ACTIVE NEFINANCIARE</b>	<b>71</b>	<b>420,000</b>	<b>420,000</b>	<b>418,990</b>
835	Active fixe	71.01	420,000	420,000	418,990
836	Mașini, echipamente și mijloace de transport	71.01.02	410,000	410,000	409,030
837	Alte active fixe	71.01.30	10,000	10,000	9,960
838	Din care, pe subcapitole și paragrafe:				
839	Cheltuielile secțiunii de funcționare	49.10	3,580,000	3,622,000	3,597,305
840	Cheltuielile secțiunii de dezvoltare	49.10	420,000	420,000	418,990
841	Instituții publice de spectacole și concerte	67.10.03.04	4,000,000	4,042,000	4,016,295
842	<b>SERVICIUL PUBLIC ADMINISTRARE ZONE DE AGREMENT</b>		<b>1,930,000</b>	<b>1,962,000</b>	<b>1,575,043</b>
843	Cheltuielile secțiunii de funcționare	49.10	1,930,000	1,962,000	1,575,043
844	<b>CHELTUIELI CURENTE</b>	<b>01</b>	<b>1,930,000</b>	<b>1,962,000</b>	<b>1,575,043</b>
845	<b>TITLUL I CHELTUIELI DE PERSONAL</b>	<b>10</b>	<b>140,000</b>	<b>115,000</b>	<b>110,553</b>
846	Cheltuieli salariale în bani	10.01	110,000	88,000	86,078
847	Contribuții	10.03	30,000	27,000	24,475
848	<b>TITLUL II BUNURI ȘI SERVICII</b>	<b>20</b>	<b>1,790,000</b>	<b>1,847,000</b>	<b>1,464,490</b>
849	Bunuri și servicii	20.01	1,616,000	1,651,000	1,361,824
850	Reparații curente	20.02	150,000	120,000	92,204
851	Medicamente și materiale sanitare	20.04	4,000	4,000	3,411

Nr. crt.	Denumirea indicatorilor	Cod indicator	Buget inițial an 2012 cf. HCLM nr.36/06.02.2012 și DP nr.500/21.02.2012	Buget final an 2012 cf. HCLM nr.288/20.12.2012 și DP nr.3993/28.12.2012	Execuție an 2012
852	Bunuri de natura obiectelor de inventar	20.05	0	15,000	12,448
853	Alte cheltuieli	20.30	20,000	57,000	-5,397
854	Din care, pe subcapitole și paragrafe:				
855	Cheltuielile secțiunii de funcționare	49.10	1,930,000	1,962,000	1,575,043
856	Alte servicii în domeniile culturii, recreerii și religiei	67.10.50	1,930,000	1,962,000	1,575,043
857	<b>CAPITOLUL 68.10 ASIGURĂRI ȘI ASISTENȚĂ SOCIALĂ</b>				
858	<b>TOTAL CHELTUIELI</b>		<b>2,330,000</b>	<b>2,330,000</b>	<b>1,395,600</b>
859	Cheltuielile secțiunii de funcționare	49.10	2,330,000	2,330,000	1,395,600
860	<b>CHELTUIELI CURENTE</b>	<b>01</b>	<b>2,330,000</b>	<b>2,330,000</b>	<b>1,395,600</b>
861	<b>TITLUL II BUNURI ȘI SERVICII</b>	<b>20</b>	<b>2,330,000</b>	<b>2,330,000</b>	<b>1,395,600</b>
862	Bunuri și servicii	20.01	879,000	879,000	490,742
863	Reparații curente	20.02	350,000	350,000	92,505
864	Hrană	20.03	723,000	723,000	602,091
865	Medicamente și materiale sanitare	20.04	185,000	185,000	139,938
866	Bunuri de natura obiectelor de inventar	20.05	118,000	118,000	38,063
867	Deplasări, detașări, transferări	20.06	15,000	15,000	1,418
868	Cărți, publicații și materiale documentare	20.11	2,000	2,000	186
869	Pregătire profesională	20.13	15,000	15,000	5,940
870	Protecția muncii	20.14	17,000	17,000	2,713
871	Alte cheltuieli	20.30	26,000	26,000	22,004
872	Din care, pe subcapitole și paragrafe:				
873	Cheltuielile secțiunii de funcționare	49.10	2,330,000	2,330,000	1,395,600
874	Asistență acordată persoanelor în vârstă	68.10.04	2,330,000	2,330,000	1,395,600
875	<b>DIRECTIA DE DEZVOLTARE SI ASISTENTA COMUNITARA ARAD</b>		<b>2,330,000</b>	<b>2,330,000</b>	<b>1,395,600</b>
876	Cheltuielile secțiunii de funcționare	49.10	2,330,000	2,330,000	1,395,600
877	<b>CHELTUIELI CURENTE</b>	<b>01</b>	<b>2,330,000</b>	<b>2,330,000</b>	<b>1,395,600</b>
878	<b>TITLUL II BUNURI ȘI SERVICII</b>	<b>20</b>	<b>2,330,000</b>	<b>2,330,000</b>	<b>1,395,600</b>
879	Bunuri și servicii	20.01	879,000	879,000	490,742
880	Reparații curente	20.02	350,000	350,000	92,505
881	Hrană	20.03	723,000	723,000	602,091
882	Medicamente și materiale sanitare	20.04	185,000	185,000	139,938
883	Bunuri de natura obiectelor de inventar	20.05	118,000	118,000	38,063
884	Deplasări, detașări, transferări	20.06	15,000	15,000	1,418
885	Cărți, publicații și materiale documentare	20.11	2,000	2,000	186
886	Pregătire profesională	20.13	15,000	15,000	5,940
887	Protecția muncii	20.14	17,000	17,000	2,713
888	Alte cheltuieli	20.30	26,000	26,000	22,004
889	Din care, pe subcapitole și paragrafe:				
890	Cheltuielile secțiunii de funcționare	49.10	2,330,000	2,330,000	1,395,600
891	Asistență acordată persoanelor în vârstă	68.10.04	2,330,000	2,330,000	1,395,600

**EXECUTIA CHELTUIELILOR DE CAPITAL CU FINANTARE DIN VENITURI PROPRII SI SUBVENTII PE ANUL 2012,  
DEFALCAT PE ORDONATORI DE CREDITE, CAPITOLE BUGETARE SI OBIECTIVE DE INVESTITII**

lei					
Nr. crt.	Ordonator de credite, capitol bugetar, denumirea obiectivului de investiții	Alin. Bug.	Buget inițial an 2012 cf. HCLM nr.36/06.02.2012 si DP nr.500/21.02.2012	Buget final an 2012 cf. HCLM nr.288/20.12.2012 si DP nr.3993/28.12.2012	Executie an 2012
0	1	2	3	4	5
<b>1</b>	<b>CONSILIUL LOCAL AL MUNICIPIULUI ARAD, total din care:</b>	*	557,000	593,000	559,275
<b>2</b>	<b>65.10 ÎNVĂȚĂMÂNT, total din care:</b>	*	37,000	73,000	40,285
<b>3</b>	<b>Ordonator : Grădinița PP Nr.20 "Curcubeul Copiilor" Arad, total din care:</b>	*	1,000	1,000	287
<b>4</b>	<b>C. Achiziții de bunuri și alte cheltuieli</b>	*	1,000	1,000	287
<b>5</b>	1. Dotări ale Grădiniței PP Nr.20 "Curcubeul Copiilor" Arad, cu masini si echipamente	71.01.02	1,000	1,000	287
<b>6</b>	<b>Ordonator : Liceul Tehnologic "Iuliu Maniu" Arad, total din care:</b>	*	0	34,000	33,827
<b>7</b>	<b>C. Achiziții de bunuri și alte cheltuieli</b>	*	0	34,000	33,827
<b>8</b>	1. Dotări ale Liceului Tehnologic "Iuliu Maniu" Arad, cu mobiliier, aparatura birotica si alte active corporale	71.01.03	0	33,000	32,929
<b>9</b>	2. Dotări ale Liceului Tehnologic "Iuliu Maniu" Arad, cu alte active fixe	71.01.30	0	1,000	898
<b>10</b>	<b>Ordonator : Liceul Tehnologic de Electronica si Automatizari "Caius Iacob" Arad, total din care:</b>	*	0	2,000	1,391
<b>11</b>	<b>C. Achiziții de bunuri și alte cheltuieli</b>	*	0	2,000	1,391
<b>12</b>	1. Dotări ale Liceului Tehnologic de Electronica si Automatizari "Caius Iacob" Arad, cu alte active fixe	71.01.30	0	2,000	1,391
<b>13</b>	<b>Ordonator : Colegiul National "Vasile Goldis" Arad, total din care:</b>	*	12,000	12,000	4,780
<b>14</b>	<b>C. Achiziții de bunuri și alte cheltuieli</b>	*	12,000	12,000	4,780
<b>15</b>	1. Dotări ale Colegiului National "Vasile Goldis" Arad, cu masini, echipamente si mijloace de transport	71.01.02	6,000	6,000	4,780
<b>16</b>	2. Dotări ale Colegiului National "Vasile Goldis" Arad, cu mobiliier, aparatura birotica si alte active corporale	71.01.03	6,000	6,000	0
<b>17</b>	<b>Ordonator : Colegiul "Csiky Gergely" Arad, total din care:</b>	*	20,000	20,000	0
<b>18</b>	<b>C. Achiziții de bunuri și alte cheltuieli</b>	*	20,000	20,000	0
<b>19</b>	1. Dotări ale Colegiul "Csiky Gergely" Arad, cu masini, echipamente si mijloace de transport	71.01.02	20,000	20,000	0
<b>20</b>	<b>Ordonator : Colegiul National Moise Nicoara Arad, total din care:</b>	*	4,000	4,000	0
<b>21</b>	<b>C. Achiziții de bunuri și alte cheltuieli</b>	*	4,000	4,000	0

Nr. crt.	Ordonator de credite, capitol bugetar, denumirea obiectivului de investiții	Alin. Bug.	Buget inițial an 2012 cf. HCLM nr.36/06.02.2012 și DP nr.500/21.02.2012	Buget final an 2012 cf. HCLM nr.288/20.12.2012 și DP nr.3993/28.12.2012	Execuție an 2012
0	1	2	3	4	5
22	1. Dotări ale Colegiului Național "Moise Nicoara" Arad cu mașini, echipamente și mijloace de transport	71.01.02	2,000	2,000	0
23	2. Dotări ale Colegiului Național "Moise Nicoara" Arad cu alte active fixe	71.01.30	2,000	2,000	0
24	<b>TOTAL PE ALINEATE BUGETARE la CAP. 65.10 Invatamant :</b>		<b>37,000</b>	<b>73,000</b>	<b>40,285</b>
25	TOTAL Construcții	71.01.01	0	0	0
26	TOTAL Mașini, echipamente și mijloace de transport	71.01.02	29,000	29,000	5,067
27	TOTAL Mobilier, aparatură birotică și alte active corporale	71.01.03	6,000	39,000	32,929
28	TOTAL Alte active fixe	71.01.30	2,000	5,000	2,289
29	<b>67.10 CULTURĂ, RECREERE ȘI RELIGIE, total din care:</b>	<b>*</b>	<b>520,000</b>	<b>520,000</b>	<b>518,990</b>
30	<b>Ordonator : FILARMONICA DE STAT ARAD, total din care:</b>	<b>*</b>	<b>420,000</b>	<b>420,000</b>	<b>418,990</b>
31	<b>C. Achiziții de bunuri și alte cheltuieli</b>	<b>*</b>	<b>420,000</b>	<b>420,000</b>	<b>418,990</b>
32	1. Dotări ale FILARMONICII DE STAT ARAD, cu mașini, echipamente și mijloace de transport	71.01.02	410,000	410,000	409,030
33	2. Dotări ale FILARMONICII DE STAT ARAD, cu alte active fixe	71.01.30	10,000	10,000	9,960
34	<b>Ordonator : TEATRUL CLASIC "IOAN SLAVICI" ARAD, total din care:</b>	<b>*</b>	<b>100,000</b>	<b>100,000</b>	<b>100,000</b>
35	<b>C. Achiziții de bunuri și alte cheltuieli</b>	<b>*</b>	<b>100,000</b>	<b>100,000</b>	<b>100,000</b>
36	1. Dotări ale TEATRULUI CLASIC "IOAN SLAVICI" ARAD, cu mașini, echipamente și mijloace de transport	71.01.02	100,000	100,000	100,000
37	<b>TOTAL PE ALINEATE BUGETARE la CAP. 67.10 Cultura :</b>		<b>520,000</b>	<b>520,000</b>	<b>518,990</b>
38	TOTAL Construcții	71.01.01	0	0	0
39	TOTAL Mașini, echipamente și mijloace de transport	71.01.02	510,000	510,000	509,030
40	TOTAL Mobilier, aparatură birotică și alte active corporale	71.01.03	0	0	0
41	TOTAL Alte active fixe	71.01.30	10,000	10,000	9,960
42	<b>TOTAL PE ALINEATE BUGETARE:</b>		<b>557,000</b>	<b>593,000</b>	<b>559,275</b>
43	TOTAL Construcții	71.01.01	0	0	0
44	TOTAL Mașini, echipamente și mijloace de transport	71.01.02	539,000	539,000	514,097
45	TOTAL Mobilier, aparatură birotică și alte active corporale	71.01.03	6,000	39,000	32,929
46	TOTAL Alte active fixe	71.01.30	12,000	15,000	12,249

## Capitolul 65.10 ÎNVĂȚĂMÂNT - VENITURI PROPRII

Nr. crt.	Denumire ordonator de credite/mijloc fix	Executie 2012		
		Cantitate (nr. buc.)	Preț unitar	Valoare totală
0	1	2	3	4
1	Grădinița PP Nr.20 "Curcubeul Copiilor" Arad			287
2	Laptop	1	287.00	287
3	Liceul Tehnologic "Iuliu Maniu" Arad			33,827
4	Sistem de supraveghere video	1	32,929.00	32,929
5	Licenta Bidifender Internet Security 2012 3pc	6	149.67	898
6	Liceul Tehnologic de Electronica si Automatizari "Caius Iacob" Arad			1,391
7	Centrala telefonica	1	1,391.00	1,391
8	Colegiul National "Vasile Goldis" Arad			4,780
9	Ecran proiectie	1	4,780.00	4,780
10	<b>TOTAL CAPITOL 65.10 "ÎNVĂȚĂMÂNT"</b>			<b>40,285</b>
11	<b>Construcții</b>	<b>71.01.01</b>		<b>0</b>
12	<b>Mașini, echipamente și mijloace de transport</b>	<b>71.01.02</b>		<b>5,067</b>
13	<b>Mobilier, aparatură birotică și alte active corporale</b>	<b>71.01.03</b>		<b>32,929</b>
14	<b>Alte active fixe</b>	<b>71.01.30</b>		<b>2,289</b>

**LISTA DE DOTĂRI**  
**Capitolul 67.10 CULTURĂ, RECREERE ȘI RELIGIE**

Nr. crt.	Denumire ordonator de credite/mijloc fix	Execuție 2012		
		Cantitate (buc)	Preț unitar	Valoare totală
0	1	2	3	4 = 2 x 3
	<b>Subcapitolul 67.10.03 "Servicii culturale"</b>			
1	<b>TEATRUL CLASIC IOAN SLAVICI ARAD</b>			<b>100.000</b>
	<i>Ansamblu lumini scenă</i>	1	60.000,00	60.000,00
	<i>Movie Head</i>	2	20.000,00	40.000,00
2	<b>FILARMONICA DE STAT ARAD</b>			<b>418.990</b>
	<i>Fagot</i>	1	106.888,00	106.888,00
	<i>Mașină pentru ancii fagot</i>	1	8.990,00	8.990,00
	<i>S-uri fagot</i>	2	4.495,00	8.990,00
	<i>Trompetă Bach Stradivarius</i>	3	15.996,00	47.988,00
	<i>Clarinet Selmer recital Si</i>	1	21.948,00	21.948,00
	<i>Toc cello musila</i>	4	5.952,00	23.808,00
	<i>Trombon tenor</i>	1	17.484,00	17.484,00
	<i>Pianină Yamaha</i>	2	26.288,00	52.576,00
	<i>Stage piano Yamaha</i>	1	8.990,00	8.990,00
	<i>Pian electric Rhodes Mark</i>	1	18.498,32	18.498,32
	<i>Sintetizator Yamaha Mox</i>	1	4.495,00	4.495,00
	<i>Corn Alexander</i>	1	61.380,00	61.380,00
	<i>Contrabas 5 corzi</i>	1	26.994,80	26.994,80
	<i>Licența Antivirus</i>	12	830,00	9.960,00
	<b>TOTAL</b>			<b>518.990</b>



# **CONTUL DE EXECUTIE BUGET CREDITE EXTERNE - CHELTUIELI** **la data de 31 decembrie 2012**

Denumirea indicatorilor	Cod indicator	Credite de angajament	Credite bugetare		Angajamente bugetare	Angajamente legale	Plati efectuate	Angajamente legale de platit	Cheltuieli efective
			initiale	definitive					
TOTAL SECTIUNILE FUNCTIONARE + DEZVOLTARE		40.270.000	22.380.000	22.380.000	13.380.000	13.146.451	9.011.550	4.134.901	1.551.288
TOTAL CHELTUIELI		40.270.000	22.380.000	22.380.000	13.380.000	13.146.451	9.011.550	4.134.901	1.551.288
Partea a IV-a SERVICII SI DEZVOLTARE PUBLICA,	69.06	0	0	0	0	0	0	0	1.200.000
Locuinte, servicii si dezvoltare publica	70.06	0	0	0	0	0	0	0	1.200.000
Locuinte	70.06.03	0	0	0	0	0	0	0	1.200.000
Dezvoltarea sistemului de locuinte	70.06.03.01	0	0	0	0	0	0	0	1.200.000
Partea a V-a ACTIUNI ECONOMICE	79.06	40.270.000	22.380.000	22.380.000	13.380.000	13.146.451	9.011.550	4.134.901	351.288
Transporturi	84.06	40.270.000	22.380.000	22.380.000	13.380.000	13.146.451	9.011.550	4.134.901	351.288
Transport rutier	84.06.03	40.270.000	22.380.000	22.380.000	13.380.000	13.146.451	9.011.550	4.134.901	351.288
Transport in comun	84.06.03.02	39.150.000	0	9.000.000	0	0	0	0	0
Strazi	84.06.03.03	1.120.000	22.380.000	13.380.000	13.380.000	13.146.451	9.011.550	4.134.901	351.288
Partea a VI-a REZERVE, EXCEDENT/DEFICIT	96.06	0	22.380.000	22.380.000	0	0	9.011.550	0	0
Deficit	99.06	0	22.380.000	22.380.000	0	0	9.011.550	0	0
Partea a VII-a REZERVE, EXCEDENT/DEFICIT	96.06	0	22.380.000	22.380.000	0	0	9.011.550	0	0
Deficit	99.06	0	22.380.000	22.380.000	0	0	9.011.550	0	0
SECTIUNEA DE DEZVOLTARE		40.270.000	22.380.000	22.380.000	13.380.000	13.146.451	9.011.550	4.134.901	1.551.288
TOTAL CHELTUIELI		40.270.000	22.380.000	22.380.000	13.380.000	13.146.451	9.011.550	4.134.901	1.551.288
Partea a IV-a SERVICII SI DEZVOLTARE PUBLICA,	69.06	0	0	0	0	0	0	0	1.200.000
Locuinte, servicii si dezvoltare publica	70.06	0	0	0	0	0	0	0	1.200.000
Locuinte	70.06.03	0	0	0	0	0	0	0	1.200.000
Dezvoltarea sistemului de locuinte	70.06.03.01	0	0	0	0	0	0	0	1.200.000
Partea a V-a ACTIUNI ECONOMICE	79.06	40.270.000	22.380.000	22.380.000	13.380.000	13.146.451	9.011.550	4.134.901	351.288
Transporturi	84.06	40.270.000	22.380.000	22.380.000	13.380.000	13.146.451	9.011.550	4.134.901	351.288
Transport rutier	84.06.03	40.270.000	22.380.000	22.380.000	13.380.000	13.146.451	9.011.550	4.134.901	351.288
Transport in comun	84.06.03.02	39.150.000	0	9.000.000	0	0	0	0	0
Strazi	84.06.03.03	1.120.000	22.380.000	13.380.000	13.380.000	13.146.451	9.011.550	4.134.901	351.288
Partea a VII-a REZERVE, EXCEDENT/DEFICIT	96.06	0	22.380.000	22.380.000	0	0	9.011.550	0	0

Denumirea indicatorilor	Cod indicator	Credite de angajament	Credite bugetare		Angajamente bugetare	Angajamente legale	Plati efectuate	Angajamente legale de plati	Cheltuieli efective
			initiale	definitive					
Deficit	99.06	0	22.380.000	22.380.000	0	0	9.011.550	0	0

**EXECUȚIA BUGETULUI CREDITELOR EXTERNE PE ANUL 2012, DEFALCAT PE CAPITOLE,  
SUBCAPITOLE, PARAGRAFE, ORDONATORI DE CREDITE, TITLURI DE CHELTUIELI ȘI ARTICOLE  
BUGETARE**

Hotărârea Consiliului Local al Municipiului Arad nr. \_\_\_\_/\_\_\_\_ 2013

- lei -

Nr. crt.	Denumirea indicatorilor	Cod indicator	Buget inițial an 2012 cf. HCLM nr. 36/06.02.2012	Buget final an 2012 cf. DP nr. 3993/28.12.2012	Execuție an 2012
1	<b>TOTAL CHELTUIELI</b> , din care:		22.380.000	22.380.000	9.011.550
2	<b>MUNICIPIUL ARAD</b>		22.380.000	22.380.000	9.011.550
3	<b>SECȚIUNEA DE DEZVOLTARE</b>	*	22.380.000	22.380.000	9.011.550
4	<b>CHELTUIELI DE CAPITAL</b>	70	22.380.000	22.380.000	9.011.550
5	<b>TITLUL XII ACTIVE NEFINANCIARE</b>	71	22.380.000	22.380.000	9.011.550
6	Active fixe	71.01	22.380.000	22.380.000	9.011.550
7	Construcții	71.01.01	22.380.000	13.380.000	9.011.550
8	Mașini, echipamente și mijloace de transport	71.01.02	0	9.000.000	0
9	Din care, pe capitole bugetare:				
10	<b>CAPITOL 84.06 TRANSPORTURI</b>				
11	<b>TOTAL CHELTUIELI</b> , din care:		22.380.000	22.380.000	9.011.550
12	<b>SECȚIUNEA DE DEZVOLTARE</b>	*	22.380.000	22.380.000	9.011.550
13	<b>MUNICIPIUL ARAD</b>		22.380.000	22.380.000	9.011.550
14	<b>CHELTUIELI DE CAPITAL</b>	70	22.380.000	22.380.000	9.011.550
15	<b>TITLUL XII ACTIVE NEFINANCIARE</b>	71	22.380.000	22.380.000	9.011.550
16	Active fixe	71.01	22.380.000	22.380.000	9.011.550
17	Construcții	71.01.01	22.380.000	13.380.000	9.011.550
18	Mașini, echipamente și mijloace de transport	71.01.02	0	9.000.000	0
19	Din total capitol, pe subcapitole și paragrafe:				
20	<b>Transport rutier</b>	<b>84.06.03</b>	<b>22.380.000</b>	<b>22.380.000</b>	<b>9.011.550</b>
21	Transport în comun	84.06.03.02	0	9.000.000	0
22	Străzi	84.06.03.03	22.380.000	13.380.000	9.011.550
23	Din total capitol, pe subcapitole și paragrafe și pe ordonatori de credite:				
24	<b>Subcapitolul 84.02.03 Transport rutier</b>				
25	Paragraful 84.02.03.02 Transport în comun				
26	<b>MUNICIPIUL ARAD</b>		0	9.000.000	0
27	<b>SECȚIUNEA DE DEZVOLTARE</b>	*	0	9.000.000	0
28	<b>CHELTUIELI DE CAPITAL</b>	70	0	9.000.000	0
29	<b>TITLUL XII ACTIVE NEFINANCIARE</b>	71	0	9.000.000	0
30	Active fixe	71.01	0	9.000.000	0
31	Construcții	71.01.01	0	0	0
32	Mașini, echipamente și mijloace de transport	71.01.02	0	9.000.000	0
33	<b>Subcapitolul 84.02.03 Transport rutier</b>				
34	Paragraful 84.02.03.03 Străzi				
35	<b>MUNICIPIUL ARAD</b>		22.380.000	13.380.000	9.011.550
36	<b>SECȚIUNEA DE DEZVOLTARE</b>	*	22.380.000	13.380.000	9.011.550
37	<b>CHELTUIELI DE CAPITAL</b>	70	22.380.000	13.380.000	9.011.550
38	<b>TITLUL XII ACTIVE NEFINANCIARE</b>	71	22.380.000	13.380.000	9.011.550
39	Active fixe	71.01	22.380.000	13.380.000	9.011.550
40	Construcții	71.01.01	22.380.000	13.380.000	9.011.550
41	Mașini, echipamente și mijloace de transport	71.01.02	0	0	0

**EXECUȚIA CHELTUIELILOR DE CAPITAL CU FINANȚARE DIN CREDITE EXTERNE  
PE ANUL 2012  
(detaliat pe ordonatorii de credite)**

Hotărârea Consiliului Local al Municipiului Arad nr. \_\_\_\_/\_\_\_\_2013

lei

Nr. crt.	Denumirea capitolelor bugetare, denumirea obiectivelor de investiții sau a cheltuielilor	Alin.	Buget inițial an 2012 cf. HCLM nr. 36/06.02.2012	Buget final an 2012 cf. DP nr. 3993/28.12.2012	Execuție an 2012
0	1	2	3	4	5
1	<b>CONSILIUL LOCAL AL MUNICIPIULUI ARAD, total din care:</b>	*	<b>22.380.000</b>	<b>22.380.000</b>	<b>9.011.550</b>
2	<b>Ordonator de credite: MUNICIPIUL ARAD, total din care:</b>	*	<b>22.380.000</b>	<b>22.380.000</b>	<b>9.011.550</b>
3	<b>84.06 Transporturi, total din care:</b>	*	<b>22.380.000</b>	<b>22.380.000</b>	<b>9.011.550</b>
4	Paragraful 84.06.03.02 Transport în comun	*	0	9.000.000	0
5	<b>C. ACHIZIȚII DE BUNURI ȘI ALTE CHELTUIELI</b>	*	0	9.000.000	0
6	1. Transport urban în municipiul Arad – etapa a III-a (achiziție tramvaie) - <i>Credite externe BERD</i>	71.01.02	0	9.000.000	0
7	Paragraful 84.06.03.03 Străzi	*	22.380.000	13.380.000	9.011.550
8	<b>A. LUCRĂRI ÎN CONTINUARE</b>	*	<b>22.380.000</b>	<b>13.380.000</b>	<b>9.011.550</b>
9	1. Transport urban în municipiul Arad - etapa I - <i>Credite externe BERD</i>	71.01.01	13.141.000	4.141.000	2.043.363
10	2. Transport urban în municipiul Arad - etapa a II-a - <i>Credite externe BERD</i>	71.01.01	9.239.000	9.239.000	6.968.187
11	<b>TOTAL, din care:</b>				
12	<b>pe surse:</b>				
13	Credite externe BERD	*	22.380.000	22.380.000	9.011.550
14	<b>pe alineate bugetare:</b>				
15	Construcții	71.01.01	22.380.000	13.380.000	9.011.550
16	Mașini, echipamente și mijloace de transport	71.01.02	0	9.000.000	0

## CONTUL DE EXECUTIE BUGET FONDURILOR EXTERNE NERAMBURSABILE - VENITURI

la data de 31 decembrie 2012

Denumirea indicatorilor	Cod indicator	Prevederi bugetare		Drepturi constatate			Incasari realizate	Singeri pe alte cai decat incasari	Drepturi constatate de incasat
		anuale aprobate la finele perioadei de raportare	trimestriale cumulate	Total, din care:	din anii precedenti	din anul curent			
TOTAL SECTIUNILE FUNCTIONARE+DEZVOLTARE		2.799.000	3.159.000	1.955.658	19.307	1.936.351	1.942.619	0	13.039
TOTAL VENITURI		2.799.000	3.159.000	1.955.658	19.307	1.936.351	1.942.619	0	13.039
I. VENITURI CURENTE		519.000	544.000	423.494	3.465	420.029	420.029	0	3.465
C. VENITURI NEFISCALE		519.000	544.000	423.494	3.465	420.029	420.029	0	3.465
C1. VENITURI DIN PROPRIETATE		0	0	2.069	0	2.069	2.069	0	0
Venituri din dobanzi	31.08	0	0	2.069	0	2.069	2.069	0	0
Alte venituri din dobanzi	31.08.03	0	0	2.069	0	2.069	2.069	0	0
C2. VANZARI DE BUNURI SI SERVICII		519.000	544.000	421.425	3.465	417.960	417.960	0	3.465
Diverse venituri	36.08	0	0	245	0	245	245	0	0
Alte venituri	36.08.50	0	0	245	0	245	245	0	0
Transferuri voluntare, altele decat subventiile	37.08	519.000	544.000	421.180	3.465	417.715	417.715	0	3.465
Alte transferuri voluntare	37.08.50	519.000	544.000	421.180	3.465	417.715	417.715	0	3.465
IV. SUBVENTII		2.280.000	2.615.000	1.532.164	15.842	1.516.322	1.522.590	0	9.574
Donatii din strainatate	44.08	2.280.000	2.615.000	1.532.164	15.842	1.516.322	1.522.590	0	9.574
Donatii din strainatate	44.08.01	2.280.000	2.615.000	1.508.100	15.842	1.492.258	1.498.526	0	9.574
Curente	44.08.01.01	2.280.000	2.615.000	1.508.100	15.842	1.492.258	1.498.526	0	9.574
De la guverne straine	44.08.02	0	0	23.695	0	23.695	23.695	0	0
Curente	44.08.02.01	0	0	23.695	0	23.695	23.695	0	0
De la alte administratii	44.08.03	0	0	369	0	369	369	0	0
Curente	44.08.03.01	0	0	369	0	369	369	0	0
SECTIUNEA DE FUNCTIONARE		2.280.000	2.615.000	1.532.164	15.842	1.516.322	1.522.590	0	9.574
TOTAL VENITURI		2.280.000	2.615.000	1.532.164	15.842	1.516.322	1.522.590	0	9.574
IV. SUBVENTII		2.280.000	2.615.000	1.532.164	15.842	1.516.322	1.522.590	0	9.574
Donatii din strainatate	44.08	2.280.000	2.615.000	1.532.164	15.842	1.516.322	1.522.590	0	9.574

Denumirea indicatorilor	Cod indicator	Prevederi bugetare		Drepturi constatate			Incasari realizate	Stingeri pe alte cai decat incasari	Drepturi constatate de incasat
		anuale aprobate la finele perioadei de raportare	trimestriale cumulate	Total, din care:	din anii precedenti	din anul curent			
Donatii din strainatate	44.08.01	2.280.000	2.615.000	1.508.100	15.842	1.492.258	1.498.526	0	9.574
Curente	44.08.01.01	2.280.000	2.615.000	1.508.100	15.842	1.492.258	1.498.526	0	9.574
De la guverne straine	44.08.02	0	0	23.695	0	23.695	23.695	0	0
Curente	44.08.02.01	0	0	23.695	0	23.695	23.695	0	0
De la alte administratii	44.08.03	0	0	369	0	369	369	0	0
Curente	44.08.03.01	0	0	369	0	369	369	0	0
SECTIUNEA DE DEZVOLTARE		519.000	544.000	423.494	3.465	420.029	420.029	0	3.465
TOTAL VENITURI		519.000	544.000	423.494	3.465	420.029	420.029	0	3.465
I. VENITURI CURENTE		519.000	544.000	423.494	3.465	420.029	420.029	0	3.465
C. VENITURI NEFISCALE		519.000	544.000	423.494	3.465	420.029	420.029	0	3.465
C1. VENITURI DIN PROPRIETATE		0	0	2.069	0	2.069	2.069	0	0
Venituri din dobanzi	31.08	0	0	2.069	0	2.069	2.069	0	0
Alte venituri din dobanzi	31.08.03	0	0	2.069	0	2.069	2.069	0	0
C2. VANZARI DE BUNURI SI SERVICII		519.000	544.000	421.425	3.465	417.960	417.960	0	3.465
Diverse venituri	36.08	0	0	245	0	245	245	0	0
Alte venituri	36.08.50	0	0	245	0	245	245	0	0
Transferuri voluntare, altele decat subventiile	37.08	519.000	544.000	421.180	3.465	417.715	417.715	0	3.465
Alte transferuri voluntare	37.08.50	519.000	544.000	421.180	3.465	417.715	417.715	0	3.465

## CONTUL DE EXECUTIE BUGET FONDURILOR EXTERNE NERAMBURSABILE - CHELTUIELI

la data de 31 decembrie 2012

Denumirea indicatorilor	Cod indicator	Credite de angajament	Credite bugetare		Angajamente bugetare	Angajamente legale	Plati efectuate	Angajamente legale de platit	Cheltuieli efective
			initiale	definitive					
TOTAL SECTIUNILE FUNCTIONARE + DEZVOLTARE		0	2.799.000	3.159.000	2.775.978	2.415.563	2.068.470	347.093	2.054.416
TOTAL CHELTUIELI		0	2.799.000	3.159.000	2.775.978	2.415.563	2.068.470	347.093	2.054.416
Partea a II-a CHELTUIELI SOCIAL-CULTURALE	63.08	0	2.671.000	3.034.000	2.650.978	2.293.638	1.960.957	332.681	1.949.577
Invatamant	65.08	0	2.420.000	2.777.000	2.472.180	2.114.840	1.782.159	332.681	1.748.390
Invatamant prescolar si primar	65.08.03	0	43.000	43.000	0	0	0	0	0
Invatamant prescolar	65.08.03.01	0	43.000	43.000	0	0	0	0	0
Invatamant secundar	65.08.04	0	2.377.000	2.734.000	2.472.180	2.114.840	1.782.159	332.681	1.748.390
Invatamant secundar inferior	65.08.04.01	0	134.000	134.000	122.931	122.931	95.931	27.000	97.531
Invatamant secundar superior	65.08.04.02	0	2.243.000	2.600.000	2.349.249	1.991.909	1.686.228	305.681	1.650.859
Cultura, recreere si religie	67.08	0	251.000	257.000	178.798	178.798	178.798	0	148.634
Servicii culturale	67.08.03	0	251.000	257.000	178.798	178.798	178.798	0	148.634
Instituti publice de spectacole si concerte	67.08.03.04	0	251.000	257.000	178.798	178.798	178.798	0	148.634
Asigurari si asistenta sociala	68.08	0	0	0	0	0	0	0	52.553
Asistenta sociala pentru familie si copii	68.08.06	0	0	0	0	0	0	0	52.553
Partea a V-a ACTIUNI ECONOMICE	79.08	0	128.000	125.000	125.000	121.925	107.513	14.412	104.839
Alte actiuni economice	87.08	0	128.000	125.000	125.000	121.925	107.513	14.412	104.839
Turism	87.08.04	0	128.000	125.000	125.000	121.925	107.513	14.412	104.839
Partea a VII-a REZERVE, EXCEDENT/DEFICIT	96.08	0	0	0	0	0	125.851	0	0
Deficit	99.08	0	0	0	0	0	125.851	0	0
SECTIUNEA DE FUNCTIONARE		0	2.783.000	3.143.000	2.759.978	2.399.563	2.052.470	347.093	2.013.380
TOTAL CHELTUIELI		0	2.783.000	3.143.000	2.759.978	2.399.563	2.052.470	347.093	2.013.380
Partea a III-a CHELTUIELI SOCIAL-CULTURALE	63.08	0	2.671.000	3.034.000	2.650.978	2.293.638	1.960.957	332.681	1.914.275
Invatamant	65.08	0	2.420.000	2.777.000	2.472.180	2.114.840	1.782.159	332.681	1.742.556
Invatamant prescolar si primar	65.08.03	0	43.000	43.000	0	0	0	0	0
Invatamant prescolar	65.08.03.01	0	43.000	43.000	0	0	0	0	0
Invatamant secundar	65.08.04	0	2.377.000	2.734.000	2.472.180	2.114.840	1.782.159	332.681	1.742.556
Invatamant secundar inferior	65.08.04.01	0	134.000	134.000	122.931	122.931	95.931	27.000	97.531

Denumirea indicatorilor	Cod indicator	Credite de angajament	Credite bugetare		Angajamente bugetare	Angajamente legale	Plati efectuate	Angajamente legale de platit	Cheltuieli efective
			initiale	definitive					
Invatamant secundar superior	65.08.04.02	0	2.243.000	2.600.000	2.349.249	1.991.909	1.686.228	305.681	1.645.025
Cultura, recreere si religie	67.08	0	251.000	257.000	178.798	178.798	178.798	0	148.634
Servicii culturale	67.08.03	0	251.000	257.000	178.798	178.798	178.798	0	148.634
Instituti publice de spectacole si concerte	67.08.03.04	0	251.000	257.000	178.798	178.798	178.798	0	148.634
Asigurari si asistenta sociala	68.08	0	0	0	0	0	0	0	23.085
Asistenta sociala pentru familie si copii	68.08.06	0	0	0	0	0	0	0	23.085
Partea a V-a a ACTIUNI ECONOMICE	79.08	0	112.000	109.000	109.000	105.925	91.513	14.412	99.105
Alte actiuni economice	87.08	0	112.000	109.000	109.000	105.925	91.513	14.412	99.105
Turism	87.08.04	0	112.000	109.000	109.000	105.925	91.513	14.412	99.105
Partea a VI-a REZERVE, EXCEDENT/DEFICIT	96.08	0	0	0	0	0	529.880	0	0
Deficit	99.08	0	0	0	0	0	529.880	0	0
SECTIONEA DE DEZVOLTARE		0	16.000	16.000	16.000	16.000	16.000	0	41.036
TOTAL CHELTUIELI		0	16.000	16.000	16.000	16.000	16.000	0	41.036
Partea a III-a CHELTUIELI SOCIAL-CULTURALE	63.08	0	0	0	0	0	0	0	35.302
Invatamant	65.08	0	0	0	0	0	0	0	5.834
Invatamant secundar	65.08.04	0	0	0	0	0	0	0	5.834
Invatamant secundar superior	65.08.04.02	0	0	0	0	0	0	0	5.834
Asigurari si asistenta sociala	68.08	0	0	0	0	0	0	0	29.468
Asistenta sociala pentru familie si copii	68.08.06	0	0	0	0	0	0	0	29.468
Partea a V-a a ACTIUNI ECONOMICE	79.08	0	16.000	16.000	16.000	16.000	16.000	0	5.734
Alte actiuni economice	87.08	0	16.000	16.000	16.000	16.000	16.000	0	5.734
Turism	87.08.04	0	16.000	16.000	16.000	16.000	16.000	0	5.734
Partea a VI-a REZERVE, EXCEDENT/DEFICIT	96.08	0	0	0	0	0	404.029	0	0
Deficit	99.08	0	0	0	0	0	404.029	0	0



**EXECUȚIA BUGETULUI FONDURILOR EXTERNE NERAMBURSABILE PE ANUL 2012, DEFALCAT  
PE CAPITOLE, SUBCAPITOLE, PARAGRAFE, ORDONATORI DE CREDITE, TITLURI DE  
CHELTUIELI ȘI ARTICOLE BUGETARE**

lei					
Nr. crt.	Denumirea indicatorilor	Cod indicator	Buget an 2012 inițial cf. HCLM nr.36/ 06.02.2012	Buget an 2012 final cf. DP nr.3993/ 28.12.2012	Execuție 31.12.2012
0	1	2	3	4	5
1	<b>TOTAL CHELTUIELI,</b> din care:		<b>2.799.000</b>	<b>3.159.000</b>	<b>2.068.470</b>
2	CHELTUIELI CURENTE	01	2.783.000	3.143.000	2.052.470
3	<b>TITLUL I CHELTUIELI DE PERSONAL</b>	<b>10</b>	<b>562.000</b>	<b>594.000</b>	<b>373.590</b>
4	Cheltuieli salariale în bani	10.01	511.000	536.000	351.733
5	Contribuții	10.03	51.000	58.000	21.857
6	<b>TITLUL II BUNURI ȘI SERVICII</b>	<b>20</b>	<b>2.221.000</b>	<b>2.549.000</b>	<b>1.678.880</b>
7	Bunuri și servicii	20.01	129.000	172.000	77.143
8	Bunuri de natura obiectelor de inventar	20.05	11.000	40.000	8.615
9	Deplasări, detașări, transferări	20.06	1.228.000	1.431.000	846.515
10	Cărți, publicații și materiale documentare	20.11	11.000	9.000	3.571
11	Consultanță și expertiză	20.12	16.000	16.000	0
12	Pregătire profesională	20.13	76.000	96.000	89.065
13	Alte cheltuieli	20.30	750.000	785.000	653.971
14	<b>CHELTUIELI DE CAPITAL</b>	<b>70</b>	<b>16.000</b>	<b>16.000</b>	<b>16.000</b>
15	<b>TITLUL X ACTIVE NEFINANCIARE</b>	<b>71</b>	<b>16.000</b>	<b>16.000</b>	<b>16.000</b>
16	Active fixe	71.01	16.000	16.000	16.000
17	Mașini, echipamente și mijloace de transport	71.01.02	5.000	5.000	4.000
18	Mobilier, aparatură birotică și alte active corporale	71.01.03	11.000	11.000	12.000
19	Alte active fixe	71.01.30	0	0	0
20	Din care, pe capitole bugetare:				
21	<b>CAPITOLUL 65.08 ÎNVĂȚĂMÂNT</b>				
22	<b>TOTAL CHELTUIELI</b>		<b>2.420.000</b>	<b>2.777.000</b>	<b>1.782.159</b>
23	CHELTUIELI CURENTE	01	2.420.000	2.777.000	1.782.159
24	<b>TITLUL I CHELTUIELI DE PERSONAL</b>	<b>10</b>	<b>504.000</b>	<b>539.000</b>	<b>333.002</b>
25	Cheltuieli salariale în bani	10.01	471.000	499.000	320.086
26	Contribuții	10.03	33.000	40.000	12.916
27	<b>TITLUL II BUNURI ȘI SERVICII</b>	<b>20</b>	<b>1.916.000</b>	<b>2.238.000</b>	<b>1.449.157</b>
28	Bunuri și servicii	20.01	112.000	140.000	46.258
29	Bunuri de natura obiectelor de inventar	20.05	11.000	39.000	7.798
30	Deplasări, detașări, transferări	20.06	1.211.000	1.429.000	845.507
31	Cărți, publicații și materiale documentare	20.11	5.000	5.000	0
32	Consultanță și expertiză	20.12	16.000	16.000	0
33	Pregătire profesională	20.13	76.000	96.000	89.065
34	Alte cheltuieli	20.30	485.000	513.000	460.529
35	Din total capitol:				
36	Învățământ preșcolar și primar	65.08.03	43.000	43.000	0
37	Învățământ preșcolar	65.08.03.01	43.000	43.000	0
38	Învățământ secundar	65.08.04	2.377.000	2.734.000	1.782.159
39	Învățământ secundar inferior	65.08.04.01	134.000	134.000	95.931
40	Învățământ secundar superior	65.08.04.02	2.243.000	2.600.000	1.686.228
41	Din total capitol, pe ordonatori și proiecte:				
42	Ordonator: GRĂDINIȚA PP 9 ARAD				
43	Proiect "COMENIUS"				
44	<b>TOTAL CHELTUIELI</b>		<b>43.000</b>	<b>43.000</b>	<b>0</b>
45	CHELTUIELI CURENTE	01	43.000	43.000	0
46	<b>TITLUL II BUNURI ȘI SERVICII</b>	<b>20</b>	<b>43.000</b>	<b>43.000</b>	<b>0</b>
47	Deplasări, detașări, transferări	20.06	40.000	40.000	0
48	Alte cheltuieli	20.30	3.000	3.000	0
49	Din care:				
50	Învățământ preșcolar și primar	65.08.03	43.000	43.000	0
51	Învățământ preșcolar	65.08.03.01	43.000	43.000	0
52	Ordonator: ȘCOALA GIMNAZIALĂ NR. 5 ARAD				
53	Proiect "COMENIUS"				
54	<b>TOTAL CHELTUIELI</b>		<b>119.000</b>	<b>119.000</b>	<b>84.063</b>
55	CHELTUIELI CURENTE	01	119.000	119.000	84.063
56	<b>TITLUL I CHELTUIELI DE PERSONAL</b>	<b>10</b>	<b>27.000</b>	<b>27.000</b>	<b>0</b>
57	Cheltuieli salariale în bani	10.01	27.000	27.000	0
58	Contribuții	10.03	0	0	0
59	<b>TITLUL II BUNURI ȘI SERVICII</b>	<b>20</b>	<b>92.000</b>	<b>92.000</b>	<b>84.063</b>
60	Bunuri și servicii	20.01	9.000	9.000	1.063

Nr. crt.	Denumirea indicatorilor	Cod indicator	Buget an 2012 inițial cf. HCLM nr.36/ 06.02.2012	Buget an 2012 final cf. DP nr.3993/ 28.12.2012	Executie 31.12.2012
0	1	2	3	4	5
61	Deplasări, detașări, transferări	20.06	64.000	64.000	64.000
62	Alte cheltuieli	20.30	19.000	19.000	19.000
63	<b>Din care:</b>				
64	Învățământ secundar	65.08.04	119.000	119.000	84.063
65	Învățământ secundar inferior	65.08.04.01	119.000	119.000	84.063
66	<b>Ordonator: ȘCOALA GIMNAZIALĂ "AVRAM IANCU" ARAD</b>				
67	<b>Proiect "COMENIUS"</b>				
68	<b>TOTAL CHELTUIELI</b>		<b>15.000</b>	<b>15.000</b>	<b>11.868</b>
69	CHELTUIELI CURENTE	01	15.000	15.000	11.868
70	<b>TITLUL II BUNURI ȘI SERVICII</b>	<b>20</b>	<b>15.000</b>	<b>15.000</b>	<b>11.868</b>
71	Bunuri și servicii	20.01	0	3.000	1.067
72	Deplasări, detașări, transferări	20.06	12.000	10.000	9.473
73	Alte cheltuieli	20.30	3.000	2.000	1.328
74	<b>Din care:</b>				
75	Învățământ secundar	65.08.04	15.000	15.000	11.868
76	Învățământ secundar inferior	65.08.04.01	15.000	15.000	11.868
77	<b>Ordonator: Colegiul ECONOMIC ARAD</b>				
78	<b>Proiect "SHEEP"</b>				
79	<b>TOTAL CHELTUIELI</b>		<b>60.000</b>	<b>60.000</b>	<b>18.200</b>
80	CHELTUIELI CURENTE	01	60.000	60.000	18.200
81	<b>TITLUL I CHELTUIELI DE PERSONAL</b>	<b>10</b>	<b>30.000</b>	<b>30.000</b>	<b>12.587</b>
82	Cheltuieli salariale în bani	10.01	20.000	20.000	9.868
83	Contribuții	10.03	10.000	10.000	2.719
84	<b>TITLUL II BUNURI ȘI SERVICII</b>	<b>20</b>	<b>30.000</b>	<b>30.000</b>	<b>5.613</b>
85	Bunuri și servicii	20.01	0	0	0
86	Deplasări, detașări, transferări	20.06	30.000	30.000	5.613
87	<b>Din care:</b>				
88	Învățământ secundar	65.08.04	60.000	60.000	18.200
89	Învățământ secundar superior	65.08.04.02	60.000	60.000	18.200
90	<b>Ordonator: Colegiul ECONOMIC ARAD</b>				
91	<b>Proiect "Experiența în turism"</b>				
92	<b>TOTAL CHELTUIELI</b>		<b>0</b>	<b>145.000</b>	<b>144.183</b>
93	CHELTUIELI CURENTE	01	0	145.000	144.183
94	<b>TITLUL I CHELTUIELI DE PERSONAL</b>	<b>10</b>	<b>0</b>	<b>0</b>	<b>0</b>
95	Cheltuieli salariale în bani	10.01	0	0	0
96	Contribuții	10.03	0	0	0
97	<b>TITLUL II BUNURI ȘI SERVICII</b>	<b>20</b>	<b>0</b>	<b>145.000</b>	<b>144.183</b>
98	Bunuri și servicii	20.01	0	0	0
99	Deplasări, detașări, transferări	20.06	0	124.000	124.000
100	Pregătire profesională	20.13	0	20.000	19.743
101	Alte cheltuieli	20.30	0	1.000	440
102	<b>Din care:</b>				
103	Învățământ secundar	65.08.04	0	145.000	144.183
104	Învățământ secundar superior	65.08.04.02	0	145.000	144.183
105	<b>Ordonator: LICEUL TEHNOLOGIC IULIU MANIU ARAD</b>				
106	<b>Proiect "CAREER CENTER"</b>				
107	<b>TOTAL CHELTUIELI</b>		<b>3.000</b>	<b>3.000</b>	<b>1.909</b>
108	CHELTUIELI CURENTE	01	3.000	3.000	1.909
109	<b>TITLUL II BUNURI ȘI SERVICII</b>	<b>20</b>	<b>3.000</b>	<b>3.000</b>	<b>1.909</b>
110	Alte cheltuieli	20.30	3.000	3.000	1.909
111	<b>Din care:</b>				
112	Învățământ secundar	65.08.04	3.000	3.000	1.909
113	Învățământ secundar superior	65.08.04.02	3.000	3.000	1.909
114	<b>Ordonator: LICEUL TEHNOLOGIC IULIU MANIU ARAD</b>				
115	<b>Proiect "COMENIUS-Building Europe from roots"</b>				
116	<b>TOTAL CHELTUIELI</b>		<b>21.000</b>	<b>26.000</b>	<b>22.478</b>
117	CHELTUIELI CURENTE	01	21.000	26.000	22.478
118	<b>TITLUL I CHELTUIELI DE PERSONAL</b>	<b>10</b>	<b>15.000</b>	<b>15.000</b>	<b>12.873</b>
119	Cheltuieli salariale în bani	10.01	15.000	15.000	12.873
120	Contribuții	10.03	0	0	0
121	<b>TITLUL II BUNURI ȘI SERVICII</b>	<b>20</b>	<b>6.000</b>	<b>11.000</b>	<b>9.605</b>
122	Deplasări, detașări, transferări	20.06	5.000	8.000	7.834
123	Alte cheltuieli	20.30	1.000	3.000	1.771
124	<b>Din care:</b>				
125	Învățământ secundar	65.08.04	21.000	26.000	22.478
126	Învățământ secundar superior	65.08.04.02	21.000	26.000	22.478
127	<b>Ordonator: Liceul Tehnologic IULIU MANIU ARAD</b>				
128	<b>Proiect "AGLICK AWAI"</b>				
129	<b>TOTAL CHELTUIELI</b>		<b>0</b>	<b>9.000</b>	<b>5.493</b>
130	CHELTUIELI CURENTE	01	0	9.000	5.493
131	<b>TITLUL II BUNURI ȘI SERVICII</b>	<b>20</b>	<b>0</b>	<b>9.000</b>	<b>5.493</b>

Nr. crt.	Denumirea indicatorilor	Cod indicator	Buget an 2012 inițial cf. HCLM nr.36/ 06.02.2012	Buget an 2012 final cf. DP nr.3993/ 28.12.2012	Executie 31.12.2012
0	1	2	3	4	5
132	Deplasări, detașări, transferări	20.06	0	4.000	3.256
133	Alte cheltuieli	20.30	0	5.000	2.237
134	Din care:				
135	Învățământ secundar	65.08.04	0	9.000	5.493
136	Învățământ secundar superior	65.08.04.02	0	9.000	5.493
137	Ordonator: Liceul Tehnologic de Electronică și Automatizări "Caius Iacob" ARAD				
138	Proiect "Leonardo"				
139	<b>TOTAL CHELTUIELI</b>		<b>550.000</b>	<b>550.000</b>	<b>525.144</b>
140	CHELTUIELI CURENTE	01	550.000	550.000	525.144
141	<b>TITLUL I CHELTUIELI DE PERSONAL</b>	<b>10</b>	<b>20.000</b>	<b>20.000</b>	<b>17.460</b>
142	Cheltuieli salariale în bani	10.01	14.000	14.000	13.692
143	Contribuții	10.03	6.000	6.000	3.768
144	<b>TITLUL II BUNURI ȘI SERVICII</b>	<b>20</b>	<b>530.000</b>	<b>530.000</b>	<b>507.684</b>
145	Deplasări, detașări, transferări	20.06	90.000	90.000	88.877
146	Consultanță și expertiză	20.12	16.000	16.000	0
147	Pregătire profesională	20.13	48.000	48.000	44.216
148	Alte cheltuieli	20.30	376.000	376.000	374.591
149	Din care:				
150	Învățământ secundar	65.08.04	550.000	550.000	525.144
151	Învățământ secundar superior	65.08.04.02	550.000	550.000	525.144
152	Ordonator: Liceul Tehnologic de Electronică și Automatizări "Caius Iacob" ARAD				
153	Proiect "GRUNDTVIG"				
154	<b>TOTAL CHELTUIELI</b>		<b>68.000</b>	<b>68.000</b>	<b>34.387</b>
155	CHELTUIELI CURENTE	01	68.000	68.000	34.387
156	<b>TITLUL II BUNURI ȘI SERVICII</b>	<b>20</b>	<b>68.000</b>	<b>68.000</b>	<b>34.387</b>
157	Deplasări, detașări, transferări	20.01	0	0	0
158	Materiale de laborator	20.06	18.000	18.000	5.895
159	Alte cheltuieli	20.30	50.000	50.000	28.492
160	Din care:				
161	Învățământ secundar	65.08.04	68.000	68.000	34.387
162	Învățământ secundar superior	65.08.04.02	68.000	68.000	34.387
163	Ordonator: Colegiul NAȚIONAL VASILE GOLDIȘ ARAD				
164	Proiect "COMENIUS"				
165	<b>TOTAL CHELTUIELI</b>		<b>382.000</b>	<b>382.000</b>	<b>61.492</b>
166	CHELTUIELI CURENTE	01	382.000	382.000	61.492
167	<b>TITLUL I CHELTUIELI DE PERSONAL</b>	<b>10</b>	<b>50.000</b>	<b>50.000</b>	<b>16.034</b>
168	Cheltuieli salariale în bani	10.01	50.000	50.000	16.034
169	Contribuții	10.03	0	0	0
170	<b>TITLUL II BUNURI ȘI SERVICII</b>	<b>20</b>	<b>332.000</b>	<b>332.000</b>	<b>45.458</b>
171	Bunuri și servicii	20.01	47.000	47.000	2.812
172	Materiale de laborator	20.06	285.000	285.000	42.646
173	Alte cheltuieli	20.30	0	0	0
174	Din care:				
175	Învățământ secundar	65.08.04	382.000	382.000	61.492
176	Învățământ secundar superior	65.08.04.02	382.000	382.000	61.492
177	Ordonator: Colegiul NAȚIONAL VASILE GOLDIȘ ARAD				
178	Proiect "LEONARDO DA VINCI"				
179	<b>TOTAL CHELTUIELI</b>		<b>291.000</b>	<b>291.000</b>	<b>285.119</b>
180	CHELTUIELI CURENTE	01	291.000	291.000	285.119
181	<b>TITLUL I CHELTUIELI DE PERSONAL</b>	<b>10</b>	<b>203.000</b>	<b>203.000</b>	<b>199.746</b>
182	Cheltuieli salariale în bani	10.01	202.000	202.000	199.746
183	Contribuții	10.03	1.000	1.000	0
184	<b>TITLUL II BUNURI ȘI SERVICII</b>	<b>20</b>	<b>88.000</b>	<b>88.000</b>	<b>85.373</b>
185	Deplasări, detașări, transferări	20.01	10.000	10.000	9.981
186	Materiale de laborator	20.06	51.000	51.000	49.918
187	Pregătire profesională	20.13	26.000	26.000	25.106
188	Alte cheltuieli	20.30	1.000	1.000	368
189	Din care:				
190	Învățământ secundar	65.08.04	291.000	291.000	285.119
191	Învățământ secundar superior	65.08.04.02	291.000	291.000	285.119
192	Ordonator: Liceul Tehnologic de Transporturi Auto "HENRI COANDĂ" Arad				
193	Proiect "SHEEP"				
194	<b>TOTAL CHELTUIELI</b>		<b>30.000</b>	<b>34.000</b>	<b>27.583</b>
195	CHELTUIELI CURENTE	01	30.000	34.000	27.583
196	<b>TITLUL I CHELTUIELI DE PERSONAL</b>	<b>10</b>	<b>20.000</b>	<b>24.000</b>	<b>21.661</b>
197	Cheltuieli salariale în bani	10.01	15.000	17.000	16.987
198	Contribuții	10.03	5.000	7.000	4.674
199	<b>TITLUL II BUNURI ȘI SERVICII</b>	<b>20</b>	<b>10.000</b>	<b>10.000</b>	<b>5.922</b>

Nr. crt.	Denumirea indicatorilor	Cod indicator	Buget an 2012 inițial cf. HCLM nr.36/ 06.02.2012	Buget an 2012 final cf. DP nr.3993/ 28.12.2012	Executie 31.12.2012
0	1	2	3	4	5
200	Deplasări, detașări, transferări	20.06	10.000	9.000	5.890
201	Alte cheltuieli	20.30	0	1.000	32
202	Din care:				
203	Învățământ secundar	65.08.04	30.000	34.000	27.583
204	Învățământ secundar superior	65.08.04.02	30.000	34.000	27.583
205	Ordonator: Liceul Tehnologic FRANCISC NEUMAN ARAD				
206	Proiect "LEONARDO II"				
207	<b>TOTAL CHELTUIELI</b>		<b>87.000</b>	<b>87.000</b>	<b>14.817</b>
208	CHELTUIELI CURENTE	01	87.000	87.000	14.817
209	<b>TITLUL I CHELTUIELI DE PERSONAL</b>	<b>10</b>	<b>9.000</b>	<b>9.000</b>	<b>5.134</b>
210	Cheltuieli salariale în bani	10.01	4.000	4.000	4.000
211	Contribuții	10.03	5.000	5.000	1.134
212	<b>TITLUL II BUNURI ȘI SERVICII</b>	<b>20</b>	<b>78.000</b>	<b>78.000</b>	<b>9.683</b>
213	Deplasări, detașări, transferări	20.06	78.000	78.000	9.683
214	Din care:				
215	Învățământ secundar	65.08.04	87.000	87.000	14.817
216	Învățământ secundar superior	65.08.04.02	87.000	87.000	14.817
217	Ordonator: Liceul Tehnologic FRANCISC NEUMAN ARAD				
218	Proiect "LEONARDO III"				
219	<b>TOTAL CHELTUIELI</b>		<b>200.000</b>	<b>200.000</b>	<b>98.888</b>
220	CHELTUIELI CURENTE	01	200.000	200.000	98.888
221	<b>TITLUL I CHELTUIELI DE PERSONAL</b>	<b>10</b>	<b>12.000</b>	<b>12.000</b>	<b>707</b>
222	Cheltuieli salariale în bani	10.01	8.000	8.000	553
223	Contribuții	10.03	4.000	4.000	154
224	<b>TITLUL II BUNURI ȘI SERVICII</b>	<b>20</b>	<b>188.000</b>	<b>188.000</b>	<b>98.181</b>
225	Bunuri și servicii	20.01	32.000	32.000	20.000
226	Bunuri de natura obiectelor de inventar	20.05	8.000	8.000	0
227	Deplasări, detașări, transferări	20.06	148.000	148.000	78.181
228	Din care:				
229	Învățământ secundar	65.08.04	200.000	200.000	98.888
230	Învățământ secundar superior	65.08.04.02	200.000	200.000	98.888
231	Ordonator: Liceul TEORETIC A.M.GUTTENBRUNN ARAD				
232	Proiect "LEONARDO DA VINCI"				
233	<b>TOTAL CHELTUIELI</b>		<b>315.000</b>	<b>315.000</b>	<b>233.107</b>
234	CHELTUIELI CURENTE	01	315.000	315.000	233.107
235	<b>TITLUL I CHELTUIELI DE PERSONAL</b>	<b>10</b>	<b>83.000</b>	<b>83.000</b>	<b>8.865</b>
236	Cheltuieli salariale în bani	10.01	81.000	81.000	8.398
237	Contribuții	10.03	2.000	2.000	467
238	<b>TITLUL II BUNURI ȘI SERVICII</b>	<b>20</b>	<b>232.000</b>	<b>232.000</b>	<b>224.242</b>
239	Bunuri și servicii	20.01	8.000	8.000	7.258
240	Bunuri de natura obiectelor de inventar	20.05	3.000	3.000	7.798
241	Deplasări, detașări, transferări	20.06	209.000	209.000	205.981
242	Cărți, publicații și materiale documentare	20.11	5.000	5.000	0
243	Pregătire profesională	20.13	2.000	2.000	0
244	Alte cheltuieli	20.30	5.000	5.000	3.205
245	Din care:				
246	Învățământ secundar	65.08.04	315.000	315.000	233.107
247	Învățământ secundar superior	65.08.04.02	315.000	315.000	233.107
248	Ordonator: Liceul TEORETIC A.M.GUTTENBRUNN ARAD				
249	Proiect "COMENIUS"				
250	<b>TOTAL CHELTUIELI</b>		<b>0</b>	<b>88.000</b>	<b>19.038</b>
251	CHELTUIELI CURENTE	01	0	88.000	19.038
252	<b>TITLUL I CHELTUIELI DE PERSONAL</b>	<b>10</b>	<b>0</b>	<b>15.000</b>	<b>0</b>
253	Cheltuieli salariale în bani	10.01	0	10.000	0
254	Contribuții	10.03	0	5.000	0
255	<b>TITLUL II BUNURI ȘI SERVICII</b>	<b>20</b>	<b>0</b>	<b>73.000</b>	<b>19.038</b>
256	Bunuri și servicii	20.01	0	23.000	2.400
257	Bunuri de natura obiectelor de inventar	20.05	0	20.000	0
258	Deplasări, detașări, transferări	20.06	0	30.000	16.638
259	Cărți, publicații și materiale documentare	20.11	0	0	0
260	Pregătire profesională	20.13	0	0	0
261	Alte cheltuieli	20.30	0	0	0
262	Din care:				
263	Învățământ secundar	65.08.04	0	88.000	19.038
264	Învățământ secundar superior	65.08.04.02	0	88.000	19.038
265	Ordonator: Liceul de arte SABIN DRĂGOI ARAD				
266	Proiect "GRUNTVIG" I "Art terapia în penitenciare"				
267	<b>TOTAL CHELTUIELI</b>		<b>45.000</b>	<b>25.000</b>	<b>17.063</b>
268	CHELTUIELI CURENTE	01	45.000	25.000	17.063

Nr. crt.	Denumirea indicatorilor	Cod indicator	Buget an 2012 inițial cf. HCLM nr.36/ 06.02.2012	Buget an 2012 final cf. DP nr.3993/ 23.12.2012	Executie 31.12.2012
0	1	2	3	4	5
269	<b>TITLUL I CHELTUIELI DE PERSONAL</b>	<b>10</b>	<b>20.000</b>	<b>10.000</b>	<b>8.468</b>
270	Cheltuieli salariale în bani	10.01	20.000	10.000	8.468
271	Contribuții	10.03	0	0	0
272	<b>TITLUL II BUNURI ȘI SERVICII</b>	<b>20</b>	<b>25.000</b>	<b>15.000</b>	<b>8.595</b>
273	Deplasări, detașări, transferări	20.06	23.000	13.000	6.643
274	Alte cheltuieli	20.30	2.000	2.000	1.952
275	<b>Din care:</b>				
276	Învățământ secundar	65.08.04	45.000	25.000	17.063
277	Învățământ secundar superior	65.08.04.02	45.000	25.000	17.063
278	<b>Ordonator: Liceul de Arte SABIN DRĂGOI ARAD</b>				
279	<b>Proiect "GRUNTVIG" II</b>				
280	<b>TOTAL CHELTUIELI</b>		<b>51.000</b>	<b>51.000</b>	<b>33.486</b>
281	CHELTUIELI CURENTE	01	51.000	51.000	33.486
282	<b>TITLUL II BUNURI ȘI SERVICII</b>	<b>20</b>	<b>51.000</b>	<b>51.000</b>	<b>33.486</b>
283	Deplasări, detașări, transferări	20.06	41.000	41.000	32.206
284	Alte cheltuieli	20.30	10.000	10.000	1.280
285	<b>Din care:</b>				
286	Învățământ secundar	65.08.04	51.000	51.000	33.486
287	Învățământ secundar superior	65.08.04.02	51.000	51.000	33.486
288	<b>Ordonator: Liceul de Arte SABIN DRĂGOI ARAD</b>				
289	<b>Proiect "COMENIUS" - Join our - Eco - Europe Enjoy Our Territory</b>				
290	<b>TOTAL CHELTUIELI</b>		<b>82.000</b>	<b>102.000</b>	<b>65.049</b>
291	CHELTUIELI CURENTE	01	82.000	102.000	65.049
292	<b>TITLUL II BUNURI ȘI SERVICII</b>	<b>20</b>	<b>82.000</b>	<b>102.000</b>	<b>65.049</b>
293	Deplasări, detașări, transferări	20.06	72.000	92.000	57.024
294	Alte cheltuieli	20.30	10.000	10.000	8.025
295	<b>Din care:</b>				
296	Învățământ secundar	65.08.04	82.000	102.000	65.049
297	Învățământ secundar superior	65.08.04.02	82.000	102.000	65.049
298	<b>Ordonator: Liceul de Arte SABIN DRĂGOI ARAD</b>				
299	<b>Proiect "Connecting Classrooms"</b>				
300	<b>TOTAL CHELTUIELI</b>		<b>0</b>	<b>34.000</b>	<b>16.699</b>
301	CHELTUIELI CURENTE	01	0	34.000	16.699
302	<b>TITLUL II BUNURI ȘI SERVICII</b>	<b>20</b>	<b>0</b>	<b>34.000</b>	<b>16.699</b>
303	Bunuri de natura obiectelor de inventar	20.05	0	8.000	0
304	Deplasări, detașări, transferări	20.06	0	14.000	7.423
305	Alte cheltuieli	20.30	0	12.000	9.276
306	<b>Din care:</b>				
307	Învățământ secundar	65.08.04	0	34.000	16.699
308	Învățământ secundar superior	65.08.04.02	0	34.000	16.699
309	<b>Ordonator: Colegiul NAȚIONAL M.NICOARĂ ARAD</b>				
310	<b>Proiect "COMENIUS"</b>				
311	<b>TOTAL CHELTUIELI</b>		<b>58.000</b>	<b>79.000</b>	<b>60.851</b>
312	CHELTUIELI CURENTE	01	58.000	79.000	60.851
313	<b>TITLUL I CHELTUIELI DE PERSONAL</b>	<b>10</b>	<b>15.000</b>	<b>31.000</b>	<b>29.467</b>
314	Cheltuieli salariale în bani	10.01	15.000	31.000	29.467
315	Contribuții	10.03	0	0	0
316	<b>TITLUL II BUNURI ȘI SERVICII</b>	<b>20</b>	<b>43.000</b>	<b>48.000</b>	<b>31.384</b>
317	Bunuri și servicii	20.01	6.000	5.000	1.677
318	Deplasări, detașări, transferări	20.06	35.000	35.000	24.326
319	Alte cheltuieli	20.30	2.000	8.000	5.381
320	<b>Din care:</b>				
321	Învățământ secundar	65.08.04	58.000	79.000	60.851
322	Învățământ secundar superior	65.08.04.02	58.000	79.000	60.851
323	<b>Ordonator: Colegiul NAȚIONAL M.NICOARĂ ARAD</b>				
324	<b>Proiect "GRUNTVIG Învățare pe tot parcursul vieții"</b>				
325	<b>TOTAL CHELTUIELI</b>		<b>0</b>	<b>51.000</b>	<b>1.242</b>
326	CHELTUIELI CURENTE	01	0	51.000	1.242
327	<b>TITLUL I CHELTUIELI DE PERSONAL</b>	<b>10</b>	<b>0</b>	<b>10.000</b>	<b>0</b>
328	Cheltuieli salariale în bani	10.01	0	10.000	0
329	Contribuții	10.03	0	0	0
330	<b>TITLUL II BUNURI ȘI SERVICII</b>	<b>20</b>	<b>0</b>	<b>41.000</b>	<b>1.242</b>
331	Bunuri și servicii	20.01	0	3.000	0
332	Deplasări, detașări, transferări	20.06	0	36.000	0
333	Alte cheltuieli	20.30	0	2.000	1.242
334	<b>Din care:</b>				
335	Învățământ secundar	65.08.04	0	51.000	1.242
336	Învățământ secundar superior	65.08.04.02	0	51.000	1.242
337	<b>CAPITOLUL 67.08 CULTURĂ, RECREERE ȘI RELIGIE</b>				
338	<b>Ordonator: TEATRUL DE STAT IOAN SLAVICI ARAD</b>				

Nr. crt.	Denumirea indicatorilor	Cod indicator	lei		
			Buget an 2012 inițial cf. HCLM nr.36/ 06.02.2012	Buget an 2012 final cf. DP nr.3993/ 28.12.2012	Executie 31.12.2012
0	1	2	3	4	5
339	<b>Proiect VAGABONDAJ</b>				
340	<b>TOTAL CHELTUIELI</b>		<b>251.000</b>	<b>257.000</b>	<b>178.798</b>
341	<b>CHELTUIELI CURENTE</b>	<b>01</b>	<b>251.000</b>	<b>257.000</b>	<b>178.798</b>
342	<b>TITLUL II BUNURI ȘI SERVICII</b>	<b>20</b>	<b>251.000</b>	<b>257.000</b>	<b>178.798</b>
343	Alte cheltuieli	20.30	251.000	257.000	178.798
344	<b>Din care:</b>				
345	<b>Servicii culturale</b>	<b>67.08.03</b>	<b>251.000</b>	<b>257.000</b>	<b>178.798</b>
346	Instituții publice de spectacole și concerte	67.08.03.04	251.000	257.000	178.798
347	<b>CAPITOLUL 87.08 "ACȚIUNI ECONOMICE"</b>				
348	<b>Ordonator: DIRECȚIA DE DEZVOLTARE ȘI ASISTENȚĂ COMUNITARĂ ARAD</b>				
349	<b>TOTAL CHELTUIELI</b>		<b>128.000</b>	<b>125.000</b>	<b>107.513</b>
350	<b>CHELTUIELI CURENTE</b>	<b>01</b>	<b>112.000</b>	<b>109.000</b>	<b>91.513</b>
351	<b>TITLUL I CHELTUIELI DE PERSONAL</b>	<b>10</b>	<b>58.000</b>	<b>55.000</b>	<b>40.588</b>
352	Cheltuieli salariale în bani	10.01	40.000	37.000	31.647
353	Contribuții	10.03	18.000	18.000	8.941
354	<b>TITLUL II BUNURI ȘI SERVICII</b>	<b>20</b>	<b>54.000</b>	<b>54.000</b>	<b>50.925</b>
355	Bunuri și servicii	20.01	17.000	32.000	30.885
356	Bunuri de natura obiectelor de inventar	20.05	0	1.000	817
357	Deplasări, detașări, transferări	20.06	17.000	2.000	1.008
358	Cărți, publicații și materiale documentare	20.11	6.000	4.000	3.571
359	Alte cheltuieli	20.30	14.000	15.000	14.644
360	<b>CHELTUIELI DE CAPITAL</b>	<b>70</b>	<b>16.000</b>	<b>16.000</b>	<b>16.000</b>
361	<b>TITLUL X ACTIVE NEFINANCIARE</b>	<b>71</b>	<b>16.000</b>	<b>16.000</b>	<b>16.000</b>
362	Active fixe	71.01	16.000	16.000	16.000
363	Mașini, echipamente și mijloace de transport	71.01.02	5.000	5.000	4.000
364	Mobilier, aparatură birotică și alte active corporale	71.01.03	11.000	11.000	12.000
365	Alte active fixe (inclusiv reparații capitale)	71.01.30	0	0	0
366	<b>Din total capitol, pe proiecte:</b>				
367	<b>Proiect "Europe Direct IV"</b>				
368	<b>TOTAL CHELTUIELI</b>		<b>11.000</b>	<b>8.000</b>	<b>3.397</b>
369	<b>CHELTUIELI CURENTE</b>	<b>01</b>	<b>11.000</b>	<b>8.000</b>	<b>3.397</b>
370	<b>TITLUL I CHELTUIELI DE PERSONAL</b>	<b>10</b>	<b>8.000</b>	<b>8.000</b>	<b>3.397</b>
371	Cheltuieli salariale în bani	10.01	3.000	3.000	2.664
372	Contribuții	10.03	5.000	5.000	733
373	<b>TITLUL II BUNURI ȘI SERVICII</b>	<b>20</b>	<b>3.000</b>	<b>0</b>	<b>0</b>
374	Bunuri și servicii	20.01	3.000	0	0
375	<b>Din care:</b>				
376	<b>Turism</b>	<b>87.08.04</b>	<b>11.000</b>	<b>8.000</b>	<b>3.397</b>
377	<b>Proiect "Europe Direct V"</b>				
378	<b>TOTAL CHELTUIELI</b>		<b>117.000</b>	<b>117.000</b>	<b>104.116</b>
379	<b>CHELTUIELI CURENTE</b>	<b>01</b>	<b>101.000</b>	<b>101.000</b>	<b>88.116</b>
380	<b>TITLUL I CHELTUIELI DE PERSONAL</b>	<b>10</b>	<b>50.000</b>	<b>47.000</b>	<b>37.191</b>
381	Cheltuieli salariale în bani	10.01	37.000	34.000	28.983
382	Contribuții	10.03	13.000	13.000	8.208
383	<b>TITLUL II BUNURI ȘI SERVICII</b>	<b>20</b>	<b>51.000</b>	<b>54.000</b>	<b>50.925</b>
384	Bunuri și servicii	20.01	14.000	32.000	30.885
385	Bunuri de natura obiectelor de inventar	20.05	0	1.000	817
386	Deplasări, detașări, transferări	20.06	17.000	2.000	1.008
387	Cărți, publicații și materiale documentare	20.11	6.000	4.000	3.571
388	Alte cheltuieli	20.30	14.000	15.000	14.644
389	<b>CHELTUIELI DE CAPITAL</b>	<b>70</b>	<b>16.000</b>	<b>16.000</b>	<b>16.000</b>
390	<b>TITLUL X ACTIVE NEFINANCIARE</b>	<b>71</b>	<b>16.000</b>	<b>16.000</b>	<b>16.000</b>
391	Active fixe	71.01	16.000	16.000	16.000
392	Mașini, echipamente și mijloace de transport	71.01.02	5.000	5.000	4.000
393	Mobilier, aparatură birotică și alte active corporale	71.01.03	11.000	11.000	12.000
394	Alte active fixe (inclusiv reparații capitale)	71.01.30	0	0	0
395	<b>Din care:</b>				
396	<b>Turism</b>	<b>87.08.04</b>	<b>117.000</b>	<b>117.000</b>	<b>104.116</b>

**EXECUȚIA CHELTUIELILOR DE CAPITAL CU FINANȚARE DIN FONDURI EXTERNE NERAMBURSABILE PE ANUL 2012, DEFALCAT PE ORDONATORI DE CREDITE, CAPITOLE BUGETARE ȘI OBIECTIVE DE INVESTIȚII**

					<i>lei</i>
Nr. crt	Ordonator de credite, capitol bugetar, denumirea obiectivului de investiții	Alin. bug.	Buget inițial cf. HCLM nr.54/20.03.2012	Buget final cf.HCLM nr. 288/20.12.2012	Execuție 2012
0	1	2	3	4	5
1	<b>CONSILIUL LOCAL AL MUNICIPIULUI ARAD, total din care:</b>	*	16.000	16.000	16.000
2	<b>87.08 ALTE ACȚIUNI ECONOMICE, total din care:</b>	*	16.000	16.000	16.000
3	<b>Ordonator : DIRECȚIA DE DEZVOLTARE ȘI ASISTENȚĂ COMUNITARĂ ARAD, total din care:</b>	*	16.000	16.000	16.000
4	<b>C. Achiziții de bunuri și alte cheltuieli</b>	*	16.000	16.000	16.000
5	1. Dotări ale Direcției de Dezvoltare și Asistență Comunitară ARAD cu mașini, echipamente și mijloace de transport	71.01.02	5.000	4.000	4.000
6	1. Dotări ale Direcției de Dezvoltare și Asistență Comunitară ARAD cu mobilier, aparatură birotică și alte active corporale	71.01.03	11.000	12.000	12.000
7	<b>TOTAL PE ALINEATE BUGETARE:</b>		16.000	16.000	16.000
8	<b>TOTAL Mașini, echipamente și mijloace de transport</b>	71.01.02	5.000	4.000	4.000

**LISTA DE DOTĂRI PE ANUL 2012**  
**Capitolul 87.08 ALTE ACȚIUNI ECONOMICE**

**Dotări ale Direcției de Dezvoltare și Asistență Comunitară**

*-lei-*

<b>Nr. crt.</b>	<b>Denumire</b>	<b>Execuție 2012</b>		
		<b>Cantitate</b>	<b>Preț unitar</b>	<b>Valoare totală</b>
1	<b>Subcapitolul 87.08 04 Turism</b>			
2	<b>Proiect "Europe Direct V"</b>			<b>16.000</b>
3	<b>71.01.02 Mașini, echipamente și mijloace de transport</b>			<b>16.000</b>
4	Calculator cu licență Windows 7 ȘI LICENȚĂ ms office 2010	1	4.000	4.000
5	Copiator alb - negru	1	12.000	12.000



**Nr.124/23.05.2013**  
**H O T Ă R Ă R E A Nr. \_\_\_\_\_**  
**din \_\_\_\_\_ 2013**

**privind aprobarea execuției Bugetului General al Municipiului Arad  
pe anul 2012**

**Consiliul Local al Municipiului Arad,**

Având în vedere:

- ❖ **Initiativa Primarului Municipiului Arad, exprimată în Expunerea de motive nr.30901/13.05.2013;**
- ❖ **Referatul Direcției Economice nr.30903/13.05.2013;**
- ❖ **Prevederile art.57 din Legea 273/2006 privind finanțele publice locale, cu modificările și completările ulterioare;**
- ❖ **Prevederile art.36, alin.4, lit.(a) din Legea nr.215/2001 a administrației publice locale, republicată;**

În temeiul drepturilor conferite prin art. 45 din Legea 215/2001 a administrației publice locale, republicată, cu modificările și completările ulterioare.

**H O T Ă R Ă S T E:**

**Art.1:** (1) *Se aprobă executia veniturilor bugetului local pe anul 2012, în sumă de **377.205.642 lei**, conform Anexei 1, ce face parte integrantă din prezenta hotărâre;*

(2) *Se aprobă executia cheltuielilor bugetului local pe anul 2012, în sumă de **366.135.778 lei**, conform Anexelor 2 – 9 C, ce fac parte integrantă din prezenta hotărâre;*

(3) *Se aprobă constituirea în excedent anual al bugetului local a excedentului executiei de casă aferent anului 2012, în sumă de **61.421.841 lei** și utilizarea lui pentru destinațiile prevăzute de lege.*

**Art.2:** (1) *Se aprobă executia veniturilor intitutiilor si activităților finanțate integral sau partial din venituri proprii pe anul 2012, în sumă de **19.680.010 lei**, conform Anexei 10, ce face parte integrantă din prezenta hotărâre;*

(2) *Se aprobă executia cheltuielilor activităților autofinanțate pe anul 2012, în sumă de **19.676.153 lei**, conform Anexelor 11 – 13 B, ce fac parte integrantă din prezenta hotărâre.*

**Art.3:** *Se aprobă executia cheltuielilor din credite externe, pe anul 2012 în sumă de **9.011.550 lei**, cf. Anexelor 14 - 16, ce fac parte integrantă din prezenta hotărâre.*

**Art.4:**(1) *Se aprobă executia veniturilor din fonduri externe nerambursabile, pe anul 2012, în sumă de **1.942.619 lei**, conform Anexei 17, ce face parte integrantă din prezenta hotărâre;*

(2) *Se aprobă executia cheltuielilor din fonduri externe nerambursabile, pe anul 2012, în sumă de **2.068.470 lei**, conform Anexelor 18 – 20 A, ce fac parte integrantă din prezenta hotărâre.*

## PRIMARUL MUNICIPIULUI ARAD

Nr. 30901/13 mai 2013

### EXPUNERE DE MOTIVE

❖ În conformitate cu prevederile Legii nr.273/2006 privind finantele publice locale, Consiliul Local aprobă Contul de Executie al Bugetului General al Municipiului Arad pe anul 2012 până la 31 mai 2013.

❖ Bugetul initial de venituri si cheltuieli al CLM Arad pe anul 2012 a fost în sumă totală de **541.199.000 lei** iar bugetul final, rezultat în urma a opt rectificări bugetare, a fost în sumă de **558.572.000 lei**, înregistrând o creștere cu aproximativ 3,2% față de prevederile initiale, datorată în principal încasării suplimentare de venituri la Bugetul local, subvenții din Bugetul Statului și a sumelor defalcate din TVA pentru plata salariilor în învățământ.

❖ În procesul executiei bugetare s-a urmărit cu prioritate asigurarea functionalității tuturor ordonatorilor de credite, a activităților si serviciilor publice locale, continuarea investitiilor începute în perioadele anterioare si utilizarea eficientă a fondurilor bugetare.

❖ Structura surselor de finantare a Programului de investitii pe anul 2012 a fost:

- *Investitii din resursele bugetului local: 46%;*
- *Investitii din bugetul de stat: 4%;*
- *Investitii din credite externe: 10%;*
- *Investitii din disponibilul anului precedent: 40%.*

❖ Pe parcursul realizării programului de investitii pe anul 2012 (39.172.389 lei din bugetul local, 3.250.319 lei din sume de la bugetul de stat si bugetul Consiliului Judetean, 9.011.550 lei din credite externe si 33.638.111 lei din disponibilul anului precedent), s-a urmărit cu prioritate realizarea următoarelor lucrări:

- ❖ *Restaurare si reparare sală festivă, holul principal si casa scării la Primăria Municipiului Arad;*
- ❖ *Întocmirea cadastrului general pentru terenuri situate în extravilanul municipiului Arad;*
- ❖ *Extindere și modernizare Grădinița PP 1;*
- ❖ *Achiziționarea unui sistem de management și analiză a performanțelor școlare pentru unitățile de învățământ din municipiul Arad – faza a II-a;*
- ❖ *Amenajare pistă de atletism cu 8 culoare la Stadionul Gloria;*
- ❖ *Bloc de locuințe sociale – strada Tarafului FN – 32 apartamente;*
- ❖ *Modernizare și extindere iluminat public în municipiul Arad;*
- ❖ *Cofinanțarea programului de reabilitare termică a clădirilor de locuit;*
- ❖ *Proiect tehnic și execuție – Lucrări de deviere rețele electrice de 20 kv și 110 kv pe strada Câmpul Liniștii;*
- ❖ *Reabilitarea zonelor urbane cu deficiențe severe ale serviciilor de canalizare din municipiul Arad – inclusiv modernizarea sistemului rutier aferent;*
- ❖ *Modernizare rețele termice - etapa a II-a;*
- ❖ *Reabilitarea liniilor de tramvai pe traseul Piața Sârbească – Piața Romană și pe Podul Traian;*

❖ Veniturile bugetului local s-au realizat în proporție de 80% față de prevederile bugetului final iar cheltuielile s-au executat în proporție 71% față de sumele înscrise în bugetul final.

Având în vedere cele de mai sus,

**P R O P U N :**

***Aprobarea Executiei Bugetului General al Municipiului Arad pe anul 2012, cf. Anexelor 1 – 20A la proiectul de hotărâre.***

***P R I M A R,  
Gheorghe Falcă***

**PRIMĂRIA MUNICIPIULUI ARAD  
DIRECTIA ECONOMICĂ  
Serviciul Buget  
Nr.30903/13 mai 2013**

**R A P O R T**  
**privind Executia Bugetului General al Municipiului Arad pe anul 2013**

*Legea nr.273 din 2006 privind finantele publice locale, cu modificările si completările ulterioare, prevede la art.57:„Ordonatorii principali de credite întocmesc si prezintă spre aprobare autorităților deliberative, până la data de 31 mai a anului următor, conturile anuale de executie a bugetelor locale, în structura următoare:*

- a) la venituri:
  - 1. prevederi bugetare initiale;
  - 2. prevederi bugetare definitive;
  - 3. încasări realizate;
- b) la cheltuieli:
  - 1. credite bugetare initiale;
  - 2. credite bugetare definitive;
  - 3. plăți efectuate.

*Prin HCLM nr.36 din 06 februarie 2012 si în conformitate cu prevederile art.19, alin.(1) din Legea privind finantele publice locale, urmare a aparitiei în Monitorul Oficial nr.914/22 decembrie 2011 a Legii bugetului de stat pe anul 2012, Consiliul Local al Municipiului Arad a adoptat **Bugetul General al Municipiului Arad pe anul 2012**, în sumă totală de **541.199.000 lei**, din care:*

- I. Bugetul local: 502.060.000 lei ;*
- II. Bugetul institutiilor publice finantate din venituri proprii si subventii din bugetul local:  
24.409.000 lei ;*
- III. Bugetul creditelor externe: 22.380.000 lei;*
- IV. Bugetul fondurilor externe nerambursabile:2.799.000 lei ;  
Transferuri între bugete (se scad): 10.449.000 lei.*

**I. B U G E T U L L O C A L**

*Pe categorii de venituri, bugetul initial s-a aprobat pe următoarea structură:*

- ❖ Venituri curente (impozite si taxe locale): 138.382.000 lei (30% din total venituri );
- ❖ Venituri din capital: 462.000 lei ;
- ❖ Cote si sume defalcate din impozitul pe venit : 105.735.000 lei (23%);
- ❖ Sume defalcate din TVA: 72.173.000 lei (16%);
- ❖ Subventii de la bugetul de stat: 51.448.000 lei (12%);
- ❖ Sume primite de la UE în contul plătilor efectuate: 87.152.000 lei (19%).

*Pe structura **capitolelor bugetare**, cheltuielile bugetului initial au fost repartizate după cum urmează :*








- Capitolul 51 „Autorități publice si actiuni externe”: 38.030.000 lei (8% din total cheltuieli );
- Capitolul 54 „Alte servicii publice generale”: 11.787.000 lei (2%);
- Capitolul 55 „Tranzactii privind datoria publică si împrumuturi”: 9.925.000 lei (2%);
- Capitolul 61 „Ordine publică si sigurantă națională”: 4.766.000 lei (1%);
- Capitolul 65 „Învățământ”: 124.690.000 lei (25%);
- Capitolul 66 „Sănătate”: 3.674.000 lei (1%);
- Capitolul 67 „Cultură, recreere si religie”: 54.990.000 lei (11%);
- Capitolul 68 „Asigurări si asistentă socială”: 17.554.000 lei (3%);
- Capitolul 70 „Locuinte, servicii si dezvoltare publică ”: 18.812.000 lei (4%);
- Capitolul 74 „Protectia mediului”: 79.810.000 lei (16%);
- Capitolul 81 „Combustibili si energie”: 24.492.000 mii lei (5%);
- Capitolul 84 „Transporturi”: 113.449.000 lei (22%);
- Capitolul 87 „Alte actiuni economice”: 81.000 lei.

*Pe **titluri de cheltuieli**, bugetul initial pe anul 2012 a fost aprobat în structura următoare:*


- Cheltuieli de personal: 84.298.000 lei (17%);
- Bunuri si servicii: 97.134.000 lei (19%);
- Subventii: 8.000.000 lei (1%);
- Fond de rezervă: 6.461.000 lei (1%);
- Transferuri între unități ale administratiei publice: 12.310.000 lei (2%);
- Alte transferuri: 3.379.000 lei (1%);
- Dobânzi: 8.715.000 lei (2%);
- Asistentă socială: 7.255.000 lei (2%);
- Alte cheltuieli: 3.252.000 lei (1%);
- Proiecte cu finantare din fonduri externe nerambursabile (FEN) postaderare: 119.024.000 lei (24%);
- Cheltuieli de capital: 132.112.000 lei (26%);
- Rambursări de credite: 20.140.000 lei (4%);
- Plăți efectuate în anii precedenti si recuperate în anul curent: -20.000 lei.

*Această structură a suferit modificări succesive, cu ocazia rectificărilor de buget, conform art.19, alin.(2) din Legea privind finantele publice locale, după*

*cum urmează (prezentăm în mod succint principalele influente propuse în cadrul rectificărilor de buget):*

-  *HCLM Arad nr.54/20.03.2012 privind majorarea sumelor defalcate din TVA, pentru 5% din cv. drepturilor salariale rezultate din sentințe judecătorești, cf. legislației în vigoare și pentru finanțare de bază (cheltuieli materiale), repartizate pe ordonatorii de credite din învățământ cu asistența de specialitate a Inspectoratului Școlar Județean Arad;*
-  *HCLM Arad nr.96/26.04.2012 privind suplimentarea veniturilor din vânzarea de bunuri din domeniul privat al municipiului Arad, suplimentarea sumelor privind reabilitarea termică a clădirilor de locuit, introducerea în Bugetul General a două proiecte din FEN postaderare, diminuarea rezervei bugetare, modificări în cadrul Programului acțiunilor culturale desfășurate de Teatrul Clasic, modificări în cadrul Programului de investiții prin diminuarea sau majorarea sumelor alocate obiectivelor de investiții existente sau alocarea de sume pentru obiective noi, introducerea unor taxe speciale pentru Poliția Locală și DDAC;*
-  *HCLM Arad nr. 135/07.06.2012 privind diminuarea cheltuielilor de personal în vederea încadrării în plafonul cheltuielilor de personal comunicat de DGFP Arad, redistribuiri de sume privind cheltuielile cu salariile la ordonatorii de credite din învățământ cu avizul ISJ Arad, suplimentarea subvențiilor primite de la administrația centrală pentru finanțarea unor activități în vederea implementării proiectului "Reamenajare Parc Pădurice Arad", majorarea rezervei bugetare ;*
-  *HCLM Arad nr.174/14.08.2012 privind suplimentarea, veniturilor din impozite și taxe de la populație, majorarea Programului de investiții prin alocarea de sume pentru obiective noi de investiții, majorarea cheltuielilor de personal ca urmare a majorării plafonului la aceste cheltuieli, diminuarea rezervei bugetare, modificări în structura veniturilor proprii ale instituțiilor de învățământ;*
-  *HCLM Arad nr. 214/27.09.2012 privind majorarea Programului de reparații la capitolul Învățământ ținând cont de necesitatea efectuării unor lucrări de igienizare, suplimentarea subvențiilor pentru Teatrul Clasic Ioan Slavici pentru realizarea acțiunilor "Festivalul vinului" și „Manifestări cultural - artistice luna decembrie”, suplimentarea Programului acțiunilor culturale, sportive și de tineret, majorarea cheltuielilor de întreținere și salubritate spații verzi, majorarea veniturilor din donații și sponsorizări la Filarmonica de Stat Arad, diminuarea rezervei bugetare;*
-  *HCLM Arad nr. 233/25.10.2012 privind majorarea subvenției pentru diferențe de preț și tarif la energia termică livrată populației, majorarea veniturilor din valorificarea unor bunuri, suplimentarea subvențiilor pentru protecție socială aprobate la transportul în comun cu tramvaiele și autobuzele, majorarea creditelor alocate pentru transport elevi (50% din cv. transportului în comun cu tramvaiele pe raza municipiului Arad), majorarea veniturilor din donații și sponsorizări la Teatrul Ioan Slavici Arad, majorarea Programului de susținere a cultelor pentru sprijinirea Parohiei Ortodoxe Micalaca Veche II Orizont, diminuarea rezervei bugetare ;*
-  *HCLM Arad nr. 251/22.11.2012 privind majorarea sumelor defalcate din TVA pentru finanțarea cheltuielilor descentralizate pentru salarii învățământ, cheltuieli sentințe judecătorești, finanțare de bază cheltuieli materiale la capitolul*

*„Învățământ” și pentru drepturile asistenților personali, suplimentarea sumelor defalcate din TVA pentru echilibrarea bugetelor locale, modificări în cadrul Programului de investiții prin diminuarea sau majorarea sumelor alocate obiectivelor de investiții, suplimentarea bugetului fondurilor externe nerambursabile, suplimentarea rezervei bugetare*

 *HCLM Arad nr. 288/20.12.2012 privind majorarea sumelor defalcate din TVA în vederea achitării integrale a drepturilor salariale aferente lunii noiembrie pentru personalul din învățământul preuniversitar de stat, majorarea veniturilor proprii, diminuarea subvențiilor din bugetul de stat pentru cheltuieli de investiții, majorarea sumelor pentru cheltuieli materiale și servicii la capitolul Învățământ în vederea achitării integrale a cv. facturilor la utilități, diminuarea Programului de investiții, majorarea rezervei bugetare, suplimentarea veniturilor proprii la instituțiile de învățământ, majorarea veniturilor din donații și sponsorizări la Filarmonica de Stat Arad, suplimentarea Bugetului fondurilor externe nerambursabile.*

*Bugetul final pe anul 2012 al Municipiului Arad este în sumă totală de **396.891.951 lei**, executat după cum urmează:*

*\* la venituri (buget local): **377.205.642 lei**, din care:*

- Venituri curente (impozite si taxe locale): 137.400.837 lei (37% din total executie);
- Venituri din capital: 3.099.265 lei;
- Cote si sume defalcate din impozitul pe venit: 118.964.438 lei (32%);
- Sume defalcate din TVA: 77.256.191 lei (20%);
- Subventii de la bugetul de stat: 16.248.219 lei (4%);
- Sume primite de la UE în contul plăților efectuate: 24.236.692 lei (7%).

*\* la cheltuieli (buget local): **366.135.778 lei**, repartizat pe capitole bugetare:*

- 51.02 „Autorități publice si actiuni externe”: 29.336.224 lei (8% din total executie);
- 54.02 „Alte servicii publice generale”: 1.585.365 lei ;
- 55.02 „Tranzactii privind datoria publică si împrumuturi”: 6.370.880 lei (2%);
- 61.02 „Ordine publică si siguranță națională”: 3.682.869 lei (1%);
- 65.02 „Învățământ”: 100.833.928 lei (27%);
- 66.02 „Sănătate”: 3.291.746 lei (1%);
- 67.02 „Cultură, recreere si religie”: 41.192.747 lei (11%);
- 68.02 „Asigurări si asistentă socială”: 17.235.756 lei (5%);
- 70.02 „Locuinte, servicii si dezvoltare publică”: 18.195.483 lei (5%);
- 74.02 „Protectia mediului”: 65.186.932 lei (18%);
- 81.02 „Combustibili si energie”: 9.206.123 lei (3%);
- 84.02 „Transporturi”: 69.940.725 lei (19%);
- 87.02 „Alte actiuni economice”: 77.000 lei.

si pe **titluri de cheltuieli**, după cum urmează:

- Cheltuieli de personal: 85.837.130 lei (reprezentând 99% din prevederile finale);
- Bunuri si servicii: 89.337.347 (84%);
- Dobânzi: 5.587.909 lei (67%);
- Subventii: 11.972.390 lei (99%);
- Transferuri între unități ale administratiei publice: 11.701.105 lei (86%);
- Alte transferuri: 3.484.364 lei (93%);
- Proiecte cu finantare din fonduri externe nerambursabile (FEN) postaderare: 53.879.226 lei (44%);
- Asistentă socială: 6.541.029 lei (85%);
- Alte cheltuieli: 3.022.883 lei (81%);
- Cheltuieli de capital: 76.060.819 lei (61%);
- Rambursări de credite: 20.063.796 lei (97%);
- Plăți efectuate în anii precedenti si recuperate în anul curent: - 1352.220 lei.

*Din cele enumerate mai sus, rezultă următoarele:*

❖ *Veniturile bugetului local s-au executat în proportie de 80% față de cele prognozate în bugetul final al anului 2012;*

❖ *Cheltuielile bugetului local s-au executat în proportie de 71% față de sumele înscrise în bugetul final pe anul 2012;*

❖ *Diferenta dintre veniturile si cheltuielile bugetare derulate în anul 2012, în sumă de 11.069.864 lei, constituind un excedent al bugetului local, care împreună cu excedentul anului 2011 de 50.3561.977 lei s-a constituit în excedent al anului 2012 de **61.421.841 lei** care s-a repartizat pe destinațiile invocate în HCLM Arad nr.67/08.04.2013, cu respectarea prevederilor art.58 din Legea 273/2006 privind finantele publice locale, cu modificările si completările ulterioare.*

*Asa cum am arătat, bugetul initial pe anul 2012 a suferit rectificări succesive, datorate pe de o parte alocărilor suplimentare pe parcursul anului de fonduri reprezentând Subventii din bugetul de stat, precum si legislatiei privind diminuarea sau majorarea cheltuielilor bugetare (de personal, materiale si servicii), pe de altă parte, rezultând necesitatea influențării bugetelor tuturor ordonatorilor de credite ai Bugetului General al Municipiului Arad.*

**Cheltuielile cu reparatiile** s-au efectuat în sumă totală de **16.473.608 lei** (4,5% din total executie buget local), astfel:

- Autorități publice – Primăria Arad: 373.106 lei;
- Politia Locală: 66.004 lei;
- Protecție Civilă non militară: 39.820 lei;
- Învățământul preuniversitar de stat: 2.835.651 lei;
- Gospodărie comunală: 1.253.257 lei;
- Baze sportive: 207.223 lei;

- Asistentă socială: 546.803 lei;
- Reparatii locuinte din fondul locativ de stat: 181.683 lei;
- Reparatii la retelele de alimentare cu apă: 8.900 lei;
- Canalizarea si tratarea apelor reziduale: 238.868 lei;
- Întretinere si reparatii străzi, marcaje rutiere, întretinere semaforizare, s.a.: 10.722.293 lei.

*Pentru actiuni cultural-artistice, sportive, de învățământ si de tineret, desfășurate în anul 2012, la care coorganizator si cofinantator este Consiliul Local al Municipiului Arad, s-a executat suma de 2.517.070 lei, detaliată conform Anexei 4, iar pentru sustinerea cultelor religioase s-a utilizat suma de 1.517.000 lei, cf. Anexei 5.*

*Situatia privind sumele acordate cu titlu de subventii pentru diferente de pret si tarîf la energia termică livrată populatiei pe anul 2012 se prezintă în Anexa 6 la proiectul de hotărâre, iar Situatia privind sumele acordate cu titlu de subventii la transportul local în comun se prezintă în Anexa 7 la proiectul de hotărâre.*

**Cheltuielile de investitii** s-au executat în sumă totală de **76.060.819 lei**, reprezentând 61% din bugetul final pe acest titlu de cheltuieli si 21% din total executie buget local, cf. Anexei 8 .

*Din suma totală cheltuită pentru lucrări de investitii 4,2% s-au realizat din fonduri repartizate de la bugetul de stat si de la bugetul Consiliului Judetean,, pentru următoarele obiective:*

- Reabilitarea zonelor urbane cu deficiențe severe ale serviciilor de canalizare din municipiul Arad – inclusiv modernizarea sistemului rutier aferent;
- Reabilitarea liniilor de tramvai pe traseul Piața Sârbească – Piața Romană și pe Podul Traian;
- Modernizare rețele termice – etapa a II-a;
- Reabilitare clădire internat la Liceul Tehnologic Caius Iacob.

*Cele mai importante obiective de investitii finantate din bugetul anului 2012, sunt următoarele:*

- ❖ Restaurare si reparare sală festivă, holul principal si casa scării la Primăria Municipiului Arad;
- ❖ Întocmirea cadastrului general pentru terenuri situate în extravilanul municipiului Arad;
- ❖ Extindere și modernizare Grădinița PP 1;
- ❖ Achiziționarea unui sistem de management și analiză a performanțelor școlare pentru unitățile de învățământ din municipiul Arad – faza a II -a;
- ❖ Amenajare pistă de atletism cu 8 culoare la Stadionul Gloria;
- ❖ Bloc de locuințe sociale – strada Tarifului FN – 32 apartamente;
- ❖ Modernizare și extindere iluminat public în municipiul Arad;
- ❖ Cofinanțarea programului de reabilitare termică a clădirilor de locuit;
- ❖ Proiect tehnic și execuție – Lucrări de deviere rețele electrice de 20 kv și 110 kv pe strada Câmpul Liniștii;



- ❖ Reabilitarea zonelor urbane cu deficiențe severe ale serviciilor de canalizare din municipiul Arad – inclusiv modernizarea sistemului rutier aferent;
- ❖ Modernizare rețele termice - etapa a II -a;
- ❖ Reabilitarea liniilor de tramvai pe traseul Piața Sârbească – Piața Romană și pe Podul Traian;
- ❖ Modernizare strada Renașterii;
- ❖ Extinderea sistemului de semaforizare în municipiului Arad;;
- ❖ Transport urban în municipiul Arad etapa II;

Defalcarea cheltuielilor de capital pe capitole bugetare si obiective de investitii se prezintă în Anexa 8, cheltuielile cu dotările se detaliază în Anexele 8A la 8H, iar executia programului de investitii cu finantare de la titlul 56 Proiecte cu finanțare din fonduri externe nerambursabile postaderare se prezintă în Anexa 9 și listele de dotări cu finanțare din fonduri externe nerambursabile postaderare, se detaliază în anexele 9 A – 9 C la proiectul de hotărâre.

## **II. BUGETUL INSTITUTIILOR PUBLICE SI ACTIVITĂȚILOR FINANTATE DIN VENITURI PROPRII SI SUBVENTII DIN BUGETUL LOCAL**

**Veniturile** din activități autofinantate încasate în anul 2012 sunt în sumă totală de **19.680.010 lei** si se referă la veniturile proprii ale institutiilor de învățământ, veniturile institutiilor de cultură, contributia persoanelor asistate în cadrul Centrului de Îngrijire a Persoanelor Vârstnice, precum si la activitățile autofinantate ale Serviciului Public Administrare Zone de agrement.

**Subvențiile** acordate institutiilor de cultură si unităților de învățământ, în completarea veniturilor proprii, sunt executate în sumă de **10.208.072 lei**, reprezentând 94% din prevederile finale.

**Cheltuielile** din activități autofinantate sunt în sumă totală de **19.676.153 lei**, reprezentând 77% din cheltuielile prognozate.

Cheltuielile de capital din venituri autofinantate sunt în sumă de **559.275 lei**, reprezentând 2,8% din executia bugetului institutiilor publice si activităților finantate integral sau partial din venituri proprii.

Contul de executie al veniturilor si cheltuielilor autofinantate se prezintă în Anexele 10 – 13 B, la proiectul de hotărâre.

## **III. BUGETUL CREDITELOR EXTERNE**

Se referă la plățile făcute din tragerile efectuate din împrumuturi externe în anul 2012, în sumă totală de **9.011.550 lei**, cf. Anexelor 14 la 16, defalcate pe obiective de investitii după cum urmează:

- \* Transport urban în municipiul Arad – etapa I (BERD): 2.043.363 lei;
- \* Transport urban în municipiul Arad – etapa II (BERD): 6.968.187 lei.

## **IV. BUGETUL FONDURILOR EXTERNE NERAMBURSABILE**

**Veniturile** încasate în anul 2012 din fonduri externe nerambursabile sunt în sumă totală de **1.942.619 lei** (cf. Anexei 17) si se referă la proiecte

derulate de Municipiul Arad, institutiile de învățământ, cultură și de Direcția de Dezvoltare și Asistență Comunitară Arad din fonduri externe nerambursabile.

**Cheltuielile** corespunzătoare încasărilor din fonduri Phare, Leonardo, Comenius, Sheep, sunt în sumă de **2.068.470 lei**, detaliate pe proiecte cf. Anexelor 18 la 20 A, după cum urmează:

- ❖ Școala Gimnazială nr. 5: 84.063 lei;
- ❖ Școala Gimnazială Avram Iancu – Proiect Comenius: 11.868 lei;
- ❖ Colegiul Economic – Proiect *Experiența în turism*: 144.183 lei;
- ❖ Colegiul Economic – Proiecte SHEEP: 18.200 lei;
- ❖ Liceul Tehnologic Iuliu Maniu – Proiect Comenius: 22.478 lei;
- ❖ Liceul Tehnologic Iuliu Maniu – Proiect Career center: 1.909 lei;
- ❖ Liceul Tehnologic Iuliu Maniu – Proiect ACLICK AWAI: 5.493 lei;
- ❖ Liceul Tehnologic Caius Iacob. – Proiect „Leonardo Da Vinci”: 525.144 lei;
- ❖ Liceul Tehnologic Caius Iacob. – Proiect Grundtvig 34.387 lei;
- ❖ Colegiul Național Vasile Goldis – Proiect Comenius: 61.492 lei;
- ❖ Colegiul Național Vasile Goldis – Proiect Leonardo da Vinci: 285.119 lei;
- ❖ Liceul Tehnologic de Transporturi Auto H. Coandă – Proiect SHEEP: 27.583 lei;
- ❖ Liceul Tehnologic Francisc Neuman – Proiect Leonardo II: 14.817 lei;
- ❖ Grup Scolar Francisc Neuman – Proiect Leonardo III: 98.888 lei;
- ❖ Liceul Teoretic A.M. Guttenbrunn – Proiect Leonardo: 233.107 lei;
- ❖ Liceul Teoretic A.M. Guttenbrunn – Proiect Comenius: 19.038 lei;
- ❖ Liceul de Arte Sabin Drăgoi – Proiect Comenius: 65.049 lei;
- ❖ Liceul de Arte Sabin Drăgoi – Proiect Connecting Classrooms: 16.699 lei;
- ❖ Liceul de Arte Sabin Drăgoi – Proiect Grundtvig I: 17.063 lei;
- ❖ Liceul de Arte Sabin Drăgoi – Proiect Grundtvig II: 33.486 lei;
- ❖ Colegiul Național M.Nicoară – Proiect Comenius: 60.851 lei;
- ❖ Colegiul Național M.Nicoară – Proiect Grundtvig: 1.242 lei;
- ❖ Teatrul de Stat Ioan Slavici Arad – Proiect Vagabondaj: 178.798 lei;
- ❖ Direcția de Dezvoltare și Asistență Comunitară:
  - Proiect „Europe Direct IV”: 3.397 lei;
  - Proiect „Europe Direct V”: 104.116 lei.

**DIRECTOR EXECUTIV,**  
**Petru Tamas**

**SEF SERVICIU BUGET,**  
**Claudia Grozavu**

Directia Economică, Serviciul Buget  
Red./Dact. MB/MB