

ROMÂNIA
JUDEȚUL ARAD
MUNICIPIUL ARAD
CONSILIUL LOCAL

HOTĂRÂREA nr. 127
din 28 mai 2013

privind rectificarea Bugetului General al municipiului Arad pentru anul 2013

Consiliul Local al Municipiului Arad,
Având în vedere:

- Inițiativa Primarului Municipiului Arad, d-nul Gheorghe Falcă, exprimată în Expunerea de motive nr.33493/23.05.2013;
- Raportul Direcției Economice nr.33494/23.05.2013;
- Rapoartele comisiilor de specialitate ale Consiliului Local al Municipiului Arad;
- Referatul nr.33414/23.05.2013 al Biroului Activități Culturale;
- Referatul nr.32969/22.05.2013 al Direcției Patrimoniu;
- Referatele nr.32142/17.05.2013 și nr.32966/22.05.2013 ale Serviciului Dezvoltare Imobile;
- Referatul nr.32020/17.05.2013 al Serviciului Investiții;
- Referatul nr.6682/8.04.2013 al Direcției de Dezvoltare și Asistentă Comunitară;
- Referatul nr.31838/16.05.2013 al Biroului Evidență Domeniu Public;
- Referatul nr.29040/30.04.2013 a UIP "Dezvoltarea comună a pistelor de biciclete în Arad și Gyula";
- Referatul nr.27814/25.04.2013 al Unității de Implementare a Proiectului Reabilitare Pasaj Rutier Grădiște;
- Referatul nr.32552/20.05.2013 al UIP "Orașe pentru tine, orașe pentru Europa";
- Referatul nr.27432/24.04.2013 al Serviciului Programe Europene de Dezvoltare;
- Referatul nr.22599/5.04.2013 al Biroului Protecție Civilă, Voluntariat pentru Situații de Urgență;
- Referatul nr.32085/17.05.2013 al Serviciului Juridic Contencios;
- Referatul nr.33142/22.05.2013 al UIP a proiectului "Transport urban în municipiul Arad";
- Referatele nr.33112/22.05.2013 și nr.33414/23.05.2013 ale Biroului Activități Culturale;
- Referatul nr.31954/16.05.2013 al Biroului Ridicări Vehicule;
- Referatul nr.30051/9.05.2013 al Biroului Învățământ, Sănătate;
- Referatul nr.32243/20.05.2013 al Serviciului Investiții;
- Adresa nr.356/15.04.2013 din partea Colegiului Csiky Gergely;
- Adresa nr.906/16.05.2013 din partea Școlii Gimnaziale A.Vlaicu Arad;
- Adresa nr.421/14.05.2013 din partea Liceului Tehnologic de Electronică și Automatizări Caius Iacob Arad;
- Adresa nr.561/16.05.2013 din partea Liceului Tehnologic Iuliu Moldovan;
- Adresele nr.401 și 402 din 17.04.2013 din partea Teatrului Clasic Ioan Slavici;
- Adresa nr.1145/29.04.2013 din partea Liceului de Arte Sabin Drăgoi;
- Adresa nr.2201/14.05.2013 din partea Centrului Financiar Grădinița PP nr.20 "Curcubeul Copiilor";

- Adresa nr.518/8.05.2013 din partea Liceului Tehnologic Iuliu Moldovan;
 - Adresa nr.810/14.05.2013 din partea Colegiului Tehnic "Aurel Vlaicu";
 - Adresa nr.2359/13.05.2013 din partea Poliției Locale Arad;
 - Adresa nr.438/22.04.2013 din partea Colegiului Național E.G. Birta;
 - Adresa nr.687/17.05.2013 din partea Filarmonicii de Stat Arad;
 - Adresa nr.69/21.05.2013 din partea Liceului Pedagogic D.Tichindeal Arad;
 - Hotărârea nr..68/2013 a Consiliului Local al Municipiului Arad privind adoptarea Bugetului inițial de venituri și cheltuieli al municipiului Arad pentru anul 2013;
 - Hotărârea nr.125/2013 a Consiliului Local al Municipiului Arad privind modificarea repartizării excedentului bugetului local;
 - Legea nr.273/2006 privind finanțele publice locale, cu modificările și completările ulterioare;
 - Legea nr. 5/2013 a bugetului de stat pe anul 2013.
 - Adoptarea hotărârii cu 20 voturi pentru și 2 abțineri (22 prezenți din totalul de 23);
- În temeiul drepturilor conferite prin art. 36, alin. (4), lit.a) și art. 45 alin. (2) din Legea 215/2001 a administrației publice locale, republicată, cu modificările și completările ulterioare,

HOTĂRĂȘTE

Art.1.Se aprobă influențele asupra alocațiilor bugetare aprobate în bugetul local, bugetul instituțiilor și activităților finanțate integral sau partial din venituri proprii, bugetul fondurilor externe nerambursabile, enumerate în anexa 1, care face parte integrantă din prezenta hotărâre.

Art.2. Se aprobă influențele asupra creditelor de angajament aprobate în bugetul local, enumerate în anexa 2, care face parte integrantă din prezenta hotărâre.

Art. 3. Se aprobă influențele asupra Listei programului de investitii pe anul 2013 cu finantare de la titlul 56.02 "Proiecte cu finantare externă nerambursabilă postaderare", cf. anexei 3, ce face parte integrantă din prezenta hotărâre.

Art. 4. Se aprobă Executia Bugetului local de venituri la data de 31 Martie 2013, conform Anexei 4, care face parte integrantă din prezenta hotărâre.

Art. 5 Se aprobă Executia Bugetului local de cheltuieli la data de 31 Martie 2013, conform Anexei 5, care face parte integrantă din prezenta hotărâre.

Art. 6 Se aprobă Executia creditelor externe la data de 31 Martie 2013, conform Anexei 6, care face parte integrantă din prezenta hotărâre.

Art.7 Se aprobă Executia fondurilor externe nerambursabile – Venituri, la data de 31 Martie 2013, conform Anexei 7, care face parte integrantă din prezenta hotărâre.

Art. 8 Se aprobă Executia fondurilor externe nerambursabile – Cheltuieli, la data de 31 Martie 2013, conform Anexei 8, care face parte integrantă din prezenta hotărâre.

Art. 9 Se aprobă Executia Bugetului de venituri proprii si subventii – Venituri, la data de 31 Martie 2013, conform Anexei 9, care face parte integrantă din prezenta hotărâre.

Art.10 Se aprobă Executia Bugetului de venituri proprii si subventii – Cheltuieli, la data de 31 Martie 2013, conform Anexei 10, care face parte integrantă din prezenta hotărâre.

Art.11 Se aprobă estimarea bugetului de cheltuieli pe capitole si articole bugetare, pentru perioada 2014 – 2016, conform Anexei 11, care face parte integrantă din prezenta hotărâre.

Art.12 Se mandatează Primarul Municipiului Arad să introducă modificările corespunzătoare în volumul și structura bugetului general al municipiului Arad pentru anul 2013.

Art.13. Președintele de ședință va contrasemna anexele cu influențele asupra bugetului general al municipiului Arad pentru anul 2013.

Art.14. Prezenta hotărâre se va duce la îndeplinire de către Primăria Municipiului Arad și se va comunica Direcției Economice, Direcției Generale a Finanțelor Publice, Instituției Prefectului - Județul Arad, precum și tuturor celor interesați.

PREȘEDINE DE ȘEDINȚĂ
Glad VARGA

Contrasemnează
S E C R E T A R
Lilioara STEPANESCU

Red/Dact IF/IF Verif. SL
1 ex. Serviciul Buget
1 ex. Instituția Prefectului-Județul Arad
1 ex. Dosar ședință CLMA 28.05.2013

Cod PMA -S1-02

INFLUENȚE**PRIVIND RECTIFICAREA BUGETULUI GENERAL AL MUNICIPIULUI ARAD PE ANUL 2013**

mii lei						
Nr. crt.	Capitol	Ordonator de credite	Titlu	Articol	Conținut	Influențe
0	1	2	3	4	5	6
1	VENITURILE BUGETULUI LOCAL					1,125
2	Secțiunea de Funcționare					-301
3	37.02.03	Vărsăminte din secțiunea de funcționare pentru finanțarea secțiunii de dezvoltare a bugetului local				-309
4	37.02.50	Alte transferuri voluntare				8
5	Secțiunea de Dezvoltare					1,426
6	37.02.04	Vărsăminte din secțiunea de funcționare				309
7	39.02.01	Venituri din valorificarea unor bunuri ale institutiilor publice				304
8	39.02.07	Venituri din vanzarea unor bunuri aparținând domeniului privat al statului sau al unitatilor administrativ-teritoriale				71
9	45.02.01	Fondul European de Dezvoltare Regională				255
10	45.02.01.01	Sume primite în contul plăților efectuate în anul curent, din care pe proiecte:				255
11	*	Dezvoltarea comună a pistelor de biciclete în Arad și Gyula - HURO/1001/032/1.1.3, Acronim Piste de biciclete - Municipiul Arad				255
12	45.02.02	Fondul Social European				462
13	45.02.02.02	Sume primite în contul plăților efectuate în anii anteriori, din care pe proiecte:				462
14	*	Șanse egale pe piața muncii - Direcția de Dezvoltare și Asistență Comunitară Arad				462
15	45.02.16	Alte facilitati si instrumente postaderare				25
16	45.02.16.01	Sume primite în contul plăților efectuate în anul curent, din care pe proiecte:				25
17	*	Cooperare EST WEST pentru incluziunea romilor - Municipiul Arad				25
18	CHELTUIELILE BUGETULUI LOCAL					1,240
19	pe titluri de cheltuieli:					
20	cheltuieli de personal					-5
21	bunuri și servicii					763
22	fonduri de rezervă					-2,850
23	transferuri între unități ale administrației publice					240
24	alte transferuri					581
25	proiecte cu finanțare din fonduri externe nerambursabile (FEN) postaderare					250
26	active nefinanciare					2,261
27	pe ordonatori de credite și capitole bugetare:					
28	Secțiunea de Funcționare					-301
29	51.02	Municipiul Arad	bunuri și servicii	20.05	Alte obiecte de inventar	-5
30	51.02	Municipiul Arad	bunuri și servicii	20.05	Uniforme si echipament	5
31	54.02	Municipiul Arad	fonduri de rezervă	50.04	Fond de rezervă bugetară la dispoziția autorităților locale	-2,850
32	54.02	Municipiul Arad	bunuri și servicii	20.01	Alte bunuri si servicii pentru întreținere si funcționare (Evidența persoanelor)	-3
33	54.02	Municipiul Arad	bunuri și servicii	20.30	Prime de asigurare non-viata (Evidența persoanelor)	3
34	61.02	Poliția Locală Arad	bunuri și servicii	20.30	Alte cheltuieli cu bunuri și servicii pentru desfășurarea Proiectului "Culori și zâmbete"	8
35	61.02	Municipiul Arad	cheltuieli de personal	10.01	Fond aferent platii cu ora	-3
36	61.02	Municipiul Arad	cheltuieli de personal	10.01	Indemnizatii de delegare	-2
37	61.02	Municipiul Arad	bunuri și servicii	20.06	Deplasari interne, detașări, transferări	5
38	65.02	Liceul Tehnologic "TULIU MOLDOVAN" Arad	bunuri și servicii	20.01	Încalzit, iluminat si forta motrica	160
39	65.02	Liceul Tehnologic "TULIU MOLDOVAN" Arad	bunuri și servicii	20.01	Apă, canal și salubritate	20
40	65.02	Liceul Tehnologic "TULIU MOLDOVAN" Arad	alte transferuri	55.01	Alte transferuri curente interne pentru Proiectul Leonardo	51


Nr. crt.	Capitol	Ordonator de credite	Titlu	Articol	Conținut	Influențe
0	1	2	3	4	5	6
41	65.02	Colegiul "CSIKY GERGELY" Arad	bunuri și servicii	20.01	Carburanți și lubrifianți	14
42	65.02	Colegiul "CSIKY GERGELY" Arad	bunuri și servicii	20.01	Piese de schimb	5
43	65.02	Colegiul "CSIKY GERGELY" Arad	bunuri și servicii	20.30	Prime de asigurare non-viata	7
44	65.02	Colegiul "CSIKY GERGELY" Arad	bunuri și servicii	20.30	Alte cheltuieli cu bunuri și servicii	4
45	65.02	Liceul Pedagogic "DIMITRIE ȚICHINDEAL" Arad	bunuri și servicii	20.05	Alte obiecte de inventar	60
46	65.02	Municipiul Arad	bunuri și servicii	20.02	Avarii (învățământ preșcolar)	100
47	65.02	Municipiul Arad	bunuri și servicii	20.02	Avarii (învățământ secundar inferior)	-100
48	65.02	Municipiul Arad	bunuri și servicii	20.30	Chirii	490
49	66.02	Municipiul Arad (cabine școlare)	bunuri și servicii	20.01	Alte bunuri și servicii pentru întreținere și funcționare	-64
50	66.02	Municipiul Arad (cabine școlare)	bunuri și servicii	20.05	Alte obiecte de inventar	51
51	66.02	Municipiul Arad (cabine școlare)	bunuri și servicii	20.06	Deplasări interne, detașări, transferări	5
52	66.02	Municipiul Arad (cabine școlare)	bunuri și servicii	20.13	Pregătire profesională	8
53	67.02	Municipiul Arad	transferuri între unități ale administrației publice	51.01	Transferuri către Teatrul Clasic "IOAN SLAVICI" Arad	90
54	67.02	Municipiul Arad	transferuri între unități ale administrației publice	51.01	Transferuri către Filarmonica de Stat Arad	150
55	67.02	Municipiul Arad	alte transferuri	55.01	Alte transferuri curente interne (Sport)	1,200
56	67.02	Municipiul Arad	alte transferuri	55.01	Alte transferuri curente interne (Alte servicii în domeniile culturii, recreerii și religiei)	300
57	67.02	Municipiul Arad	bunuri și servicii	20.05	Alte obiecte de inventar (acțiuni cultural-artistice și sportive)	30
58	67.02	Municipiul Arad	bunuri și servicii	20.06	Deplasări în străinătate (acțiuni cultural-artistice și sportive)	30
59	67.02	Municipiul Arad	bunuri și servicii	20.30	Alte cheltuieli cu bunuri și servicii (acțiuni cultural-artistice și sportive)	-60
60	67.02	Municipiul Arad	bunuri și servicii	20.30	Acțiuni nenominalizate (acțiuni cultural-artistice și sportive)	-90
61	81.02	Municipiul Arad	bunuri și servicii	20.11	Manual de bune practici privind mediul înconjurător și economia de energie în instituțiile publice	50
62	84.02	Municipiul Arad	bunuri și servicii	20.01	Încalzit, iluminat și forță motrică (Biroul Ridicări Vehicule)	20
63	84.02	Municipiul Arad	bunuri și servicii	20.01	Apă, aer condiționat și salubritate (Biroul Ridicări Vehicule)	10
64	Secțiunea de Dezvoltare					1,541
65	51.02	Municipiul Arad	proiecte cu finanțare din Fonduri externe nerambursabile (FEN) postaderare	56.01	Programe din Fondul European de Dezvoltare Regională (FEDR) - Cheltuieli neeligibile - Orașe pentru tine, orașe pentru Europa	-17

Nr. crt.	Capitol	Ordonator de credite	Titlu	Articol	Conținut	Influențe
0	1	2	3	4	5	6
66	51.02	Municipiul Arad	proiecte cu finanțare din Fonduri externe nerambursabile (FEN) postaderare	56.15	Alte programe comunitare finanțate în perioada 2007-2013 - Cheltuieli neeligibile - Orașe pentru tine, orașe pentru Europa	17
67	51.02	Municipiul Arad	active nefinanciare	71.01	Reparații capitale imobil B-dul Revoluției nr. 97 Arad (Construcții)	-500
68	51.02	Municipiul Arad	active nefinanciare	71.03	Reparații capitale imobil B-dul Revoluției nr. 97 Arad	500
69	51.02	Municipiul Arad	active nefinanciare	71.01	Achiziție tribune mobile modulare (9 module)	100
70	65.02	Colegiul Tehnic "AUREL VLAICU" Arad	active nefinanciare	71.01	Achiziție și montaj contoare de energie termică	35
71	65.02	Liceul Pedagogic "DIMITRIE ȚICHINDEAL" Arad	active nefinanciare	71.01	Mașini, echipamente și mijloace de transport	-60
72	65.02	Municipiul Arad	active nefinanciare	71.01	Instalație de utilizare gaze naturale și stație de reglare-măsurare la Grupul Școlar FORESTIER	1
73	67.02	Municipiul Arad	active nefinanciare	71.01	Proiectare și execuție relocare Parcul Copiilor (disponibil la 31.12.2012 din buget local)	-1,800
74	67.02	Municipiul Arad	active nefinanciare	71.01	Achiziție paratrâznet la Ștrand Neptun Arad (disponibil la 31.12.2012 din buget local)	40
75	67.02	Municipiul Arad	active nefinanciare	71.01	Achiziție module garderobe lemn - 8 buc. - (disponibil la 31.12.2012 din buget local)	75
76	68.02	Municipiul Arad	proiecte cu finanțare din Fonduri externe nerambursabile (FEN) postaderare	56.16	Alte facilitati si instrumente postaderare - Finanțarea națională - Cooperare Est West pentru incluziunea romilor	5
77	68.02	Municipiul Arad	proiecte cu finanțare din Fonduri externe nerambursabile (FEN) postaderare	56.16	Alte facilitati si instrumente postaderare - Finanțarea externă nerambursabilă - Cooperare Est West pentru incluziunea romilor	20
78	81.02	Municipiul Arad	active nefinanciare	71.01	Proiect tehnic și detalii de execuție - Reabilitarea termică a clădirilor de locuit (disponibil la 31.12.2012 din buget local)	1,800
79	81.02	Municipiul Arad	active nefinanciare	71.01	Expertiză tehnică, audit energetic și DALI - Reabilitarea termică a clădirilor de locuit	1,100
80	84.02	Municipiul Arad	proiecte cu finanțare din Fonduri externe nerambursabile (FEN) postaderare	56.01	Programe din Fondul European de Dezvoltare Regională (FEDR) - Finanțarea națională - Dezvoltarea comună a pistelor de biciclete în Arad și Gyula - HURO/1001/032/1.1.3, Acronim Piste de biciclete	34

Nr. crt.	Capitol	Ordonator de credite	Titlu	Articol	Conținut	Influențe
0	1	2	3	4	5	6
81	84.02	Municipiul Arad	proiecte cu finanțare din Fonduri externe nerambursabile (FEN) postaderare	56.01	Programe din Fondul European de Dezvoltare Regională (FEDR) - Finanțarea externă nerambursabilă - Dezvoltarea comună a pistelor de biciclete în Arad și Gyula - HURO/1001/032/1.1.3, Acronim Piste de biciclete	191
82	84.02	Municipiul Arad	alte transferuri	55.01	Investiții ale agenților economici cu capital de stat cu finanțare din transferuri (SC COMPANIA DE TRANSPORT PUBLIC SA): Achiziție și montare de adăposturi pentru călători (30 adăposturi)	-970
83	84.02	Municipiul Arad	active nefinanciare	71.01	Achiziție și montare adăposturi pentru călători (30 adăposturi)	970
84	84.02	Municipiul Arad	active nefinanciare	71.01	Transport urban în municipiul Arad - etapa a III-a - Achiziție tramvaie (disponibil la 31.12.2012 din buget local; mașini, echipamente și mijloace de transport)	-3,361
85	84.02	Municipiul Arad	active nefinanciare	71.01	Transport urban în municipiul Arad - etapa a III-a - Achiziție tramvaie: TVA pentru achiziție tramvaie (disponibil la 31.12.2012 din buget local; mașini, echipamente și mijloace de transport; TVA pentru 6 tramvaie)	3,202
86	84.02	Municipiul Arad	active nefinanciare	71.01	Transport urban în municipiul Arad - etapa a III-a - Achiziție tramvaie: TVA pentru consultanță achiziție tramvaie (disponibil la 31.12.2012 din buget local; alte active fixe)	159
87	VENITURILE INSTITUȚIILOR PUBLICE ȘI ACTIVITĂȚILOR FINANȚATE PARȚIAL DIN VENITURI PROPRII					321
88	Secțiunea de Funcționare					321
89	30.10.05	Grădinița PP "CURCUBEUL COPIILOR" Arad	Venituri din concesiuni și închirieri			4
90	36.10.50	Școala Gimnazială "AUREL VLAICU" Arad	Alte venituri			10
91	33.10.05	Liceul Tehnologic de Electronică și Automatizări "CAIUS IACOB" Arad	Taxe și alte venituri în învățământ			3
92	33.10.14	Liceul Tehnologic "TULIU MOLDOVAN" Arad	Contribuția elevilor și studenților pentru internate, cămine și cantine			55
93	37.10.01	Liceul de Arte "SABIN DRĂGOI" Arad	Donații și sponsorizări			5
94	33.10.05	Colegiul Național "ELENA GHIBA BIRTA" Arad	Taxe și alte venituri în învățământ			4
95	43.10.09	Teatrul Clasic Ioan Slavici Arad	Subvenții pentru instituții publice			90
96	43.10.09	Filarmonica de Stat Arad	Subvenții pentru instituții publice			150
97	CHELTUIELILE INSTITUȚIILOR PUBLICE ȘI ACTIVITĂȚILOR FINANȚATE PARȚIAL DIN VENITURI PROPRII					321

Nr. crt.	Capitol	Ordonator de credite	Titlu	Articol	Conținut	Influențe
0	1	2	3	4	5	6
98	bunuri și servicii					321
99	active nefinanciare					0
100	Secțiunea de Funcționare					321
101	65.10	Grădinița PP "CURCUBEUL COPILOR" Arad	bunuri și servicii	20.05	Alte obiecte de inventar	4
102	65.10	Școala Gimnazială "AUREL VLAICU" Arad	bunuri și servicii	20.01	Încalzit, iluminat și forța motrică	4
103	65.10	Școala Gimnazială "AUREL VLAICU" Arad	bunuri și servicii	20.01	Alte bunuri și servicii pentru întreținere și funcționare	1
104	65.10	Școala Gimnazială "AUREL VLAICU" Arad	bunuri și servicii	20.02	Reparații curente	3
105	65.10	Școala Gimnazială "AUREL VLAICU" Arad	bunuri și servicii	20.05	Alte obiecte de inventar	1
106	65.10	Școala Gimnazială "AUREL VLAICU" Arad	bunuri și servicii	20.06	Deplasări interne, detașări, transferări	1
107	65.10	Liceul Tehnologic de Electronică și Automatizări "CAIUS IACOB" Arad	bunuri și servicii	20.01	Alte bunuri și servicii pentru întreținere și funcționare	3
108	65.10	Liceul Tehnologic "TULIU MOLDOVAN" Arad	bunuri și servicii	20.01	Încalzit, iluminat și forța motrică	35
109	65.10	Liceul Tehnologic "TULIU MOLDOVAN" Arad	bunuri și servicii	20.03	Hrană pentru oameni	20
110	65.10	Liceul de Arte "SABIN DRĂGOI" Arad	bunuri și servicii	20.01	Alte bunuri și servicii pentru întreținere și funcționare	5
111	65.10	Colegiul Național "ELENA GHIBA BIRTA" Arad	bunuri și servicii	20.11	Carti, publicații și materiale documentare	2
112	65.10	Colegiul Național "ELENA GHIBA BIRTA" Arad	bunuri și servicii	20.30	Alte cheltuieli cu bunuri și servicii	2
113	67.10	Teatrul Clasic Ioan Slavici Arad	bunuri și servicii	20.13	Pregătire profesională	15
114	67.10	Teatrul Clasic Ioan Slavici Arad	bunuri și servicii	20.14	Protecția muncii	-15
115	67.10	Teatrul Clasic Ioan Slavici Arad	bunuri și servicii	20.30	Alte cheltuieli cu bunuri și servicii (Program acțiuni culturale: Conferința organizațiilor societății civile, a producătorilor de film și televiziunilor publice din Europa)	90
116	67.10	Teatrul Clasic Ioan Slavici Arad	bunuri și servicii	20.30	Alte cheltuieli cu bunuri și servicii (Program acțiuni culturale: Participare la festivaluri naționale și internaționale)	-50
117	67.10	Teatrul Clasic Ioan Slavici Arad	bunuri și servicii	20.30	Alte cheltuieli cu bunuri și servicii	50
118	67.10	Filarmonica de Stat Arad	bunuri și servicii	20.01	Materiale și prestări de servicii cu caracter funcțional pentru Festivalul Internațional de Muzică Americană, Ediția I, 03-13 iunie 2013	150
119	67.10	Municipiul Arad (Serviciul Public Zone de Agreement)	bunuri și servicii	20.01	Materiale și prestări de servicii cu caracter funcțional	-62
120	67.10	Municipiul Arad (Serviciul Public Zone de Agreement)	bunuri și servicii	20.05	Alte obiecte de inventar	62
121	Secțiunea de Dezvoltare					0
122	67.10	Teatrul Clasic Ioan Slavici Arad	active nefinanciare	71.01	Mobilier, aparatură birotică și alte active corporale	23
123	67.10	Teatrul Clasic Ioan Slavici Arad	active nefinanciare	71.01	Alte active fixe	-23

Nr. crt.	Capitol	Ordonator de credite	Titlu	Articol	Conținut	Influențe
0	1	2	3	4	5	6
124	VENITURILE FONDURILOR EXTERNE NERAMBURSABILE					307
125	37.08.50	Liceul Tehnologic "TULIU MOLDOVAN" Arad	Alte transferuri voluntare - Proiect Leonardo			51
126	44.08.01	Liceul Tehnologic "TULIU MOLDOVAN" Arad	Donații din străinătate - Proiect Leonardo			256
127	CHELTUIELILE FONDURILOR EXTERNE NERAMBURSABILE					307
128	cheltuieli de personal					21
129	bunuri și servicii					286
130	65.08	Liceul Tehnologic "TULIU MOLDOVAN" Arad	cheltuieli de personal	10.01	Cheltuieli salariale în bani - Proiect Leonardo	14
131	65.08	Liceul Tehnologic "TULIU MOLDOVAN" Arad	cheltuieli de personal	10.03	Contribuții - Proiect Leonardo	7
132	65.08	Liceul Tehnologic "TULIU MOLDOVAN" Arad	bunuri și servicii	20.01	Bunuri și servicii - Proiect Leonardo	8
133	65.08	Liceul Tehnologic "TULIU MOLDOVAN" Arad	bunuri și servicii	20.06	Deplasări, detașări, transferări - Proiect Leonardo	267
134	65.08	Liceul Tehnologic "TULIU MOLDOVAN" Arad	bunuri și servicii	20.13	Pregătire profesională - Proiect Leonardo	1
135	65.08	Liceul Tehnologic "TULIU MOLDOVAN" Arad	bunuri și servicii	20.30	Alte cheltuieli - Proiect Leonardo	10
136	CREDITE EXTERNE					0
137	active nefinanciare					0
138	84.06	Municipiul Arad	active nefinanciare	71.01	Transport urban în municipiul Arad - etapa a III-a (achiziție tramvaie)	-25,380
139	84.06	Municipiul Arad	active nefinanciare	71.01	Transport urban în municipiul Arad - etapa a III-a - Achiziție tramvaie: Avans achiziție tramvaie (6 tramvaie)	25,380
140	TOTAL INFLUENȚE BUGET GENERAL AL MUNICIPIULUI ARAD PE ANUL 2013, din care pe titluri de cheltuieli:					1,868
141	cheltuieli de personal					16
142	bunuri și servicii					1,370
143	fonduri de rezervă					-2,850
144	transferuri între unități ale administrației publice					240
145	alte transferuri					581
146	proiecte cu finanțare din Fonduri externe nerambursabile (FEN)					250
147	active nefinanciare					2,261




INFLUENTE**PRIVIND RECTIFICAREA BUGETULUI GENERAL AL MUNICIPIULUI ARAD
PE ANUL 2013****CREDITE DE ANGAJAMENT**

mii lei

Nr. crt.	Capitol	Ordonator de credite	Titlu	Articol	Continut	Influente
0	1	2	3	4	5	6
1	CHELTUIELI BUGET LOCAL					-1,548
2	51.02	Municipiul Arad	proiecte cu finanțare din Fonduri externe nerambursabile (FEN) postaderare	56.01	Programe din Fondul European de Dezvoltare Regională (FEDR) - Cheltuieli neeligibile - Orașe pentru tine, orașe pentru Europa	-17
3	51.02	Municipiul Arad	proiecte cu finanțare din Fonduri externe nerambursabile (FEN) postaderare	56.15	Alte programe comunitare finanțate în perioada 2007-2013 - Cheltuieli neeligibile - Orașe pentru tine, orașe pentru Europa	17
4	67.02	Municipiul Arad	proiecte cu finanțare din Fonduri externe nerambursabile (FEN) postaderare	56.01	Programe din Fondul European de Dezvoltare Regională (FEDR) - Cheltuieli neeligibile - Serviciul de presă comun pentru mai buna informare transfrontalieră a populației Common press service for better information for the cross-border population - Cross Press" HURO/1001/276/1.2.3	2
5	67.02	Municipiul Arad	active nefinanciare	71.01	Proiectare și execuție relocare Parcul Copiilor	-1,800
6	68.02	Municipiul Arad	proiecte cu finanțare din Fonduri externe nerambursabile (FEN) postaderare	56.16	Alte facilitati si instrumente postaderare - Finanțarea națională - Cooperare Est West pentru incluziunea romilor	5
7	68.02	Municipiul Arad	proiecte cu finanțare din Fonduri externe nerambursabile (FEN) postaderare	56.16	Alte facilitati si instrumente postaderare - Finanțarea externă nerambursabilă - Cooperare Est West pentru incluziunea romilor	20

mii lei

Nr. crt.	Capitol	Ordonator de credite	Titlu	Articol	Continut	Influente
0	1	2	3	4	5	6
8	84.02	Municipiul Arad	proiecte cu finanțare din Fonduri externe nerambursabile (FEN) postaderare	56.01	Programe din Fondul European de Dezvoltare Regională (FEDR) - Finanțarea națională - Reabilitare pasaj rutier Grădiște	90
9	84.02	Municipiul Arad	proiecte cu finanțare din Fonduri externe nerambursabile (FEN) postaderare	56.01	Programe din Fondul European de Dezvoltare Regională (FEDR) - Finanțarea externă nerambursabilă - Reabilitare pasaj rutier Grădiște	365
10	84.02	Municipiul Arad	proiecte cu finanțare din Fonduri externe nerambursabile (FEN) postaderare	56.01	Programe din Fondul European de Dezvoltare Regională (FEDR) - Cheltuieli neeligibile - Reabilitare pasaj rutier Grădiște	-455
11	84.02	Municipiul Arad	proiecte cu finanțare din Fonduri externe nerambursabile (FEN) postaderare	56.01	Programe din Fondul European de Dezvoltare Regională (FEDR) - Finanțarea națională - Dezvoltarea comună a pistelor de biciclete în Arad și Gyula - HURO/1001/032/1.1.3, Acronim Piste de biciclete	34
12	84.02	Municipiul Arad	proiecte cu finanțare din Fonduri externe nerambursabile (FEN) postaderare	56.01	Programe din Fondul European de Dezvoltare Regională (FEDR) - Finanțarea externă nerambursabilă - Dezvoltarea comună a pistelor de biciclete în Arad și Gyula - HURO/1001/032/1.1.3, Acronim Piste de biciclete	191
13	TOTAL CREDITE DE ANGAJAMENT					-1,548



INFLUENȚE
PRIVIND RECTIFICAREA BUGETULUI GENERAL AL MUNICIPIULUI ARAD
PE ANUL 2013


Lista programului de investiții pe anul 2013 cu finanțare de la titlul de cheltuieli
56 "Proiecte cu finanțare externă nerambursabilă postaderare"

mii lei

Nr. crt.	Capitol	Ordonator de credite	PROIECT	Articol	Continut	Influente
0	1	2	3	4	5	6
1	51.02	Municipiul Arad	Creșterea calității serviciilor de internet în Arad și Oroshaza" HURO/1001/272/1.2.2, Acronim Hot Spots	71.01	Cheltuieli de capital (Finanțarea națională) - Studiu de interconectare a echipamentelor Hot Spots	6
2	51.02	Municipiul Arad	Creșterea calității serviciilor de internet în Arad și Oroshaza" HURO/1001/272/1.2.2, Acronim Hot Spots	71.01	Cheltuieli de capital (Finanțarea externă nerambursabilă) - Studiu de interconectare a echipamentelor Hot Spots	35
3	51.02	Municipiul Arad	Creșterea calității serviciilor de internet în Arad și Oroshaza" HURO/1001/272/1.2.2, Acronim Hot Spots	71.01	Cheltuieli de capital (Cheltuieli neeligibile) - Studiu de interconectare a echipamentelor Hot Spots	10
4	51.02	Municipiul Arad	Creșterea calității serviciilor de internet în Arad și Oroshaza" HURO/1001/272/1.2.2, Acronim Hot Spots	71.01	Cheltuieli de capital (dotări ale proiectului)	-106
5	din care pe aliniate ale art. 56:					
6	51.02	Municipiul Arad	Creșterea calității serviciilor de internet în Arad și Oroshaza" HURO/1001/272/1.2.2, Acronim Hot Spots	71.01	Cheltuieli de capital (Finanțarea națională) - Dotări ale proiectului	1
7	51.02	Municipiul Arad	Creșterea calității serviciilor de internet în Arad și Oroshaza" HURO/1001/272/1.2.2, Acronim Hot Spots	71.01	Cheltuieli de capital (Finanțarea externă nerambursabilă) - Dotări ale proiectului	3
8	51.02	Municipiul Arad	Creșterea calității serviciilor de internet în Arad și Oroshaza" HURO/1001/272/1.2.2, Acronim Hot Spots	71.01	Cheltuieli de capital (Cheltuieli neeligibile) - Dotări ale proiectului	-110
9	din care pe dotări:					
10	51.02	Municipiul Arad	Creșterea calității serviciilor de internet în Arad și Oroshaza" HURO/1001/272/1.2.2, Acronim Hot Spots	71.01	Listă de dotări: Cameră IP (30 buc.)	-48
11	51.02	Municipiul Arad	Creșterea calității serviciilor de internet în Arad și Oroshaza" HURO/1001/272/1.2.2, Acronim Hot Spots	71.01	Listă de dotări: Server (1 buc.)	49
12	51.02	Municipiul Arad	Creșterea calității serviciilor de internet în Arad și Oroshaza" HURO/1001/272/1.2.2, Acronim Hot Spots	71.01	Listă de dotări: Hot Spots (30 buc.)	-9

mii lei

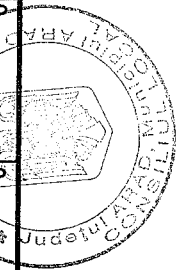
Nr. crt.	Capitol	Ordonator de credite	PROIECT	Articol	Continut	Influente
0	1	2	3	4	5	6
13	51.02	Municipiul Arad	Creșterea calității serviciilor de internet în Arad și Oroshaza" HURO/1001/272/1.2.2, Acronim Hot Spots	71.01	Listă de dotări: Dispecerat (2 buc.)	-98
14	84.02	Municipiul Arad	Dezvoltarea comună a pistelor de biciclete în Arad și Gyula - HURO/1001/032/1.1.3, Acronim Piste de biciclete	71.01	Cheltuieli de capital (Finanțarea națională)	34
15	84.02	Municipiul Arad	Dezvoltarea comună a pistelor de biciclete în Arad și Gyula - HURO/1001/032/1.1.3, Acronim Piste de biciclete	71.01	Cheltuieli de capital (Finanțarea externă nerambursabilă)	191
16	TOTAL					170



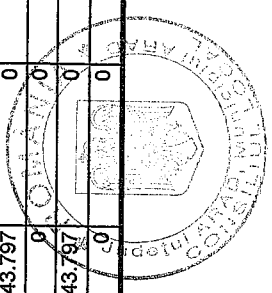
CONTUL DE EXECUTIE BUGETUL LOCAL - VENITURI la data de 31 martie 2013

Denumirea indicatorilor	Cod indicator	Prevederi bugetare		Drepturi constatate			Incasari realizate	Singeri pe alte cai decat incasari	Drepturi constatate de incasat
		anuale aprobate la finele perioadei de raportare	trimestriale definitive	Total, din care:	din anii precedenti	din anul curent			
TOTAL SECTIUNILE FUNCTIONARE-DEZVOLTARE		437.060.000	116.418.000	316.541.349	127.097.610	189.443.739	114.527.631	13.253.956	188.759.762
TOTAL VENITURI		437.060.000	116.418.000	316.541.349	127.097.610	189.443.739	114.527.631	13.253.956	188.759.762
VENITURI PROPRII		259.884.000	78.046.000	249.047.896	103.991.346	145.056.550	76.904.304	964.393	171.179.199
I. VENITURI CURENTE		342.552.000	101.744.000	272.024.935	103.991.346	168.033.589	99.881.343	964.393	171.179.199
A. VENITURI FISCALE		312.071.000	95.845.000	222.450.750	61.993.405	160.457.345	94.168.709	865.247	127.416.794
A1. IMPOZIT PE VENIT, PROFIT SI CASTIGURI DIN CAPITAL		131.573.000	34.345.000	33.808.711	0	33.808.711	33.808.711	0	0
A12. IMPOZIT PE VENIT, PROFIT, SI CASTIGURI DIN CAPITAL		131.573.000	34.345.000	33.808.711	0	33.808.711	33.808.711	0	0
Impozit pe venit	03.02	3.700.000	700.000	693.585	0	693.585	693.585	0	0
Impozitul pe veniturile din transferul proprietatilor imobiliare	03.02.18	3.700.000	700.000	693.585	0	693.585	693.585	0	0
Cote si sume defalcate din impozitul pe venit	04.02	127.873.000	33.645.000	33.115.126	0	33.115.126	33.115.126	0	0
Cote defalcate din impozitul pe venit	04.02.01	125.688.000	33.100.000	33.046.411	0	33.046.411	33.046.411	0	0
Sume alocate de la consiliul județean pentru echilibrarea	04.02.04	2.185.000	545.000	68.715	0	68.715	68.715	0	0
A3. IMPOZITE SI TAXE PE PROPRIETATE		79.925.000	31.200.000	129.114.298	42.857.190	86.257.108	30.849.951	614.611	97.649.736
Impozite si taxe pe proprietate	07.02	79.925.000	31.200.000	129.114.298	42.857.190	86.257.108	30.849.951	614.611	97.649.736
Impozit pe cladiri	07.02.01	60.575.000	23.300.000	101.282.182	33.388.905	67.893.277	23.231.877	434.375	77.615.930
Impozit pe cladiri - PF	07.02.01.01	16.588.000	8.900.000	21.391.930	4.337.995	17.063.935	8.838.818	316.329	12.236.783
Impozit pe cladiri - PJ	07.02.01.02	43.987.000	14.400.000	79.890.252	29.050.910	50.839.342	14.393.059	118.046	65.379.147
Impozit pe terenuri	07.02.02	16.250.000	7.000.000	26.733.350	9.210.104	17.523.246	6.751.226	172.774	19.809.350
Impozit pe terenuri - PF	07.02.02.01	7.210.000	3.400.000	10.248.797	3.110.627	7.138.170	3.299.969	117.111	6.831.717
Impozit pe terenuri - PJ	07.02.02.02	7.468.000	2.800.000	14.495.921	5.661.903	8.834.018	2.741.604	18.526	11.735.791
Impozit pe terenurile extravilane	07.02.02.03	1.572.000	800.000	1.988.632	437.574	1.551.058	709.653	37.137	1.241.842
Taxe judiciare de timbru, taxe de timbru pentru activitatea	07.02.03	3.100.000	900.000	1.011.261	171.271	839.990	866.831	7.462	136.968
Alte impozite si taxe de proprietate	07.02.50	0	0	87.505	86.910	595	17	0	87.488
A4. IMPOZITE SI TAXE PE BUNURI SI SERVICII		98.573.000	29.700.000	58.701.970	18.791.901	39.910.069	29.127.903	240.812	29.333.255
Sume defalcate din TVA	11.02	82.753.000	23.720.000	23.260.000	0	23.260.000	23.260.000	0	0
Sume defalcate din taxa pe valoarea adaugata pentru	11.02.02	81.594.000	23.260.000	23.260.000	0	23.260.000	23.260.000	0	0
Sume defalcate din TVA pt echilibrarea bugetelor locale	11.02.06	1.159.000	460.000	0	0	0	0	0	0
Alte impozite si taxe generale pe bunuri si servicii	12.02	320.000	50.000	129.576	30.920	49.556	47.956	0	81.620

Denumirea indicatorilor	Cod indicator	Prevederi bugetare		Drepturi constatate			Incasari realizate	Stingeri pe alte cai decat incasari	Drepturi constatate de incasat
		anuale aprobate la finele perioadei de raportare	trimestriale definitive	Total, din care:	din anii precedenti	din anul curent			
Taxe hoteliere	12.02.07	320.000	50.000	129.576	80.020	49.556	47.956	0	81.620
Taxe pe servicii specifice	15.02	100.000	30.000	232.763	203.185	29.578	27.470	422	204.871
Impozit pe spectacole	15.02.01	100.000	30.000	232.763	203.185	29.578	27.470	422	204.871
Taxe pe utilizarea bunurilor, autorizarea utilizarii bunurilor	16.02	15.400.000	5.900.000	35.079.631	18.508.696	16.570.935	5.792.477	240.390	29.046.764
Taxa asupra mijloacelor de transport	16.02.02	13.800.000	5.000.000	31.433.331	16.562.374	14.870.957	4.939.738	222.513	26.271.080
Taxa asupra mijloacelor de transport - PF	16.02.02.01	7.900.000	3.450.000	16.287.364	7.386.954	8.880.410	3.405.636	118.857	12.742.871
Taxa asupra mijloacelor de transport - PU	16.02.02.02	5.900.000	1.550.000	15.165.967	9.175.420	5.990.547	1.534.102	103.656	13.528.209
Taxe si tarife pentru eliberarea de licente si autorizatii de	16.02.03	1.600.000	900.000	3.646.300	1.946.322	1.699.978	852.739	17.877	2.775.684
A6. ALTE IMPOZITE SI TAXE FISCALE		2.000.000	400.000	825.771	344.314	481.457	382.144	9.824	433.803
Alte impozite si taxe fiscale	18.02	2.000.000	400.000	825.771	344.314	481.457	382.144	9.824	433.803
Alte impozite si taxe	18.02.50	2.000.000	400.000	825.771	344.314	481.457	382.144	9.824	433.803
C. VENITURI NEFISCALE		30.481.000	6.099.000	49.574.185	41.997.941	7.576.244	5.712.634	99.146	43.762.405
C1. VENITURI DIN PROPRIETATE		10.070.000	2.367.000	19.053.532	15.228.167	3.825.365	2.264.812	38.925	16.749.795
Venituri din proprietate	30.02	10.020.000	2.347.000	19.033.829	15.228.167	3.805.662	2.245.109	38.925	16.749.795
Varsaminte din profitul net al regiilor autonome	30.02.01	0	0	119.966	119.966	0	0	0	119.966
Venituri din concesiuni si inchirieri	30.02.05	6.250.000	1.550.000	1.527.318	18.845	1.508.473	1.513.444	0	13.874
Venituri din dividende	30.02.08	70.000	0	0	0	0	0	0	0
Venituri din dividende de la alti platitori	30.02.08.02	70.000	0	0	0	0	0	0	0
Alte venituri din proprietate	30.02.50	3.700.000	797.000	17.386.545	15.089.356	2.297.189	731.665	38.925	16.615.955
Venituri din dobanzi	31.02	50.000	20.000	19.703	0	19.703	19.703	0	0
Alte venituri din dobanzi	31.02.03	50.000	20.000	19.703	0	19.703	19.703	0	0
C2. VANZARI DE BUNURI SI SERVICII		20.411.000	3.732.000	30.520.653	26.769.774	3.750.879	3.447.822	60.221	27.012.610
Venituri din prestari de servicii si alte activitati	33.02	9.011.000	1.267.000	1.209.332	4.000	1.205.332	1.205.055	277	4.000
Venituri din prestari de servicii	33.02.08	180.000	50.000	39.507	0	39.507	39.230	277	0
Contributia parintilor sau sustinatorilor legali pentru	33.02.10	54.000	7.000	3.970	0	3.970	3.970	0	0
Contributia persoanelor beneficiare ale cantinelor de ajutor	33.02.12	45.000	10.000	7.292	0	7.292	7.292	0	0
Venituri din recuperarea cheltuielilor de judecata, imputatii si	33.02.28	0	0	10.289	4.000	6.289	6.289	0	4.000
Alte venituri din prestari de servicii si alte activitati	33.02.50	8.732.000	1.200.000	1.148.274	0	1.148.274	1.148.274	0	0
Venituri din taxe administrative, eliberari de permise	34.02	1.300.000	400.000	392.566	8.785	383.781	372.973	3.337	16.256
Taxe extrajudiciare de timbru	34.02.02	1.300.000	400.000	392.566	8.785	383.781	372.973	3.337	16.256
Amenzi, penalitati si confiscari	35.02	4.700.000	1.250.000	13.240.425	11.560.850	1.679.575	1.411.736	28.993	12.069.696
Venituri din amenzi si alte sanctiuni aplicate conform	35.02.01	2.000.000	450.000	6.058.509	5.345.837	712.672	410.885	14.627	5.633.197
Penalitati pentru nedepunerea sau depunerea cu intarziere a	35.02.02	0	0	640	640	0	0	0	640



Denumirea indicatorilor	Cod indicator	Prevederi bugetare		Drepturi constatate			Incasari realizate	Stingeri pe alte cai decat incasari	Drepturi constatate de incasat
		anuale aprobate la finele perioadei de raportare	trimestriale definitive	Total, din care:	din anii precedenti	din anul curent			
Alte amenzi, penalitati si confiscari	35.02.50	2.700.000	800.000	7.181.276	6.214.373	966.903	731.051	14.366	6.435.859
Diverse venituri	36.02	5.400.000	815.000	15.678.330	15.196.139	482.191	728.058	27.614	14.922.658
Varsaminte din venituri si/sau disponibilitatile institutiilor	36.02.05	303.000	60.000	124.605	22.319	102.286	49.797	0	74.808
Taxe speciale	36.02.06	2.297.000	355.000	15.229.160	15.172.987	56.173	353.096	27.614	14.847.850
Alte venituri	36.02.50	2.800.000	400.000	324.565	833	323.732	324.565	0	0
Varsaminte din sectiunea de functionare pentru finantarea	37.02.03	-55.836.000	-30.097.000	-2.235.550	0	-2.235.550	-2.235.550	0	0
Varsaminte din sectiunea de functionare	37.02.04	55.836.000	30.097.000	2.235.550	0	2.235.550	2.235.550	0	0
II. VENITURI DIN CAPITAL		85.000	22.000	282.961	0	282.961	282.961	0	0
Venituri din valorificarea unor bunuri	39.02	85.000	22.000	282.961	0	282.961	282.961	0	0
Venituri din valorificarea unor bunuri ale institutiilor publice	39.02.01	0	0	201.822	0	201.822	201.822	0	0
Venituri din vanzarea unor bunuri apartinand domeniului	39.02.07	0	0	59.188	0	59.188	59.188	0	0
Depozite speciale pentru constructii de constructie	39.02.10	85.000	22.000	21.951	0	21.951	21.951	0	0
IV. SUBVENTII		30.377.000	5.114.000	10.075.081	6.909.221	3.165.860	4.982.306	0	5.092.775
SUBVENTII DE LA ALTE NIVELELE ADMINISTRATIEI		30.377.000	5.114.000	10.075.081	6.909.221	3.165.860	4.982.306	0	5.092.775
Subventii de la bugetul de stat	42.02	29.379.000	5.114.000	10.075.081	6.909.221	3.165.860	4.982.306	0	5.092.775
A. De capital		26.377.000	4.350.000	9.423.179	6.909.221	2.513.958	4.330.404	0	5.092.775
Subventii de la bugetul de stat catre bugetele locale	42.02.20	26.377.000	4.350.000	9.423.179	6.909.221	2.513.958	4.330.404	0	5.092.775
B. Curente		3.002.000	764.000	651.902	0	651.902	651.902	0	0
Ajutor pentru incalzirea locuintei cu lemne, carbuni si	42.02.34	594.000	116.000	115.302	0	115.302	115.302	0	0
Subventii de la bugetul de stat pentru finantarea sanatatii	42.02.41	2.408.000	648.000	536.600	0	536.600	536.600	0	0
Subventii de la alte administratii	43.02	998.000	0	0	0	0	0	0	0
Alte subventii primite de la administratia centrala pentru	43.02.20	998.000	0	0	0	0	0	0	0
Sume FEN postaderare in contul platilor efectuate	45.02	64.046.000	9.538.000	34.158.372	16.197.043	17.961.329	9.381.021	12.289.563	12.487.788
Fondul European de Dezvoltare regionala	45.02.01	61.543.000	9.400.000	32.964.179	15.665.215	17.298.964	9.135.079	11.766.182	12.062.918
Sume primite in contul platilor efectuate in anul curent	45.02.01.01	40.886.000	200.000	11.841.851	11.841.851	0	0	11.766.182	75.669
Sume primite in contul platilor efectuate in anii anteriori	45.02.01.02	20.657.000	9.200.000	21.122.328	3.823.364	17.298.964	9.135.079	0	11.967.249
Fondul Social European	45.02.02	138.000	138.000	970.289	479.584	490.705	245.942	479.584	244.763
Sume primite in contul platilor efectuate in anul curent	45.02.02.01	60.000	60.000	479.584	479.584	0	0	479.584	0
Sume primite in contul platilor efectuate in anii anteriori	45.02.02.02	78.000	78.000	490.705	0	490.705	245.942	0	244.763
Programe comunitare finantate in perioada 2007-2013	45.02.15	2.212.000	0	96.041	52.244	43.797	0	43.797	52.244
Sume primite in contul platilor efectuate in anul curent	45.02.15.01	2.169.000	0	43.797	43.797	0	0	43.797	0
Sume primite in contul platilor efectuate in anii anteriori	45.02.15.02	0	0	52.244	8.447	43.797	0	0	52.244
Prefinantari	45.02.15.03	43.000	0	0	0	0	0	0	0




Denumirea indicatorilor	Cod indicator	Prevederi bugetare		Drepturi constatate			Incasari realizate	Singeri pe alte cai decat incasari	Drepturi constatate de incasat
		anuale aprobate la finele perioadei de raportare	trimestriale definitive	Total, din care:	din anii precedenti	din anul curent			
Programul de cooperare elvetiano-roman vizand reducerea	45.02.19	153.000	0	127.863	0	127.863	0	0	127.863
Sume primite in contul platilor efectuate in anul curent	45.02.19.01	153.000	0	127.863	0	127.863	0	0	127.863
SECTIUNEA DE FUNCTIONARE		290.716.000	72.411.000	270.441.287	103.991.346	166.449.941	98.297.695	964.393	171.179.199
TOTAL VENITURI		290.716.000	72.411.000	270.441.287	103.991.346	166.449.941	98.297.695	964.393	171.179.199
VENITURI PROPRII		259.799.000	78.024.000	248.764.935	103.991.346	144.773.589	76.621.343	964.393	171.179.199
I. VENITURI CURENTE		286.716.000	71.647.000	269.789.385	103.991.346	165.798.039	97.645.793	964.393	171.179.199
A. VENITURI FISCALE		312.071.000	95.645.000	222.450.750	61.993.405	160.457.345	94.168.709	865.247	127.416.794
A.1. IMPOZIT PE VENIT, PROFIT SI CASTIGURI DIN CAPITAL		131.573.000	34.345.000	33.808.711	0	33.808.711	33.808.711	0	0
A.1.2. IMPOZIT PE VENIT, PROFIT, SI CASTIGURI DIN CAPITAL		131.573.000	34.345.000	33.808.711	0	33.808.711	33.808.711	0	0
Impozit pe venit	03.02	3.700.000	700.000	693.585	0	693.585	693.585	0	0
Impozitul pe veniturile din transferul proprietatilor imobiliare	03.02.18	3.700.000	700.000	693.585	0	693.585	693.585	0	0
Cote si sume defalcate din impozitul pe venit	04.02	127.873.000	33.645.000	33.115.126	0	33.115.126	33.115.126	0	0
Cote defalcate din impozitul pe venit	04.02.01	125.688.000	33.100.000	33.046.411	0	33.046.411	33.046.411	0	0
Sume alocate de la consiliul judetean pentru echilibrarea	04.02.04	2.185.000	545.000	68.715	0	68.715	68.715	0	0
A.3. IMPOZITE SI TAXE PE PROPRIETATE		79.925.000	31.200.000	129.114.298	42.857.190	86.257.108	30.849.951	614.611	97.649.736
Impozite si taxe pe proprietate	07.02	79.925.000	31.200.000	129.114.298	42.857.190	86.257.108	30.849.951	614.611	97.649.736
Impozit pe cladiri	07.02.01	60.575.000	23.300.000	101.282.182	33.388.905	67.893.277	23.231.877	434.375	77.615.930
Impozit pe cladiri - PF	07.02.01.01	16.588.000	8.900.000	21.391.930	4.337.995	17.053.935	8.838.818	316.329	12.236.783
Impozit pe cladiri - PJ	07.02.01.02	43.987.000	14.400.000	79.890.252	29.050.910	50.839.342	14.393.059	118.046	65.379.147
Impozit pe terenuri	07.02.02	16.250.000	7.000.000	26.733.350	9.210.104	17.523.246	6.751.226	172.774	19.809.350
Impozit pe terenuri - PF	07.02.02.01	7.210.000	3.400.000	10.248.797	3.110.627	7.138.170	3.299.969	117.111	6.831.717
Impozit pe terenuri - PJ	07.02.02.02	7.468.000	2.800.000	14.495.921	5.661.903	8.834.018	2.741.604	18.526	11.735.791
Impozit pe terenurile extravilane	07.02.02.03	1.572.000	800.000	1.988.632	437.574	1.551.058	709.653	37.137	1.241.842
Taxe judiciare de timbru, taxe de timbru pentru activitatea	07.02.03	3.100.000	900.000	1.011.261	171.271	839.990	866.831	7.462	136.968
Alte impozite si taxe de proprietate	07.02.50	0	0	87.505	86.910	595	17	0	87.488
A.4. IMPOZITE SI TAXE PE BUNURI SI SERVICII		98.573.000	29.700.000	58.701.970	18.791.901	39.910.069	29.127.903	240.812	29.333.255
Sume defalcate din TVA	11.02	82.753.000	23.720.000	23.260.000	0	23.260.000	23.260.000	0	0
Sume defalcate din taxa pe valoarea adaugata pentru	11.02.02	81.594.000	23.260.000	23.260.000	0	23.260.000	23.260.000	0	0
Sume defalcate din TVA pt echilibrarea bugetelor locale	11.02.06	1.159.000	460.000	0	0	0	0	0	0
Alte impozite si taxe generale pe bunuri si servicii	12.02	320.000	50.000	129.576	80.020	49.556	47.956	0	81.620
Taxe hoteliere	12.02.07	320.000	50.000	129.576	80.020	49.556	47.956	0	81.620
Taxe pe servicii specifice	15.02	100.000	30.000	232.763	203.185	29.578	27.470	422	204.871
Impozit pe spectacole	15.02.01	100.000	30.000	232.763	203.185	29.578	27.470	422	204.871

Denumirea indicatorilor	Cod indicator	Prevederi bugetare		Drepturi constatate			Incasari realizate	Stingeri pe alte cai decat incasari	Drepturi constatate de incasat
		anuale aprobate la finele perioadei de raportare	trimestriale definitive	Total, din care:	din anii precedenti	din anul curent			
Taxe pe utilizarea bunurilor, autorizarea utilizarii bunurilor	16.02	15.400.000	5.900.000	35.079.631	18.508.696	16.570.935	5.792.477	240.390	29.046.764
Taxa asupra mijloacelor de transport	16.02.02	13.800.000	5.000.000	31.433.331	16.562.374	14.870.957	4.939.738	222.513	26.271.080
Taxa asupra mijloacelor de transport - PF	16.02.02.01	7.900.000	3.450.000	16.267.364	7.386.954	8.880.410	3.405.636	118.857	12.742.871
Taxa asupra mijloacelor de transport - PU	16.02.02.02	5.900.000	1.550.000	15.165.967	9.175.420	5.990.547	1.534.102	103.656	13.528.209
Taxe si tarife pentru eliberarea de licente si autorizatii de	16.02.03	1.600.000	900.000	3.646.300	1.946.322	1.699.978	852.739	17.877	2.775.684
A6. ALTE IMPOZITE SI TAXE FISCALE		2.000.000	400.000	825.771	344.314	481.457	382.144	9.824	433.803
Alte impozite si taxe fiscale	18.02	2.000.000	400.000	825.771	344.314	481.457	382.144	9.824	433.803
Alte impozite si taxe	18.02.50	2.000.000	400.000	825.771	344.314	481.457	382.144	9.824	433.803
C. VENITURI NEFISCALE		-25.355.000	-23.998.000	47.338.635	41.997.941	5.340.694	3.477.084	99.146	43.762.405
C1. VENITURI DIN PROPRIETATE		10.070.000	2.367.000	19.053.532	15.228.167	3.825.365	2.264.812	38.925	16.749.795
Venituri din proprietate	30.02	10.020.000	2.347.000	19.033.829	15.228.167	3.805.662	2.245.109	38.925	16.749.795
Varsaminte din profitul net al regiilor autonome	30.02.01	0	0	119.966	119.966	0	0	0	119.966
Venituri din concesiuni si inchirieri	30.02.05	6.250.000	1.550.000	1.527.318	18.845	1.508.473	1.513.444	0	13.874
Venituri din dividende	30.02.08	70.000	0	0	0	0	0	0	0
Venituri din dividende de la alti platitori	30.02.08.02	70.000	0	0	0	0	0	0	0
Alte venituri din proprietate	30.02.50	3.700.000	797.000	17.386.545	15.089.356	2.297.189	731.665	38.925	16.615.955
Venituri din dobanzi	31.02	50.000	20.000	19.703	0	19.703	19.703	0	0
Alte venituri din dobanzi	31.02.03	50.000	20.000	19.703	0	19.703	19.703	0	0
C2. VANZARI DE BUNURI SI SERVICII		-35.425.000	-26.365.000	28.285.103	26.769.774	1.515.329	1.212.272	60.221	27.012.610
Venituri din prestari de servicii si alte activitati	33.02	9.011.000	1.267.000	1.209.332	4.000	1.205.332	1.205.055	277	4.000
Venituri din prestari de servicii	33.02.08	180.000	50.000	39.507	0	39.507	39.230	277	0
Contributia parintilor sau sustinatorilor legali pentru	33.02.10	54.000	7.000	3.970	0	3.970	3.970	0	0
Contributia persoanelor beneficiare ale cantinelor de ajutor	33.02.12	45.000	10.000	7.292	0	7.292	7.292	0	0
Venituri din recuperarea cheltuielilor de judecata, imputatii si	33.02.28	0	0	10.289	4.000	6.289	6.289	0	4.000
Alte venituri din prestari de servicii si alte activitati	33.02.50	8.732.000	1.200.000	1.148.274	0	1.148.274	1.148.274	0	0
Venituri din taxe administrative, eliberari de permise	34.02	1.300.000	400.000	392.566	8.785	383.781	372.973	3.337	16.256
Taxe extrajudiciare de timbru	34.02.02	1.300.000	400.000	392.566	8.785	383.781	372.973	3.337	16.256
Amenzi, penalitati si confiscari	35.02	4.700.000	1.250.000	13.240.425	11.560.850	1.679.575	1.441.736	28.993	12.069.696
Venituri din amenzi si alte sanctiuni aplicate conform	35.02.01	2.000.000	450.000	6.058.509	5.345.837	712.672	410.685	14.627	5.633.197
Penalitati pentru nedepunerea sau depunerea cu intarziere a	35.02.02	0	0	640	640	0	0	0	640
Alte amenzi, penalitati si confiscari	35.02.50	2.700.000	800.000	7.181.276	6.214.373	966.903	731.051	14.366	6.435.859
Diverse venituri	36.02	5.400.000	815.000	15.678.330	15.196.139	482.191	728.058	27.614	14.922.658
Varsaminte din venituri si/sau disponibilitatile institutiilor	36.02.05	303.000	60.000	124.605	22.319	102.286	49.797	0	74.808

Denumirea indicatorilor	Cod indicator	Prevederi bugetare		Drepturi constatate			Incasari realizate	Singeri pe alte cai decat incasari	Drepturi constatate de incasat
		anuale aprobate la finele perioadei de raportare	trimestriale definitive	Total, din care:	din anii precedenti	din anul curent			
Taxe speciale	36.02.06	2.297.000	355.000	15.229.160	15.172.987	56.173	353.696	27.614	14.847.850
Alte venituri	36.02.50	2.800.000	400.000	324.565	833	323.732	324.565	0	0
Transferuri voluntare, altele decat subventiile	37.02	-55.836.000	-30.097.000	-2.235.550	0	-2.235.550	-2.235.550	0	0
Varsaminte din sectiunea de functionare pentru finantarea	37.02.03	-55.836.000	-30.097.000	-2.235.550	0	-2.235.550	-2.235.550	0	0
IV. SUBVENTII		4.000.000	764.000	651.902	0	651.902	651.902	0	0
SUBVENTII DE LA ALTE NIVELE ALE ADMINISTRATIEI		4.000.000	764.000	651.902	0	651.902	651.902	0	0
Subventii de la bugetul de stat	42.02	3.002.000	764.000	651.902	0	651.902	651.902	0	0
B. Curente		3.002.000	764.000	651.902	0	651.902	651.902	0	0
Ajutor pentru incalzirea locuintei cu lemne, carbuni si	42.02.34	594.000	116.000	115.302	0	115.302	115.302	0	0
Subventii de la bugetul de stat pentru finantarea sanatatii	42.02.41	2.408.000	648.000	536.600	0	536.600	536.600	0	0
Subventii de la alte administratii	43.02	998.000	0	0	0	0	0	0	0
Alte subventii primite de la administratia centrala pentru	43.02.20	998.000	0	0	0	0	0	0	0
SECTIUNEA DE DEZVOLTARE		146.344.000	44.007.000	46.100.062	23.106.264	22.993.798	16.229.936	12.289.563	17.580.563
TOTAL VENITURI		146.344.000	44.007.000	46.100.062	23.106.264	22.993.798	16.229.936	12.289.563	17.580.563
VENITURI PROPRII		85.000	22.000	282.961	0	282.961	282.961	0	0
I. VENITURI CURENTE		55.836.000	30.097.000	2.235.550	0	2.235.550	2.235.550	0	0
C. VENITURI NEFISCALE		55.836.000	30.097.000	2.235.550	0	2.235.550	2.235.550	0	0
C2. VANZARI DE BUNURI SI SERVICII		55.836.000	30.097.000	2.235.550	0	2.235.550	2.235.550	0	0
Transferuri voluntare, altele decat subventiile	37.02	55.836.000	30.097.000	2.235.550	0	2.235.550	2.235.550	0	0
Varsaminte din sectiunea de functionare	37.02.04	55.836.000	30.097.000	2.235.550	0	2.235.550	2.235.550	0	0
II. VENITURI DIN CAPITAL		85.000	22.000	282.961	0	282.961	282.961	0	0
Venituri din valorificarea unor bunuri	39.02	85.000	22.000	282.961	0	282.961	282.961	0	0
Venituri din valorificarea unor bunuri ale institutiilor publice	39.02.01	0	0	201.822	0	201.822	201.822	0	0
Venituri din vanzarea unor bunuri apartinand domeniului	39.02.07	0	0	59.188	0	59.188	59.188	0	0
Depozite speciale pentru constructii de construite	39.02.10	85.000	22.000	21.951	0	21.951	21.951	0	0
IV. SUBVENTII		26.377.000	4.350.000	9.423.179	6.909.221	2.513.958	4.330.404	0	5.092.775
SUBVENTII DE LA ALTE NIVELE ALE ADMINISTRATIEI		26.377.000	4.350.000	9.423.179	6.909.221	2.513.958	4.330.404	0	5.092.775
Subventii de la bugetul de stat	42.02	26.377.000	4.350.000	9.423.179	6.909.221	2.513.958	4.330.404	0	5.092.775
A. De capital		26.377.000	4.350.000	9.423.179	6.909.221	2.513.958	4.330.404	0	5.092.775
Subventii de la bugetul de stat catre bugetele locale	42.02.20	26.377.000	4.350.000	9.423.179	6.909.221	2.513.958	4.330.404	0	5.092.775
Sume FEN postaderare in contul platilor efectuate	45.02	64.046.000	9.538.000	34.158.372	16.197.043	17.961.329	9.381.021	12.289.563	12.487.788
Fondul European de Dezvoltare regionala	45.02.01	61.543.000	9.400.000	32.964.179	15.665.215	17.298.984	9.135.079	11.766.182	12.062.918
Sume primite in contul platilor efectuate in anul curent	45.02.01.01	40.886.000	200.000	11.841.851	11.841.851	0	0	0	75.669

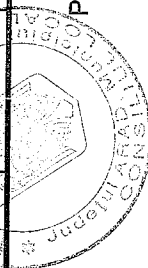
Denumirea indicatorilor	Cod indicator	Prevederi bugetare		Drepturi constatate			Incasari realizate	Stingeri pe alte cai decat incasari	Drepturi constatate de incasat
		anuale aprobate la finele perioadei de raportare	trimestriale definitive	Total, din care:	din anii precedenti	din anul curent			
Sume primite in contul platilor efectuate in anii anteriori	45.02.01.02	20.657.000	9.200.000	21.122.328	3.823.364	17.298.964	9.135.079	0	11.987.249
Fondul Social European	45.02.02	138.000	138.000	970.289	479.584	490.705	245.942	479.584	244.763
Sume primite in contul platilor efectuate in anul curent	45.02.02.01	60.000	60.000	479.584	479.584	0	0	479.584	0
Sume primite in contul platilor efectuate in anii anteriori	45.02.02.02	78.000	78.000	490.705	0	490.705	245.942	0	244.763
Programe comunitare finantate in perioada 2007-2013	45.02.15	2.212.000	0	96.041	52.244	43.797	0	43.797	52.244
Sume primite in contul platilor efectuate in anul curent	45.02.15.01	2.169.000	0	43.797	43.797	0	0	43.797	0
Sume primite in contul platilor efectuate in anii anteriori	45.02.15.02	0	0	52.244	8.447	43.797	0	0	52.244
Preinfrantari	45.02.15.03	43.000	0	0	0	0	0	0	0
Programul de cooperare elvetiano-roman vizand reducerea	45.02.19	153.000	0	127.863	0	127.863	0	0	127.863
Sume primite in contul platilor efectuate in anul curent	45.02.19.01	153.000	0	127.863	0	127.863	0	0	127.863



CONTUL DE EXECUTIE BUGETUL LOCAL - CHELTUIELI la data de 31 martie 2013

Denumirea indicatorilor	Cod indicator	Credite de angajament	Credite bugetare		Angajamente bugetare	Angajamente legale	Plati efectuate	Angajamente legale de plati	Cheltuieli efective
			Anuale aprobate la finele perioadei de raportare	Trimestriale definitive					
TOTAL SECTIUNILE FUNCTIONARE + DEZVOLTARE		505.040.000	493.411.000	116.418.000	285.379.454	293.002.704	58.416.808	234.585.896	57.009.150
TOTAL CHELTUIELI		505.040.000	493.411.000	116.418.000	285.379.454	293.002.704	58.416.808	234.585.896	57.009.150
Partea I-a SERVICII PUBLICE GENERALE									
Autoritati publice si actiuni externe	50.02	53.131.000	73.278.000	23.156.000	32.862.156	27.819.846	4.858.726	22.961.120	10.670.261
Autoritati executive si legislative	51.02	36.081.000	39.756.000	12.139.000	23.818.971	19.077.382	4.214.296	14.863.086	6.282.405
Autoritati executive	51.02.01	36.081.000	39.756.000	12.139.000	23.818.971	19.077.382	4.214.296	14.863.086	6.282.405
Alte servicii publice generale	51.02.01.03	36.081.000	39.756.000	12.139.000	23.818.971	19.077.382	4.214.296	14.863.086	6.282.405
Fond de rezerva bugetara la dispozitia autoritatilor locale	54.02	17.050.000	25.286.000	9.941.000	807.185	506.464	148.814	357.650	130.538
Servicii publice comunitare de evidenta a persoanelor	54.02.05	0	17.498.000	7.000.000	0	0	0	0	0
Alte servicii publice generale	54.02.10	0	636.000	139.000	483.000	192.279	46.209	146.070	47.915
Tranzactii privind datoria publica si imprumuturi	54.02.50	17.050.000	7.152.000	2.802.000	324.185	314.185	102.605	211.580	82.623
Partea a II-a APARARE, ORDINE PUBLICA SI SIGURANTA	55.02	0	8.236.000	1.076.000	8.236.000	8.236.000	495.616	7.740.384	4.257.318
Ordine publica si siguranta nationala	59.02	0	5.125.000	832.000	2.706.659	2.694.659	700.398	1.994.261	926.776
Ordine publica	61.02	0	5.125.000	832.000	2.706.659	2.694.659	700.398	1.994.261	926.776
Politie comunitara	61.02.03	0	4.930.000	807.000	2.656.072	2.656.072	692.930	1.963.142	920.726
Protectie civila si protectia contra incendiilor	61.02.03.04	0	4.930.000	807.000	2.656.072	2.656.072	692.930	1.963.142	920.726
Alte cheltuieli in domeniul ordinii publice si sigurantei	61.02.05	0	175.000	23.000	32.587	31.587	7.289	24.298	5.878
Partea a III-a CHELTUIELI SOCIAL-CULTURALE	61.02.50	0	20.000	2.000	18.000	7.000	179	6.821	172
Invatamant	63.02	102.536.000	229.708.000	43.198.000	133.354.580	139.195.774	33.354.818	105.840.956	32.269.243
Invatamant prescolar si primar	65.02	21.191.000	122.153.000	24.526.000	88.015.571	88.282.290	23.694.710	64.587.580	24.057.818
Invatamant prescolar	65.02.03	448.000	36.039.000	9.155.000	29.257.342	29.245.140	8.917.916	20.327.224	9.124.390
Invatamant primar	65.02.03.01	448.000	17.224.000	4.076.000	12.928.844	12.916.642	3.964.457	8.952.185	4.004.939
Invatamant secundar	65.02.03.02	0	18.815.000	5.079.000	16.328.498	16.328.498	4.953.459	11.375.039	5.119.451
Invatamant secundar inferior	65.02.04	20.743.000	83.785.000	14.880.000	57.343.873	57.622.794	14.350.065	43.272.729	14.499.694
Invatamant secundar superior	65.02.04.01	0	30.496.000	8.095.000	24.382.462	24.382.462	7.765.743	16.616.719	8.106.142
Invatamant profesional	65.02.04.02	20.743.000	52.842.000	6.608.000	32.557.943	32.836.864	6.414.932	26.421.932	6.214.050
Invatamant postliceal	65.02.04.03	0	447.000	177.000	403.468	403.468	169.390	234.078	179.502
Servicii auxiliare pentru educatie	65.02.05	0	1.377.000	222.000	1.194.542	1.194.542	206.915	987.627	213.920
	65.02.11	0	952.000	269.000	219.814	219.814	219.814	0	219.814

Denumirea indicatorilor	Cod indicator	Credite de angajament	Credite bugetare		Angajamente bugetare	Angajamente legale	Plati efectuate	Angajamente legale de platit	Cheltuieli efective
			Anuale aprobate la finele perioadei de raportare	Trimestriale definitive					
Internate si cantine pentru elevi	65.02.11.03	0	952.000	269.000	219.814	219.814	219.814	0	219.814
Sanatate	66.02	0	2.860.000	666.000	2.302.570	2.302.570	529.106	1.773.464	525.214
Servicii medicale in unitati sanitare cu paturi	66.02.06	0	237.000	0	0	0	0	0	0
Spitale generale	66.02.06.01	0	237.000	0	0	0	0	0	0
Servicii de sanatate publica	66.02.06	0	2.613.000	663.000	2.301.570	2.301.570	528.106	1.773.464	524.214
Alte cheltuieli in domeniul sanatatii	66.02.50	0	10.000	3.000	1.000	1.000	1.000	0	1.000
Alte institutii si actiuni sanitare	66.02.50.50	0	10.000	3.000	1.000	1.000	1.000	0	1.000
Cultura, recreere si religie	67.02	78.323.000	83.762.000	12.913.000	31.757.964	37.364.160	4.120.942	33.243.218	2.968.124
Servicii culturale	67.02.03	19.351.000	18.968.000	3.261.000	2.469.216	2.462.231	2.215.782	246.449	2.069.259
Institutii publice de spectacole si concerte	67.02.03.04	0	11.002.000	2.048.000	2.048.000	2.048.000	2.048.000	0	2.048.000
Consolidarea si restaurarea monumentelor istorice	67.02.03.12	19.351.000	7.503.000	1.177.000	307.216	300.231	160.060	140.171	13.525
Alte servicii culturale	67.02.03.30	0	463.000	36.000	114.000	114.000	7.722	106.278	7.734
Servicii recreative si sportive	67.02.05	58.972.000	58.400.000	8.285.000	29.096.107	34.709.288	1.773.450	32.935.838	760.519
Sport	67.02.05.01	0	2.000.000	1.000.000	0	0	0	0	0
Tineret	67.02.05.02	0	300.000	150.000	0	0	0	0	0
Intretinere gradini publice, parcuri, zone verzi, baze sportive	67.02.05.03	58.972.000	56.100.000	7.135.000	29.096.107	34.709.288	1.773.450	32.935.838	760.519
Servicii religioase	67.02.06	0	1.000.000	500.000	0	0	0	0	0
Alte servicii in domeniile culturii, recreerii si religiei	67.02.50	0	5.394.000	867.000	192.641	192.641	131.710	60.931	138.346
Asigurari si asistenta sociala	68.02	3.022.000	20.933.000	5.093.000	11.278.475	11.246.754	5.010.060	6.236.694	4.718.087
Asistenta acordata persoanelor in varsta	68.02.04	0	1.655.000	337.000	1.303.574	1.303.574	316.901	986.673	318.121
Asistenta sociala in caz de boli si invaliditati	68.02.05	76.000	6.960.000	2.244.000	5.126.892	5.115.903	2.229.112	2.886.791	1.886.368
Asistenta sociala in caz de invaliditate	68.02.05.02	76.000	6.960.000	2.244.000	5.126.892	5.115.903	2.229.112	2.886.791	1.886.368
Asistenta sociala pentru familie si copii	68.02.06	13.000	19.000	13.000	13.000	11.120	11.120	0	5.643
Crese	68.02.11	0	390.000	102.000	222.000	221.840	96.381	125.459	96.720
Prevenirea excluderii sociale	68.02.15	0	4.039.000	1.261.000	1.483.602	1.476.214	1.263.621	212.593	1.282.183
Ajutor social	68.02.15.01	0	2.399.000	927.000	941.602	937.744	937.744	0	937.446
Cantine de ajutor social	68.02.15.02	0	1.640.000	334.000	542.000	538.470	325.877	212.593	344.737
Alte cheltuieli in domeniul asigurarii si asistentei sociale	68.02.50	2.933.000	7.870.000	1.136.000	3.129.407	3.118.103	1.092.925	2.025.178	1.129.052
Partea a IV-a SERVICII SI DEZVOLTARE PUBLICA,	69.02	299.584.000	62.203.000	18.359.000	44.282.741	44.094.381	11.566.955	32.527.426	8.693.093
Locuinte, servicii si dezvoltare publica	70.02	289.235.000	19.411.000	5.902.000	11.394.637	11.206.277	3.137.913	8.068.364	3.949.237
Locuinte	70.02.03	145.000	1.174.000	163.000	260.633	260.590	131.007	129.583	255.930
Dezvoltarea sistemului de locuinte	70.02.03.01	145.000	1.174.000	163.000	260.633	260.590	131.007	129.583	255.930
Alimentare cu apa si amenajari hidrotehnice	70.02.05	0	145.000	10.000	5.999	5.999	5.999	0	4.216

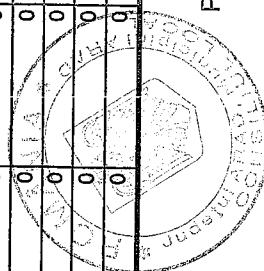


Denumirea indicatorilor	Cod indicator	Credite de angajament	Credite bugetare		Angajamente bugetare	Angajamente legale	Plati efectuate	Angajamente legale de platit	Cheltuieli efective
			Anuale aprobate la finele perioadei de raportare	Trimestriale definitive					
Alimentare cu apa	70.02.05.01	0	120.000	10.000	5.999	5.999	5.999	0	4.216
Amplasari hidrotehnice	70.02.05.02	0	25.000	0	0	0	0	0	0
Iluminat public si electrificari rurale	70.02.06	288.428.000	14.050.000	5.050.000	10.050.000	10.050.000	2.563.589	7.486.411	2.169.225
Alte servicii in domeniile locuintelor, serviciilor si dezvoltarii	70.02.50	662.000	4.042.000	679.000	1.078.005	899.688	437.318	452.370	1.519.866
Protectia mediului	74.02	10.349.000	42.792.000	12.457.000	32.888.104	32.888.104	8.429.042	24.459.062	4.743.856
Reducerea si controlul poluarii	74.02.03	0	184.000	0	183.365	183.365	0	183.365	0
Salubritate si gestiunea deseurilor	74.02.05	0	25.634.000	6.151.000	6.046.893	6.046.893	6.046.893	0	2.903.744
Salubritate	74.02.05.01	0	8.200.000	900.000	883.406	883.406	883.406	0	883.406
Colectarea, tratarea si distrugerea deseurilor	74.02.05.02	0	17.434.000	5.251.000	5.163.487	5.163.487	5.163.487	0	2.020.338
Canalizarea si tratarea apelor reziduale	74.02.06	10.349.000	16.974.000	6.306.000	26.657.846	26.657.846	2.382.149	24.275.697	1.840.112
Partea a V-a ACTIVITATI ECONOMICE	79.02	49.789.000	123.097.000	30.873.000	72.173.318	79.198.044	7.935.911	71.262.133	4.449.777
Combustibili si energie	81.02	3.394.000	7.738.000	2.185.000	4.294.589	5.981.769	172.205	5.789.564	12.837
Energie termica	81.02.06	3.000.000	7.350.000	2.030.000	4.097.354	5.764.534	21.093	5.743.441	0
Alte cheltuieli privind combustibili si energia	81.02.50	394.000	388.000	155.000	197.235	197.235	151.112	46.123	12.837
Transporturi	84.02	46.395.000	115.275.000	28.686.000	67.878.729	73.236.275	7.763.706	65.472.569	4.436.863
Transport rutier	84.02.03	46.395.000	113.596.000	28.584.000	67.765.884	73.123.430	7.689.178	65.434.252	4.360.538
Drumuri si poduri	84.02.03.01	7.414.000	18.535.000	8.267.000	13.886.867	13.821.722	109.587	13.712.135	0
Transport in comun	84.02.03.02	3.361.000	15.871.000	2.500.000	3.898.427	3.898.427	2.488.427	1.410.000	2.488.427
Strazi	84.02.03.03	35.620.000	79.190.000	17.817.000	49.980.590	55.403.281	5.091.164	50.312.117	1.872.111
Alte cheltuieli in domeniul transporturilor	84.02.50	0	1.679.000	102.000	112.845	112.845	74.528	38.317	76.325
Alte activitati economice	87.02	0	84.000	2.000	0	0	0	0	77
Turism	87.02.04	0	84.000	2.000	0	0	0	0	77
Partea a VII-a REZERVE, EXCEDENT/DEFICIT	96.02	0	56.351.000	0	0	0	56.110.823	0	0
Excedent	98.02	0	0	0	0	0	56.110.823	0	0
Deficit	99.02	0	56.351.000	0	0	0	0	0	0
SECTIUNEA DE FUNCTIONARE		0	290.716.000	72.411.000	172.996.941	168.534.932	51.337.441	117.197.491	52.328.482
TOTAL CHELTUIELI		0	290.716.000	72.411.000	172.996.941	168.534.932	51.337.441	117.197.491	52.328.482
Partea I-a SERVICII PUBLICE GENERALE	50.02	0	52.872.000	15.372.000	29.651.848	25.364.265	4.858.726	20.505.539	8.782.178
Autoritati publice si actiuni externe	51.02	0	24.922.000	6.855.000	20.608.663	16.621.801	4.214.296	12.407.505	4.409.392
Autoritati executive si legislative	51.02.01	0	24.922.000	6.855.000	20.608.663	16.621.801	4.214.296	12.407.505	4.409.392
Autoritati executive	51.02.01.03	0	24.922.000	6.855.000	20.608.663	16.621.801	4.214.296	12.407.505	4.409.392
Alte servicii publice generale	54.02	0	19.714.000	7.441.000	807.185	506.464	148.814	357.650	115.468
Fond de rezerva bugetara la dispozitia autoritatilor locale	54.02.05	0	17.498.000	7.000.000	0	0	0	0	0

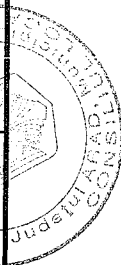
Denumirea indicatorilor	Cod indicator	Credite de angajament	Credite bugetare		Angajamente bugetare	Angajamente legale	Plati efectuate	Angajamente legale de platit	Cheltuieli efective
			Anuale aprobate la finele perioadei de raportare	Trimestriale definitive					
Servicii publice comunitare de evidenta a persoanelor	54.02.10	0	564.000	139.000	483.000	192.279	46.209	146.070	39.340
Alte servicii publice generale	54.02.50	0	1.652.000	302.000	324.185	314.185	102.605	211.580	76.128
Tranzactii privind datoria publica si imprumuturi	55.02	0	8.236.000	1.076.000	8.236.000	8.236.000	495.616	7.740.384	4.257.318
Partea a II-a APARARE, ORDINE PUBLICA SI SIGURANTA	59.02	0	4.930.000	832.000	2.706.659	2.694.659	700.398	1.994.261	870.669
Ordine publica si siguranta nationala	61.02	0	4.930.000	832.000	2.706.659	2.694.659	700.398	1.994.261	870.669
Politie comunitara	61.02.03	0	4.750.000	807.000	2.656.072	2.656.072	692.930	1.963.142	864.971
Protectie civila si protectia contra incendiilor	61.02.03.04	0	4.750.000	807.000	2.656.072	2.656.072	692.930	1.963.142	864.971
Alte cheltuieli in domeniul ordinii publice si sigurantei	61.02.05	0	160.000	23.000	32.587	31.587	7.289	24.298	5.526
Partea a II-a CHELTUIELI SOCIAL-CULTURALE	61.02.50	0	20.000	2.000	18.000	7.000	179	6.821	172
Invatamant	63.02	0	137.677.000	35.911.000	90.340.495	90.318.069	31.023.140	59.294.929	31.466.777
Invatamant prescolar si primar	65.02	0	87.951.000	23.319.000	71.541.104	71.541.104	22.590.892	43.950.212	23.371.674
Invatamant prescolar	65.02.03	0	35.127.000	9.107.000	29.197.342	29.197.342	8.870.119	20.327.223	9.111.818
Invatamant primar	65.02.03.01	0	16.312.000	4.028.000	12.868.844	12.868.844	3.916.660	8.952.184	3.998.325
Invatamant secundar	65.02.03.02	0	18.815.000	5.079.000	16.328.498	16.328.498	4.953.459	11.375.039	5.113.493
Invatamant secundar inferior	65.02.04	0	50.573.000	13.721.000	40.929.406	40.929.406	13.294.044	27.635.362	13.826.122
Invatamant secundar superior	65.02.04.01	0	29.941.000	7.950.000	24.336.272	24.336.272	7.719.553	16.616.719	8.030.070
Invatamant profesional	65.02.04.02	0	20.185.000	5.594.000	16.189.666	16.189.666	5.405.101	10.784.565	5.616.710
Invatamant postliceal	65.02.04.03	0	447.000	177.000	403.468	403.468	169.390	234.078	179.342
Servicii auxiliare pentru educatie	65.02.05	0	1.377.000	222.000	1.194.542	1.194.542	206.915	987.627	213.920
Internate si cantine pentru elevi	65.02.11	0	874.000	269.000	219.814	219.814	219.814	0	219.814
Sanatate	65.02.11.03	0	874.000	269.000	219.814	219.814	219.814	0	219.814
Servicii de sanatate publica	66.02	0	2.623.000	666.000	2.302.570	2.302.570	529.106	1.773.464	525.214
Alte cheltuieli in domeniul sanatatii	66.02.08	0	2.613.000	663.000	2.301.570	2.301.570	528.106	1.773.464	524.214
Alte institutii si actiuni sanitare	66.02.50	0	10.000	3.000	1.000	1.000	1.000	0	1.000
Cultura, recreere si religie	66.02.50.50	0	10.000	3.000	1.000	1.000	1.000	0	1.000
Servicii culturale	67.02	0	29.418.000	6.881.000	5.251.346	5.251.346	2.916.787	2.334.559	2.897.018
Institutii publice de spectacole si concerte	67.02.03	0	11.770.000	2.084.000	2.162.000	2.162.000	2.055.722	106.278	2.055.734
Consolidarea si restaurarea monumentelor istorice	67.02.03.04	0	11.002.000	2.048.000	2.048.000	2.048.000	2.048.000	0	2.048.000
Alte servicii culturale	67.02.03.12	0	305.000	0	0	0	0	0	0
Servicii recreative si sportive	67.02.03.30	0	463.000	36.000	114.000	114.000	7.722	106.278	7.734
Sport	67.02.05	0	11.956.000	3.680.000	2.896.705	2.896.705	729.355	2.167.350	704.173
Tineret	67.02.05.01	0	2.000.000	1.000.000	0	0	0	0	0
	67.02.05.02	0	300.000	150.000	0	0	0	0	0

Denumirea indicatorilor	Cod indicator	Credite de angajament	Credite bugetare		Angajamente bugetare	Angajamente legale	Plati efectuate	Angajamente legale de platit	Cheltuieli efective
			Anuale aprobate la finele perioadei de raportare	Trimestriale definitive					
Intretinere gradini publice, parcuri, zone verzi, baze sportive	67.02.05.03	0	9.656.000	2.530.000	2.896.705	2.896.705	729.355	2.167.350	704.173
Servicii religioase	67.02.06	0	1.000.000	500.000	0	0	0	0	0
Alte servicii in domeniile culturii, recreerii si religiei	67.02.50	0	4.692.000	617.000	192.641	192.641	131.710	60.931	137.111
Asigurari si asistenta sociala	68.02	0	17.685.000	5.045.000	11.245.475	11.223.049	4.986.355	6.236.604	4.672.871
Asistenta acordata persoanelor in varsta	68.02.04	0	1.655.000	337.000	1.303.574	1.303.574	316.901	986.673	318.004
Asistenta sociala in caz de boli si invaliditati	68.02.05	0	6.884.000	2.224.000	5.106.892	5.103.318	2.216.527	2.886.791	1.860.513
Asistenta sociala in caz de invaliditate	68.02.05.02	0	6.884.000	2.224.000	5.106.892	5.103.318	2.216.527	2.886.791	1.860.513
Asistenta sociala pentru familie si copii	68.02.06	0	6.000	0	0	0	0	0	0
Crese	68.02.11	0	390.000	102.000	222.000	221.840	96.381	125.459	96.720
Prevenirea excluderii sociale	68.02.15	0	3.943.000	1.261.000	1.483.602	1.476.214	1.263.621	212.593	1.279.456
Ajutor social	68.02.15.01	0	2.399.000	927.000	941.602	937.744	937.744	0	937.446
Cantine de ajutor social	68.02.15.02	0	1.544.000	334.000	542.000	538.470	325.877	212.593	342.010
Alte cheltuieli in domeniul asigurarilor si asistentei sociale	68.02.50	0	4.807.000	1.121.000	3.129.407	3.118.103	1.092.925	2.025.178	1.118.178
Partea a IV-a SERVICII SI DEZVOLTARE PUBLICA,	69.02	0	44.798.000	13.306.000	21.413.827	21.273.827	10.961.298	10.312.529	7.403.936
Locuinte, servicii si dezvoltare publica	70.02	0	13.704.000	4.870.000	11.342.987	11.202.987	3.134.623	8.068.364	2.755.770
Locuinte	70.02.03	0	904.000	136.000	258.983	258.983	129.400	129.593	88.267
Dezvoltarea sistemului de locuinte	70.02.03.01	0	904.000	136.000	258.983	258.983	129.400	129.593	88.267
Alimentare cu apa si amenajari hidrotehnice	70.02.05	0	120.000	10.000	5.999	5.999	5.999	0	4.216
Alimentare cu apa	70.02.05.01	0	120.000	10.000	5.999	5.999	5.999	0	4.216
Iluminat public si electrificari rurale	70.02.06	0	10.050.000	4.050.000	10.050.000	10.050.000	2.563.589	7.486.411	2.169.225
Alte servicii in domeniile locuintelor, serviciilor si dezvoltarii	70.02.50	0	2.630.000	674.000	1.028.005	888.005	435.635	452.370	494.062
Protectia mediului	74.02	0	31.094.000	8.436.000	10.070.840	10.070.840	7.826.675	2.244.165	4.648.166
Salubritate si gestiunea deseurilor	74.02.05	0	25.534.000	6.151.000	6.046.893	6.046.893	6.046.893	0	2.903.744
Salubritate	74.02.05.01	0	8.200.000	900.000	883.406	883.406	883.406	0	883.406
Colectarea, tratarea si distrugerea deseurilor	74.02.05.02	0	17.334.000	5.251.000	5.163.487	5.163.487	5.163.487	0	2.020.338
Canalizarea si tratarea apelor reziduale	74.02.06	0	5.560.000	2.285.000	4.023.947	4.023.947	1.779.782	2.244.165	1.744.422
Partea a V-a ACTIUNI ECONOMICE	79.02	0	50.439.000	6.990.000	28.884.112	28.884.112	3.793.879	25.090.233	3.604.922
Combustibili si energie	81.02	0	700.000	0	0	0	0	0	0
Energie termica	81.02.06	0	700.000	0	0	0	0	0	0
Transporturi	84.02	0	49.655.000	6.988.000	28.884.112	28.884.112	3.793.879	25.090.233	3.804.845
Transport rutier	84.02.03	0	48.440.000	6.888.000	28.771.267	28.771.267	3.719.351	25.051.916	3.760.598
Transport in comun	84.02.03.02	0	9.410.000	2.500.000	3.898.427	3.898.427	2.488.427	1.410.000	2.488.427
Strazi	84.02.03.03	0	39.030.000	4.388.000	24.872.840	24.872.840	1.230.924	23.641.916	1.272.171

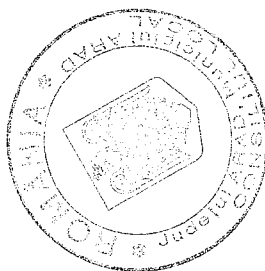
Denumirea indicatorilor	Cod indicator	Credite de angajament	Credite bugetare		Angajamente bugetare	Angajamente legale	Plati efectuate	Angajamente legale de plati	Cheltuieli efective
			Anuale aprobate la finele perioadei de raportare	Trimestriale definitive					
Alte cheltuieli in domeniul transporturilor	84.02.50	0	1.215.000	100.000	112.845	112.845	74.528	38.317	44.247
Alte actiuni economice	87.02	0	84.000	2.000	0	0	0	0	77
Turism	87.02.04	0	84.000	2.000	0	0	0	0	77
Partea a VII-a REZERVE, EXCEDENT/DEFICIT	96.02	0	0	0	0	0	46.960.254	0	0
Excedent	98.02	0	0	0	0	0	46.960.254	0	0
Deficit	99.02	0	0	0	0	0	0	0	0
SECTIUNEA DE DEZVOLTARE		505.040.000	202.695.000	44.007.000	112.382.513	124.467.772	7.079.367	117.388.405	4.680.668
TOTAL CHELTUIELI		505.040.000	202.695.000	44.007.000	112.382.513	124.467.772	7.079.367	117.388.405	4.680.668
Partea I-a SERVICII PUBLICE GENERALE	50.02	53.131.000	20.406.000	7.784.000	3.210.308	2.455.581	0	2.455.581	1.888.083
Autoritati publice si actiuni externe	51.02	36.081.000	14.834.000	5.284.000	3.210.308	2.455.581	0	2.455.581	1.873.013
Autoritati executive si legislative	51.02.01	36.081.000	14.834.000	5.284.000	3.210.308	2.455.581	0	2.455.581	1.873.013
Autoritati executive	51.02.01.03	36.081.000	14.834.000	5.284.000	3.210.308	2.455.581	0	2.455.581	1.873.013
Alte servicii publice generale	54.02	17.050.000	5.572.000	2.500.000	0	0	0	0	15.070
Servicii publice comunitare de evidenta a persoanelor	54.02.10	0	72.000	0	0	0	0	0	8.575
Alte servicii publice generale	54.02.50	17.050.000	5.500.000	2.500.000	0	0	0	0	6.495
Partea a II-a APARARE, ORDINE PUBLICA SI SIGURANTA	59.02	0	195.000	0	0	0	0	0	56.107
Ordine publica si siguranta nationala	61.02	0	195.000	0	0	0	0	0	56.107
Ordine publica	61.02.03	0	180.000	0	0	0	0	0	55.755
Politie comunitara	61.02.03.04	0	180.000	0	0	0	0	0	55.755
Protectie civila si protectia contra incendiilor	61.02.05	0	15.000	0	0	0	0	0	352
Partea a III-a CHELTUIELI SOCIAL-CULTURALE	63.02	102.536.000	92.031.000	7.287.000	43.014.085	48.877.705	2.331.678	48.546.027	802.466
Invatamant	65.02	21.191.000	34.202.000	1.207.000	16.474.467	16.741.186	1.103.818	15.637.368	686.144
Invatamant prescolar si primar	65.02.03	448.000	912.000	48.000	60.000	47.798	47.797	1	12.572
Invatamant prescolar	65.02.03.01	448.000	912.000	48.000	60.000	47.798	47.797	1	6.614
Invatamant primar	65.02.03.02	0	0	0	0	0	0	0	5.958
Invatamant secundar	65.02.04	20.743.000	33.212.000	1.159.000	16.414.467	16.693.388	1.066.021	15.637.367	673.572
Invatamant secundar inferior	65.02.04.01	0	555.000	145.000	46.190	46.190	46.190	0	76.072
Invatamant secundar superior	65.02.04.02	20.743.000	32.657.000	1.014.000	16.368.277	16.647.198	1.009.831	15.637.367	597.340
Invatamant profesional	65.02.04.03	0	0	0	0	0	0	0	160
Servicii auxiliare pentru educatie	65.02.11	0	78.000	0	0	0	0	0	0
Internate si cantine pentru elevi	65.02.11.03	0	78.000	0	0	0	0	0	0
Sanatate	66.02	0	237.000	0	0	0	0	0	0
Servicii medicale in unitati sanitare cu paturi	66.02.06	0	237.000	0	0	0	0	0	0



Denumirea indicatorilor	Cod indicator	Credite de angajament	Credite bugetare		Angajamente bugetare	Angajamente legale	Plati efectuate	Angajamente legale de platit	Cheltuieli efective
			Anuale aprobate la finele perioadei de raportare	Trimestriale definitive					
Spitale generale	66.02.06.01	0	237.000	0	0	0	0	0	0
Cultura, recreere si religie	67.02	78.323.000	54.344.000	6.032.000	26.506.618	32.112.814	1.204.155	30.908.659	71.106
Servicii culturale	67.02.03	19.351.000	7.198.000	1.177.000	307.216	300.231	160.060	140.171	13.525
Consolidarea si restaurarea monumentelor istorice	67.02.03.12	19.351.000	7.198.000	1.177.000	307.216	300.231	160.060	140.171	13.525
Servicii recreative si sportive	67.02.05	58.972.000	46.444.000	4.605.000	26.199.402	31.812.583	1.044.095	30.768.488	56.346
Intretinere gradini publice, parcuri, zone verzi, baze sportive	67.02.05.03	58.972.000	46.444.000	4.605.000	26.199.402	31.812.583	1.044.095	30.768.488	56.346
Alte servicii in domeniile culturii, recreerii si religiei	67.02.50	0	702.000	250.000	0	0	0	0	1.235
Asigurari si asistenta sociala	68.02	3.022.000	3.248.000	48.000	33.000	23.705	23.705	0	45.216
Asistenta acordata persoanelor in varsta	68.02.04	0	0	0	0	0	0	0	117
Asistenta sociala in caz de boli si invaliditati	68.02.05	76.000	76.000	20.000	20.000	12.585	12.585	0	25.855
Asistenta sociala in caz de invaliditate	68.02.05.02	76.000	76.000	20.000	20.000	12.585	12.585	0	25.855
Asistenta sociala pentru familie si copii	68.02.06	13.000	13.000	13.000	13.000	11.120	11.120	0	5.643
Prevenirea excluderii sociale	68.02.15	0	96.000	0	0	0	0	0	2.727
Cantine de ajutor social	68.02.15.02	0	96.000	0	0	0	0	0	2.727
Alte cheltuieli in domeniul asigurarilor si asistentei sociale	68.02.50	2.933.000	3.063.000	15.000	0	0	0	0	10.874
Partea a IV-a SERVICII SI DEZVOLTARE PUBLICA,	69.02	299.584.000	17.405.000	5.053.000	22.868.914	22.820.554	605.657	22.214.897	1.289.157
Locuinte, servicii si dezvoltare publica	70.02	289.235.000	5.707.000	1.032.000	51.650	3.290	3.290	0	1.193.467
Locuinte	70.02.03	145.000	270.000	27.000	1.650	1.607	1.607	0	167.663
Dezvoltarea sistemului de locuinte	70.02.03.01	145.000	270.000	27.000	1.650	1.607	1.607	0	167.663
Alimentare cu apa si amenajari hidrotehnice	70.02.05	0	25.000	0	0	0	0	0	0
Amenajari hidrotehnice	70.02.05.02	0	25.000	0	0	0	0	0	0
Iluminat public si electrificari rurale	70.02.06	288.428.000	4.000.000	1.000.000	0	0	0	0	0
Alte servicii in domeniile locuintelor, serviciilor si dezvoltarii	70.02.50	662.000	1.412.000	5.000	50.000	1.683	1.683	0	1.025.804
Protectia mediului	74.02	10.349.000	11.698.000	4.021.000	22.817.284	22.817.264	602.367	22.214.897	95.690
Reducerea si controlul poluarii	74.02.03	0	184.000	0	183.365	183.365	0	183.365	0
Salubritate si gestiunea deseurilor	74.02.05	0	100.000	0	0	0	0	0	0
Colectarea, tratarea si distrugerea deseurilor	74.02.05.02	0	100.000	0	0	0	0	0	0
Canalizarea si tratarea apelor reziduale	74.02.06	10.349.000	11.414.000	4.021.000	22.633.899	22.633.899	602.367	22.031.532	95.690
Partea a V-a ACTIUNI ECONOMICE	79.02	49.789.000	72.658.000	23.883.000	43.289.206	50.313.932	4.142.032	46.171.900	644.855
Combustibili si energie	81.02	3.394.000	7.038.000	2.185.000	4.294.589	5.961.769	172.205	5.789.564	12.837
Energie termica	81.02.06	3.000.000	6.650.000	2.030.000	4.097.354	5.764.534	21.093	5.743.441	0
Alte cheltuieli privind combustibili si energia	81.02.50	394.000	388.000	155.000	197.235	197.235	151.112	146.123	12.837
Transporturi	84.02	46.395.000	65.620.000	21.698.000	38.994.617	44.352.163	3.969.827	40.382.336	632.018




Denumirea indicatorilor	Cod indicator	Credite de angajament	Credite bugetare		Angajamente bugetare	Angajamente legale	Plati efectuate	Angajamente legale de platit	Cheltuieli efective
			Anuale aprobate la finele perioadei de raportare	Trimestriale definitive					
Transport rutier	84.02.03	46.395.000	65.156.000	21.696.000	38.994.617	44.352.163	3.969.827	40.382.336	599.940
Drumuri si poduri	84.02.03.01	7.414.000	18.535.000	8.267.000	13.886.867	13.821.722	109.587	13.712.135	0
Transport in comun	84.02.03.02	3.361.000	6.461.000	0	0	0	0	0	0
Strazi	84.02.03.03	35.620.000	40.160.000	13.429.000	25.107.750	30.530.441	3.860.240	26.670.201	599.940
Alte cheltuieli in domeniul transporturilor	84.02.50	0	464.000	2.000	0	0	0	0	32.078
Partea a VI-a REZERVE, EXCEDENT/DEFICIT	96.02	0	56.351.000	0	0	0	9150569	0	0
Excedent	98.02	0	0	0	0	0	9150569	0	0
Deficit	99.02	0	56.351.000	0	0	0	0	0	0



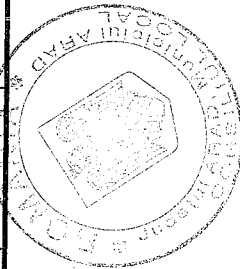
CONTUL DE EXECUTIE BUGET CREDITE EXTERNE - CHELTUIELI la data de 31 martie 2013

Denumirea indicatorilor	Cod indicator	Credite de angajament	Credite bugetare		Angajamente bugetare	Angajamente legale	Plati efectuate	Angajamente legale de platit	Cheltuieli efective
			Anuale aprobate la finele perioadei de raportare	Trimestriale definitive					
TOTAL SECTIUNILE FUNCTIONARE + DEZVOLTARE		25.380.000	33.335.000	2.050.000	4.207.753	4.207.753	2.043.812	2.163.941	47.220
TOTAL CHELTUIELI		25.380.000	33.335.000	2.050.000	4.207.753	4.207.753	2.043.812	2.163.941	47.220
Partea a V-a ACTIUNI ECONOMICE	79.06	25.380.000	33.335.000	2.050.000	4.207.753	4.207.753	2.043.812	2.163.941	47.220
Transporturi	84.06	25.380.000	33.335.000	2.050.000	4.207.753	4.207.753	2.043.812	2.163.941	47.220
Transport rutier	84.06.03	25.380.000	33.335.000	2.050.000	4.207.753	4.207.753	2.043.812	2.163.941	47.220
Transport in comun	84.06.03.02	25.380.000	25.380.000	0	0	0	2.043.812	2.163.941	47.220
Strazi	84.06.03.03	0	7.955.000	2.050.000	4.207.753	4.207.753	2.043.812	2.163.941	0
Partea a VI-a REZERVE, EXCEDENT/DEFICIT	96.06	0	33.335.000	2.050.000	0	0	2.043.812	0	0
Deficit	99.06	0	33.335.000	2.050.000	0	0	2.043.812	0	0
Partea a VI-a REZERVE, EXCEDENT/DEFICIT	96.06	0	33.335.000	2.050.000	0	0	2.043.812	0	0
Deficit	99.06	0	33.335.000	2.050.000	0	0	2.043.812	0	0
SECTIUNEA DE DEZVOLTARE		25.380.000	33.335.000	2.050.000	4.207.753	4.207.753	2.043.812	2.163.941	47.220
TOTAL CHELTUIELI		25.380.000	33.335.000	2.050.000	4.207.753	4.207.753	2.043.812	2.163.941	47.220
Partea a V-a ACTIUNI ECONOMICE	79.06	25.380.000	33.335.000	2.050.000	4.207.753	4.207.753	2.043.812	2.163.941	47.220
Transporturi	84.06	25.380.000	33.335.000	2.050.000	4.207.753	4.207.753	2.043.812	2.163.941	47.220
Transport rutier	84.06.03	25.380.000	33.335.000	2.050.000	4.207.753	4.207.753	2.043.812	2.163.941	47.220
Transport in comun	84.06.03.02	25.380.000	25.380.000	0	0	0	2.043.812	2.163.941	47.220
Strazi	84.06.03.03	0	7.955.000	2.050.000	4.207.753	4.207.753	2.043.812	2.163.941	0
Partea a VI-a REZERVE, EXCEDENT/DEFICIT	96.06	0	33.335.000	2.050.000	0	0	2.043.812	0	0
Deficit	99.06	0	33.335.000	2.050.000	0	0	2.043.812	0	0



CONTUL DE EXECUTIE BUGET FONDURILOR EXTERNE NERAMBURSABILE - VENITURI
la data de 31 martie 2013

Denumirea indicatorilor	Cod indicator	Prevederi bugetare		Drepturi constatate			Incasari realizate	Singeri pe alte cai decat incasari	Drepturi constatate de incasat
		anuale aprobate la finele perioadei de raportare	trimestriale definitive	Total, din care:	din anii precedenti	din anul curent			
TOTAL SECTIUNILE FUNCTIONARE-DEZVOLTARE		1.317.000	978.000	479.051	13.039	466.012	330.324	0	148.727
TOTAL VENITURI		1.317.000	978.000	479.051	13.039	466.012	330.324	0	148.727
I. VENITURI CURENTE		201.000	119.000	43.715	3.465	40.250	11.000	0	32.715
C. VENITURI NEFISCALE		201.000	119.000	43.715	3.465	40.250	11.000	0	32.715
C2. VANZARI DE BUNURI SI SERVICII		201.000	119.000	43.715	3.465	40.250	11.000	0	32.715
Transferuri voluntare, altele decat subventiile	37.08	201.000	119.000	43.715	3.465	40.250	11.000	0	32.715
Alte transferuri voluntare	37.08.50	201.000	119.000	43.715	3.465	40.250	11.000	0	32.715
IV. SUBVENTII		1.116.000	859.000	435.336	9.574	425.762	319.324	0	116.012
Donatii din strainatate	44.08	1.116.000	859.000	435.336	9.574	425.762	319.324	0	116.012
Donatii din strainatate	44.08.01	1.116.000	859.000	435.336	9.574	425.762	319.324	0	116.012
Curente	44.08.01.01	1.116.000	859.000	435.336	9.574	425.762	319.324	0	116.012
SECTIUNEA DE FUNCTIONARE		1.116.000	859.000	435.336	9.574	425.762	319.324	0	116.012
TOTAL VENITURI		1.116.000	859.000	435.336	9.574	425.762	319.324	0	116.012
IV. SUBVENTII		1.116.000	859.000	435.336	9.574	425.762	319.324	0	116.012
Donatii din strainatate	44.08	1.116.000	859.000	435.336	9.574	425.762	319.324	0	116.012
Donatii din strainatate	44.08.01	1.116.000	859.000	435.336	9.574	425.762	319.324	0	116.012
Curente	44.08.01.01	1.116.000	859.000	435.336	9.574	425.762	319.324	0	116.012
SECTIUNEA DE DEZVOLTARE		201.000	119.000	43.715	3.465	40.250	11.000	0	32.715
TOTAL VENITURI		201.000	119.000	43.715	3.465	40.250	11.000	0	32.715
I. VENITURI CURENTE		201.000	119.000	43.715	3.465	40.250	11.000	0	32.715
C. VENITURI NEFISCALE		201.000	119.000	43.715	3.465	40.250	11.000	0	32.715
C2. VANZARI DE BUNURI SI SERVICII		201.000	119.000	43.715	3.465	40.250	11.000	0	32.715
Transferuri voluntare, altele decat subventiile	37.08	201.000	119.000	43.715	3.465	40.250	11.000	0	32.715
Alte transferuri voluntare	37.08.50	201.000	119.000	43.715	3.465	40.250	11.000	0	32.715

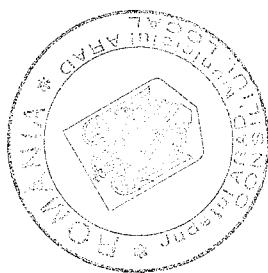


CONTUL DE EXECUTIE BUGET FONDURILOR EXTERNE NERAMBURSABILE - CHELTUIELI

la data de 31 martie 2013

Denumirea indicatorilor	Cod indicator	Credite de angajament	Credite bugetare		Angajamente bugetare	Angajamente legale	Plati efectuate	Angajamente legale de platit	Cheltuieli efective
			Anuale aprobate la finele perioadei de raportare	Trimestriale definitive					
TOTAL SECTIUNILE FUNCTIONARE + DEZVOLTARE		0	1.317.000	978.000	635.254	633.254	220.581	412.673	264.811
TOTAL CHELTUIELI		0	1.317.000	978.000	635.254	633.254	220.581	412.673	264.811
Partea a II-a CHELTUIELI SOCIAL-CULTURALE	63.08	0	1.172.000	967.000	562.254	562.254	217.117	345.137	261.543
Invatamant	65.08	0	1.172.000	967.000	562.254	562.254	217.117	345.137	255.071
Invatamant secundar	65.08.04	0	1.172.000	967.000	562.254	562.254	217.117	345.137	255.071
Invatamant secundar inferior	65.08.04.01	0	53.000	10.000	23.070	23.070	10.070	13.000	25.002
Invatamant secundar superior	65.08.04.02	0	1.119.000	957.000	539.184	539.184	207.047	332.137	230.069
Asigurari si asistenta sociala	68.08	0	0	0	0	0	0	0	6.472
Asistenta sociala pentru familie si copii	68.08.06	0	0	0	0	0	0	0	6.472
Partea a V-a ACTIUNI ECONOMICE	79.08	0	145.000	11.000	73.000	71.000	3.464	67.536	3.268
Alte actiuni economice	87.08	0	145.000	11.000	73.000	71.000	3.464	67.536	3.268
Turism	87.08.04	0	145.000	11.000	73.000	71.000	3.464	67.536	3.268
Partea a VII-a REZERVE, EXCEDENT/DEFICIT	96.08	0	0	0	0	0	109.743	0	0
Excedent	98.08	0	0	0	0	0	109.743	0	0
SECTIUNEA DE FUNCTIONARE		0	1.314.000	978.000	635.254	633.254	220.581	412.673	255.210
TOTAL CHELTUIELI		0	1.314.000	978.000	635.254	633.254	220.581	412.673	255.210
Partea a II-a CHELTUIELI SOCIAL-CULTURALE	63.08	0	1.172.000	967.000	562.254	562.254	217.117	345.137	253.897
Invatamant	65.08	0	1.172.000	967.000	562.254	562.254	217.117	345.137	253.897
Invatamant secundar	65.08.04	0	1.172.000	967.000	562.254	562.254	217.117	345.137	253.897
Invatamant secundar inferior	65.08.04.01	0	53.000	10.000	23.070	23.070	10.070	13.000	25.002
Invatamant secundar superior	65.08.04.02	0	1.119.000	957.000	539.184	539.184	207.047	332.137	228.895
Partea a V-a ACTIUNI ECONOMICE	79.08	0	142.000	11.000	73.000	71.000	3.464	67.536	1.313
Alte actiuni economice	87.08	0	142.000	11.000	73.000	71.000	3.464	67.536	1.313
Turism	87.08.04	0	142.000	11.000	73.000	71.000	3.464	67.536	1.313
Partea a VII-a REZERVE, EXCEDENT/DEFICIT	96.08	0	0	0	0	0	98.743	0	0
Excedent	98.08	0	0	0	0	0	98.743	0	0
SECTIUNEA DE DEZVOLTARE		0	3.000	0	0	0	0	0	9.601
TOTAL CHELTUIELI		0	3.000	0	0	0	0	0	9.601

Denumirea indicatorilor	Cod indicator	Credite de angajament	Credite bugetare		Angajamente bugetare	Angajamente legale	Plati efectuate	Angajamente legale de platit	Cheltuieli efective
			Anuale aprobate la finele perioadei de raportare	Trimestriale definitive					
Partea a III-a CHELTUIELI SOCIAL-CULTURALE	63.08	0	0	0	0	0	0	0	7.646
Invatamant	65.08	0	0	0	0	0	0	0	1.174
Invatamant secundar	65.08.04	0	0	0	0	0	0	0	1.174
Invatamant secundar superior	65.08.04.02	0	0	0	0	0	0	0	1.174
Asigurari si asistenta sociala	68.08	0	0	0	0	0	0	0	6.472
Asistenta sociala pentru familie si copii	68.08.06	0	0	0	0	0	0	0	6.472
Partea a V-a ACTIUNI ECONOMICE	79.08	0	3.000	0	0	0	0	0	1.955
Alte actiuni economice	87.08	0	3.000	0	0	0	0	0	1.955
Turism	87.08.04	0	3.000	0	0	0	0	0	1.955
Partea a VI-a REZERVE EXCEDENT/DEFICIT	96.08	0	0	0	0	0	11.000	0	0
Excedent	98.08	0	0	0	0	0	11.000	0	0

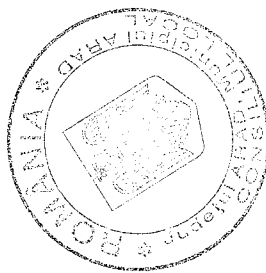


CONTUL DE EXECUTIE BUGET DE VENITURI PROPRII+SUBVENTII - VENITURI la data de 31 martie 2013

Denumirea indicatorilor	Cod indicator	Prevederi bugetare		Total, din care:	Drepturi constatate		Incasari realizate	Stingeri pe alte cai decat incasari	Drepturi constatate de incasat
		anuale aprobate la finele perioadei de raportare	trimestriale definitive		din anii precedenti	din anul curent			
TOTAL SECTIUNILE FUNCTIONARE+DEZVOLTARE		27.068.000	5.678.000	4.718.162	273.883	4.444.279	4.428.032	8.519	281.611
TOTAL VENITURI		27.068.000	5.678.000	4.718.162	273.883	4.444.279	4.428.032	8.519	281.611
I. VENITURI CURENTE		15.335.000	3.357.000	2.448.207	273.883	2.174.324	2.158.077	8.519	281.611
C. VENITURI NEFISCALE		15.335.000	3.357.000	2.448.207	273.883	2.174.324	2.158.077	8.519	281.611
C1. VENITURI DIN PROPRIETATE		763.000	250.000	281.828	51.677	230.151	220.372	8.519	52.937
Venituri din proprietate	30.10	763.000	250.000	281.828	51.677	230.151	220.372	8.519	52.937
Venituri din concesiuni si inchirieri	30.10.05	711.000	229.000	269.309	49.977	219.332	209.854	8.519	50.936
Alte venituri din proprietate	30.10.50	52.000	21.000	12.519	1.700	10.819	10.518	0	2.001
C2. VANZARI DE BUNURI SI SERVICII		14.572.000	3.107.000	2.166.379	222.206	1.944.173	1.937.705	0	228.674
Venituri din prestari de servicii si alte activitati	33.10	13.872.000	2.991.000	1.901.974	21.289	1.880.685	1.876.646	0	25.328
Taxe si tarife pentru analize si servicii efectuate de	33.10.04	0	0	10	0	10	10	0	0
Taxe si alte venituri in invatamant	33.10.05	1.306.000	473.000	234.027	0	234.027	234.027	0	0
Venituri din prestari de servicii	33.10.08	114.000	0	14.522	14.522	0	4.522	0	10.000
Contributia de intretinere a persoanelor asistate	33.10.13	1.489.000	618.000	227.485	270	227.215	227.215	0	270
Contributia elevilor si studentilor pentru internate,	33.10.14	8.406.000	1.457.000	1.209.874	4.207	1.205.667	1.197.106	0	12.768
Venituri din valorificarea produselor obtinute din	33.10.16	238.000	44.000	15.750	-1.972	17.722	17.722	0	-1.972
Venituri din organizarea de cursuri de calificare si	33.10.17	70.000	10.000	0	0	0	0	0	0
Venituri din serbari si spectacole scolare, manifestari	33.10.19	440.000	138.000	137.767	4.262	133.505	133.505	0	4.262
Alte venituri din prestari de servicii si alte activitati	33.10.50	1.809.000	251.000	62.539	0	62.539	62.539	0	0
Diverse venituri	36.10	566.000	79.000	234.520	199.307	35.213	32.784	0	201.736
Alte venituri	36.10.50	566.000	79.000	234.520	199.307	35.213	32.784	0	201.736
Transferuri voluntare, altele decat subventiile	37.10	134.000	37.000	29.885	1.610	28.275	28.275	0	1.610
Donatii si sponsorizari	37.10.01	134.000	37.000	29.885	1.610	28.275	28.275	0	1.610
Varsaminte din sectiunea de functionare pentru	37.10.03	-215.000	-3.000	-417	0	-417	-417	0	0
Varsaminte din sectiunea de functionare	37.10.04	215.000	3.000	417	0	417	417	0	0
II. VENITURI DIN CAPITAL		11.000	4.000	2.141	0	2.141	2.141	0	0
Venituri din valorificarea unor bunuri	39.10	11.000	4.000	2.141	0	2.141	2.141	0	0

Denumirea indicatorilor	Cod indicator	Prevederi bugetare		Drepturi constatate			Incasari realizate	Stingeri pe alte cai decat incasari	Drepturi constatate de incasat
		anuale aprobate la finele perioadei de raportare	trimestriale definitive	Total, din care:	din anii precedenti	din anul curent			
Venituri din valorificarea unor bunuri ale institutiilor	39.10.01	11.000	4.000	2.141	0	2.141	2.141	0	0
IV. SUBVENTII		11.722.000	2.317.000	2.267.814	0	2.267.814	2.267.814	0	0
Subventii de la alte administratii	43.10	11.722.000	2.317.000	2.267.814	0	2.267.814	2.267.814	0	0
Subventii pentru institutii publice	43.10.09	11.722.000	2.317.000	2.267.814	0	2.267.814	2.267.814	0	0
SECTIUNEA DE FUNCTIONARE		26.842.000	5.671.000	4.715.604	273.883	4.441.721	4.425.474	8.519	281.611
TOTAL VENITURI		26.842.000	5.671.000	4.715.604	273.883	4.441.721	4.425.474	8.519	281.611
I. VENITURI CURENTE		15.120.000	3.354.000	2.447.790	273.883	2.173.907	2.157.660	8.519	281.611
C. VENITURI NEFISCALE		15.120.000	3.354.000	2.447.790	273.883	2.173.907	2.157.660	8.519	281.611
C1. VENITURI DIN PROPRIETATE		763.000	250.000	281.828	51.677	230.151	220.372	8.519	52.937
Venituri din proprietate	30.10	763.000	250.000	281.828	51.677	230.151	220.372	8.519	52.937
Venituri din concesiuni si inchirieri	30.10.05	711.000	229.000	269.309	49.977	219.332	209.854	8.519	50.936
Alte venituri din proprietate	30.10.50	52.000	21.000	12.519	1.700	10.819	10.518	0	2.001
C2. VANZARI DE BUNURI SI SERVICII		14.357.000	3.104.000	2.165.962	222.206	1.943.756	1.937.288	0	228.674
Venituri din prestari de servicii si alte activitati	33.10	13.872.000	2.991.000	1.901.974	21.289	1.880.685	1.876.646	0	25.328
Taxe si tarife pentru analize si servicii efectuate de	33.10.04	0	0	10	0	10	10	0	0
Taxe si alte venituri in invatamant	33.10.05	1.306.000	473.000	234.027	0	234.027	234.027	0	0
Venituri din prestari de servicii	33.10.08	114.000	0	14.522	14.522	0	4.522	0	10.000
Contributia de intretinere a persoanelor asistate	33.10.13	1.489.000	618.000	227.485	270	227.215	227.215	0	270
Contributia elevilor si studentilor pentru internate,	33.10.14	8.406.000	1.457.000	1.209.874	4.207	1.205.667	1.197.106	0	12.768
Venituri din valorificarea produselor obtinute din	33.10.16	238.000	44.000	15.750	-1.972	17.722	17.722	0	-1.972
Venituri din organizarea de cursuri de calificare si	33.10.17	70.000	10.000	0	0	0	0	0	0
Venituri din serbari si spectacole scolare, manifestari	33.10.19	440.000	138.000	137.767	4.262	133.505	133.505	0	4.262
Alte venituri din prestari de servicii si alte activitati	33.10.50	1.809.000	251.000	62.539	0	62.539	62.539	0	0
Diverse venituri	36.10	566.000	79.000	234.520	199.307	35.213	32.784	0	201.736
Alte venituri	36.10.50	566.000	79.000	234.520	199.307	35.213	32.784	0	201.736
Transferuri voluntare, altele decat subventiile	37.10	-81.000	34.000	29.468	1.610	27.858	27.858	0	1.610
Donatii si sponsorizari	37.10.01	134.000	37.000	29.885	1.610	28.275	28.275	0	1.610
Varsaminte din sectiunea de functionare pentru	37.10.03	-215.000	-3.000	-417	0	-417	-417	0	0
IV. SUBVENTII		11.722.000	2.317.000	2.267.814	0	2.267.814	2.267.814	0	0
Subventii de la alte administratii	43.10	11.722.000	2.317.000	2.267.814	0	2.267.814	2.267.814	0	0
Subventii pentru institutii publice	43.10.09	11.722.000	2.317.000	2.267.814	0	2.267.814	2.267.814	0	0
SECTIUNEA DE DEZVOLTARE		226.000	7.000	2.558	0	2.558	2.558	0	0

Denumirea indicatorilor	Cod indicator	Prevederi bugetare		Drepturi constatate			Incasari realizate	Singeri pe alte cai decat incasari	Drepturi constatate de incasat
		anuale aprobate la finele perioadei de raportare	trimestriale definitive	Total, din care:	din anii precedenti	din anul curent			
TOTAL VENITURI		226.000	7.000	2.558	0	2.558	2.558	0	0
I. VENITURI CURENTE		215.000	3.000	417	0	417	417	0	0
C. VENITURI NEFISCALE		215.000	3.000	417	0	417	417	0	0
C2. VANZARI DE BUNURI SI SERVICII		215.000	3.000	417	0	417	417	0	0
Transferuri voluntare, altele decat subventiile	37.10	215.000	3.000	417	0	417	417	0	0
Varsaminte din sectiunea de functionare	37.10.04	215.000	3.000	417	0	417	417	0	0
II. VENITURI DIN CAPITAL		11.000	4.000	2.141	0	2.141	2.141	0	0
Venituri din valorificarea unor bunuri	39.10	11.000	4.000	2.141	0	2.141	2.141	0	0
Venituri din valorificarea unor bunuri ale institutiilor	39.10.01	11.000	4.000	2.141	0	2.141	2.141	0	0

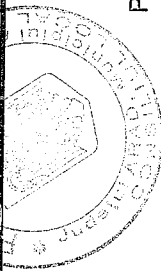


CONTUL DE EXECUTIE BUGET DE VENITURI PROPRII+SUBVENTII - CHELTUIELI

la data de 31 martie 2013

Denumirea indicatorilor	Cod indicator	Credite de angajament	Credite bugetare		Angajamente bugetare	Angajamente legale	Plati efectuate	Angajamente legale de platit	Cheltuieli efective
			Anuale aprobate la finele perioadei de raportare	Trimestriale definitive					
TOTAL SECTIUNILE FUNCTIONARE + DEZVOLTARE		0	27.068.000	5.678.000	10.604.384	10.604.384	4.328.589	6.275.795	4.115.844
TOTAL CHELTUIELI		0	27.068.000	5.678.000	10.604.384	10.604.384	4.328.589	6.275.795	4.115.844
Partea a II-a CHELTUIELI SOCIAL-CULTURALE	64.10	0	27.068.000	5.678.000	10.604.384	10.604.384	4.328.589	6.275.795	4.115.844
Invatamant	65.10	0	11.519.000	2.473.000	2.686.446	2.686.446	1.786.937	899.509	1.629.835
Invatamant prescolar si primar	65.10.03	0	189.000	47.000	28.129	28.129	21.111	7.018	16.040
Invatamant primar	65.10.03.02	0	189.000	47.000	28.129	28.129	21.111	7.018	16.040
Invatamant secundar	65.10.04	0	1.261.000	322.000	420.568	420.568	162.823	257.745	154.741
Invatamant secundar inferior	65.10.04.01	0	626.000	157.000	178.400	178.400	76.345	102.055	75.704
Invatamant secundar superior	65.10.04.02	0	630.000	163.000	241.289	241.289	85.599	155.690	78.369
Invatamant profesional	65.10.04.03	0	5.000	2.000	879	879	879	0	663
Invatamant postliceal	65.10.05	0	930.000	377.000	682.877	682.877	168.745	514.132	194.364
Servicii auxiliare pentru educatie	65.10.11	0	9.139.000	1.727.000	1.554.872	1.554.872	1.434.258	120.614	1.264.690
Internate si cantine pentru elevi	65.10.11.03	0	9.139.000	1.727.000	1.554.872	1.554.872	1.434.258	120.614	1.264.690
Cultura, recreere si religie	67.10	0	14.051.000	2.584.000	7.506.492	7.506.492	2.259.637	5.246.855	2.140.233
Servicii culturale	67.10.03	0	11.973.000	2.237.000	6.327.473	6.327.473	1.939.142	4.388.331	1.900.130
Instituti publice de spectacole si concerte	67.10.03.04	0	11.973.000	2.237.000	6.327.473	6.327.473	1.939.142	4.388.331	1.900.130
Alte servicii in domeniile culturii, recreerii si religiei	67.10.50	0	2.078.000	347.000	1.179.019	1.179.019	320.495	858.524	240.103
Asigurari si asistenta sociala	68.10	0	1.498.000	621.000	411.446	411.446	282.015	129.431	345.776
Asistenta acordata persoanelor in varsta	68.10.04	0	1.498.000	621.000	411.446	411.446	282.015	129.431	345.776
Partea a VII-a REZERVA, EXCEDENT/DEFICIT	96.10	0	0	0	0	0	99.443	0	0
Excedent	98.10	0	0	0	0	0	99.443	0	0
SECTIUNEA DE FUNCTIONARE		0	26.842.000	5.671.000	10.599.967	10.599.967	4.328.172	6.271.795	4.080.061
TOTAL CHELTUIELI		0	26.842.000	5.671.000	10.599.967	10.599.967	4.328.172	6.271.795	4.080.061
Partea a III-a CHELTUIELI SOCIAL-CULTURALE	64.10	0	26.842.000	5.671.000	10.599.967	10.599.967	4.328.172	6.271.795	4.080.061
Invatamant	65.10	0	11.508.000	2.466.000	2.682.029	2.682.029	1.786.520	895.509	1.620.395
Invatamant prescolar si primar	65.10.03	0	189.000	47.000	28.129	28.129	21.111	7.018	16.040
Invatamant primar	65.10.03.02	0	189.000	47.000	28.129	28.129	21.111	7.018	16.040
Invatamant secundar	65.10.04	0	1.250.000	315.000	416.151	416.151	162.406	253.745	146.415

Denumirea indicatorilor	Cod indicator	Credite de angajament	Credite bugetare		Angajamente bugetare	Angajamente legale	Plati efectuate	Angajamente legale de platit	Chelieli efective
			Anuale aprobate la finele perioadei de raportare	Trimestriale definitive					
Invatamant secundar inferior	65.10.04.01	0	617.000	152.000	175.221	175.221	76.166	99.055	73.238
Invatamant secundar superior	65.10.04.02	0	628.000	161.000	240.051	240.051	85.361	154.690	72.509
Invatamant profesional	65.10.04.03	0	5.000	2.000	879	879	879	0	668
Invatamant postliceal	65.10.05	0	930.000	377.000	682.877	682.877	168.745	514.132	194.364
Servicii auxiliare pentru educatie	65.10.11	0	9.139.000	1.727.000	1.554.872	1.554.872	1.434.258	120.614	1.263.576
Internate si cantine pentru elevi	65.10.11.03	0	9.139.000	1.727.000	1.554.872	1.554.872	1.434.258	120.614	1.263.576
Cultura, recreere si religie	67.10	0	13.836.000	2.584.000	7.506.492	7.506.492	2.259.637	5.246.855	2.121.143
Servicii culturale	67.10.03	0	11.758.000	2.237.000	6.327.473	6.327.473	1.939.142	4.388.331	1.883.820
Instituti publice de spectacole si concerte	67.10.03.04	0	11.758.000	2.237.000	6.327.473	6.327.473	1.939.142	4.388.331	1.883.820
Alte servicii in domeniile culturii, recreerii si religiei	67.10.50	0	2.078.000	347.000	1.179.019	1.179.019	320.495	858.524	237.323
Asigurari si asistenta sociala	68.10	0	1.498.000	621.000	411.446	411.446	282.015	129.431	338.523
Asistenta acordata persoanelor in varsta	68.10.04	0	1.498.000	621.000	411.446	411.446	282.015	129.431	338.523
Partea a VI-a REZERVE, EXCEDENT/DEFICIT	96.10	0	0	0	0	0	97.302	0	0
Excedent	98.10	0	0	0	0	0	97.302	0	0
SECTIUNEA DE DEZVOLTARE		0	226.000	7.000	4.417	4.417	417	4.000	35.783
TOTAL CHELTUIELI		0	226.000	7.000	4.417	4.417	417	4.000	35.783
Partea a III-a CHELTUIELI SOCIAL-CULTURALE	64.10	0	226.000	7.000	4.417	4.417	417	4.000	35.783
Invatamant	65.10	0	11.000	7.000	4.417	4.417	417	4.000	9.440
Invatamant secundar	65.10.04	0	11.000	7.000	4.417	4.417	417	4.000	8.326
Invatamant secundar inferior	65.10.04.01	0	9.000	5.000	3.179	3.179	179	3.000	2.466
Invatamant secundar superior	65.10.04.02	0	2.000	2.000	1.238	1.238	238	1.000	5.860
Servicii auxiliare pentru educatie	65.10.11	0	0	0	0	0	0	0	1.114
Internate si cantine pentru elevi	65.10.11.03	0	0	0	0	0	0	0	1.114
Cultura, recreere si religie	67.10	0	215.000	0	0	0	0	0	19.090
Servicii culturale	67.10.03	0	215.000	0	0	0	0	0	16.310
Instituti publice de spectacole si concerte	67.10.03.04	0	215.000	0	0	0	0	0	16.310
Alte servicii in domeniile culturii, recreerii si religiei	67.10.50	0	0	0	0	0	0	0	2.780
Asigurari si asistenta sociala	68.10	0	0	0	0	0	0	0	7.263
Asistenta acordata persoanelor in varsta	68.10.04	0	0	0	0	0	0	0	7.263
Partea a VI-a REZERVE, EXCEDENT/DEFICIT	96.10	0	0	0	0	0	2.161	0	0
Excedent	98.10	0	0	0	0	0	2.161	0	0



**BUGETUL LOCAL DETALIAT LA CHELTUIELI
PE CAPITOLE, SUBCAPITOLE ȘI PARAGRAFE
ESTIMĂRI PENTRU ANII 2014-2016**

Nr. crt.	DENUMIREA INDICATORILOR	Cod indicator	ESTIMĂRI		
			2014	2015	2016
0	1	2	3	4	5
1	TOTAL CHELTUIELI (COD 50.02+59.02+63.02+69.02+79.02)	49.02	383,632	402,675	409,799
2	CHELTUIELI CURENTE	01	272,128	297,405	310,526
3	TITLUL I CHELTUIELI DE PERSONAL	10	97,396	99,994	104,859
4	TITLUL II BUNURI ȘI SERVICII	20	108,241	111,323	114,556
5	TITLUL III DOBÂNZI	30	2,260	2,550	2,300
6	TITLUL IV SUBVENȚII	40	12,500	12,500	12,500
7	TITLUL V FONDURI DE REZERVĂ	50	9,700	10,300	10,400
8	TITLUL VI TRANSFERURI ÎNTRE UNITĂȚI ALE ADMINISTRAȚIEI PUBLICE	51	14,115	14,458	14,761
9	TITLUL VII ALTE TRANSFERURI	55	3,566	3,523	3,610
10	TITLUL VIII PROIECTE CU FINANȚARE DIN FONDURI EXTERNE NERAMBURSABILE (FEN) POSTADERARE	56	14,790	33,077	37,725
11	TITLUL IX ASISTENȚĂ SOCIALĂ	57	6,410	6,500	6,615
12	TITLUL X ALTE CHELTUIELI	59	3,150	3,180	3,200
13	CHELTUIELI DE CAPITAL	70	87,748	77,680	71,683
14	TITLUL XII ACTIVE NEFINANCIARE	71	87,748	77,680	71,683
15	OPERATIUNI FINANCIARE	79	23,925	27,765	27,765
16	TITLUL XVI RAMBURSĂRI DE CREDITE	81	23,925	27,765	27,765
17	PLĂȚI EFECTUATE ÎN ANII PRECEDENȚI ȘI RECUPERATE ÎN ANUL CURENT	84	-169	-175	-175
18	TITLUL XVII PLĂȚI EFECTUATE ÎN ANII PRECEDENȚI ȘI RECUPERATE ÎN ANUL CURENT	85	-169	-175	-175
19	PE CAPITOLE :				
20	Partea I-a SERVICII PUBLICE GENERALE (cod 51.02+ 54.02+ 55.02+ 56.02)	50.02	58,648	56,382	53,656
21	Autorități publice și acțiuni externe (cod 51.02.01)	51.02	38,270	35,637	37,578
22	CHELTUIELI CURENTE	01	25,170	25,837	26,469
23	TITLUL I CHELTUIELI DE PERSONAL	10	14,357	14,757	15,127
24	TITLUL II BUNURI ȘI SERVICII	20	9,803	10,080	10,342
25	TITLUL VIII PROIECTE CU FINANȚARE DIN FONDURI EXTERNE NERAMBURSABILE (FEN) POSTADERARE	56	10	0	0
26	TITLUL X ALTE CHELTUIELI	59	1,000	1,000	1,000
27	CHELTUIELI DE CAPITAL	70	13,100	9,800	11,109
28	TITLUL XII ACTIVE NEFINANCIARE	71	13,100	9,800	11,109
29	PLĂȚI EFECTUATE ÎN ANII PRECEDENȚI ȘI RECUPERATE ÎN ANUL CURENT	84	0	0	0
30	TITLUL XVII PLĂȚI EFECTUATE ÎN ANII PRECEDENȚI ȘI RECUPERATE ÎN ANUL CURENT	85	0	0	0
31	<i>Din total capitol:</i>				
32	Autorități executive și legislative (cod 51.02.01.03)	51.02.01	38,270	35,637	37,578
33	Autorități executive	51.02.01.03	38,270	35,637	37,578
34	Alte servicii publice generale (cod 54.02.05 la 54.02.07+54.02.10+54.02.50)	54.02	18,078	18,195	13,778
35	CHELTUIELI CURENTE	01	11,938	12,605	13,668
36	TITLUL I CHELTUIELI DE PERSONAL	10	46	47	598
37	TITLUL II BUNURI ȘI SERVICII	20	2,192	2,258	2,670
38	TITLUL V FONDURI DE REZERVĂ	50	9,700	10,300	10,400
39	CHELTUIELI DE CAPITAL	70	6,140	5,590	110
40	TITLUL XII ACTIVE NEFINANCIARE	71	6,140	5,590	110
41	PLĂȚI EFECTUATE ÎN ANII PRECEDENȚI ȘI RECUPERATE ÎN ANUL CURENT	84	0	0	0
42	TITLUL XVII PLĂȚI EFECTUATE ÎN ANII PRECEDENȚI ȘI RECUPERATE ÎN ANUL CURENT	85	0	0	0
43	<i>Din total capitol:</i>				
44	Fond de rezerva bugetara la dispozitia autoritatilor locale	54.02.05	9,700	10,300	10,400

mii lei

Nr. crt.	DENUMIREA INDICATORILOR	Cod indicator	ESTIMĂRI		
			2014	2015	2016
0	1	2	3	4	5
45	Fond pentru garantarea împrumuturilor externe, contractate/garantate de stat	54.02.06	0	0	0
46	Fond pentru garantarea împrumuturilor externe, contractate/garantate de administrațiile publice locale	54.02.07	0	0	0
47	Servicii publice comunitare de evidență a persoanelor	54.02.10	598	615	633
48	Alte servicii publice generale	54.02.50	7,780	7,280	2,745
49	Tranzacții privind datoria publică și împrumuturi	55.02	2,300	2,550	2,300
50	CHELTUIELI CURENTE	01	2,300	2,550	2,300
51	TITLUL II BUNURI ȘI SERVICII	20	40	0	0
52	TITLUL III DOBÂNZI	30	2,260	2,550	2,300
53	Transferuri cu caracter general între diferite nivele ale administrației (cod 56.02.06+56.02.07+56.02.09)	56.02	0	0	0
54	<i>Din total capitol:</i>				
55	Transferuri din bugetele consiliilor județene pentru finanțarea centrelor de zi pentru protecția copilului	56.02.06	0	0	0
56	Transferuri din bugetele proprii ale județelor pentru institutiile de asistență socială pentru persoanele cu handicap	56.02.07	0	0	0
57	Transferuri din bugetele locale către bugetul fondului de asigurări sociale de sănătate	56.02.09	0	0	0
58	Partea a II-a APARARE, ORDINE PUBLICA ȘI SIGURANȚA NAȚIONALĂ (cod 60.02+61.02)	59.02	5,100	5,240	5,370
59	Aparare (cod 60.02.02)	60.02	0	0	0
60	<i>Din total capitol:</i>				
61	Aparare națională	60.02.02	0	0	0
62	Ordine publică și siguranță națională (cod 61.02.03+61.02.05+61.02.50)	61.02	5,100	5,240	5,370
63	CHELTUIELI CURENTE	01	5,055	5,195	5,325
64	TITLUL I CHELTUIELI DE PERSONAL	10	2,521	2,591	2,656
65	TITLUL II BUNURI ȘI SERVICII	20	2,534	2,604	2,669
66	TITLUL X ALTE CHELTUIELI	59	0	0	0
67	CHELTUIELI DE CAPITAL	70	60	60	60
68	TITLUL XII ACTIVE NEFINANCIARE	71	60	60	60
69	PLĂȚI EFECTUATE ÎN ANII PRECEDENȚI ȘI RECUPERATE ÎN ANUL CURENT	84	-15	-15	-15
70	TITLUL XVII PLĂȚI EFECTUATE ÎN ANII PRECEDENȚI ȘI RECUPERATE ÎN ANUL CURENT	85	-15	-15	-15
71	<i>Din total capitol:</i>				
72	Ordine publică (cod 61.02.03.04)	61.02.03	4,905	5,040	5,165
73	Politie locală	61.02.03.04	4,905	5,040	5,165
74	Protecție civilă și protecția contra incendiilor (protecție civilă nonmilitară)	61.02.05	175	180	185
75	Alte cheltuieli în domeniul ordinii publice și siguranței naționale	61.02.50	20	20	20
76	Partea a III-a CHELTUIELI SOCIAL-CULTURALE (cod 65.02+66.02+67.02+68.02)	63.02	182,281	177,543	185,976
77	Învățământ (cod 65.02.03 la 65.02.05+65.02.07+65.02.11+65.02.50)	65.02	96,139	100,494	130,910
78	CHELTUIELI CURENTE	01	93,221	97,074	129,155
79	TITLUL I CHELTUIELI DE PERSONAL	10	69,412	71,339	75,032
80	TITLUL II BUNURI ȘI SERVICII	20	19,106	19,623	20,090
81	TITLUL VI TRANSFERURI ÎNTRE UNITĂȚI ALE ADMINISTRAȚIEI PUBLICE	51	743	764	783
82	TITLUL VII ALTE TRANSFERURI	55	130	0	0
83	TITLUL IX ASISTENȚĂ SOCIALĂ	57	980	1,000	1,050
84	TITLUL X ALTE CHELTUIELI	59	1,150	1,180	1,200
85	TITLUL VIII PROIECTE CU FINANȚARE DIN FONDURI EXTERNE NERAMBURSABILE (FEN) POSTADERARE	56	1,700	3,168	31,000
86	CHELTUIELI DE CAPITAL	70	3,048	3,560	1,895
87	TITLUL XII ACTIVE NEFINANCIARE	71	3,048	3,560	1,895
88	PLĂȚI EFECTUATE ÎN ANII PRECEDENȚI ȘI RECUPERATE ÎN ANUL CURENT	84	-130	-140	-140

mii lei

Nr. crt.	DENUMIREA INDICATORILOR	Cod indicator	ESTIMĂRI		
			2014	2015	2016
0	1	2	3	4	5
89	TITLUL XVII PLĂȚI EFECTUATE ÎN ANII PRECEDENȚI ȘI RECUPERATE ÎN ANUL CURENT	85	-130	-140	-140
90	<i>Din total capitol:</i>				
91	Învatamânt prescolar si primar (cod 65.02.03.01+65.02.03.02)	65.02.03	36,686	37,617	38,226
92	Învatamânt prescolar	65.02.03.01	17,494	17,927	17,643
93	Învatamânt primar	65.02.03.02	19,192	19,690	20,583
94	Învatamânt secundar (cod 65.02.04.01 la 65.02.04.03)	65.02.04	56,711	60,062	89,744
95	Învatamânt secundar inferior	65.02.04.01	31,573	32,380	33,825
96	Învatamânt secundar superior	65.02.04.02	24,224	26,744	54,939
97	Învatamânt profesional	65.02.04.03	914	938	980
98	Învatamânt postliceal	65.02.05	1,828	1,875	1,960
99	Învatamânt nedefinibil prin nivel (cod 65.02.07.04)	65.02.07	0	0	0
100	Învatamânt special	65.02.07.04	0	0	0
101	Servicii auxiliare pentru educație (cod 65.02.11.03 + 65.02.11.30)	65.02.11	914	940	980
102	Internate și cantine pentru elevi	65.02.11.03	914	940	980
103	Alte servicii auxiliare	65.02.11.30	0	0	0
104	Alte cheltuieli în domeniul învățământului	65.02.50	0	0	0
105	Sanatate (cod 66.02.06+ 66.02.08+ 66.02.50)	66.02	3,710	3,790	3,870
106	CHELTUIELI CURENTE	01	3,710	3,790	3,870
107	TITLUL I CHELTUIELI DE PERSONAL	10	2,353	2,420	2,483
108	TITLUL II BUNURI ȘI SERVICII	20	347	360	377
109	TITLUL VI TRANSFERURI ÎNTRE UNITĂȚI ALE ADMINISTRAȚIEI PUBLICE	51	1,000	1,000	1,000
110	TITLUL IX ASISTENȚĂ SOCIALĂ	57	10	10	10
111	CHELTUIELI DE CAPITAL	70	0	0	0
112	TITLUL XII ACTIVE NEFINANCIARE	71	0	0	0
113	PLĂȚI EFECTUATE ÎN ANII PRECEDENȚI ȘI RECUPERATE ÎN ANUL CURENT	84	0	0	0
114	TITLUL XVII PLĂȚI EFECTUATE ÎN ANII PRECEDENȚI ȘI RECUPERATE ÎN ANUL CURENT	85	0	0	0
115	<i>Din total capitol:</i>				
116	Servicii medicale în unități sanitare cu paturi (cod 66.02.06.01+66.02.06.03)	66.02.06	1,000	1,000	1,000
117	Spitale generale	66.02.06.01	1,000	1,000	1,000
118	Unități medico-sociale	66.02.06.03	0	0	0
119	Servicii de sanatate publică	66.02.08	2,700	2,780	2,860
120	Alte cheltuieli în domeniul sănătății (cod 66.02.50.50)	66.02.50	10	10	10
121	Alte instituții și acțiuni sanitare	66.02.50.50	10	10	10
122	Cultura, recreere și religie (cod 67.02.03 + 67.02.05 + 67.02.06 + 67.02.50)	67.02	64,022	54,674	32,221
123	CHELTUIELI CURENTE	01	30,121	30,908	31,721
124	TITLUL I CHELTUIELI DE PERSONAL	10	107	115	123
125	TITLUL II BUNURI ȘI SERVICII	20	14,742	15,114	15,550
126	TITLUL VI TRANSFERURI ÎNTRE UNITĂȚI ALE ADMINISTRAȚIEI PUBLICE	51	11,372	11,694	11,978
127	TITLUL VII ALTE TRANSFERURI	55	2,900	2,985	3,070
128	TITLUL X ALTE CHELTUIELI	59	1,000	1,000	1,000
129	TITLUL VIII PROIECTE CU FINANȚARE DIN FONDURI EXTERNE NERAMBURSABILE (FEN) POSTADERARE	56	0	0	0
130	CHELTUIELI DE CAPITAL	70	33,901	23,766	500
131	TITLUL XII ACTIVE NEFINANCIARE	71	33,901	23,766	500
132	PLĂȚI EFECTUATE ÎN ANII PRECEDENȚI ȘI RECUPERATE ÎN ANUL CURENT	84	0	0	0
133	TITLUL XVII PLĂȚI EFECTUATE ÎN ANII PRECEDENȚI ȘI RECUPERATE ÎN ANUL CURENT	85	0	0	0
134	<i>Din total capitol:</i>				
135	Servicii culturale (cod 67.02.03.02 la 67.02.03.08 + 67.02.03.12 + 67.02.03.30)	67.02.03	19,043	17,376	12,608
136	Biblioteci publice comunale, orășenești, municipale	67.02.03.02	0	0	0
137	Muzee	67.02.03.03	0	0	0
138	Instituții publice de spectacole și concerte	67.02.03.04	11,372	11,694	11,978
139	Scoli populare de artă și meserii	67.02.03.05	0	0	0

mii lei

Nr. crt.	DENUMIREA INDICATORILOR	Cod indicator	ESTIMĂRI		
			2014	2015	2016
0	1	2	3	4	5
140	Case de cultura	67.02.03.06	0	0	0
141	Camine culturale	67.02.03.07	0	0	0
142	Centre pentru conservarea si promovarea culturii traditionale	67.02.03.08	0	0	0
143	Consolidarea si restaurarea monumentelor istorice	67.02.03.12	7,191	5,187	120
144	Alte servicii culturale	67.02.03.30	480	495	510
145	Servicii recreative si sportive (cod 67.02.05.01 la 67.02.05.03)	67.02.05	39,170	31,404	13,545
146	Sport	67.02.05.01	2,070	2,130	2,190
147	Tineret	67.02.05.02	310	320	330
148	Intretinere gradini publice, parcuri, zone verzi, baze sportive si de agrement	67.02.05.03	36,790	28,954	11,025
149	Servicii religioase	67.02.06	1,000	1,000	1,000
150	Alte servicii în domeniile culturii, recreerii si religiei	67.02.50	4,809	4,894	5,068
151	Asigurari si asistenta sociala (cod 68.02.04+ 68.02.05+ 68.02.06+ 68.02.10+ 68.02.11+ 68.02.12+ 68.02.15+68	68.02	18,410	18,585	18,975
152	CHELTUIELI CURENTE	01	18,104	18,365	18,645
153	TITLUL I CHELTUIELI DE PERSONAL	10	8,600	8,725	8,840
154	TITLUL II BUNURI ȘI SERVICII	20	4,040	4,150	4,250
155	TITLUL IX ASISTENȚĂ SOCIALĂ	57	5,420	5,490	5,555
156	TITLUL VIII PROIECTE CU FINANȚARE DIN FONDURI EXTERNE NERAMBURSABILE (FEN) POSTADERARE	56	44	0	0
157	CHELTUIELI DE CAPITAL	70	330	240	350
158	TITLUL XII ACTIVE NEFINANCIARE	71	330	240	350
159	PLĂȚI EFECTUATE ÎN ANII PRECEDENȚI ȘI RECUPERATE ÎN ANUL CURENT	84	-24	-20	-20
160	TITLUL XVII PLĂȚI EFECTUATE ÎN ANII PRECEDENȚI ȘI RECUPERATE ÎN ANUL CURENT	85	-24	-20	-20
161	Din total capitol:				
162	Asistenta acordata persoanelor in varsta	68.02.04	1,709	1,757	1,801
163	Asistenta sociala in caz de boli si invaliditati (cod 68.02.05.02)	68.02.05	6,907	6,886	6,886
164	Asistenta sociala in caz de invaliditate	68.02.05.02	6,907	6,886	6,886
165	Asistenta sociala pentru familie si copii	68.02.06	6	6	6
166	Ajutoare pentru locuinte	68.02.10	0	0	0
167	Creșe	68.02.11	397	403	409
168	Unități de asistență medico-sociale	68.02.12	0	0	0
169	Prevenirea excluderii sociale (cod 68.02.15.01+68.02.15.02)	68.02.15	4,159	4,277	4,387
170	Ajutor social	68.02.15.01	2,470	2,542	2,607
171	Cantine de ajutor social	68.02.15.02	1,689	1,735	1,780
172	Alte cheltuieli in domeniul asigurarii si asistentei sociale	68.02.50	5,232	5,256	5,486
173	Partea a IV-a SERVICII SI DEZVOLTARE PUBLICA, LOCUINTE, MEDIU SI APE (cod 70.02+74.02)	69.02	59,281	58,316	71,830
174	Locuinte, servicii si dezvoltare publica (cod 70.02.03+70.02.05 la 70.02.07+70.02.50)	70.02	26,111	26,806	39,285
175	CHELTUIELI CURENTE	01	13,796	14,246	14,546
176	TITLUL I CHELTUIELI DE PERSONAL	10	0	0	0
177	TITLUL II BUNURI ȘI SERVICII	20	13,796	14,246	14,546
178	OPERATIUNI FINANCIARE	79	165	165	165
179	TITLUL XVI RAMBURSĂRI DE CREDITE	81	165	165	165
180	CHELTUIELI DE CAPITAL	70	12,150	12,395	24,574
181	TITLUL XII ACTIVE NEFINANCIARE	71	12,150	12,395	24,574
182	PLĂȚI EFECTUATE ÎN ANII PRECEDENȚI ȘI RECUPERATE ÎN ANUL CURENT	84	0	0	0
183	TITLUL XVII PLĂȚI EFECTUATE ÎN ANII PRECEDENȚI ȘI RECUPERATE ÎN ANUL CURENT	85	0	0	0
184	Din total capitol:				
185	Locuinte (cod 70.02.03.01+70.02.03.30)	70.02.03	1,515	1,770	13,969
186	Dezvoltarea sistemului de locuinte	70.02.03.01	1,515	1,770	13,969
187	Alte cheltuieli in domeniul locuintelor	70.02.03.30	0	0	0
188	Alimentare cu apa si amenajari hidrotehnice (cod 70.02.05.01+70.02.05.02)	70.02.05	125	130	135
189	Alimentare cu apa	70.02.05.01	125	130	135

mii lei

Nr. crt.	DENUMIREA INDICATORILOR	Cod indicator	ESTIMĂRI		
			2014	2015	2016
0	1	2	3	4	5
190	Amenajări hidrotehnice	70.02.05.02	0	0	0
191	Iluminat public și electrificări rurale	70.02.06	21,955	22,250	22,520
192	Alimentare cu gaze naturale în localități	70.02.07	0	0	0
193	Alte servicii în domeniile locuințelor, serviciilor și dezvoltării comunale	70.02.50	2,516	2,656	2,661
194	Protecția mediului (cod 74.02.03+74.02.05+74.02.06)	74.02	33,170	31,510	32,545
195	CHELTUIELI CURENTE	01	26,780	27,490	28,125
196	TITLUL I CHELTUIELI DE PERSONAL	10	0	0	0
197	TITLUL II BUNURI ȘI SERVICII	20	25,330	26,040	26,675
198	TITLUL VI TRANSFERURI ÎNTRE UNITĂȚI ALE ADMINISTRAȚIEI PUBLICE	51	1,000	1,000	1,000
199	TITLUL VII ALTE TRANSFERURI	55	450	450	450
200	OPERATIUNI FINANCIARE	79	3,920	3,920	3,920
201	TITLUL XVI RAMBURSĂRI DE CREDITE	81	3,920	3,920	3,920
202	CHELTUIELI DE CAPITAL	70	2,470	100	500
203	TITLUL XII ACTIVE NEFINANCIARE	71	2,470	100	500
204	PLĂȚI EFECTUATE ÎN ANII PRECEDENȚI ȘI RECUPERATE ÎN ANUL CURENT	84	0	0	0
205	TITLUL XVII PLĂȚI EFECTUATE ÎN ANII PRECEDENȚI ȘI RECUPERATE ÎN ANUL CURENT	85	0	0	0
206	Din total capitol:				
207	Reducerea și controlul poluării	74.02.03	0	0	0
208	Salubritate și gestiunea deșeurilor (cod 74.02.05.01+ 74.02.05.02)	74.02.05	23,700	24,360	24,950
209	Salubritate	74.02.05.01	8,200	8,400	8,600
210	Colectarea, tratarea și distrugerea deșeurilor	74.02.05.02	15,500	15,960	16,350
211	Canalizarea și tratarea apelor reziduale	74.02.06	9,470	7,150	7,595
212	Partea a V-a ACTIUNI ECONOMICE (cod 80.02+ 81.02+ 83.02+ 84.02+ 87.02)	79.02	78,322	105,194	92,967
213	Actiuni generale economice, comerciale și de muncă (cod 80.02.01)	80.02	0	0	0
214	Din total capitol:				
215	Actiuni generale economice și comerciale (cod 80.02.01.06+80.02.01.09+80.02.01.10+80.02.01.30)	80.02.01	0	0	0
216	Prevenire și combatere inundații și gheturi	80.02.01.06	0	0	0
217	Stimulare întreprinderi mici și mijlocii	80.02.01.09	0	0	0
218	Programe de dezvoltare regională și socială	80.02.01.10	0	0	0
219	Alte cheltuieli pentru activități generale economice și comerciale	80.02.01.30	0	0	0
220	Combustibili și energie (cod 81.02.06+81.02.07+81.02.50)	81.02	10,171	33,567	34,165
221	CHELTUIELI CURENTE	01	7,136	24,000	10,725
222	TITLUL IV SUBVENȚII	40	4,000	4,000	4,000
223	TITLUL VII ALTE TRANSFERURI	55	0	0	0
224	TITLUL VIII PROIECTE CU FINANȚARE DIN FONDURI EXTERNE NERAMBURSABILE (FEN) POSTADERARE	56	3,136	20,000	6,725
225	CHELTUIELI DE CAPITAL	70	3,035	9,567	23,440
226	TITLUL XII ACTIVE NEFINANCIARE	71	3,035	9,567	23,440
227	Din total capitol:				
228	Energie termică	81.02.06	7,035	13,567	27,440
229	Alți combustibili	81.02.07	0	0	0
230	Alte cheltuieli privind combustibili și energia	81.02.50	3,136	20,000	6,725
231	Agricultura, silvicultura, piscicultura și vânătoare (cod 83.02.03)	83.02	0	0	0
232	Din total capitol:				
233	Agricultura (cod 83.02.03.03+83.02.03.07+83.02.03.30)	83.02.03	0	0	0
234	Protecția plantelor și carantină fitosanitară	83.02.03.03	0	0	0
235	Camere agricole	83.02.03.07	0	0	0
236	Alte cheltuieli în domeniul agriculturii	83.02.03.30	0	0	0
237	Transporturi (cod 84.02.03+84.02.06+84.02.50)	84.02	68,065	71,539	58,712
238	CHELTUIELI CURENTE	01	34,711	35,257	25,887
239	TITLUL I CHELTUIELI DE PERSONAL	10	0	0	0
240	TITLUL II BUNURI ȘI SERVICII	20	16,311	16,848	17,387
241	TITLUL IV SUBVENȚII	40	8,500	8,500	8,500

mii lei

Nr. crt.	DENUMIREA INDICATORILOR	Cod indicator	ESTIMĂRI		
			2014	2015	2016
0	1	2	3	4	5
242	TITLUL VII ALTE TRANSFERURI	55	0	0	0
243	TITLUL VIII PROIECTE CU FINANȚARE DIN FONDURI EXTERNE NERAMBURSABILE (FEN) POSTADERARE	56	9,900	9,909	0
244	<u>CHELTUIELI DE CAPITAL</u>	<u>70</u>	<u>13,514</u>	<u>12,602</u>	<u>9,145</u>
245	TITLUL XII ACTIVE NEFINANCIARE	71	13,514	12,602	9,145
246	<u>OPERATIUNI FINANCIARE</u>	<u>79</u>	<u>19,840</u>	<u>23,680</u>	<u>23,680</u>
247	TITLUL XVI RAMBURSĂRI DE CREDITE	81	19,840	23,680	23,680
248	<u>PLĂȚI EFECTUATE ÎN ANII PRECEDENȚI ȘI RECUPERATE ÎN ANUL CURENT</u>	<u>84</u>	<u>0</u>	<u>0</u>	<u>0</u>
249	TITLUL XVII PLĂȚI EFECTUATE ÎN ANII PRECEDENȚI ȘI RECUPERATE ÎN ANUL CURENT	85	0	0	0
250	<i>Din total capitol:</i>				
251	Transport rutier (cod 84.02.03.01 la 84.02.03.03)	84.02.03	66,864	70,303	57,441
252	Drumuri și poduri	84.02.03.01	0	0	0
253	Transport în comun	84.02.03.02	14,712	15,192	13,750
254	Străzi	84.02.03.03	52,152	55,111	43,691
255	Transport aerian (cod 84.02.06.02)	84.02.06	0	0	0
256	Aviația civilă	84.02.06.02	0	0	0
257	Alte cheltuieli în domeniul transporturilor	84.02.50	1,201	1,236	1,271
258	Alte acțiuni economice (cod 87.02.01+87.02.03 la 87.02.05+87.02.50)	87.02	86	88	90
259	<u>CHELTUIELI CURENTE</u>	<u>01</u>	<u>86</u>	<u>88</u>	<u>90</u>
260	TITLUL II BUNURI ȘI SERVICII	20	0	0	0
261	TITLUL VII ALTE TRANSFERURI	55	86	88	90
262	<u>PLĂȚI EFECTUATE ÎN ANII PRECEDENȚI ȘI RECUPERATE ÎN ANUL CURENT</u>	<u>84</u>	<u>0</u>	<u>0</u>	<u>0</u>
263	TITLUL XVII PLĂȚI EFECTUATE ÎN ANII PRECEDENȚI ȘI RECUPERATE ÎN ANUL CURENT	85	0	0	0
264	Plăți efectuate în anii precedenți și recuperate în anul curent	85.01.01	0	0	0
265	<i>Din total capitol:</i>				
266	Fondul Român de Dezvoltare Socială	87.02.01	0	0	0
267	Zone libere	87.02.03	0	0	0
268	Turism	87.02.04	86	88	90
269	Proiecte de dezvoltare multifuncționale	87.02.05	0	0	0
270	Alte acțiuni economice	87.02.50	0	0	0
271	VII. REZERVE, EXCEDENT / DEFICIT	96.02	0	0	0
272	EXCEDENT (cod 00.01-49.02)	98.02	0	0	0
273	DEFICIT ¹⁾ (cod 49.02-00.01)	99.02	0	0	0

¹⁾ finanțat din excedentul anilor precedenți

