



ROMÂNIA
JUDEȚUL ARAD
MUNICIPIUL ARAD
CONSILIUL LOCAL

H O T Ă R Ă R E A nr.181
din 25 iulie 2011
privind aprobarea Raportului privind Starea Economică, Socială
și de Mediu a Municipiului Arad pentru anul 2010

Consiliul Local al Municipiului Arad,
Având în vedere:

- Inițiativa Primarului Municipiului Arad, exprimată prin expunerea de motive nr.48387/15.07.2011;
- Raportul nr.48390/15.07.2011 al Direcției Strategii Publice și Comunicare-Serviciul Strategii Publice;
- Rapoartele favorabile ale comisiilor de specialitate ale Consiliului Local al Municipiului Arad;
- adoptarea hotărârii cu 17 voturi pentru și 1 abținere (18 prezenți din totalul de 23);

În temeiul drepturilor conferite prin art.63, alin.(3) și art. 45 alin.(1) din Legea nr.215/2001, privind administrația publică locală, republicată, cu modificările și completările ulterioare, adoptă prezenta

H O T Ă R Ă R E

Articol unic. Se aprobă *Raportul privind Starea Economică, Socială și de Mediu a Municipiului Arad pentru anul 2010*, conform anexei care face parte integrantă din prezenta hotărâre.

PREȘEDINTE DE ȘEDINȚĂ
Bruno BIRINGER

S E C R E T A R
Lilioara STEPANESCU

CUPRINS

1.	Municipiul Arad	3
1.	Prezentare generală	3
2.	Populația	3
2.	Situația Economică	6
1.	Industria	6
2.	Societățile comerciale	6
3.	Zonele industriale	10
4.	Comerțul	12
5.	Comportamentul financiar al populației și al agenților economici	13
6.	Servicii financiar-bancare	15
7.	Utilități	16
8.	Turismul	16
3.	Investițiile din bugetul Consiliului Local	18
1.	Reabilitarea Centrului istoric vechi al Municipiului Arad	18
2.	Transport Urban - Proiectul „Reabilitarea liniilor de tramvai și a drumurilor pe axa principală Nord-Sud a municipiului Arad”	18
3.	Servicii municipale – Proiectul „Reabilitarea zonelor urbane cu deficiențe majore ale serviciilor de canalizare din Arad, inclusiv reabilitarea sistemului rutier aferent”	20
4.	Locuințe, servicii și dezvoltare publică	21
5.	Combustibili și energie	21
6.	Reabilitări rețele stradale	21
7.	Reparații la infrastructura de drumuri a municipiului	22
8.	Investiții în infrastructura rutieră	22
9.	Investiții edilitar-gospodărești	22
10.	Investiții pentru unitățile de învățământ din Municipiul Arad	23
11.	Investiții în baze sportive	25
4.	Starea Socială	26
1.	Populația și forța de muncă	26
2.	Asistență și protecție socială	28
3.	Educația și învățământul	43

4.	Sănătatea	49
5.	Cultura	58
6.	Mass Media	62
7.	Sportul	63
5.	Mediul	68
1.	Introducere	68
2.	Aerul	68
3.	Deșeuri municipale și asimilabile	78
4.	Spații Verzi	83
5.	Colectare și evacuare ape pluviale	85
6.	Animale abandonate	85
7.	Alimentare cu apă și canalizare menajeră	85
8.	Energie termică	86
9.	Poluarea sonoră și zgomotul	88
10.	Situația investițiilor de mediu realizate de Primăria Arad	92

I. Municipiul Arad

1. Prezentare generală

Municipiul Arad este localizat în extremitatea vestică a țării, la aprox. 50 km de graniță, în câmpia aluvionară a Aradului, parte a Câmpiei de Vest. Este primul oraș important din România la intrarea dinspre Europa Centrală, fiind situat pe malul Râului Mureș, în apropierea ieșirii acestuia din culoarul Deva-Lipova.

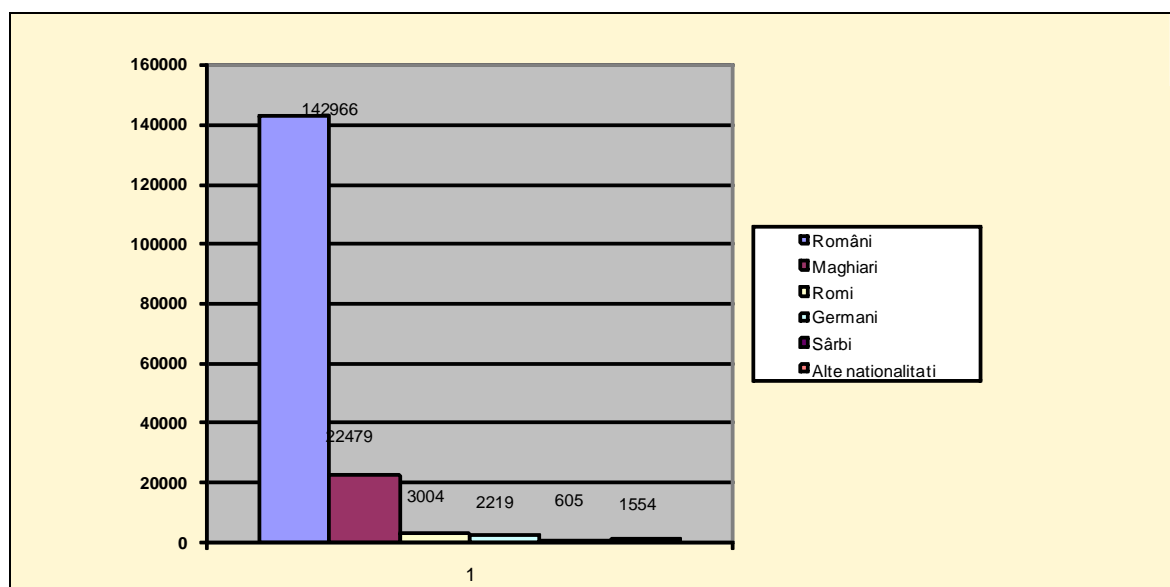
Orașul se află la o altitudine de 108,5 m și se întinde pe o suprafață de 6.227 ha, teritoriul administrativ (suprafața totală inclusiv extravilan) fiind de 25.285 ha. Este amplasat la intersecția unor importante rețele de comunicații rutiere, respectiv Coridorul european rutier IV cu traseul șoselei rapide ce va lega Ucraina cu Serbia. Situația la intersecția drumurilor europene E 68/60 la 594 km de București (E) și 275 km de Budapesta (V), precum și E 671 la 50 km de Timișoara (S) și 117 km de Oradea (N), constituie un factor favorizant pentru dezvoltarea sa economică și urbană.

Municipiul Arad este principala poartă de intrare în România, cel mai important nod rutier și feroviar din vestul țării. Astfel, Aradul se află situat la 17 km de Curtici - cel mai mare punct vamal pe căi ferate din vestul țării. De asemenea, Aradul beneficiază de un acces extrem de facil în ceea ce privește punctele de frontieră pe cale rutieră și aeriană. Cele mai apropiate puncte de frontieră sunt pe cale rutieră, respectiv: localitatea Turnu la o distanță de 20,3 km de orașul Arad, orașul Nădlac la o distanță de 54 km de orașul Arad, precum și Vârșand la o distanță de 68 km. Un important punct de frontieră este cel pe cale aeriană care se găsește chiar în Municipiul Arad, respectiv Aeroportul Internațional Arad, acesta având o pistă de 2.000 metri care permite un transport modern și sigur, atât pentru călători, cât și pentru mărfuri.

2. Populația

Conform recensământului populației efectuat în anul 2002, Aradul avea o populație de 172.827 locuitori. Ca urmare a evoluției istorice a regiunii Banat și a orașului Arad, populația acestuia are următoarea componență etnică: 142.966 români (82,72%), 22.479 maghiari (13,01%), 3.004 romi (1,74%), 2.219 germani (1,28%), 605 sârbi (0,4%), 450 slovaci (0,26%), 251 bulgari (0,14%), 179 italieni (0,10%), 157 evrei (0,09%), 114 ucraineni (0,06%), 59 cehi (0,03%), 55 altă etnie din afara Europei (0,03%), 44 turci (0,02%), 35 altă etnie din Uniunea Europeană (0,02%), 28 polonezi (0,02%), 24 ruși (0,01%), 24 sloveni (0,01%), 19 șvabi (0,01%), 16 altă etnie din celelalte țări ale Europei, 14 chinezi, 13 secui, 11 ceangăi, 9 tătari, 9 greci, 9 sași, 8 croați, 6 lipoveni, 6 armeni, 5 ruteni, 2 aromâni, 1 macedonean, 6 de etnie nedeclarată, fiecare etnie cu sub 0,01%, totalizând 0,1%.

Populația stabilă pe etnii:



Cifrele au suferit sensibile modificări ulterioare, datorate emigrărilor și dinamicii populației în teritoriu. Astfel, din datele prezentate de Direcția Județeană de Statistică Arad, la data de 1 Iulie 2010, populația Aradului este următoare, prezentând în ultimii ani o tendință de scădere mică, dar constantă:

POPULAȚIA STABILĂ LA 1 IULIE 2010 PE GRUPE DE VÂRSTĂ ȘI SEX

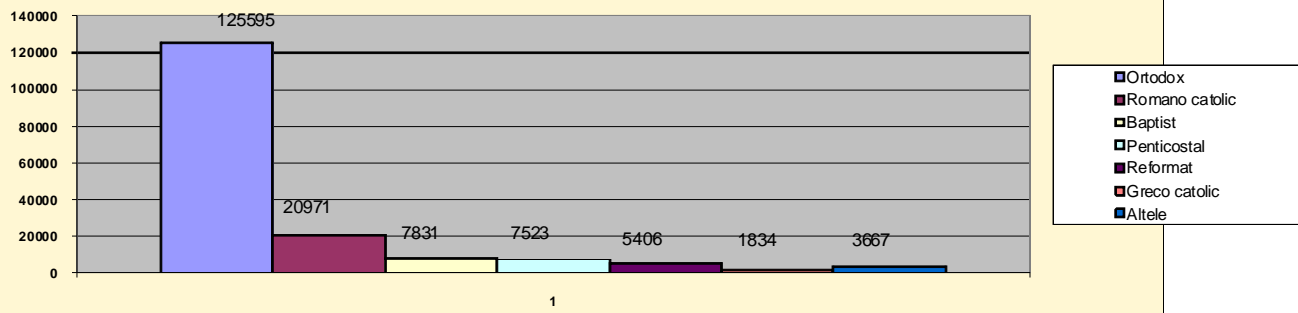
	TOTAL	0-4 ANI	5-9 ANI	10-14 ANI	15-19 ANI	20-24 ANI	25-29 ANI	30-34 ANI	35-39 ANI	40-44 ANI
MUNICIPIUL ARAD	164.665	8.200	6.661	6.370	7.888	12.415	12.937	14.837	13.615	14.837
- MASCULIN	76.912	4.250	3.397	3.326	3.924	6.137	6.210	7.275	6.573	6.573
- FEMININ	87.753	3.950	3.264	3.044	3.964	6.278	6.727	7.562	7.042	7.042

45-49 ANI	50-54 ANI	55-59 ANI	60-64 ANI	65-69 ANI	70-74 ANI	75-79 ANI	80-84 ANI	85 ANI ȘI PESTE
9.598	13.054	12.729	9.728	6.387	6.670	4.664	2.936	1.700
4.375	5.862	5.729	4.454	2.647	2.662	1.696	1.004	480
5.223	7.192	7.000	5.274	3.740	4.008	2.968	1.932	1.220

Această structură a populației oferă orașului Arad un caracter multietnic și multi-confesional. Populația orașului a fost și este alcătuită din români, maghiari, germani, evrei, sârbi și în mod firesc coexistă la Arad biserica ortodoxă, cu cele două comunități ortodoxe – română și sârbă, biserica catolică, biserica greco-catolică, biserica reformată, biserica evanghelică luterană, cultul mozaic, dar și importante comunități neo-protestante.

Conform ultimului recensământ din 2002, reprezentarea populației pe culte este următoarea: ortodox 125.595 (72,67%), romano-catolic 20.971 (12,13%), reformat 5.406 (3,13%), greco-catolic (unit cu Roma) 1.834 (0,11%), baptist 7.831 (4,53%), penticostal (biserica lui Dumnezeu apostolică), 7.523 (4,35%), adventist de ziua a șaptea 836 (0,50%), unitarian 91 (sub 0,5%), musulman 90 (sub 0,5%), creștin după evanghelie 99 (sub 0,5%), evanghelic de confesiune augustină 157 (sub 0,5%), creștin de rit vechi 65 (sub 0,5%), evanghelic-lutheran sinodo-presbiterian 532 (0,30%), evanghelic 140 (sub 0,30%), mozaic 169 (sub 0,5%), alte 843 (0,49%), fără nici o opțiune 285 (sub 0,5%), atei 180 (sub 0,5%), nedeclarat 175 (sub 0,5%).

Reprezentarea populației pe culte



II. SITUAȚIA ECONOMICĂ

1. Industria

Industria este o ramură importantă care generează profit economic și, în același timp, creează locuri de muncă. După 1989 au avut loc schimbări majore în structura activităților industriale din municipiul Arad, datorită proceselor de restructurare și re tehnologizare, producția industrială incluzând în prezent atât subramuri cu tradiție, cât și unele noi, moderne și dinamice.

Un element de atractivitate în ceea ce privește dezvoltarea municipiului Arad l-a constituit infrastructura extinsă, forța de muncă calificată și bogata tradiție industrială. Activitățile industriale și de construcții reprezintă una din ramurile activității economice cu o contribuție însemnată la dezvoltarea economică a Municipiului Arad.

Din datele prezentate de către Direcția Județeană de Statistică, situația economică la nivelul municipiului se prezintă astfel:

Localitate	Anul	Nr. unități	Cifra de afaceri (lei)	Investiții brute (lei)	Investiții nete (lei)
ARAD	2005	7,183	8,525,575,581	1,044,451,230	741,973,213
ARAD	2006	7,847	10,041,333,810	1,561,758,749	701,383,926
ARAD	2007	7,983	12,670,830,300	1,878,748,874	1,005,041,065
ARAD	2008	8,360	14,134,740,716	1,679,555,842	1,021,096,414
ARAD	2009	7,873	11,897,079,791	1,045,699,311	690,057,024

Principalele ramuri industriale reprezentate în județul Arad sunt: producția de vagoane de cale ferată și material rulant, mobilă, componente pentru industria autovehiculelor, textile și pielărie, îmbrăcăminte și tricotaje.

În anul 2009, numărul mediu al salariaților, care lucrau în industria Municipiului Arad era de 28.785, în scădere față de 35.089 salariați în 2008 și față de 37.599 salariați în anul 2007 (*sursa de date: Fișa Localității pe Municipiul Arad la 01.03.2011*).

2. Societățile Comerciale

Din datele furnizate de către Oficiul Registrului Comerțului Arad, situația societăților comerciale din Județul și Municipiul Arad este următoarea:

a) Înmatriculări Societăți Comerciale

Aradul, din punct de vedere al investițiilor străine atrase, reprezintă un pol de atracție pentru investitorii străini, atât în județ, cât și la nivel național. Ținând cont de faptul că municipiul Arad, ca reședință de județ, reprezintă motorul economiei județului, putem spune că dinamica economiei care se constată la nivel județean se datorează în mare măsură economiei municipiului.

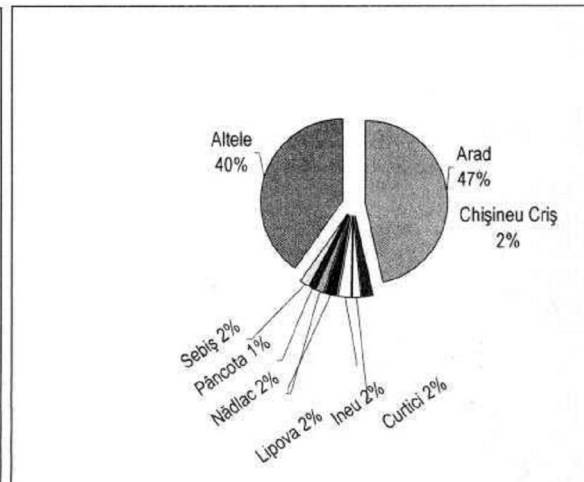
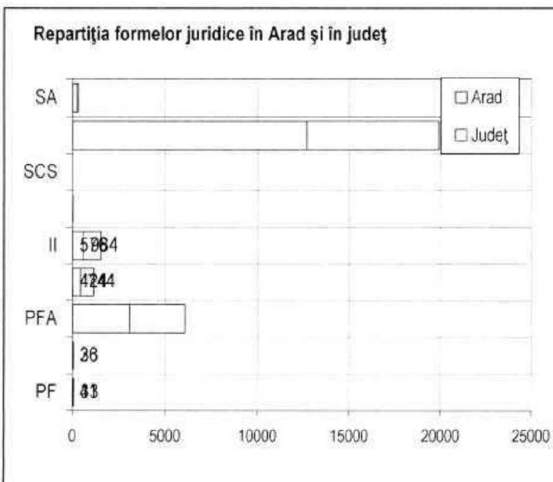
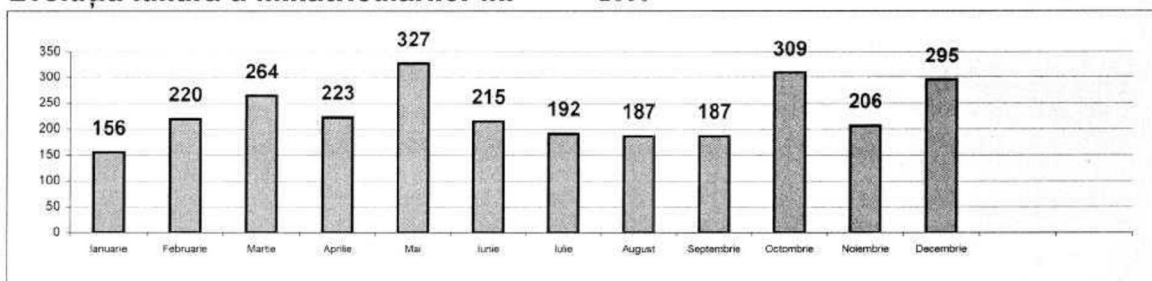
Numărul comercianților înmatriculați la Oficiul Registrului Comerțului la nivelul **Județului Arad** în perioada 1990-2010 a fost de 29.275 societăți comerciale, din care 2.781 societăți comerciale înmatriculate în anul 2010.

Numărul comercianților existenți pe tipuri de societăți și pe ani de înmatriculare

AN	PF	AF	SNC	SCS	SRL	SA	SCA	RA	OC	PFA	II	IF	Total
1990	0	0	0	0	0	3	0	0	0	0	0	0	3
1991	1	0	6	1	828	93	0	6	14	0	0	0	949
1992	0	5	3	0	854	22	0	2	1	14	3	12	916
1993	17	8	1	0	608	8	0	0	0	14	1	10	667
1994	45	31	1	1	1002	22	0	0	0	219	14	85	1420
1995	3	5	0	0	325	19	0	0	0	29	2	30	413
1996	1	2	0	0	349	58	0	0	0	22	2	21	455
1997	1	1	1	0	324	10	0	0	1	14	3	14	369
1998	0	1	0	0	403	16	0	0	2	11	6	22	461
1999	0	2	0	0	320	7	0	1	10	55	10	74	479
2000	1	3	0	0	409	11	0	0	1	26	5	54	510
2001	0	0	1	1	532	3	0	0	3	36	11	49	636
2002	0	0	1	0	816	15	1	0	1	90	17	79	1020
2003	1	0	0	0	1306	9	0	0	0	405	31	98	1850
2004	2	1	1	2	1723	9	0	0	0	881	59	102	2780
2005	2	0	1	1	1757	5	0	0	1	658	49	128	2602
2006	0	0	1	0	2021	11	0	0	0	545	40	86	2704
2007	0	0	0	0	2008	15	0	1	0	596	48	87	2755
2008	0	0	1	1	2106	12	0	0	0	644	129	85	2978
2009	0	0	0	1	1300	7	0	3	2	796	388	75	2572
2010	0	0	0	0	945	9	0	0	0	1028	741	57	2780
Total	74	59	18	8	19936	364	1	13	36	6083	1559	1168	20509

În județul Arad, în decursul anului 2010, evoluția lunară a înmatriculărilor societăților comerciale la nivelul **Județului Arad** se prezintă astfel:

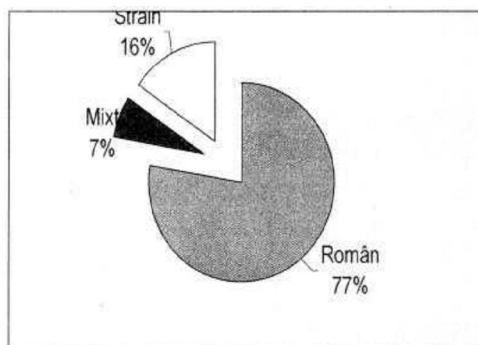
Evoluția lunară a înmatriculărilor în: 2010



b) Capitalul comercianților

După originea capitalului și pe anii lor de înmatriculare, la nivelul **Județului Arad**:

AN	Român	Mixt	Străin	Total:
1990	1	2	0	3
1991	850	53	25	928
1992	797	61	22	880
1993	534	50	32	616
1994	885	80	62	1.027
1995	298	23	23	344
1996	362	24	21	407
1997	276	22	36	334
1998	288	47	71	406
1999	217	38	69	324
2000	282	52	83	417
2001	397	41	98	536
2002	621	67	131	819
2003	1.139	50	122	1.311
2004	1.431	100	201	1.732
2005	1.464	101	195	1.760
2006	1.666	96	268	2.030
2007	1.596	98	322	2.016
2008	1.655	108	343	2.106
2010	743	63	150	956



Din cele arătate mai sus putem spune că numărul societăților comerciale cu participare română la capital este de 77%, față de societățile comerciale cu participare străină la capital de 16%, respectiv cele cu participare mixtă la capital de 7%.

În funcție de numărul firmelor cu participare străină la capital, pentru primele 7 țări după capitalul social investit de acestea, clasamentul în 2010 era următorul: Italia - 82 firme, Ungaria – 41 firme, Germania – 25 firme, Austria – 14 firme, S.U.A.- 7 firme, Spania – 5 firme, Marea Britanie – 5 firme.

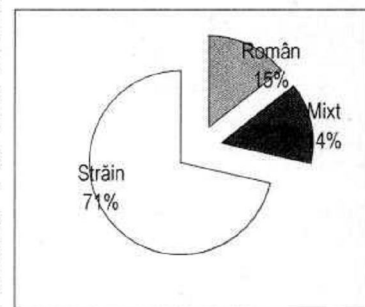
După originea capitalului și pe anii lor de înmatriculare

În decursul anului 2010, la nivelul **Județului Arad**, capitalul societăților comerciale investit a fost de 18.060 mii lei, din care 2.622 mii lei îl reprezintă societățile comerciale cu capital 100% român, 2.553 mii lei îl reprezintă societățile comerciale cu capital mixt, iar 12.884 mii lei îl reprezintă societățile comerciale cu capital 100% străin.

După originea capitalului și pe anii lor de înmatriculare

valori în mii lei

AN	Român	Mixt	Străin	Total:
1990	537	136.411	0	136.948
1991	200.116	117.679	4.011	321.806
1992	107.992	1.578	1.076	110.647
1993	5.386	7.225	1.044	13.655
1994	22.295	31.124	4.618	58.037
1995	7.293	445	1.181	8.919
1996	32.261	814	519.040	552.115
1997	25.867	1.528	1.403	28.798
1998	34.892	20.416	8.336	63.645
1999	18.090	2.022	55.235	75.346
2000	6.858	50.385	14.693	71.935
2001	5.826	22.506	76.244	104.576
2002	44.486	6.222	15.245	65.953
2003	40.414	1.551	178.151	220.116
2004	10.186	23.342	122.392	155.919
2005	24.078	21.369	122.208	167.655
2006	83.678	35.108	108.865	227.652
2007	31.798	3.766	65.404	100.968
2008	22.679	53.275	76.899	152.853
2010	2.622	2.553	12.884	18.060



c) Radieri de societăți comerciale

La nivelul **Municipiului Arad**, un număr total de 1.157 societăți comerciale au fost radiate în anul 2010. 805 societăți comerciale și-au suspendat activitatea și 3.039 de societăți au avut activitatea suspendată la finele anului 2010.

Număr comercianți radiați PE ANI DE
RADIERE și pe tipuri juridice

AN	Persoane fizice	Persoane juridice
1990	0	0
1991	0	3
1992	0	39
1993	1	52
1994	19	60
1995	25	60
1996	30	75
1997	215	48
1998	25	46
1999	26	82
2000	20	97
2001	38	77
2002	62	2841
2003	180	74
2004	397	132
2005	1483	172
2006	685	2073
2007	658	504
2008	573	813
2009	695	979
2010	6257	1783

Situația agenților economici, la nivelul **Municipiului Arad**, în decursul anului 2010, se prezintă astfel (*sursa de date - Oficiul Registrul Comerțului Arad*):

Selecție	SRL	SA	Altele	Total
Înmatriculări la 01.01.2010	13.269	278	40	13.587
Înmatriculări la 31.12.2010	12.737	255	38	13.030

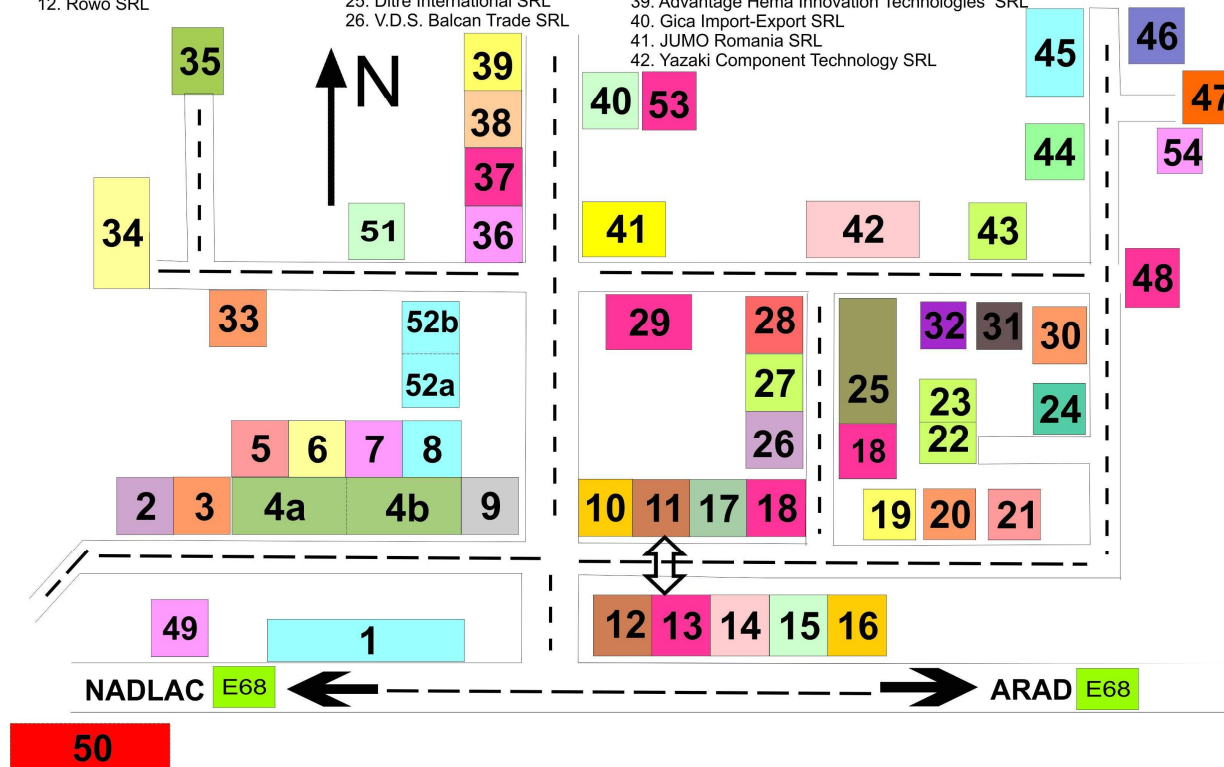
Totalul societăților înmatriculate a fost de 585 din care cu capital privat autohton 440, cu capital privat străin 103 și mixt 42.

3. Zonele Industriale

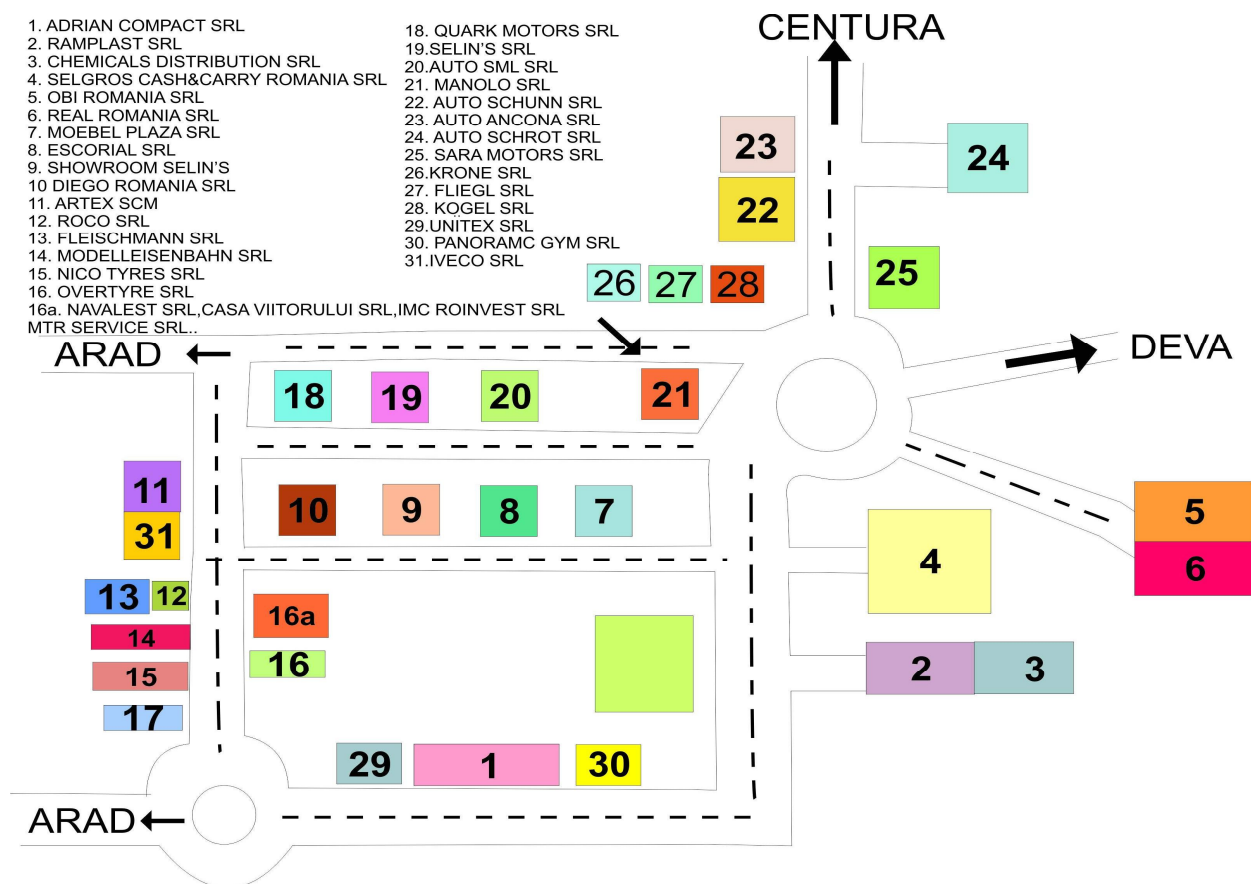
ZONA INDUSTRIALĂ VEST, cu o suprafață de 150 hectare, este localizată în nord-vestul orașului cu acces direct la DN 7 (E68) și la șoseaua de centură. Destinația zonei este industrie, depozitări, servicii, având ca utilități: drumuri interioare (cuvertură asfaltică modernă) – 3,1 km ; rețea de gaz – joasă presiune (2200 Nmc/h) – 3,8 km; rețea de canalizare pluvială – 5,2 km; rețea de canalizare menajeră sub presiune – 4,7 km; rețea de furnizare a apei potabile – 4,6 km; rețea electrică (20 KV, 8 MW putere instalată) – 14,3 km; rezervor de apă pentru stingerea incendiilor.

Firmele și instituțiile localizate în zonă sunt(*sursa de date: Camera de Comerț, Industrie și Agricultură a Județului Arad*):

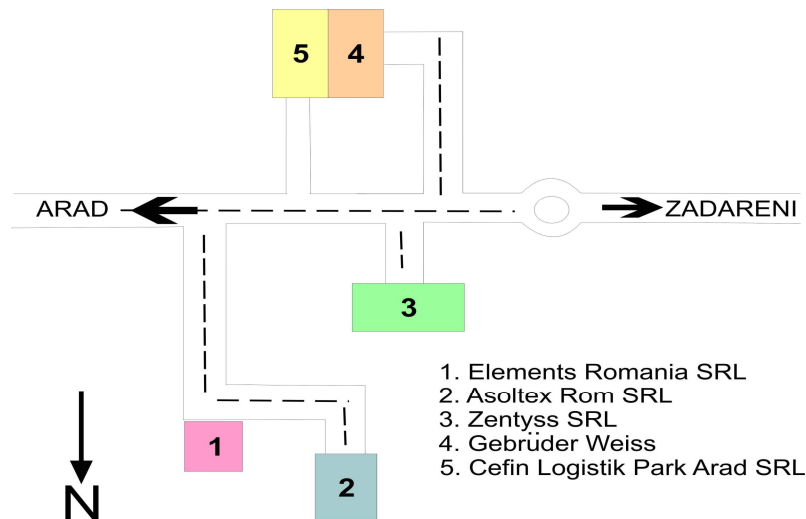
- | | | | |
|-------------------------------------|-----------------------------------|--|------------------------------------|
| 1. Expo Arad International | 13. Satcom Plus SRL | 27. Laguna Light Industries SRL | 43. Coficab Eastern Europe SRL |
| 2. Leoni WiringSystems SRL | 14. International Alexander SRL | 28. East EuropeTecnwind SRL | 44. Woodcote SRL |
| 3. Systronics SRL | 15. Transexim'96 SRL | 29. JRL Edition SRL | 45. Nuova Neon Bassano Romania SRL |
| 4a.Euro Imobiliare SRL | 16. Buffa Romania SRL | 30. Perplastic Compounding SRL | 46. Jorgen Schlosser Armaturen SRL |
| 4b. AUTOGRUPM SRL | 17. Delfingen Ro Transilvania SRL | 31. Hella Romania SRL | 47. Group Crisan SRL |
| 5. Sysmec SRL | 18. HUF Romania SRL | 32. Textile Medicale SRL | 48. DASRE SRL |
| 6. Silmet Technology SRL | 19. M.I.C. Romania SRL | 33. Aries Textile SRL | 49. PL Noris SRL |
| 7. Silmet Romania SRL | 20. VDL Rotech SRL | 34. Takata Petri Romania SRL | 50. ARMONIA |
| 8. GDS Romania SRL | 21. Safilar SA | 35. Porta KMI Romania SRL | 51. Cooper SRL |
| 9. NDB Logistica SRL | 22. Panduit SRL | 36. Lagermax Autotransport SRL | 52a.GDS Romania SRL |
| 10. Directia Vamala Arad | 23. Gefco SRL | 37. Technopainting & MVM CO. SRL | 52b.Feroneria SA |
| 11. Express Interfracht Romania SRL | 24. Voest Alpine Automotive SRL | 38. SZ Masini-Unelte SRL | 53.Gusta SRL |
| 12. Rowo SRL | 25. Ditre International SRL | 39. Advantage Hema Innovation Technologies SRL | 54. Siad Romania SRL |
| | 26. V.D.S. Balcan Trade SRL | 40. Gica Import-Export SRL | |
| | | 41. JUMO Romania SRL | |
| | | 42. Yazaki Component Technology SRL | |



ZONA INDUSTRIALĂ EST, cu o suprafață de 20 hectare, este localizată în estul orașului, cu acces direct la DN 7 (E68), la ieșirea spre Deva. Destinația zonei este industrie, depozitări, servicii, având ca utilități: drumuri interioare (cuvertură asfaltică modernă) – 0,3 km, rețea de gaz – joasă presiune (2500 Nmc/h), rețea de canalizare pluvială – 0,4 km, rețea de canalizare menajeră – 0,7 km, rețea de furnizare a apei potabile – 0,4 km, rețea electrica (0,4 KV, 630 KVA putere instalată) – 0,4 km.



ZONA INDUSTRIALĂ SUD, cu o suprafață de 150 hectare, este localizată în sudul orașului (pe drumul către Zădăreni), fiind destinată industriei, depozitărilor și serviciilor. La capitolul infrastructură amintim: rețea electrică de 110 kV, studii de fezabilitate pentru capacitățile utilităților: apă, gaze naturale, canalizare, curent electric (*sursa Camera de Comerț, Industrie și Agricultură Arad*).



4. Comerțul

Comerțul deține o pondere importantă în volumul afacerilor din Municipiul Arad, sectorul serviciilor în ansamblu și al comerțului în special, având ponderea cea mai ridicată la realizarea cifrei de afaceri totale.

În ultimii ani, în activitatea comercială a Aradului se constată diversificarea formelor de comerț și servire, prin promovarea unor unități specializate având o dotare și o ținută modernă. Se constată o dezvoltare a investițiilor în zonele active și centrale ale orașului, paralel cu modificarea comportamentului cumpărătorilor și orientarea acestora spre comerțul realizat în supermarketuri și hipermarketuri.

Astfel, în ultimii ani, unele dintre cele mai mari lanțuri internaționale de magazine cum ar fi: Metro, Selgros, Real, Profi, Billa, Kaufland, Plus, Spar, Penny Market, Praktiker sau Obi au ales Aradul pentru a deschide noi unități. De asemenea, dezvoltatorii au arătat un interes deosebit pentru deschiderea unor centre comerciale (mall-uri).

Fondul britanic de investiții Dawnay Day a dezvoltat Atrium Center Arad, deschis în luna martie 2010. Atrium Center este un mall organizat pe 3 etaje cu peste 150 de spații comerciale situat în centrul orașului Arad între stația CFR și Autogara Veche. Mall-ul se întinde pe 2,4 ha și are o suprafață desfășurată de aproximativ 67.500 mp. Principalele atracții sunt spațiile comerciale pe o suprafață de 29.500 mp, cinematograful de tip multiplex, sala de bowling, centrul de întreținere, grădinița.

Pentru următoarea perioadă, se preconizează deschiderea altor centre comerciale, amplasate astfel:

- Complexul Comercial Mercury, beneficiar S.C. Mercury Comercial Center S.R.L, a întâmpinat dificultăți financiare iar lucrările au fost oprite timp de mai multe luni. Totuși se pare că acest proiect se va putea finaliza și își va deschide porțile în cursul anului 2011. Amplasat la limita cartierului Aurel Vlaicu și zona industrială Nord pe drumul principal de acces Calea Aurel Vlaicu (DN7) Nădlac - Punct de frontieră cu Ungaria, complexul va avea o suprafață construită de 22.287,00 mp și o suprafață desfășurată de 106.505,00 mp.
- SC Dedeman SRL a deschis în anul 2010 un Hipermarket situat pe Calea Aurel Vlaicu.
- Compania de dezvoltare a proiectelor imobiliare AFI Europe Romania va investi 294 milioane Euro într-un proiect imobiliar mixt. Într-o primă etapă, proiectul va cuprinde un centru comercial și o clădire de birouri în valoare de 103 milioane de Euro, urmând ca restul sumei să fie investită ulterior într-un ansamblu rezidențial. Turnul de birouri și complexul comercial vor totaliza 45.000 mp, iar ansamblul de locuințe va cuprinde o mie de unități locative. Complexul comercial AFI [Palace](#) va avea o suprafață închirială de 33.000 mp și va cuprinde un supermarket, un cinematograful cu mai multe săli, o zonă de petrecere a timpului liber, 140 de magazine și o parcare de 1.450 de locuri. Proiectul este amplasat în zona centrală a orașului, pe un teren de 80.000 mp.
- Grupul britanic Ice Properties va dezvolta centrul de shopping Ice Plaza Arad, cu o investiție de aproximativ 120 de milioane de euro. Ice Plaza Arad este poziționat la ieșirea din oraș spre Timișoara. Viitorul shopping center va avea o suprafață închirială de aproximativ 55.500 de metri pătrați și va include un mall structurat pe două niveluri, cu o suprafață de 37.000 de metri pătrați, un hipermarket cu 8.000 de metri pătrați, un magazin de tip DIY cu 8.000 de metri pătrați, un showroom auto și peste 70 de magazine. Centrul comercial va dispune și de o parcare cu 2.500 de locuri.

- SC LIDL ROMÂNIA va deschide două spații comerciale pe Calea Timișorii și pe Calea Aurel Vlaicu în 2011;
- SC General Invest SRL a demarat proiectul de construire a parcului comercial ROMPARK, ce va fi amplasat la ieșirea din Arad către Deva;

Piețe

În Municipiul Arad există 8 piețe agroalimentare, o piață mixtă și o piață-târg. Funcționarea piețelor agroalimentare este reglementată și controlată de către administrația locală, fapt ce duce la practicarea unui comerț civilizat în spații special amenajate.

Numărul ridicat al firmelor cu profil comercial, suprafața afectată comerțului, diversitatea produselor comercializate, orientarea comercianților spre cerințele pieței, asigură în prezent desfășurarea unui comerț civilizat și competitiv.

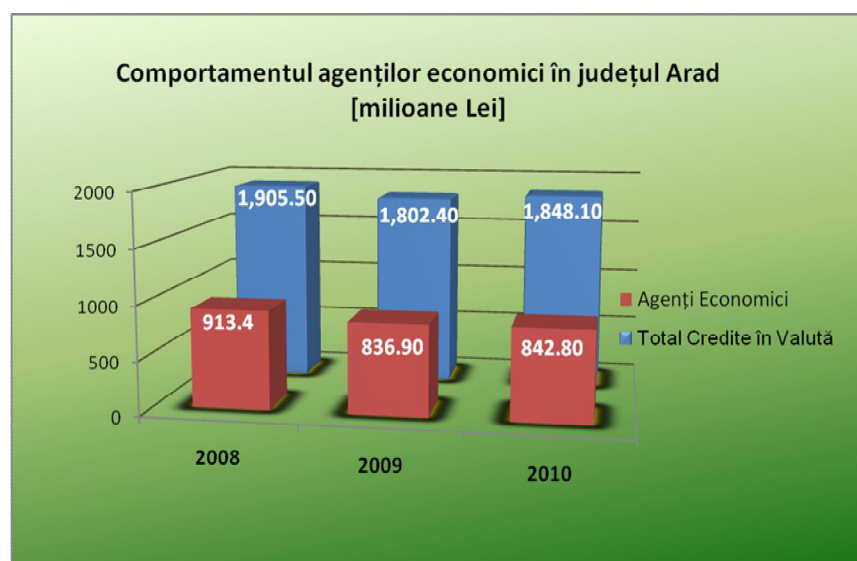
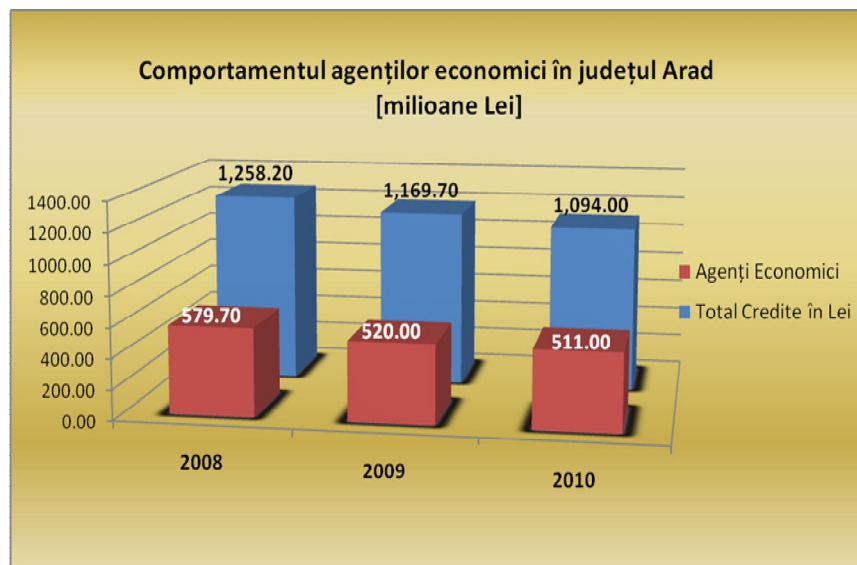
5. Comportamentul Financiar al Populației și al Agenților Economici din Municipiul Arad

Comportamentul financiar al populației și al agenților economici din municipiul Arad se încadrează în același tipar de comportament specific județului. Mai jos este prezentat raportul Băncii Naționale a României, comportamentul financiar al populației și a agenților economici (structura în profil teritorial a creditelor și depozitelor clienților nebancari, neguvernamentali) la nivelul Județului Arad:

Unitatea de măsură [milioane Lei]

Rând	DECEMBRIE 2010	ARAD
1	Credite în lei (rd.2+rd.3=rd.4+rd.5=rd.6+rd.7+rd.11)	1,094.0
2	– curente	946.3
3	– restante	147.7
4	– rezidenți	1,093.9
5	– nerezidenți	0.1
6	– agenți economici	511.4
7	– populație, din care:	578.3
8	- consum	432.2
9	- locuințe	21.6
10	- alte scopuri	103.8
11	– alții	4.4
12	Credite în valută (rd.13+rd.14=rd.15+rd.16=rd.17+rd.18+rd.22)	1,848.1
13	– curente	1,676.4
14	– restante	171.8
15	– rezidenți	1,845.3
16	– nerezidenți	2.8
17	– agenți economici	842.8
18	– populație, din care:	960.9

19	- consum	590.1
20	- locuințe	357.4
21	- alte scopuri	2.9
22	– alții	44.4
23	Disponibilități la vedere, în lei	479.6
24	– agenți economici	258.4
25	– populație	193.0
26	– alții	28.2
27	Depozite pe termen și depozite rambursabile după notificare, în lei	1,088.2
28	– agenți economici	219.4
29	– populație	799.1
30	– alții	69.7
31	Împrumuturi din operațiuni repo în lei	0.0
32	– agenți economici	0.0
33	– populație	0.0
34	– alții	0.0
35	Disponibilități, depozite la termen, depozite rambursabile după notificare și operațiuni repo, în lei	1,567.8
36	– rezidenți	1,541.0
37	– nerezidenți	26.9
38	Disponibilități la vedere, în valută	288.7
39	– agenți economici	177.5
40	– populație	106.1
41	– alții	5.1
42	Depozite pe termen și depozite rambursabile după notificare, în valută	748.5
43	– agenți economici	121.9
44	– populație	581.8
45	– alții	44.8
46	Împrumuturi din operațiuni repo în valută	0.0
47	– agenți economici	0.0
48	– populație	0.0
49	– alții	0.0
50	Disponibilități, depozite la termen, depozite rambursabile după notificare și operațiuni repo, în valută	1,037.2
51	– rezidenți	954.1
52	– nerezidenți	83.1



Din punct de vedere financiar-bancar se observă o tendință de stagnare a creditării atât a agenților economici cât și a populației.

6. Servicii Financiar-Bancare

La nivelul anului 2010, următoarele bănci aveau deschise Sucursale și/sau Agenții cu sediul în Municipiul Arad:

Alpha Bank România S.A.	Emporiki Bank-România S.A.
Ate Bank România S.A.	GarantiBank Internațional NV
Banc Post S.A.	ING Bank N.V., Amsterdam
Banca C.R.Firenze România S.A.	Mkb Romexterra Bank
Banca Comercială Carpatica S.A.	OTP Bank România S.A.
Banca Comercială Română S.A.	Piraeus Bank România
Banca Comercială Sanpaolo Imi Bank România S.A.	ProCredit Bank
Banca Millenium S.A.	Raiffeisen Bank S.A.
Banca Românească S.A. (parte a grupului National Bank of Greece)	RBS România
Banca Transilvania	UniCredit Țiriac Bank S.A.

Bank Leumi România S.A.	Volksbank România S.A.
BRD - Groupe Societe Generale	Banca Centrală Cooperatistă Creditcoop
CEC Bank	Mureșul Cooperativa de credit Arad
Credit Europe Bank România S.A.	Marfin Bank România S.A.
Banca ItaloRomana - Gruppo Veneto Banca	Banca Comercială Feroviară

Volumul tranzacțiilor financiare a crescut semnificativ în ultimii ani în Arad, ceea ce denotă o creștere a încrederii populației în sistemul bancar și de asigurări, dar și o creștere a nivelului de pregătire profesională a salariaților și o mai mare deschidere către nevoile clienților, adaptată la cerințele actuale ale pieței financiare. Cu toate acestea, ponderea activităților financiare pentru anul 2010 în totalul afacerilor derulate în municipiul Arad a fost destul de scăzută. Se constată, de asemenea, o scădere a numărului persoanelor fizice care solicită credite. În majoritatea băncilor au fost introduse noi instrumente de plată și servicii, pe lângă cele deja existente - sistemul de debitare directă a conturilor, sistemul de plăți prin cărți de credit, sistemul de plăți on-line cecuri la purtător, conturi curente personale etc., fapt ce duce la sporirea accesibilității clienților la serviciile bancare.

7. Utilități

În municipiul Arad, persoanele fizice au avut următoarele costuri respectiv consumuri la utilitățile publice, în anul 2010:

	Lei/u.m.
Energie Termică	216,03 Lei/Gcal*
Apă caldă	14,8 Lei/mc
Apă Rece	2,85 Lei/mc
Canalizare	2,93 Lei/mc
Energie Electrică	0,399 lei/Kw
Gaz	0,116 lei/KWh
Salubritate	75 Lei/pers/an.

*Preț parțial subvenționat

8. Turismul

Un mijloc extrem de eficient de promovare a imaginii unui oraș sau a unei zone este turismul. Dezvoltarea turismului poate contribui la atragerea unui număr mai mare de investitori în zonă și implicit, aceasta ar influența pozitiv întreaga activitate economică locală.

Municipiul Arad dispune de o infrastructură turistică diversă. Există peste 53 unități de cazare (din care: 19 hoteluri, 2 moteluri, 30 pensiuni turistice, 1 vilă și 1 camping) însumând 2.438 locuri de cazare, cu un grad de confort de la două și trei stele până la hoteluri de 4 stele, însă nu există nici o unitate de cazare care să ofere condiții de cinci stele. În hoteluri sunt 1.536 locuri, în moteluri 84 locuri, în pensiuni 644 locuri, 14 locuri la vilă și 160 locuri în camping. Numărul de înnoptări în anul 2009 a fost de 173.265 mii locuri-zile (*sursa de date: INS-BDL- Fișa Localității pe Municipiul Arad la 01.03.2011*), acesta fiind cu 8.707 locuri mai puține decât în 2008 și 21.855 mii locuri-zile mai puține decât în anul 2007. Datorită structurii economiei locale, o mare parte a turiștilor înregistrați la unitățile de cazare ajung de fapt în Arad pentru a îndeplini anumite sarcini de serviciu: delegări pentru participări la simpozioane, congrese, conferințe, manifestări etc., dar nici oferta de turism de divertisment nu poate fi neglijată. Deși Aradul și-a crescut capacitatea de cazare în ultimii ani, acum constatăm că și acest domeniu suferă un declin.

Chiar dacă turismul de tranzit și cel de business (dominante în momentul actual) se vor păstra la cote ridicate, există condiții pentru creșterea turismului tematic (monumente istorice, arhitectonice, dendrologice, drumul vinului) prin împletirea turismului citadin cu cel rural. Aradul, prin moștenirea culturală și prin diversitatea ofertei culturale actuale, este un puternic centru cultural, fiind recunoscut pe plan internațional pentru manifestările culturale de calitate pe care le oferă.

Municipiul Arad are un patrimoniu istoric și cultural extrem de bogat. El oferă vizitatorilor, un adevărat muzeu în aer liber de stiluri arhitectonice specifice secolelor XVIII-lea, al XIX-lea și al XX-lea, monumente istorice de artă, spectacole de teatru, concerte de orchestră filarmonică, expoziții de artă plastică, expoziții în muzee de istorie, de artă și de științe ale naturii, festivaluri și serbări. Iubitorii de arhitectură pot admira clădiri construite în stilurile baroc, renascentist, eclectic, clasic, neo-gotic, și secesion.

III. INVESTIȚIILE DIN BUGETUL CONSILIULUI LOCAL

1. Reabilitarea Centrului istoric vechi al Municipiului Arad

În luna februarie 2009 a fost semnat contractul de finanțare încheiat între Ministerul Dezvoltării Regionale și Locuinței, Agenția de Dezvoltare Regională Vest și Municipiul Arad.

Obiectivul general al acestui proiect constă în creșterea atractivității turistice a municipiului și județului, prin reabilitarea și valorificarea durabilă a patrimoniului cultural - istoric și modernizarea infrastructurilor conexe.

Valoarea totală a proiectului este de 58.782.037 lei, din care:

- valoarea eligibilă a proiectului, finanțată prin Programul Operațional Regional (POR) Axa 5 și Ministerul Dezvoltării Regionale și Locuinței: 45.650.556 lei
- valoarea neeligibilă a proiectului, finanțată de Municipiul Arad: 3.808.711 lei
- taxa pe valoarea adăugată (TVA): 9.322.770 lei.

În cursul anului 2010, au fost executate lucrări și servicii în valoare de 15.968.143 lei, din care:

- finanțare națională: 1.885.795 lei;
- finanțare UE: 10.686.171 lei;
- finanțare din bugetul local: 3.396.177 lei.

Tot în cursul anului 2010, au fost realizate lucrări la următoarele obiective din componența obiectivului de investiție:

- rețele de distribuție apă: 2424 m (90%);
- rețele de canalizare menajeră: 3421 m (90%);
- rețele de canalizare pluvială: 2798 m (76,36%);
- reabilitarea clădirii Preparandiei (64,40%);
- reabilitare străzi: 2,63 Km (59,48%);
- reabilitare Pod Traian.

Proiectul VITO - Dezvoltarea integrată a Orașelor Istorice vitale din regiunile Europei Centrale și de Est, este principalul program care se desfășoară pe această linie. Proiectul a fost câștigat pe programul Uniunii Europene Cooperare Sud-Est Europeană, perioada de implementare fiind 2009-2012. Bugetul este de 159.500 Euro, din care 85% contribuția UE, 13% Guvernul României și 2% Consiliul Local Municipal Arad. Până în anul 2010 s-au realizat:

- Continuarea releveelor clădirilor din centrul istoric, începute prin proiectul HIST URBAN, în perioada 2006-2008;
- Realizarea proiectării străzii pietonale Meșianu, ca parte a axei: Turnul de Apă, Piața reconcilierii, Piața Catedralei, Strada Meșianu, piața Avram Iancu, Cetatea Aradului;
- Proiectul tehnic al Străzii Meșianu;
- Dezvoltarea unei metodologii de utilizare a oportunităților turistice din centrul cultural istoric al municipiului Arad;
- Suma cheltuită pe durata anului 2010 a fost de 54.864 Euro + TVA.

2. Transport urban – Proiectul „Reabilitarea liniilor de tramvai și a drumurilor pe axa principală Nord-Sud a municipiului Arad”

Proiectul face parte dintr-un program de investiții prioritare și vizează modernizarea principalei axe de transport din municipiul Arad, prin reabilitarea infrastructurii de tramvaie și a drumurilor, fiind finanțat prin două împrumuturi succesive de la Banca Europeană pentru Reconstrucție și Dezvoltare (BERD) și din resursele proprii ale Municipiului.

Proiectul a fost împărțit în două etape de execuție (etapa I, tronsonul Făt Frumos – Piața Romană și etapa a II-a, tronsonul Piața Romană – Calea Timișorii – str. Ștefan cel Mare) și cuprinde, în principal:

- reabilitarea liniilor de tramvai;
- modernizarea străzilor din centrul municipiului, în corelație cu reabilitarea liniilor de tramvai;
- realizarea managementului de trafic și a unui sistem modern de semaforizare;
- realizarea unui sistem modern de taxare care să contribuie la raționalizarea traseelor și orarelor.

În vederea finanțării acestui proiect, Municipiul Arad a contractat, în anul 2005, un prim împrumut de la BERD, în valoare de 20.000.000 Euro, pe termen lung (12 ani), cu garanție locală. În anul 2009, Municipiul Arad a contractat, în condiții similare, un nou împrumut de la BERD, în valoare de 13.000.000 Euro, din care 6.500.000 Euro pentru finalizarea primei etape a proiectului și 6.500.000 Euro pentru realizarea celei de-a doua.

Antreprenorul lucrărilor, desemnat prin licitație internațională, conform regulilor și procedurilor BERD, este consorțiul Colas Rail (Franța)- SC ICIM SA Arad – SC ISAF SA București. Consultantul lucrărilor, desemnat în același mod, este consorțiul IDOM Ingineria y Consultoria (Spania) – Romair Consulting (România). Atât cu Antreprenorul, cât și cu Consultantul, Municipiul Arad a încheiat în anul 2010 acte adiționale la contractele inițiale, pentru lucrările și, respectiv, serviciile prevăzute pentru etapa a doua.

Etapa I (Făt-Frumos – Piața Romană)

Valoarea totală a lucrărilor din cadrul acestei etape este de 35.950.850 Euro (122.239.610 lei).

În cursul anului 2010, au fost finalizate lucrările aferente tronsonului Făt - Frumos – Piața Romană, după cum urmează:

- finalizarea liniei de tramvai și a rețelei de contact;
- finalizarea rețelei de alimentare cu curent continuu a liniei de contact, pe acest traseu;
- finalizarea semaforizării intersecțiilor de pe traseul menționat mai sus;
- lucrări de drumuri.

Pentru etapa I, în anul 2010 s-au efectuat plăți în valoare de 5.162.112 Euro, astfel:

- din credit BERD: 4.043.207 Euro;
- din credit Dexia: 254.604 Euro;
- din alocări de la bugetul local și fondul de rulment: 864.301 Euro.

Etapa a II-a (Piața Romană – Calea Timișorii – str. Ștefan cel Mare)

Valoarea contractuală a lucrărilor din cadrul celei de-a doua etape este de 7.235.338,19 Euro (fără TVA), iar durata de execuție este de 18 luni.

Lucrările etapei a II-a se desfășoară pe două tronsoane (P-ța Romană – Calea Romanilor – Podul Traian și Podul Traian – Calea Timișorii – str. Ștefan cel Mare) și cuprind:

- reabilitare linii de tramvaie 6,394 km cale simplă;
- lucrări de drumuri 39.345 mp;
- lucrări de trotuare 21.510 mp;
- parcaje 3.450 mp;
- linie aeriană de contact 6,394 km cale simplă;
- semaforizare intersecții 11;

În anul 2010, au fost realizate lucrări în valoare de 1.099.644 Euro, din care:

- din credit BERD: 842.548 Euro;
- alocați de la Bugetul general: 257.096 Euro.

3. Servicii municipale – Proiectul „Reabilitarea zonelor urbane cu deficiențe majore ale serviciilor de canalizare din Arad, inclusiv reabilitarea sistemului rutier aferent”

Proiectul vizează introducerea rețelelor de canalizare menajeră și pluvială în cartierele Gai, Bujac și Sânicolaul Mic, precum și reabilitarea sistemului rutier aferent, fiind finanțat dintr-un împrumut extern pe termen lung (17 ani) de la Banca Internațională pentru Reconstrucție și Dezvoltare (BIRD), contractat în beneficiul Municipiului Arad. Acordul de împrumut dintre România (reprezentată prin Ministerul Finanțelor Publice) și BIRD, în anul 2007, stă la baza acordului de împrumut subsidiar încheiat de Municipiul Arad cu Ministerul Economiei și Finanțelor și cu Ministerul Mediului și Dezvoltării Durabile, în valoare de 47,2 milioane euro, destinat finanțării proiectului „Reabilitarea zonelor urbane cu deficiențe majore ale serviciilor de canalizare din Arad, inclusiv reabilitarea sistemului rutier aferent”.

Din suma totală a împrumutului, Municipiul Arad are de plătit 20% din ratele de capital și din dobândă, precum și, integral, comisioane și alte costuri aferente, în timp ce Ministerul Mediului și Dezvoltării Durabile va achita 80% din ratele de capital și din dobândă.

Valoarea totală a investiției este de 73.092.484 Euro, din care suma de 25.892.484 Euro va fi achitată din fondurile Municipiului Arad și din credite de la Dexia, iar suma de 47.200.000 Euro din împrumutul de la BIRD. Rețeaua de canalizare menajeră în cele 3 cartiere vizează un număr de 158 străzi și are o lungime de 85,35 Km, iar lungimea rețelei de canalizare pluvială este de 81,24 Km (147 străzi).

Proiectul este împărțit în trei contracte de lucrări, câte unul pentru fiecare cartier, atribuite în cadrul unei licitații internaționale, pe baza regulilor și procedurilor BIRD. Antreprenorii lucrărilor sunt: pentru Gai, Consorțiul Confort SA - ICIM SA - Betonut Szolgaltato es Epito Zrt - Amarad SA, pentru Bujac, Consorțiul Confort SA – Betonut Szolgaltato es Epito Zrt –Amarad SA – ICIM SA, iar pentru Sânicolaul Mic, Consorțiul SC Amarad SA – EKO-WARK Ltd. – SC Confort SA – SC ICIM SA.

Consultantul lucrărilor este Consorțiul Pell Frischmann (Marea Britanie) + Romair Consulting (România).

La finele anului 2010, erau realizate următoarele lucrări:

Rețele de canalizare menajeră:

- în cartierul Gai: 29,47 km (91,36%);
- în cartierul Bujac: 35,46 km (98,2%);
- în cartierul Sânicolaul Mic: 17,27 km (100%).

Rețele de canalizare pluvială:

- în cartierul Gai: 22,93 km (84,41%);
- în cartierul Bujac: 31,21 km (96,21%);
- în cartierul Sânicolaul Mic: 13,22 km (100%).

Drumuri:

- în cartierul Gai: 19,37 km (86,07%);
- în cartierul Bujac: 37,1 km (86,28%);
- în cartierul Sânicolaul Mic: 11,09 km (100%).

În anul 2010, au fost efectuate plăți în valoare de 87.192.759 lei (20.648.263 Euro), din care:

- credite BIRD: 61.440.014 lei (14.587.738 Euro);
- alte surse ale Bugetului General al Municipiului Arad: 25.752.745 lei (6.060.525 Euro).

Lucrările din cartierele Bujac și Gai urmează să se finalizeze în anul 2011, iar în cartierul Sânicolaul Mic au început probele de etanșeitate, pante și planeitate în vederea recepției lucrărilor.

4. Locuințe, servicii și dezvoltare publică

a) Complex de locuințe sociale tip garsonieră, str. Tarafului FN, 4 blocuri

Apartamentele au fost repartizate chiriașilor evacuați din casele naționalizate. Lucrările au început în luna decembrie 2008 și au fost recepționate în decembrie 2010. În cadrul celor patru blocuri cu regim de înălțime S+P+2E+M au fost realizate 128 apartamente cu 1, 2 și 3 camere, precum și asigurarea utilităților (apă, canalizare pluvială și menajeră, gaze naturale, energie electrică și energie termică). Valoarea totală a obiectivului de investiții este de **18.618.463,12 lei**, din care, în anul 2010, a fost achitată valoarea de **3.750.820 lei**, astfel:

- alocați de la bugetul local: 3.477.820 lei;
- sume alocate prin OUG 74/2007: 273.000 lei.

b) Bloc de locuințe sociale, str. Tarafului FN – 32 apartamente

- În cursul anului 2010, a fost elaborat Studiul de fezabilitate (aprobat prin HCLM Arad nr.320 din 10.12.2010) în vederea execuției a încă 32 apartamente, cu două și trei camere.
- Licitarea pentru execuția lucrărilor a început în decembrie 2008 și a fost finalizată în februarie 2011, lucrările urmând să înceapă în mai 2011 și să fie finalizate în octombrie 2012.

5. Combustibili și energie

În cadrul acestui capitol, în 2010 s-au finanțat următoarele obiective de investiții:

- A. Continuarea obiectivului „Modernizare rețele termice - Etapa a II-a”, contribuția bugetului local fiind în anul 2010 de 763.465,42 Lei. Valoarea totală a investiției este de 17.789.000 Lei și s-au executat până la 31.12.2010 lucrări în valoare de 13.078.891,42 Lei. Mai rămân de executat în 2011 lucrări în valoare de 4.710.108 Lei.
- B. Finalizarea proiectării și licitării pentru 17 blocuri de locuințe cuprinse în programul local de reabilitare termică a blocurilor de locuințe din municipiul Arad aprobat prin HCLM nr. 62/2009 în valoare de 1.472.885 lei

După aprobarea fondurilor de la bugetul de stat, conform OUG nr. 18/2009 privind creșterea performanței energetice a blocurilor de locuințe, se va organiza procedura de achiziție publică pentru atribuirea contractului/contractelor de lucrări.

6. Reabilitări rețele stradale

- Reabilitare rosturi la Pasajul rutier Subcetate, în valoare de 2.452,72 lei
- Amenajare bandă suplimentară de circulație la coborârea de pe Podul rutier Decebal, în valoare de 7.532,62 lei.
- Amenajare Acces Ștrand „Neptun” Arad, în valoare de 1.495.379,51 lei.

- Reabilitarea rețelei stradale fără îmbrăcămînți moderne din cartierele Grădiște, Micalaca și Subcetate, în valoare totală de 23.100.000 lei, din care, în anul 2010, s-au efectuat plăți în valoare de 2.035.950,5 lei, din creditul acordat de Dexia Kommunalkredit Bank AG..

7. Reparații la infrastructura de drumuri a municipiului (din Bugetul Local)

DENUMIRE LUCRARE	VALOAREA LUCRĂRII
Ridicare la cotă capace cămine	199.999,99 lei
Întreținere și reparații străzi în municipiul Arad	18.214.386,17 lei
Marcaje rutiere și montare butoni reflectorizanți în municipiul Arad	1.169.264,77 lei
Confecționare, montare și întreținere elemente metalice de siguranță a traficului rutier și pietonal în municipiul Arad	399.896,90 lei
Semaforizare	820.080,7 lei
Amenajare acces Calea Aurel Vlaicu și reparații Aleea Hațeg	21.080 lei

8. Investiții în infrastructura rutieră

DENUMIRE LUCRARE	VALOAREA LUCRĂRII
Reabilitare pasaj rutier Grădiște	201.712,26 lei
Reabilitare pasaj rutier Micalaca	170.258,26 lei
Legătură rutieră Câmpul Liniștii – Centura Arad	50.372,40 lei
Amenajare treceri la nivel cu liniile de tramvai	139.622,28 lei
SF Amenajare piste de bicicliști pe Faleză Mureș	89.131 lei
Amenajare platforme gospodărești în municipiul Arad	1.052.889,14 lei

9. Investiții edilitar-gospodărești

Nr. crt.	Denumire obiectiv	Valoarea din buget 2010	Valoarea contractului	Valoare realizată în 2010	Observații
1	Achiziție rulouri de gazon, inclusiv montat	600.000	600.000	460.040	Contract finalizat, cantitatea exactă de gazon a rezultat din măsurătorile faptice din teren
2	Achiziție și montare a 28 hărți informaționale cu suport metalic	80.000	74.562	74.562	
3	Proiect tehnic Reamenajare Zonă de agrement Pădurice	112.000	62.000	62.000	
4	Servicii de inventariere spații verzi	50.000	0	0	Contract de servicii multianual (6 ani) încheiat în anul 2011
5	Extindere și modernizare iluminat	4.674.000	Contract de concesiune nr.	3.483.865	

	public		35/2004		
6	Reamplasarea monumentului <i>Sfânta Treime</i> de piatră	100.000	0	0	Procedura de atribuire a fost organizată în decembrie 2010, reluată în anul 2011
7	Studiu de fezabilitate-Reabilitare sistem de canalizare pluvială Micalaca SP5	50.000	29.791	29.791	
8	Reabilitare sistem de canalizare pluvială Micalaca SP5 - proiect tehnic	100.000	21.452	0	Contract încheiat în decembrie 2010, motiv pentru care nu s-au făcut plăți
9	Plata cofinanțării Municipiului Arad - Extinderea și modernizarea infrastructurii de apă și apă uzată județul Arad	710.000	0	0	Contractul de finanțare a fost semnat de Compania de Apă în 21.05.2010, iar în anul 2010 nu au fost organizate procedurile pentru atribuirea contractelor de lucrări.
10	Plata cotizației Municipiului Arad - Asociația de Dezvoltare Intercomunitară apă - canalizare județul Arad	220.000	-	212.475	
11	Plata cotizației Municipiului Arad - Asociația de Dezvoltare Intercomunitară Sistem Integrat de gestionare a Deșeurilor județul Arad	118.000	-	117.428	

10. Investițiile pentru unitățile de învățământ din Municipiul Arad

În anul 2010, pe lângă lucrările de reparații executate la unitățile de învățământ din Municipiul Arad la nivelul anului au fost în valoare totală de 1.045.000 lei, prin bugetul local s-au finanțat importante obiective de învățământ dintre care unele au fost terminate pe parcursul anului, iar altele au ca dată de terminare anul sau anii următori.

Obiective recepționate în decursul anului 2010

Nr. crt.	Unitate de învățământ	Lucrare	Valoare lei	Finanțare
----------	-----------------------	---------	-------------	-----------

1	Școala gen. 18 „Avram Iancu”	Montare panouri solare pentru încălzire	247.776,62	Buget local și Administrația Fondului de Mediu
2	Școala Generală nr.13 „Aron Cotruș”	Branșament și instalație de utilizare gaze naturale	31.780,65	Buget local
3	Școala Generală nr. 20	Achiziție cazan pentru încălzire pe gaz si accesorii	74.537,63	Buget local

Obiective în continuare în anii următori

Nr. crt.	Unitate de învățământ	Lucrare	Valoare lei	Finanțare
1	Școala Generală nr.18 „Avram Iancu”	Construire mansardă clădire școală	2.086.776,73	Buget local Buget Ministerul Educației
2	Grup Școlar Csiki Gergely	Extindere săli de clasă și sală festivă	3.563.890,18	Buget local Buget Ministerul Educației
3	Grup Școlar Forestier	Consolidare clădire liceu, atelier practică și spălătorie	2.262.435	Buget local Buget Ministerul Educației

Proiecte tehnice și Studii de fezabilitate realizate în anul 2010 pentru obiective investiții

Nr. crt.	Unitate de învățământ	Documentația	Valoare lei	Finanțare
1	Unități de învățământ preuniversitar din mun. Arad	Proiect tehnic - Săli de sport (tip.I și II)	78.120	Buget local
2	Școala Generală nr. 4 „Ioan Slavici”	Documentație de avizare lucrări de intervenție și expertiză - Reabilitare fațade și tamplărie exterioară	17.992,40	Buget local
3	Școala Generală nr. 6	Documentație de avizare lucrări de intervenție și expertiză - Reabilitare fațade și tamplărie exterioară	27.664,56	Buget local
4	Colegiul Tehnic de Construcții și Protecția Mediului	Documentație de avizare lucrări și intervenție-Reabilitare instalație termică și schimbător de căldură în plăci	43.400	Buget local
5	Colegiul Național „Elena Ghiba Birta”	Documentație de avizare a lucrărilor de intervenții-Expertiză tehnică și extindere corp B.	47.819,48	Buget local
6	Grădinița PP 22	Documentație de avizare a	56.026	Buget local

		lucrărilor de intervenții- Extindere și modernizare		
--	--	--	--	--

În urma acceptării finanțării POR a fost începută implementarea proiectului Colegiului Național Moise Nicoară, cu valoarea totală acceptată de 51.123.307,91 lei.

11. Investiții în baze sportive

a. Amenajare pistă de atletism cu 8 culoare la Stadionul Gloria – expertiză și proiectare.

În baza PV de predare-primire nr. 751/01.02.2010 și a HCLM nr. 235/10.07.2009 *privind cooperarea municipiului Arad cu județul Arad și alte persoane juridice în vederea realizării de acțiuni și lucrări de interes public pentru susținerea activității sportive și de agrement*, a fost preluat de la Universitatea de Vest Vasile Goldiș, imobilul Stadion Gloria, situat pe str. Dacilor nr. 9. Având în vedere: soluționarea deficiențelor, ca urmare a lucrărilor din perioada 2003-2007, continuarea lucrărilor de investiții pentru amenajarea pistei de atletism cu 8 culoare și proiectul de execuție elaborat de SC ISCHIA SRL, s-a aprobat prin HCLM nr. 277/2010 modificarea indicatorilor tehnico-economi și Studiul de fezabilitate pentru obiectivul de investiții – *Amenajare pistă de atletism cu 8 culoare la Stadionul Gloria*, valoarea investiției fiind de 3.262.301 lei din care construcții-montaj este de 2.879.042 lei .

Având în vedere notificarea privind revendicarea terenului pe care este situat Stadionul Gloria și riscul crescut pe care și-l asuma Municipiul Arad prind investirea banilor publici pe un teren revendicat, s-a decis anularea achiziției și reluarea acesteia după clarificarea situației juridice a terenului.

b. Utilități Sală de sport pentru Liceul cu Program Sportiv din municipiul Arad.

În baza HCLM nr. 50/2007, Municipiul Arad a predat în anul 2009 Companiei Naționale de Investiții amplasamentul de pe strada Voinicilor FN, în vederea construirii unei săli de sport. Conform protocolului încheiat, primăria se obligă să asigure suprafețele de teren necesare pentru depozitare și pentru organizarea de șantier precum și racordurile pentru utilități (apă, gaz, energie, canalizare, etc.). Conform HCLM nr. 131/2010, valoarea investiției este de 406.610 lei din care construcții-montaj este de 336.670 lei.

În anul 2010 s-a asigurat racordul de apă și canalizare a obiectivului de investiții (pentru lucrările de racord s-au cheltuit 74.806,88 lei) și racordul de energie electrică (pentru lucrările de racord s-au cheltuit 207.406,48 lei).

IV. STAREA SOCIALĂ

1. Populația și forța de muncă

● *Estimarea evoluției populației*

Orașul Arad a prezentat o creștere spectaculoasă a populației până în anul 1990, când a atins o cifră de peste 200.000 de locuitori. În ultimii ani însă, populația orașului prezintă o descreștere accentuată, la data 01.07.2008 înregistrându-se un număr de 166.237 locuitori, la 01.07.2009 un număr de 165.477 locuitori, iar la 01.07.2010 doar 164.665 de locuitori.

● *Migrația populației*

Administrația publică dorește să ducă o politică de revitalizare demografică, intenționând prin crearea unui cadru socio-economic favorabil dezvoltării orașului, să atragă un aflus de populație atât din zona de influență locală cât și din alte regiuni. În ultimii ani s-a putut constata o tendință accentuată de imigrare a populației către Arad, datorată faptului că municipiul dispune de un potențial economic foarte atractiv. Numărul mare de salariați ce se deplasează pentru locul de muncă dinspre alte localități înspre municipiu, reprezintă un fenomen care se datorează în special restructurării economiei și creșterea calității vieții în mediul urban. În ceea ce privește fenomenul de navetism, acesta este influențat în special de următorii factori:

- sectorul economic, cu preponderență cel industrial, atrage o parte a forței de muncă specifice, dinspre localitățile din sfera de influență a municipiului înspre municipiu;
- sectoarele învățământ și sănătate, deplasează în teritoriu forță de muncă specifică (în localitățile din sfera de influență), deoarece aceste domenii de activitate au o slabă acoperire în mediul rural;
- sectorul administrativ și cel informațional, captează un transfer de forță de muncă înalt specializată, bilateral, între municipiile Arad și Timișoara.

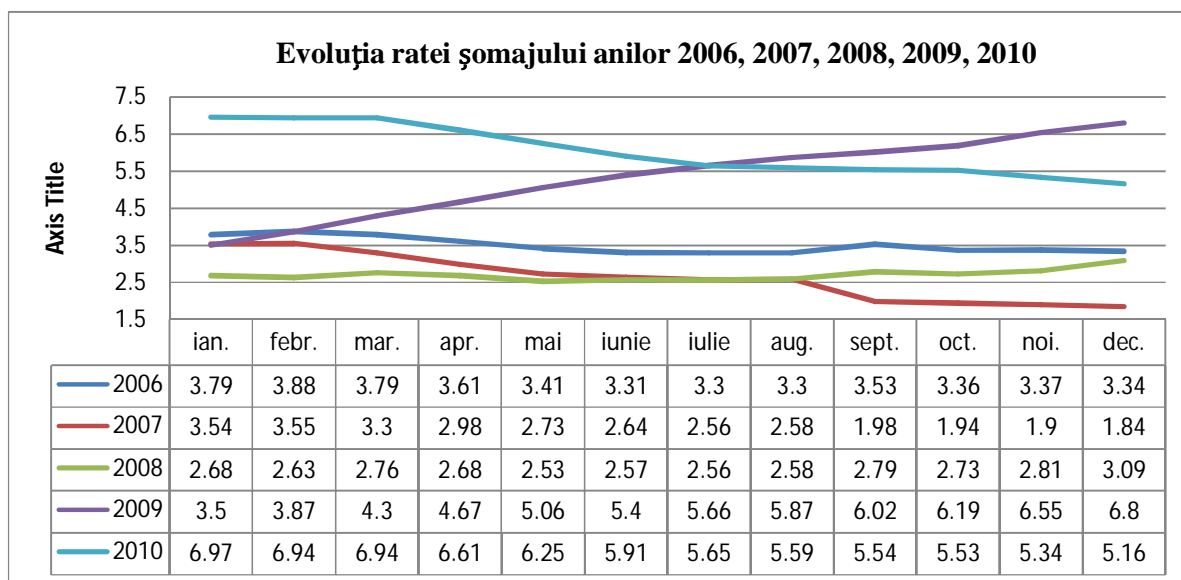
● *Forța de muncă și Șomajul*

Din datele furnizate de către Inspectoratul Teritorial de Muncă Arad, în anul 2010, situația angajatorilor și a forței de muncă pe județul Arad s-a prezentat astfel:

Nr. crt	Indicator	2010
1.	Număr angajatori înregistrați la ITM în decursul anului 2010:	627
2.	Permise de muncă (la 31.12.2010)	51
3.	Număr total de contracte individuale de muncă înregistrate în 2010, din care :	32.944
	- contracte de muncă pe durată nedeterminată cu normă întreagă	19.105
	- contracte de muncă pe durată nedeterminată cu timp parțial	2.557
	- contracte de muncă pe durată determinată cu normă întreagă	10.914
	- contracte de muncă pe durată determinată cu timp parțial	368
4.	Număr contracte individuale de muncă la domiciliu înregistrate în 2010	2
5.	Număr contracte individuale de muncă încetate în decursul anului	43.982
6.	Număr contracte individuale de muncă active existente în evidența ITM la data de:	01.01.2010 93.136
		31.12.2010 93.970

Din datele prezentate de către **Agencia Județeană pentru Ocuparea Forței de Muncă Arad**, situația șomerilor și a numărul de locuri de muncă în perioada 01.01.2010-31.12.2010, se prezintă astfel:

- la sfârșitul anului 2010, rata șomajului înregistrat la nivelul județului Arad a fost 5.16%, mai mică cu 1.64% față de cea de la sfârșitul anului 2009, și cu 0.18% față de cea din luna noiembrie 2010.



- se constată că față de aceeași perioadă a anului 2009 în anul 2010, rata șomajului înregistrat în județul Arad este în scădere, motivul fiind scăderea numărului de persoane disponibilizate.
- rata șomajului pe țară la 31.12.2010 a fost de 6,87%, județul Arad aflându-se pe locul 4 (în ordine crescătoare) pe țară după Municipiul București și județele Ilfov, Timiș și Cluj.
- referitor la șomajul înregistrat pe sexe, în luna decembrie 2010, comparativ cu luna precedentă, atât rata șomajului masculin (5.46%), cât și rata șomajului feminin (4.83%), a scăzut cu 0.08%, respectiv cu 0.27%.
- numărul total de șomeri corespunzător lunii decembrie 2010, de 11.068 persoane, a scăzut față de luna noiembrie cu 366 persoane și față de luna decembrie 2009 cu 3523 persoane.
- din punct de vedere al structurii pe grupe de vârstă al șomerilor aflași în baza de date a AJOFM ARAD în anul 2010, observăm că, grupele de vârstă în care se regăsesc cei mai mulți șomeri sunt cele de 40-49 ani (26.57%) și 30-39 ani (23.77%), urmate de grupele de vârstă 50-55 ani (16.61%), peste 55 ani (14.74%), sub 25 ani(11.57%) și 25-29 ani(6.74%).

Locurile de muncă

La începutul anului 2010, pe nivel de județ, în baza de date a Agenției de Ocupare a Forței de Muncă Arad nu au fost locuri de muncă ramase de anul trecut, iar în anul 2010 au intrat 11.331 locuri de muncă anunțate de agenți economici, din care 8.046 locuri de muncă nou create, iar 3.285 locuri vacante ca urmare a încetărilor raporturilor de muncă sau de serviciu.

În anul 2010 au ieșit 11.324 locuri de muncă, din care prin ocupare 6.740, prin expirare 4.417, iar prin retragere 167 locuri. Din locurile de muncă nou create în perioada 01.01-31.12.2010 au ieșit 8020 locuri.

În anul 2010 predominante au fost locurile din următoarele meserii :

- muncitor necalificat la asamblarea, montarea pieselor,
- vânzător,
- confectionar-asamblor articole textile,
- montator subansamble,
- muncitor necalificat în industria confecțiilor,

- mecanic agricol,
- confecționar cablaje auto.

Profilul dominant la nivel local al cererii de forță de muncă pare să fie dat de următoarele domenii: construcții, industrie textilă și pielărie, comerț, electric și electronic.

● **Situația Pensionarilor**

Din datele furnizate de către **Casa Județeană de Pensii Arad**, cu privire la numărul de pensionari din municipiul Arad, media de vârstă a pensionarilor, pensia medie în anul 2010, rezultă următoarea situație:

Clasificarea după tipurile de pensii:

Tipuri de pensii	Ian. 2010	Dec. 2010
Limita de vârstă	30.602	31.122
Invaliditate	7.115	6.879
Urmași	2.590	2.636
Pensie anticipată	156	167
Pensie anticipată parțială	1.722	2.048
Pensie IOVR	36	31
Media de vârstă (exclus urmașii)	68,6	67,6
Pensia medie	839,83	842,51

Valoarea pensiei medii la începutul anului 2010 a fost de 839,83 lei, iar la sfârșitul anului 842,51 lei. Numărul total de pensionari la sfârșitul anului 2010 a fost de 42.883.

Casa Județeană de Pensii Arad mai acordă și alte drepturi și indemnizații:

- Ajutorul de deces se acordă, în cazul decesului asiguratului, pensionarului sau al unui membru de familie care nu are un drept propriu de asigurări sociale și se află în întreținerea titularului la data decesului. Ajutorul se acordă unei singure persoane care face dovada că a suportat cheltuielile ocazionate de deces și care poate fi, după caz: soțul supraviețuitor, copilul, părintele, tutorele, curatorul, moștenitorul în condițiile dreptului comun, iar în lipsa acestora, orice altă persoană care dovedește cu acte că a suportat cheltuielile ocazionate de deces. Ajutorul de deces pentru anul 2010 a fost în sumă de 1.836 lei;
- Biletele de tratament se acordă conform prevederilor art. 3 din Legea nr. 19/2009, a bugetului asigurărilor sociale de stat pentru anul 2010;
- Indemnizațiile și sporurile cuvenite veteranilor și văduvelor de război, în conformitate cu Legea nr. 49/1991, Legea nr.44/1994;
- Indemnizația cuvenită foștilor deținuți politici, conform Decret-Lege nr.118/1990;
- Indemnizația cuvenită persoanelor persecutate din motive etnice, în conformitate cu Legea nr. 189/2000;
- Indemnizația cuvenită persoanelor care au efectuat stagiul militar în detașamente de muncă în conformitate cu Legea nr. 309/2002;
- Ajutor lunar pentru soțul supraviețuitor conform prevederilor Legii nr. 578/2004;
- Pensia socială minimă garantată conform OUG nr. 6/2009.

2. Asistență și protecție socială

Direcția de Dezvoltare și Asistență Comunitară Arad este serviciu public de interes local, cu personalitate juridică, care funcționează sub autoritatea Consiliului Local al Municipiului Arad, înființat prin Hotărârea nr. 123/08.05.2001 a Consiliului Local al Municipiului Arad.

Obiectul de activitate al Direcției de Dezvoltare și Asistență Comunitară îl constituie realizarea ansamblului de măsuri, programe, activități profesionalizate, servicii specializate, de protejare a persoanelor, grupurilor și comunităților cu probleme speciale, aflate în dificultate, care nu au posibilitatea de a realiza prin mijloace și eforturi proprii, un mod normal și decent de viață.

De asemenea, Direcția de Dezvoltare și Asistență Comunitară implementează proiecte de dezvoltare locală în diferite domenii, în parteneriat cu sectorul public, neguvernamental și privat în scopul dezvoltării sustenabile, a creării de capital social în cadrul comunității locale, a prevenirii ajungerii persoanelor și grupurilor în stare de dependență socială și a întăririi capacității acestor grupuri în identificarea și rezolvarea problemelor cu care se confruntă și pentru promovarea participării unui număr tot mai mare a membrilor comunității în procesul de dezvoltare comunitară.

SERVICII PENTRU MINORI ȘI FAMILII

Serviciul Autoritate Tutelară, Protecție a Minorilor și Familiei

Atribuțiile principale ale serviciului - Serviciul autoritate tutelară, juridic, protecția minorilor și a familiei are ca obiectiv promovarea drepturilor copilului și realizarea de programe care promovează egalizarea șanselor și nediscriminarea, precum și responsabilizarea familiilor în îngrijirea și educarea copiilor.

Activitățile desfășurate în anul 2010, de către:

- Serviciul autoritate tutelară, juridic, protecție a minorilor și familiei
- Biroul integrare sociale pentru copii și tineri
- Centrul de reabilitare socioprofesională
- Biroul de coordonare centre de ocrotire pentru copii

Nr. crt.	Denumirea serviciilor/prestațiilor sociale oferite	Numărul beneficiarilor
➤	Dispoziții curatele pentru persoanele bolnave	249
➤	Dispoziții privind încuviințarea acceptării sub beneficiu de inventar	63
➤	Dispoziții încuviințări acte juridice pentru minori	77
➤	Dispoziții instituire tutelă	8
➤	Anchete sociale de divorț	437
➤	Anchete sociale pentru copiii încadrați în grad de handicap	499
➤	Anchete sociale pentru minori infractori, solicitate de către Poliție	51
➤	Dosare alocații de stat (ianuarie – august 2010)	1.180
➤	Beneficiari ai contravalorii trusoului pentru nou-născuți	904
➤	Beneficiari de alocații complementare și alocații de susținere pentru familia monoparentală	211
➤	Anchete sociale în vederea acordării banilor de liceu	260
➤	Anchete sociale pentru minori beneficiari de masă caldă	75
➤	Anchete sociale în vederea acordării de sprijin financiar persoanelor vârstnice care au împlinit 50 de ani de căsătorie	54
➤	Rapoarte de monitorizare privind situația familială a copilului reintegrat în familie	62
➤	Asistența persoanelor vârstnice la încheierea contractelor de întreținere	38
➤	Adeverințe de plecare în străinătate	24
➤	Anchete sociale solicitate de către D.G.A.S.P.C.	282
➤	Anchete sociale pentru persoanele condamnate care solicită întreruperea pedepsei	10

➤	Răspunsuri la notele de audiență repartizate acestui serviciu	17
➤	Servicii de îngrijire de zi pentru copiii proveniți din familii defavorizate față de care există riscul separării de părinții săi, copii cu risc de abandon școlar	9
➤	Servicii oferite în cadrul Complexului social intercultural „Curcubeu” pentru copiii din familii defavorizate, copii cu risc de abandon școlar	200
➤	Servicii de îngrijire, supraveghere și asistență de specialitate a copiilor cu vârste cuprinse între 0-3 ani, oferite în cadrul creșelor	150
➤	Servicii oferite tinerilor proveniți din instituțiile de ocrotire cazați în Căminul social	50
➤	Servicii oferite tinerilor cu diferite tipuri de dizabilități, terapie ocupațională în vederea formării diferitelor deprinderi practice pt. o viață independentă	30
➤	Diverse servicii de consiliere și informare	2.280
	Total Beneficiari	7.220

Sub îndrumarea serviciului își desfășoară activitatea 6 creșe cu capacitatea maximă de 150 de locuri, Centrul de reabilitare socio-profesională care este frecvențat de un număr de 20 de tineri cu dizabilități, Biroul de integrare socială pentru copii și tineri și Biroul de coordonare centre de zi pentru copii, Complexul social intercultural “*Curcubeu*” și Casa Izvor.

Casa Izvor

Casa Izvor este un centru terapeutic și educațional pentru copii și tinerii HIV seropozitivi, aflat în subordinea directorului adjunct al DDAC Arad. Înființat în anul 1998 prin Hotărâre a Consiliului Local al Municipiului Arad, centrul asigură o reală protecție socială și medicală persoanelor suferinde de această maladie, oferind, de asemenea, condițiile necesare îmbunătățirii calității vieții acestora.

Grupul țintă: copiii și tinerii infectați cu virusul HIV din Municipiul și Județul Arad, dar și din alte județe, în limita locurilor rămase disponibile, cu suportarea integrală a cheltuielilor.

Obiectivele Casei Izvor:

- ✖ să asigure beneficiarilor îngrijire, maxim posibil de autonomie și responsabilizare;
- ✖ să asigure condiții de viață care să respecte identitatea, integritatea și demnitatea minorilor și tinerilor infectați cu virusul HIV;
- ✖ să stimuleze participarea tinerilor la viața socială prin organizarea unor acțiuni care să încurajeze legăturile interumane inclusiv cu familia;
- ✖ să acorde consiliere privind drepturile și obligațiile asistaților;
- ✖ să formeze tinerii pentru o viață socială autonomă independentă și responsabilă.

Activități psiho-pedagogice, sociale și de petrecere a timpului liber:

- Mobilizarea participării voluntare a beneficiarilor Casei Izvor la Programul de Mentorat în Grup al Fundației Pro Prietenia Arad, în cadrul proiectului Dezvoltare prin Mentorat. În cadrul programului au fost organizate întâlniri săptămânale cu tinerii beneficiari și mentorii lor, cu scopul dezvoltării abilităților lor de viață, așa cum au fost ele identificate în urma procesului de evaluare.
- Acordare de consiliere socială în vederea obținerii drepturilor oferite de legislația în vigoare (legea 584/2002, 448/2006, etc.), beneficiarilor instituției și familiilor acestora.
- Organizarea de întâlniri pentru beneficiarii centrului în vederea informării acestora asupra drepturilor persoanelor seropozitive și conștientizarea rațională și morală a obligațiilor care revin persoanelor infectate HIV, așa cum rezultă ele din legislația în vigoare.
- Menținerea unei colaborări permanente cu instituțiile de învățământ în care sunt integrați

beneficiarii Casei Izvor prin: participarea la ședințe cu părinții, contacte telefonice cu diriginții (Liceul Economic, Gr. Șc. Aurel Vlaicu, Gr. Șc. de Industrie Alimentară, Liceul Particular Vasile Goldiș)

- Menținerea colaborării cu Fundația Dezvoltarea Popoarelor prin Susținere Reciprocă – filiala Arad în scopul formării profesionale a tinerilor – cursuri de formare profesională (operator calculator, ospătar, manichiura cu gel, coregrafie, contabilitate).

Serviciul Prestații Sociale

Atribuțiile principale ale serviciului sunt legate de punerea în aplicare a legislației naționale privind prestațiile sociale acordate la nivelul administrației publice locale.

Principalele activități desfășurate în anul 2010:

Prestații sociale:

1. Prestații și facilități pentru persoane cu handicap

A. Asistenții personali ai persoanelor cu handicap grav

	Nr. dosare existente	Nr. dosare noi	Nr. dosare încetate	Nr. total dosare în plată
TOTAL	4.240	86	88	4.146
Nr. mediu lunar	353	7	7	345,5

B. Indemnizația pentru persoane cu handicap grav (alternativa la asistent personal)

	Nr. dosare existente	Nr. dosare noi	Nr. dosare încetate	Nr. total dosare în plată	Sume plătite
TOTAL	6.407	167	200	6.201	3.090.085
Nr. mediu lunar	534	14	17	517	257.507

C. Gratuitate pe mijloacele de transport în comun pentru persoanele cu handicap grav și accentuat, pentru asistenții personali ai persoanelor cu handicap grav și pentru însoțitori

D. Scutirea de la plata tarifului de utilizare a rețelelor de drumuri naționale (rovignetă), în total 75 de solicitări aprobate.

E. Indemnizația pentru persoana care are în îngrijire, supraveghere și întreținere un copil cu handicap, în total 32 de solicitări.

2. Prestații pentru mame și copii

A. Alocația de naștere: 832 de solicitări aprobate și sume plătite în valoare de 204.913 Lei.

B. Indemnizația / stimulentele pentru creșterea copilului, în total 1.192 de solicitări.

C. Alocația de stat pentru copii, 1.744 de solicitări.

3. Prestații pentru persoane aflate în stare de risc din cauza sărăciei

A. Ajutorul social

a) Situația acordării: 3.621 dosare în plată și sume plătite de 620.409 Lei.

b) Situația efectuării orelor muncă de către beneficiarii ajutorului social:

Total înștiințări	Repartiții					Aprobat		Total ore-muncă	Neefectuată muncă
	Polaris	Comtera	Universul Verde	Spitalul Județean	Diverse	Munca	Medical		
1.723	280	566	614	112	151	1.535	27	85.520	161

B. Acordarea hranei la Cantina municipală

NUMĂR BENEFICIARI					
TOTAL		Cu contribuție parțială		Fără contribuție parțială	
PERS.	FAM.	PERS.	FAM.	PERS.	FAM.
2.039	720	396	270	1.643	450

C. Ajutorul de urgență

Nr. cereri înregistrate	Nr. cereri aprobate*	Nr. cereri respinse	Sume plătite** (RON)
72	61	10	31.150

* sunt cuprinse și cereri depuse în luna anterioară și soluționate în luna curentă

** sunt cuprinse și cereri depuse și soluționate în luni anterioare și plătite în luna curentă

D. Ajutorul de înmormântare

Nr. cereri înregistrate	Nr. cereri aprobate*	Nr. cereri plătite**	Sume plătite** (RON)
9	9	10	1.539

* sunt cuprinse și cereri depuse în luna anterioară și soluționate în luna curentă

** sunt cuprinse și cereri depuse și soluționate în luni anterioare și plătite în luna curentă

E. Ajutoare materiale

Nr. total cereri	Cereri aprobate			Cereri respinse
	Total	Servite	În așteptare*	
213	212	193	19	1

* obiectul solicitat nu există pe stoc în depozit, cererea urmând a fi servită în momentul în care se va primi din donații

F. Ajutoare materiale constând în medicamente

- Competența serviciului: autosesizarea în cazurile sociale cunoscute sau preluarea solicitărilor, efectuarea anchetei sociale pentru evaluarea situației sociale și materiale a beneficiarilor, întocmirea adreselor de trimitere a petenților către farmacia Fundației Alpema.
- Situația solicitărilor: 12 persoane

G. Ajutoare pentru încălzirea locuinței cu lemne, cărbuni și combustibili petrolieri (pentru beneficiarii de ajutor social)

Nr. beneficiari	Suma aprobată
248	65.482

H. Ajutoare pentru încălzirea locuinței

Luna	Tipul de combustibil	Cereri depuse	Cereri aprobate	Cereri respinse	Cereri de modificare	Cereri încetate*
<i>Total parțial 1 (sezon rece 2009/2010)</i>		548	319	10	152	67
<i>Total parțial 2 (sezon rece 2010/2011)</i>		8.513	8.192	193	85	245
TOTAL		9.061	8.511	203	237	312
din care	Energie termică	4.796	4.456	48	170	114
	Gaze naturale	1.868	1.751	74	53	133
	Lemne	2.397	2.304	81	14	65

* încetările aferente lunii ianuarie se referă la cereri depuse în lunile octombrie-noiembrie 2009

Luna	Sume solicitate de la DMSF pentru ajutoarele pentru lemne, cărbuni, combustibili petrolieri
<i>Total parțial 1 (sezon rece 2008/2009)</i>	423.830
<i>Total parțial 2 (sezon rece 2009/2010)</i>	188.062
TOTAL	611.892

Alte activități

Nr. Crt.	Tipul solicitării	TOTAL
1	Evaluarea situației sociale a persoanelor cu handicap care solicită evaluarea complexă în vederea încadrării în grad de handicap	3.076
2	Preluarea dosarelor medicale ale persoanelor cu handicap care solicită evaluarea complexă în vederea încadrării în grad de handicap	1.822
3	Înhumare cadavre neidentificate și cazuri sociale deosebite	24
4	Correspondență diversă	1.823
5	Adeverințe eliberate	2.231
6	Note de audiență	73
7	Sesizări	18
8	Consiliere	18.488

Relații cu publicul, preluare solicitări, oferire de informații

Nr. mediu pers./zi: 175 pers.

Anchete sociale

Ajutor social	Can-tina	Ajutor urgență	Ajutor material	Comisie evaluare	Asistenți personali	Indem-nizații PH	Altele	TOTAL
696	134	68	73	3.000	749	1.126	159	6.005

Distribuire zahăr și făină

- consilierul angajat în cadrul *Compartimentului acordare ajutoare umanitare* a distribuit către echipele de distribuție 165.760 kg făină și 21.755 kg zahăr, 53.480 kg mălai, 29.286 kg paste făinoase, 8.135 kg biscuiți, 3.611 kg lapte praf la 11.611 persoane
-

SERVICII PENTRU PERSOANE CU DIZABILITĂȚI

Serviciul Protecție Persoane cu Dizabilități

Serviciul Protecție Persoane cu Dizabilități se adresează persoanelor aflate în imposibilitatea de a se îngriji, persoanelor aflate în situație de risc social, iar prin asistența medicală comunitară și medierea sanitară, întregii comunități, în mod deosebit categoriilor de persoane vulnerabile.

Obiectivele generale ale serviciului:

- ✚ prevenirea și depășirea unor situații de dificultate și vulnerabilitate, în scopul păstrării autonomiei persoanelor dependente;
- ✚ protecția socială a persoanelor aflate în situație de risc social, în scopul prevenirii marginalizării și excluziunii sociale;
- ✚ consiliere medicală și sanitară, în scopul prevenirii și depistării unor situații cu potențial de risc sanitar și/sau social.

În decursul anului 2010, au beneficiat de servicii la domiciliu un număr de 105 persoane, din care:

- ✚ 6 beneficiari au decedat pe parcursul anului 2010;
- ✚ 2 beneficiari au încheiat contract de întreținere;
- ✚ 1 beneficiari au fost internați într-o instituție de îngrijire pentru persoane vârstnice;
- ✚ 4 beneficiari au încetat să beneficieze de servicii la domiciliu deoarece s-au mutat în altă localitate.

B. Servicii de asistență socială: identificarea și întocmirea actelor de identitate pentru persoanele depistate pe teren sau sesizate de către personalul Spitalului Clinic Municipal Arad, cu sprijinul serviciilor specializate ale Poliției și evidența populației; propunerea de măsuri în vederea rezolvării fiecărui caz în parte, în funcție de adresa de domiciliu și starea de sănătate a clienților.

Pe parcursul anului 2010, la Serviciul Protecție Persoane cu Dizabilități s-au înregistrat **333 de cereri, adrese, sesizări**, care au fost soluționate în procent de 100%. De asemenea personalul serviciului pe lângă prestarea de servicii la domiciliu au mai întocmit următoarele:

- ✚ 94 grile de evaluare, pentru persoanele care au dorit să se interneze la Unitățile de Asistență Medico-sociale,
- ✚ 113 anchete sociale pentru persoanele care au dorit să se interneze la CIPV Arad sau alte centre rezidențiale,
- ✚ 36 anchete sociale pentru familiile care au sărbătorit „Nunta de aur”,
- ✚ 24 dosare pentru reactualizarea sau obținerea gradului de handicap,
- ✚ 3 acte de identitate,

Precizăm că 2 persoane din cadrul serviciului au îndeplinit și o parte mai îndeplinesc sarcinile de curator pentru persoanele asistate la domiciliu, dat fiind faptul că acestea nu au aparținători.

C. Servicii de mediere sanitară și asistență medicală comunitară

Compartimentul de asistență medicală comunitară, a fost înființat prin HCLM nr. 309 din 27 august 2009, în subordinea directă a Serviciului protecție persoane cu dizabilități.

În anul 2010, cei trei asistenți medicali comunitari au desfășurat următoarele activități:

1.	Depistare de persoane cu nevoi medico-sociale	189
2.	Gravide în primul trimestru de sarcină monitorizate	4
3.	Copii și adulți mobilizați în vederea vaccinării	33
4.	Persoane depistate cu tuberculoză	14
5.	Persoane depistate cu HIV	1
6.	Gravide cu risc	12
7.	Acțiuni de promovare a sănătății	3
8.	Activități de prevenție și profilaxie primară, secundară și terțiară	118
9.	Acțiuni privind promovarea alăptării și supravegherea sugarului	32
10.	Activități la centre sociale, copii – triaj epidemiologic,	129
11.	Activități la centre sociale, copii – noțiuni de bază pentru igiena personală	129
12.	Vizite la domiciliul sugarului și a lăuzei	65
13.	Activități de recuperare medicală	23
14.	Activitate medicală curativă conform recomandărilor medicale la nevoie	167
14.	Promovarea sănătății reproducerii și planificării familiale	15
15.	Servicii de îngrijire medicală la domiciliul bolnavului cronic, mintal și a vârstnicului	2020

În anul 2010, **mediatorul sanitar** a desfășurat următoarele activități de mediere socială:

- ✚ au fost identificate un număr de 33 persoane cu nevoi sociale speciale,
 - ✚ au fost luate în evidență 3 gravide aflate în primul trimestru de sarcină,
 - ✚ a fost identificate un număr de 6 persoane fără acte de identitate care au fost îndrumate în vederea obținerii acestora,
 - ✚ a fost depistată o persoană cu HIV,
 - ✚ s-au identificat 3 gravide cu risc,
 - ✚ s-au desfășurat 140 de acțiuni de promovare a sănătății,
 - ✚ s-au desfășurat 10 acțiuni privind explicarea importanței și avantajele planificării familiale în comunitățile de Rromi,
 - ✚ au fost depistate 4 persoane cu TBC,
 - ✚ un număr de 326 persoane au fost catagrafiate, dintre care 212 adulți și 114 minori.
- De asemenea, mediatorul sanitar a avut întâlniri cu copii de la Centrele de zi pentru copii din cadrul DDAC.

În anul 2010, în cadrul Cabinetului Studentesc de Medicină Generală – Universitatea „Aurel Vlaicu”, s-au desfășurat următoarele activități:

1.	Număr examene de bilanț al stării de sănătate	398
2.	Număr măsurători somatometrice	227
3.	Număr cazuri boli acute diagnosticate cu ocazia consultațiilor la cerere	237

În cadrul Cabinetului Studentesc de Stomatologie, Universitatea „Aurel Vlaicu” s-au desfășurat următoarele activități:

1.	Număr de studenți examinați periodic stomatologic	727
----	---	-----

2.	Număr de studenți tratați pentru carii dentare	571
----	--	-----

SERVICII PENTRU PERSOANE VÂRSTNICE

Serviciul Protecție Persoane Adulte

Activitatea serviciului vizează aplicarea măsurilor de asistență socială în domeniul protecției persoanelor adulte, singure, vârstnice, cu handicap sau a celor fără adăpost, cu scopul prevenirii stării de risc social.

Centrele de zi pentru vârstnici funcționează în baza Legii nr. 17/2000, în diferite cartiere ale orașului. Activitățile derulate în Centrele de zi pentru vârstnici au constat atât din acțiuni cu caracter permanent, cât și din activități cu specific pentru fiecare centru în parte. În anul 2010, numărul membrilor înscriși la Centrele de zi pentru vârstnici a fost de 5.490 beneficiari.

Adăpostul de noapte are ca obiectiv sprijinirea beneficiarilor pentru ieșirea din situația de criză, redobândirea unui mod de viață independent și reintegrarea socială. Are, în medie, 50 de beneficiari pe lună. În cursul anului 2010, activitatea în cadrul Adăpostului de noapte au beneficiat de servicii sociale 107 persoane. Din data de 07.12.2010, Adăpostul de noapte și-a schimbat locația, de la adresa B-dul Decebal nr. 38 pe strada dr. Ion Georgescu nr.8, acest lucru conducând la îmbunătățirea condițiilor de primire a asistaților și la creșterea capacității de cazare.

Centrul de Îngrijire pentru Persoane Vârstnice Arad

Este o instituție socio-medicală care asigură asistența în regim rezidențial persoanelor vârstnice și persoanelor cu handicap, recuperare și readaptare, activități de ergoterapie și de petrecere a timpului liber, asistență socială, medicală, psihologică și juridică. Unitatea are aprobat un număr de 85 de posturi, din care au fost ocupate, la finele anului 2010, un număr de 74.

SITUAȚIA BENEFICIARILOR DIN CENTRU în anul 2010

Nr. crt.	Grupe vârstă	Nr. beneficiari centru	Nr. internări 2009	Transferuri/Externări	Decese 2010
1.	20-24	1	0	0	0
2.	30-34	0	0	0	0
3.	35-39	1	0	0	0
4.	40-44	0	0	1	0
5.	45-49	0	0	0	0
6.	50-54	5	2	0	1
7.	55-59	11	6	0	1
8.	60-64	15	7	2	2
9.	65-69	23	13	4	1
10.	70-74	26	6	2	5
11.	75-79	32	11	2	7
12.	80-84	27	12	2	12
13.	> 85	17	10	0	14
	TOTAL	158	67	13	43

În urma evaluării gradului de dependență al beneficiarilor centrului, a reieșit următoarea situație de fapt:

- persoane independente: 25%
- persoane semidependente: 48%

► persoane dependente total: 27%

Redăm în tabelul alăturat câteva din ONG-urile și societățile comerciale care au contribuit la creșterea calității serviciilor prin donațiile făcute, donații în valoare de 14.221 lei, constând în alimente, medicamente, materiale sanitare, materiale de curățenie, materiale de întreținere, obiecte de inventar, îmbrăcăminte:

Nr. crt.	ONG-uri, societăți private
1.	Fundația „Alpema” - medicamente
2.	SC „Lazăr & Sohne” - alimente
3.	Asociația de caritate „Maranata – Soteria” - medicamente
4.	SN Crucea Roșie - alimente și îmbrăcăminte
5.	Detașamentul de Pompieri - alimente

ALTE SERVICII OFERITE

Serviciul Proiecte, Strategii Sociale și Logistică

Pentru buna desfășurare a activității colaborează cu serviciile din cadrul Primăriei Municipiului Arad și ale Direcției de Dezvoltare și Asistență Comunitară Arad, precum și cu toate instituțiile și agențiile guvernamentale și neguvernamentale din țară și din străinătate, în vederea stabilirii unor relații de parteneriat reciproc avantajoase sau pentru îndeplinirea obiectului de activitate.

Obiectivele stabilite:

- ✚ Promovarea activităților desfășurate în cadrul Direcției de Dezvoltare și Asistență Comunitară Arad și atragerea de parteneri.
- ✚ Îmbunătățirea serviciilor și dezvoltarea de proiecte noi în domeniul asistenței sociale

Principalele activități desfășurate în anul 2010:

I Programe și proiecte de dezvoltare cu finanțare externă

Serviciul Dezvoltare, relații externe, logistica actelor administrative are ca principal obiectiv elaborarea de proiecte de dezvoltare comunitară, care impune următoarele faze:

- căutarea liniilor de finanțare disponibile
- scrierea proiectelor
- elaborarea rapoartelor tehnice – pe parcursul derulării proiectelor
- derularea efectivă a proiectelor
- monitorizarea proiectelor

Proiecte derulate în 2010:

Nr · crt ·	Denumire proiect	Finanțator/ Parteneriat	Bugetul proiectului	Domeniul/Descrierea proiectului
1.	<p><i>CURCUBEU II – educație și formare interculturală pentru copii și tineri</i> <i>OUTLINE 2010</i></p> <p>Finanțator Pestalozzi Children`s Foundation – Elveția</p> <p>Proiect în derulare cu finalitate în decembrie 2010</p>	<p>La nivel național:</p> <ul style="list-style-type: none"> • Arad – coordonator proiect • Brașov • Maramureș • Sibiu • Covasna • Sălaj <p>La nivel local:</p> <ul style="list-style-type: none"> • ISJ Arad • CCD Arad • Crucea Roșie Arad • Mass-media locală 	100.000 Euro	<p>Este un proiect de educație interculturală, care are ca grup țintă copiii și tinerii dezavantajați care se află în stare de risc social datorată analfabetismului părinților și a condițiilor de locuit necorespunzătoare. Prima faza 2003-2005 și a avut ca scop principal atragerea către școală a copiilor proveniți din medii sociale defavorizate și prevenirea abandonului școlar. Proiectul a fost un proiect-pilot în Arad, România, care s-a bucurat de aprecierea deosebită a comunității locale, dar prin elaborarea unui curriculum atractiv de educație interculturală, care a fost aprobat de Ministerul Educației. Faza a II-a a proiectului CURCUBEU 2007 – 2009, având ca obiectiv general îmbunătățirea toleranței și coabitarea pașnică între grupurile sociale și etnice din România și pentru a contribui la egalizarea șanselor la educație</p> <p>Curcubeu 2010 este continuarea celor 2 faze ale proiectului inițial.</p>
2.	<p>Programul EXCHANGE</p> <p>Proiect în derulare</p>	<p>DDAC Arad – coordonator proiect</p> <p>Implicarea celor 5 județe din proiectul CURCUBEU:</p> <p>Brașov, Sălaj, Covasna, Sibiu, Maramureș</p>		<p>Educație interculturală, social</p> <p>În anul 2010 s-au organizat 4 tabere la Trogen, Elveția, la care au participat copii din Centrul CURCUBEU, școli arădene și din cele 5 județe participante.</p>
3.	<p>EUROPE DIRECT 2010 ARAD</p> <p>Finanțator Comisia Europeană</p> <p>Proiect în derulare cu finalitate în decembrie 2010</p>	<ul style="list-style-type: none"> • Centrul EUROPE DIRECT Arad • Punctele de Informare Europeană din județ • ISJ Arad 	29.400 Euro	<p>Informare europeană, promovarea strategiei de comunicare a Comisiei Europene.</p> <p>Principalele obiective:</p> <ul style="list-style-type: none"> • Oferirea de informație actualizată cu privire la UE, către toți membrii comunității • Creșterea vizibilității UE în regiune
4.	<p>EUROPE DIRECT 2011 ARAD</p>	<p>Rețeaua de centre ED din România și Europa</p>	24.100 euro	<p>Promovarea unei cetățenii active</p> <p>Informare europeană specializată</p> <p>Organizarea de evenimente în conformitate cu Strategia Europa 2020</p>

Nr . crt .	Denumire proiect	Finanțator/ Parteneriat	Bugetul proiectului	Domeniul/Descrierea proiectului
	Finanțator Comisia Europeană Proiect depus spre finanțare			
5.	Proiect „Șanse egale pe piața muncii” Ministerul Muncii, Familiei și Protecției sociale – Fondul Social European (POSDRU/15/6.2/5/5) PROIECT ÎN DERULARE	Programul Operațional Sectorial „Dezvoltarea Resurselor Umane 2007 – 2013” Axa Prioritară 6 – „Promovarea incluziunii sociale”, domeniul major de intervenție 6.2.	16.810.332 lei	Creșterea oportunităților de angajare în muncă a persoanelor cu dizabilități. Ocuparea unui loc de muncă este considerată una dintre principalele căi către incluziunea socială, (re)integrarea și participarea în societate deoarece oferă persoanelor cu dizabilități un statut, mijloace financiare pentru a fi independente, respect de sine, satisfacție și nenumărate contacte sociale. Evaluare profesională (se evaluează competențele, abilitățile și interesele persoanei cu dizabilități și se analizează cerințele pentru locurile de muncă destinate);
6.	Proiect „EXTINDERE ȘI MODERNIZARE CLĂDIRI ÎN CADRUL CENTRULUI PENTRU VÂRSTNICI – ARAD Proiect depus spre finanțare aflat în evaluare	POR Program Operațional Regional Axa 3.2	3.495.570,56 Lei cu TVA. Contribuția proprie 2 % respectiv 55.329,54 lei	Obiectivul general al proiectului “EXTINDERE ȘI MODERNIZARE CLĂDIRI ÎN CADRUL CENTRULUI PENTRU VÂRSTNICI - ARAD” vizează îmbunătățirea infrastructurii sociale și totodată a nivelului de confort a Centrului de îngrijire pentru persoane vârstnice, Arad, ca parte componentă a Direcției de Dezvoltare și Asistență Comunitară, din cadrul Primăriei Municipiului Arad, prin modernizarea și extinderea clădirilor, pentru asigurarea unei protecții socio – afective la standarde europene a beneficiarilor, recompensând astfel efortul depus de-a lungul vieții.
7.	Proiect ELENA Finanțator European Investment Bank Proiect depus spre finanțare neeligibil	ELENA European Local Energy Assistance Bruxelles	244.600 Euro cofinanțare 10% 24.460 euro	Reabilitarea termică a construcțiilor mai sus descrise presupune : Instalație solară pentru completarea sistemului clasic de obținere a apei calde menajere și aport la încălzirea spațiilor.
8.	Programul de practică pentru studenți PROTECȚIA COPILULUI – DE LA TEORIE LA	POS DRU Parteneriat: Universitatea Oradea DDAC Arad și	14.786.516 lei	Obiectivul general – facilitarea tranziției de la școală la viața activă a studenților prin intermediul creșterii competitivității sistemului educativ și eficientizării stagiilor de practică pentru a răspunde cerințelor pieței muncii.

Nr. crt.	Denumire proiect	Finanțator/ Parteneriat	Bugetul proiectului	Domeniul/Descrierea proiectului
	PRACTICĂ Proiect în derulare	alți 12 parteneri		
9.	Modernizare Centru de zi pentru vârstnici Micălaca Proiect depus spre finanțare, Aflat în evaluare	POR 2007-2013 Axa prioritară 1 – Sprijinirea dezvoltării durabile a orașelor – poli urbani de creștere Domeniul major de intervenție 1.1 – Planuri integrate de dezvoltare urbană Sub-domeniul: Poli de dezvoltare urbană	404.084,76 contributia proprie 81.676,50	Prin implementarea proiectelor individuale cuprinse în planul integrat se urmărește creșterea calității vieții tuturor locuitorilor și a atractivității municipiului Arad pentru mediul de afaceri și turism. Obiectivul general al proiectului îl reprezintă <i>îmbunătățirea infrastructurii sociale, prin reabilitarea clădirilor și diversificarea serviciilor sociale destinate persoanelor în vârstă.</i>
10.	MODERNIZARE COMPLEX DE EDUCAȚIE INTERCULTURALĂ PENTRU COPII ȘI TINERET „CURCUBEU” Proiect inițiat și elaborat	POR 2007-2013 Axa prioritară 1 – Sprijinirea dezvoltării durabile a orașelor – poli urbani de creștere Domeniul major de intervenție 1.1 – Planuri integrate de dezvoltare urbană Sub-domeniul: Poli de dezvoltare urbană	560.421,15 contribuție 109.948,14	Proiectul “Modernizare Complex de educație interculturală pentru copii și tineret Curcubeu” reprezintă unul dintre proiectele individuale ale Planului Integrat de Dezvoltare Urbană al Municipiului Arad. Prin implementarea proiectelor individuale cuprinse în planul integrat se urmărește creșterea calității vieții tuturor locuitorilor și a atractivității municipiului Arad pentru mediul de afaceri și turism. Obiectivul general al proiectului îl reprezintă <i>îmbunătățirea infrastructurii sociale, prin reabilitarea clădirilor și diversificarea serviciilor sociale destinate copiilor și tinerilor de etnie romă sau celor aflați în risc social</i>
11.	Centru de îngrijire de zi pentru copii ARLECHINO Proiect inițiat și elaborat	Banca de Dezvoltare a Consiliului Europei	200.000 euro cofinanțare 10% DDAC în parteneriat cu ISJ Arad	<ul style="list-style-type: none"> • Dezvoltarea serviciilor comunitare la nivelul municipiului Arad. • Îmbunătățirea infrastructurii sociale destinate prevenirii separării copilului de familia sa. • Creșterea calității serviciilor de sprijin prin formare profesională
12.	Proiect „Noi, Voluntari” Program: Anul European al voluntariatului 2011	7 parteneri din România și Belgia	200.000 euro	Proiectul „Noi Voluntari” va promova în mod activ anul european al voluntariatului în România prin obiectivele stabilite de Comisia Europeană. În cadrul proiectului se vor organiza evenimente publice și se vor identifica formele de voluntariat

Nr. crt.	Denumire proiect	Finanțator/ Parteneriat	Bugetul proiectului	Domeniul/Descrierea proiectului
	Linia de finanțare: COMM/C2/1 – 2010 EYV Proiect depus spre finanțare neeligibil			derulate în România post comunistă și se va promova o nouă formă de voluntariat (2% din timpul tău).
13.	Proiect Pro-Activ-ES Parteneriat activ pentru dezvoltarea Economiei Sociale Proiect inițiat și elaborat	POS DRU 6.1 Dezvoltarea economiei sociale Parteneriat DDAC – inițiator proiect Pro Prietenia Arad Pro Vocație București	1.952.080 lei. Cofinanțare 36.975 lei reprezentand 2%	Obiectivul general: Dezvoltarea economiei sociale la nivelul municipiului Arad prin consolidarea inițiativelor active în vederea sprijinirii persoanelor cu dificultăți în integrarea sau reintegrarea lor pe piața muncii.
14.	SIES – Solidaritate pentru integrare prin economia socială Proiect inițiat și elaborat	POS DRU 6.1 Dezvoltarea economiei sociale Parteneriat DDAC – inițiator proiect Crucea Roșie Pro Vocație București	2.056.450 lei. 38.520 lei reprezentand 2%	Obiectivul general: Facilitatea accesului pe piața muncii a grupului țintă prin dezvoltarea și promovarea economiei sociale la nivelul municipiului Arad.

II Strategii și monitorizare, rapoarte, dispoziții, monitorizare mass-media

- ✓ Dispoziții emise de Director executiv DDAC – 1.184
- ✓ Comunicări dispoziții emise – 1.237
- ✓ Monitorizare presă – 117 articole presă despre DDAC
- ✓ Centralizarea rapoartelor săptămânale ale serviciilor din cadrul DDAC
- ✓ Traducerea diferitelor materiale de interes local
- ✓ Elaborarea materialelor publicitare și de promovare a DDAC
- ✓ Pregătirea de conferințe, seminarii, conferințe de presă
- ✓ Organizarea evenimentelor de tip caravane, târguri și participarea la conferințe
- ✓ Completarea bazei de date cu solicitanții subvențiilor pentru încălzire.

III Relații cu publicul:

- înscrierea pentru programul de audiențe 122 solicitări / 98 prezenți efectiv la audiențe
- înregistrarea diverselor solicitări 22.005 cereri
- corespondență transmisă 7.471 trimiteri – plicuri
- înregistrare dosare alocații de stat 1.744 dosare

IV Biroul de informare turistică INFOTOUR ARAD

În decursul acestei perioade, Biroul de Informare Turistică – Infotour Arad a fost vizitat de un număr de 6.584 persoane și a primit 4.398 solicitări de informare prin telefon, iar standul Infotour Arad de un număr de 2.271 persoane. Aceștia au beneficiat de servicii de informare turistică pentru domeniile de interes specifice fiecărui grup sau individ în particular.

- Biroul de Informare Turistică – Infotour Arad a distribuit materiale informative pe tot parcursul anului au oferit celor interesați materiale informative (hărți și pliante) în colaborare cu Inspectoratul Școlar Județean Arad și elevii de la liceele și școlile generale din municipiu, Universitatea de Vest Vasile Goldiș Arad, Asociația Medicilor de Familie din Arad și alte instituții și organizații
- în perioada 04.03.2010-07.03.2010 Biroul Infotour a participat cu infodesk (în cadrul standului României) la Târgul Internațional de Turism ”Utazas-2010” desfășurat în Ungaria la Budapesta în complexul expozițional HungExpo, infodesk-ul Infotour a fost vizitat de aproximativ 1.750 persoane și au fost distribuite 2.521 bucăți materiale de informare (hărți și pliante);
- participare în 28.05-29.05.2010 la Supermaratonul Bekescsaba-Arad-Bekescsaba, ocazie cu care au fost informate un număr de 350 persoane despre punctele de interes și atracțiile turistice din Municipiul Arad și au fost împărțite un număr de 263 hărți (detaliat și centru);
- în data de 24.06.2010 Infotour Arad a participat la o ședință, care a fost organizată de Consiliul Județean Arad împreună cu o firmă de consultanță în domeniul turistic, privind elaborarea strategiei turistice a Județului Arad;
- cu ocazia Festivalului Interetnic de Teatru ”IFESZT” desfășurat în perioada 08.11-15.11.2010 au fost distribuite participanților și spectatorilor un număr de 400 hărți detaliate și am oferit informații turistice precum și pliante grupurilor de participanți și spectatori ai acestui festival, care au vizitat sediul Infotour;

V. Centrul de informare europeană EUROPE DIRECT ARAD

În decursul anului 2010, Centrul Europe Direct – Arad a fost vizitat de un număr de 4.343 vizitatori. Aceștia au beneficiat de servicii de informare europeană, pentru domeniile de interes specifice fiecărui grup țintă, și fiecărui individ în particular.

Activitățile desfășurate:

- Diseminarea de materiale informative pentru toate școlile și liceele din Arad.
- Confectionarea de mărțișoare, acțiune la care au participat copiii din cadrul Complexului Intercultural Curcubeu.
- Oră de dirigenție europeană (materiale folosite Info-kiosk, televizor)
- Editarea newsletterului
- Actualizarea site-lui
- Întocmirea raportului fiecărei luni și transmiterea lui online
- Pregătirea campaniei de informare pentru școlile și liceele din Arad
- Vizionarea filmului „O zi în Europa”
- Asigurarea de răspunsuri la întrebări privind legislația, politicile, programele și oportunitățile de finanțare ale Uniunii Europene.
- Acordarea de asistență pentru căutarea de parteneri, și programe de finanțare.
- Oferirea de material documentar în ceea ce privește noțiunile legate de Uniunea Europeană.

VI. Compartiment relații cu ONG-urile

Compartimentul relații cu O.N.G.-urile are în baza de date **320 de organizații** neguvernamentale din municipiul Arad și colaborează concret cu aproximativ 100 dintre acestea, care activează în diferite domenii de activitate cum ar fi: social, cultură, educație, turism, culte, socio - profesional, dezvoltare economică, etc.

Activități cu caracter permanent sau periodic:

- ✓ Oferirea de consultanță juridică și legislativă acelor organizații care solicită precum și persoanelor care doresc să înființeze organizații neguvernamentale
- ✓ Redactarea și multiplicarea diferitelor materiale, pliante și broșuri pentru O.N.G.-urile care solicită acest lucru.
- ✓ Reactualizarea bazei de date cu privire la organizațiile din municipiul Arad
- ✓ Vizitarea organizațiilor la sediile acestora în vederea evaluării activității acestora.
- ✓ Realizarea unei baze de date cu voluntari și pregătirea acestora
- ✓ Prezentarea proiectelor de finanțare apărute pe diferite site-uri
- ✓ Editarea Catalogului O.N.G.-urilor

3. Educația și învățământul

A. Învățământul Preuniversitar

Numărul de elevi înscriși în anul școlar 2010-2011 în unitățile școlare de stat din Municipiul Arad și procentul de promovabilitate este următorul:

Nivel de învățământ	Nr. de elevi	Promovabilitate
preșcolar	4.758	
preșcolar particular	219	
primar	5.541	96.62%
gimnazial	6.091	91.89%
liceal	10.533	*
liceal particular	1.093	*
profesional	355	*
profesional particular	25	*
postliceal	542	*
postliceal particular	331	*
înv. special	544	97.28%
înv. special particular	27	
Total	30.049	

Menționăm faptul că, la această dată, la învățământul liceal tehnologic, la învățământul profesional și la învățământul postliceal tehnologic, unele discipline se studiază pe module, a căror durată nu coincide cu durata unui semestru și, prin urmare, nu este încheiată situația la învățatură. Aceasta conduce la imposibilitatea raportării procentului de promovabilitate la aceste trei niveluri de învățământ.

În învățământul preuniversitar din municipiul Arad funcționează următoarele unități:

- învățământ preșcolar 15 unități cu personalitate juridică și 30 de structuri
- învățământ preșcolar 1 unitate învățământ privat
- învățământ gimnazial 17 școli generale (unități cu personalitate juridică)
- învățământ gimnazial 1 școală generală structură
- învățământ liceal 20 licee și grupuri școlare (unități cu personalitate juridică)
- învățământ liceal 2 unități învățământ privat
- învățământ profesional 1 unitate învățământ privat
- învățământ postliceal 1 unitate cu personalitate juridică (învățământ de stat)
- 1 unitate învățământ privat
- învățământ special 2 unități cu personalitate juridică
- învățământ special 1 unitate învățământ privat

- limba maghiară în:	5 grădinițe	- 185 copii
	3 școli generale	- 163 elevi învățământul primar - 223 elevi învățământul gimnazial
	1 liceu	- 392 elevi învățământul liceal - 16 elevi învățământul an de completare
- limba germană în:	7 grădinițe	- 240 copii
	2 școli generale	- 210 elevi învățământul primar - 159 elevi învățământul gimnazial
	1 liceu	- 176 elevi învățământul liceal

Preșcolar	303
Primar	323,27
Gimnazial	439,20
Liceal	736,96
Școala de arte și meserii (an de completare)	22,81
Postliceal	31,47
Învățământ special	223,46
TOTAL	2080,17

1. Proiecte multilaterale COMENIUS:

Nr. Crt.	Nume instituție	Nume proiect	Valoare
1.	Liceul Pedagogic Dimitrie Țichindeal	Future European teachers: training kit according to the Lisbon strategy	15.000
2.	Colegiul Tehnic de Construcții și Protecția Mediului	Sustainable Puzzle	24.000
3.	Grădinița Nr. 20	A sound mind in a sound body	24.000
4.	Liceul Pedagogic Dimitrie Țichindeal	Promoting Equality Annulling Discrimination	24.000
5.	Grup Școlar Iuliu Maniu	Building Europe from roots	24.000
6.	Școala generală Avram Iancu	We are in love with fairy tales	15.000
7.	Școala Generală Nr.5	A rainbow of hands to build Europe	15.000

Nr. Crt.	Aplicant	Titlu	Nr. parti- cipanți	Grant acordat
1.	Liceul Teoretic Adam Müller Guttenbrunn	Parteneriat pentru competențe și locuri de muncă	3	6.120
2.	Seminarul Teologic Liceal Ortodox din Arad	„Pasi spre mai bine !”	20	57.652
3.	Grupul Școlar Francisc Neuman	Experiențe de învățare pentru abilități îmbunătățite	28	92.712

4.	Colegiul Național Elena Ghiba Birta	Dezvoltarea competențelor în domeniul IT prin programare asistată de calculator	16	48.932
5.	Grupul Școlar Industrial Aurel Vlaicu și Transporturi Căi Ferate	Cresterea calității și formarea profesională a tinerilor în spațiul european	30	90.292
6.	Colegiul Economic Arad	Cariera în turism	14	38.668
7.	Liceul de Artă Sabin Drăgoi Arad	Să cântăm pentru oamenii mileniului III	24	67.116
8.	Liceul Teoretic Adam Müller Guttenbrunn	Experiența profesională transnațională - calea spre înaintea	20	63.832

3. Proiecte finanțate prin fonduri structurale

Nr. crt.	Instituția solicitantă	Denumire proiect	Valoarea totală a proiectului (se va specifica contribuția beneficiarului și finanțarea nerambursabilă)	Denumirea programului de finanțare
1.	Liceul Vasile Goldiș Arad	Școala deschisă	1.848.840 RON Contribuție locală: 34.496,40 RON	POS DRU Grant
2.	Casa Corpului Didactic Arad	Educație timpurie pentru toți	1.293.466 Contribuție locală: 25.833,4 RON	POS DRU Grant
3.	Centrul Jedețean de Asistență Psihopedagogică	Studiu privind inserția socio-profesională a absolvenților de învățământ profesional și tehnic	1.357.874 RON Contribuție locală: 27.157 RON	POS DRU Grant
4.	ISJ Arad și ISJ Satu Mare	Pașaport pentru carieră	20.941.254,40 RON Contribuție locală: 4.280.336,23 Ron	POS DRU Strategic
5.	ISJ Arad și ISJ Dâmbovița	Școala românească – mediu incluziv	14.488.861,80 Ron Contribuție locală: 2.956.818,73	POS DRU Strategic

4. Mobilități individuale Comenius-Grundtvig

Nr. Crt.	Instituția candidatului	Titlul stagiului	Data începerii stagiului	Data încheierii stagiului	Grant aprobat EURO
1	Colegiul Tehnic de Construcții și Protecția Mediului	Effective English language teaching in EU	12/09/2010	20/09/2010	1965,00
2	Grădinița cu p.p. 19 Piticot	Education interculturelle dans le 1er degree en Europe	17/10/2010	24/10/2010	1915,00
3	Colegiul Național "Moise Nicoară"	Matheu	06/10/2010	13/10/2010	1765,00
4	Grup Școlar	School' Robotics	04/09/2010	12/09/2010	1965,00

	Industrial Transporturi Căi Ferate				
5	CJRAE	retain- retention in education and training	03/10/2010	08/10/2010	1965,00
6	Grup Școlar Industrial Transporturi Căi Ferate	Seminaire europeean en Aquitaine. Connaissances des systemes educatifs europeens en matiere d'orientation et d'evaluation par les competences	04/10/2010	09/10/2010	1965,00
7	Grup Școlar Francisc Neuman	Seminaire europeean en Aquitaine. Connaissances des systemes educatifs europeens en matiere d'orientation et d'evaluation par les competences	04/10/2010	09/10/2010	1965,00
8	Grădinița cu p.p. nr.11	Educație interculturală în grădinița și școala primară	17/10/2010	24/10/2010	1765,00
9	Liceul Teoretic Vasile Goldiș	Hands-on optics	03/09/2010	11/09/2010	1965,00
10	Centrul Școlar pentru Educație Incluzivă	English daffodil: innovate assessment of functioning of children with special educational needs, oriented at development and inclusive learning	05/09/2010	11/09/2010	1915,00
11	Grup Școlar Industrial Transporturi Căi Ferate	english:media and education as tools towards democracy	27/09/2010	01/10/2010	1965,00
12	Școala Generală nr. 5	Focus on Scotland 2 week course for teachers of English at primary level	01/09/2010	11/09/2010	1750,00
13	Colegiul Tehnic de Construcții și Protecția Mediului	British institutions language and culture	06/09/2010	17/09/2010	2300,00
14	Liceul Teologic Baptist "Alexa Popovici"	Developing oral fluency in the en language classroom	01/11/2010	12/11/2010	1845,00
15	Grădinița p.p "Elefăntelul Alfa"	1 week job shadowing preceded by 1 week linguistic/cultural preparatory course	20/09/2010	01/10/2010	2300,00

Situația privind lucrările la obiectivele de investiții, reabilitări, consolidări, asigurare cu utilități la unitățile școlare din municipiul Arad contractate de către Inspectoratul Școlar în perioada 2006-2010 în curs de execuție.

Nr. crt.	Unitatea școlară	Natura lucrării	Valoare contract (lei cu TVA)	Rest de executat (lei cu TVA)
1	Colegiul Tehnic de Construcții și Protecția Mediului	Obiectiv de investiții	9,496,702.18	7,581,341.45
2	Grupul Școlar "Aurel Vlaicu"	Obiectiv de investiții	5,491,669.74	3,284,763.67
3	Liceul Teoretic "Vasile Goldiș"	Reabilitare	1,610,908.60	0.00
4	Grupul Școlar Industrial de Transporturi Căi Ferate	Reabilitare	2,721,427.95	636,650.31
5	Liceul Penticostal	Obiectiv de investiții	15,154,224.00	15,085,224.00

Situația privind lucrările la obiectivele de investiții, reabilitări, consolidări, asigurare cu utilități la unitățile școlare din municipiul Arad contractate de către Inspectoratul Școlar Județean Arad în perioada 2006-2010 și finalizate.

Nr. crt.	Unitatea școlară	Natura lucrării	Valoare contract (lei cu TVA)	Observații
1	Școala Generală nr. 5	Reabilitare	1,795,405.61	Finalizat
2	Grup Școlar de Transporturi Auto "Henri Coandă" Arad	Obiectiv de investiții	70,816.90	Proiectare SF; Proiectare PUZ
3	Școala Generală nr. 2 Arad	Reabilitare	1,516,454.76	Finalizat

B. Învățământul Universitar

UNIVERSITATEA AUREL VLAICU DIN ARAD

Prin Hotărârea Guvernului nr. 567 din 18 mai 1990 se stipula înființarea Institutului de învățământ superior la Arad, pe structura Institutului de Subingineri.

Numărul de studenți înmatriculați la data de 31 decembrie 2010 era de 13.340, dintre care 7.471 studenți la zi, 3.201 studenți la master, 22 de studenți doctoranzi și 1.126 la studii postuniversitare și alte forme de pregătire. Numărul de absolvenți în anul 2010 era de 4.861 licențiați, procent de promovabilitate 97,23%. Numărul de cadre didactice este de 237.

Universitatea "Aurel Vlaicu" este structurată pe nouă facultăți și anume: Facultatea de Inginerie, Facultatea de Inginerie Alimentară, Turism și Protecția Mediului, Facultatea de Științe Umaniste și Sociale, Facultatea de Științe Economice, Facultatea de Teologie, Facultatea de Științe Exacte, Facultatea de Științe ale Educației, Psihologie și Asistență Socială, Facultatea de Educație Fizică și Sport, Facultatea de Design. La aceste facultăți, studenții pot opta pentru cele 38 specializări licență, 34 specializări masterat și 2 specializări de doctorat, cu forme de învățământ: zi, învățământ la distanță. Durata studiilor este cuprinsă între 3-4 ani pentru studii de licență, respectiv 2-4 semestre pentru studiile de masterat. În anul universitar 2010-2011 s-au înființat 7 specializări noi de master.

Obiectivul general al Universității "Aurel Vlaicu" cu privire la procesul de învățământ și activitatea de cercetare este aducerea actului educațional și a celui științific la un nivel de

calitate și eficiență comparabile cu cele ale universităților europene și extra-europene de prestigiu.

Universitatea “Aurel Vlaicu” este integrată în următoarele rețele europene: Centrul Euroregional pentru Democrație (CED), European University Continuing Education Network (EUCEN), Academici-Knowledge Networks, Development of On Line Consumer Education Tools for Adults (DOLCETA), Network Intercultural Learning în Europe (NILE), Intercultural competencies for European project managers.

Printre acțiunile specifice privind cooperarea în procesul didactic menționăm: Mobilitate academică bilaterală prin programe de tip ERASMUS – SOCRATES cu 28 de universități din 13 țări ale lumii și mobilitate academică prin programe de tip Cooperare Științifică Bilaterală. În domeniul cercetării științifice Universitatea “Aurel Vlaicu” colaborează cu 38 de universități/institute de cercetare europene (din 6 țări ale UE și 5 țări din afara UE) și 6 din Statele Unite și Canada.

Se poate sublinia faptul că în 2010 UAV a depus în competiții internaționale 8 proiecte de cercetare. Dintre acestea 6 proiecte internaționale au fost câștigate. Valoarea contractelor de cercetare finanțate prin competiții naționale au fost de 1.106.847 Lei, iar a celor internaționale a fost de 154.789 Lei.

Au fost publicate 38 de articole în reviste recunoscute internațional, cotate ISI Web of Science, 16 articole în reviste indexate în baze de date internaționale, 106 lucrări publicate în volumele unor conferințe internaționale indexate ISI, 37 de articole publicate în reviste CNCSIS categoria B+, 20 de articole publicate în reviste recunoscute de CNCSIS – categoria B, 70 de cărți publicate în edituri naționale recunoscute CNCSIS, 8 cărți publicate în edituri internaționale de prestigiu și un brevet/produs cu drept de proprietate intelectuală.

De o deosebită importanță este și câștigarea unui proiect de cercetare finanțat de Uniunea Europeană în cadrul Programului Cadru 7 în valoare de circa 7 milioane Euro, din care universității îi vor reveni aproape o jumătate de milion de Euro, iar restul unui consorțiu de 12 parteneri din 8 țări europene.

Universitatea “Aurel Vlaicu” mai este implicată și în organizarea de manifestări științifice internaționale și participarea ca membru în comitetele științifice și de organizare ale altor manifestări științifice interne și internaționale. Dintre acestea menționăm:

1. Organizarea primei conferințe internaționale a Societății Române de Spectrometrie de Masă (SRSM) intitulată „Introducing Life Science Mass Spectrometry in Romania” care a avut loc la Sinaia cu participare națională și internațională din partea profesorilor, cercetătorilor doctoranzilor și studenților din universități și institute de cercetare precum și anumerose companii de profil în spectrometrie de masă.
2. Organizare Simpozionului Internațional “Research and Education in Innovation Era” aflat la cea de-a treia ediție. Această manifestație are ca obiective principale: crearea de oportunități de informare cu privire la realizările de vârf din sectorul economic, facilitează întărirea relațiilor dintre mediul universitar și de cercetare cu mediul economic și stimulează inovarea cu aplicabilitate în sectorul economic.
3. Membră în Asociația Română pentru Transfer Tehnologic – AroTT, Incubator IT.

UNIVERSITATEA DE VEST „VASILE GOLDIȘ” ARAD

Universitatea de Vest „Vasile Goldiș” din Arad fost înființată în anul 1990, având ca patron spiritual ilustra personalitate istorică Vasile Goldiș, ideologul Marii Uniri de la 1 Decembrie 1918. Universitatea a fost acreditată prin Legea 240/2002, fiind o instituție de învățământ

superior particulară, liberă, deschisă, autonomă, atât din punct de vedere academic, cât și economico-financiar, având drept fundament proprietatea privată, garantată de Constituția României.

La ora actuală, Universitatea de Vest „Vasile Goldiș” este membră cu drepturi depline a Asociației Universităților Europene - E.U.A., a Asociației Universităților Danubiene și deține vicepreședinția Federației Europene a Școlilor Superioare - F.E.D.E, organism participativ al Consiliului Europei. Începând din septembrie 2008 Universitatea de Vest „Vasile Goldiș” a devenit membră a „Conferinței Magna Charta Observatory” de la Bologna, care certifică apartenența universității la Aria Europeană a Învățământului Superior. Totodată, este membră a Consorțiului Internațional „Carolus Magnus”, cu sediul în Paris. Începând cu luna noiembrie 2007, Universitatea a devenit membră a Alianței Mondiale a Universităților pentru Democrație (A.U.D.E.M), alături de alte 200 universități de prestigiu din întreaga lume. De asemenea, Universitatea este membră fondatoare a Uniunii Universităților Private Acreditate din România și are parteneriate cu 38 de Universități din străinătate și cu 18 Institute de cercetare științifică – fapt ce facilitează organizarea unor programe de studii de licență, masterat și doctorat în cotutelă, precum și de mobilități ale studenților și cadrelor didactice.

Universitatea beneficiază de un corp academic de elită, cu o infrastructură didactică și de cercetare la standarde europene. Astfel, numărul cadrelor didactice angajate în cadrul universității este de 591. Numărul absolvenților în anul 2010 a fost de 6.376 cu un procent de promovabilitate de 99,3%.

De-a lungul timpului, în cadrul Universității au absolvit peste 40.000 de studenți. În prezent, numărul de studenți este de 17.094, iar cel de masteranzi 4.502.

Oferta academică a Universității este structurată pe nouă facultăți și anume: Facultatea de Științe Umaniste, Politice și Administrative, Facultatea de Științe Economice, Facultatea de Informatică, Facultatea de Inginerie, Facultatea de Științe Juridice, Facultatea de Educație Fizică și Sport, Facultatea de Științe ale Naturii, Facultatea de Medicină, Farmacie și Medicină Dentară, Facultatea de Psihologie, Științe ale Educației și Asistență Socială.

În cadrul acestor facultăți, studenții pot alege între 49 specializări licență, 59 specializări masterat, dintre care unele în alte orașe, precum și două programe de doctorat cu un total de 9 specializări, universitatea fiind instituție organizatoare de studii doctorale în medicină. Formele de învățământ sunt: zi, învățământ la distanță sau frecvență redusă, iar durata studiilor este cuprinsă între 3-6 ani pentru studiile de licență, respectiv 3-4 semestre pentru studiile de masterat.

Cercetarea, dezvoltarea și cooperarea internațională. În cadrul Universității de Vest „Vasile Goldiș” din Arad, în decursul anului 2010 au fost câștigate 12 proiecte finanțate din fonduri structurale în cadrul Programului Operațional Sectorial Dezvoltarea Resurselor Umane 2007-2013, în valoare totală de 17.329.424 lei, pe diverse domenii, pornind de la educație (programe doctorale și postdoctorale și programe de specializare postuniversitară), până la programe de combatere a excluziunii sociale prin facilitarea accesului egal la educație și pregătire profesională.

S-a intensificat cooperarea transfrontalieră, universitatea câștigând 3 proiecte în colaborare cu Universitatea din Debrecen în cadrul Programului de Cooperare Transfrontaliera România - Ungaria 2007-2013 în domeniul științelor economice, domeniul biomedical, ecologie și protecția mediului, în valoare totală de 461.415 Euro, care se alătură altor 4 proiecte aflate deja în derulare în cadrul aceluiași program european.

În anul 2010 au continuat cooperările la nivelul structurilor instituționale didactice (licență, masterat sub forma de Joint Master), doctorat (doctorat în co-tutelă) de exemplu cu Universitatea din Padova, Italia, Universitatea din Lille, Franța.

La nivelul ciclului II, am urmărit instituirea unui nou masterat sub forma de Joint Master, realizat în formă triunghiulară sau în patrule, cu universități partenere prestigioase, care să conducă la asumarea unei a doua diplome sau la co-diplomarea absolvenților UVVG. (Ex. Proiect INTESA, Proiect INTELJUST). Am avut în vedere, de asemenea, co-participarea în colaborare cu parteneri strategici europeni (Franța, Germania, Italia, Austria etc.), pentru organizarea de masterate în programul Erasmus Mundus).

S-a urmărit dezvoltarea unor cooperări zonale, care să fructifice toate oportunitățile de cooperare și colaborare științifică și academică, oferite de calitatea României de membru al Uniunii Europene și de caracterul multicultural și multilingual al UVVG.

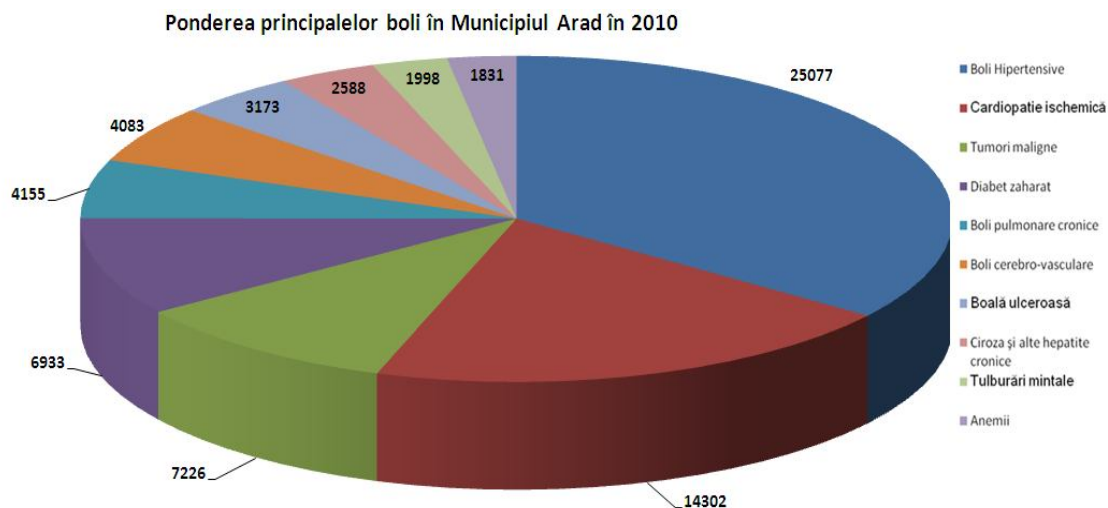
4. Sănătatea

Sistemul de sănătate din municipiul Arad a trecut în anul 2010 printr-un amplu proces de restructurare și reorganizare care va continua și în anul 2011. Punctul focal al procesului de reorganizare a constatat în descentralizarea managementului spitalelor și transferul acestora către consiliile locale și județene. Într-o primă fază a fost transferat managementul asistenței medicale cu privire la Spitalul Clinic Municipal Arad la Consiliul Local Arad, iar în a doua fază va fi transferată la Consiliul Județean, urmărindu-se fuzionarea tuturor celor trei spitale de stat din oraș într-unul singur în 2011.

Punctul de plecare al anizei asupra sănătății cetățenilor din municipiu este ponderea principalelor boli și afecțiuni înregistrate. În acest context, municipiul Arad se află în general la un nivel mediu comparativ cu celelalte municipii din țară.

Ponderea principalelor boli în Municipiul Arad. În anul 2010 la nivelul Municipiului, primele locuri au fost ocupate, în ordine descrescătoare, de următoarele afecțiuni:

1. Boli hipertensive – 25.077
2. Cardiopatie ischemică – 14.302
3. Tumori maligne – 7.226
4. Diabet zaharat – 6.933
5. Boli pulmonare cronice – 4.155
6. Boli cerebro-vasculare – 4.083
7. Boală ulceroasă – 3.173
8. Ciroza și alte hepatite cronice – 2.588
9. Tulburări mintale – 1.998



10. Anemii – 1.831

Situații statistice la nivelul Municipiului Arad (informații furnizate de către **Direcția de Sănătate Publică Arad**):

a) Spitale (publice, private), secții, personal, paturi

a1) Spitale publice secții, paturi, personal

Spitalul / secția	Număr paturi aprobate la 31.12.2010	Număr posturi ocupate la 31.12.2010
Spitalul Clinic Județean de Urgență Arad	732	1.093
Spitalul Clinic Municipal Arad	517	620
Spitalul Clinic de Obstetrică și Ginecologie "DR. SALVATOR VUIA" Arad	230	282

a2) Spitale private secții, paturi, personal

Spitalul / secția	Număr paturi aprobate la 31.12.2010	Număr posturi ocupate la 31.12.2010
S.C. Genesys Medical Clinic S.R.L. Arad	36	88
S.C. Laser System S.R.L. Arad	46	101

b) Ambulatorii de specialitate ale spitalelor

Conform structurilor organizatorice aprobate de Ministerul Sănătății, spitalele publice din Municipiul Arad au în componență, pe lângă secțiile mai sus enumerate și un număr important de laboratoare, compartimente și cabinete specializate.

c) Servicii de ambulanță (public și privat)

Activitatea de urgență este asigurată de Serviciul de Ambulanță Județean Arad în sistem public.

d) Policlinici, dispensare (școlare, studențești, sportive)

Cabinetele școlare au trecut începând cu data de 1 iulie 2009 în subordinea Primăriei Municipiului Arad.

e) Cabinete stomatologice (publice, private)

Cabinete stomatologice	
Sistem	Număr cabinete în municipiul Arad
Public	15
Privat	236
TOTAL	251

f) Cabinete ale medicilor de familie

Cabinete ale medicilor de familie	
Sistem	Număr cabinete în Municipiul Arad
Public	52
Privat	53
TOTAL	105

g) Cabinete medicale de specialitate

Cabinete medicale de specialitate

Sistem	Număr cabinete în Municipiul Arad
Public	16
Privat	186
TOTAL	202

Cabinete de medicină generală	
Număr cabinete în Municipiul Arad	
Sistem Privat	37

h) Farmacii (publice și private)

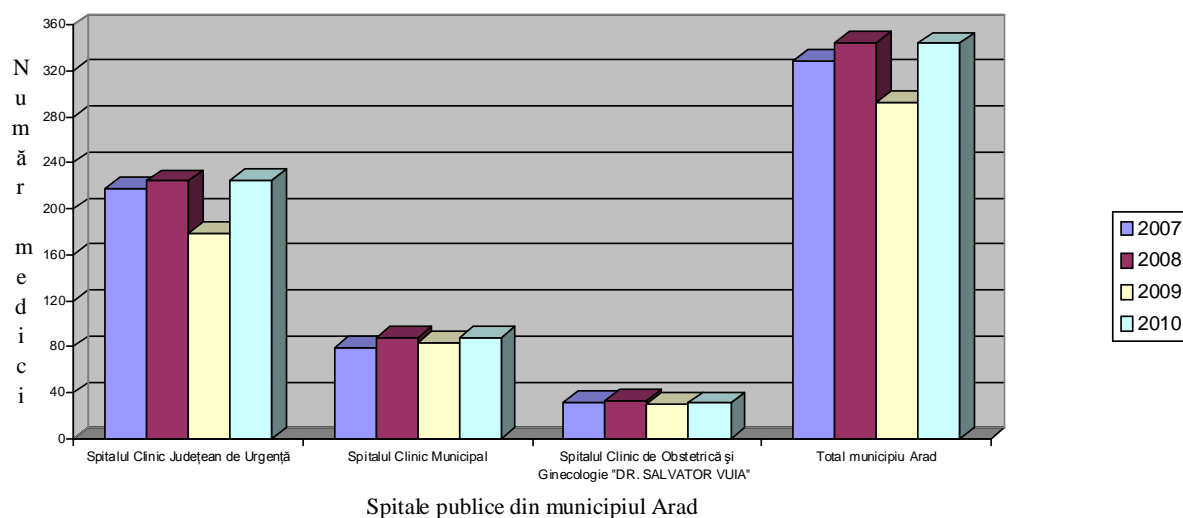
Farmacii	
Numărul farmaciilor în Municipiul Arad	
Sistem Privat	67

Menționăm că în sistemul public funcționează farmaciile cu circuit închis ale spitalelor.

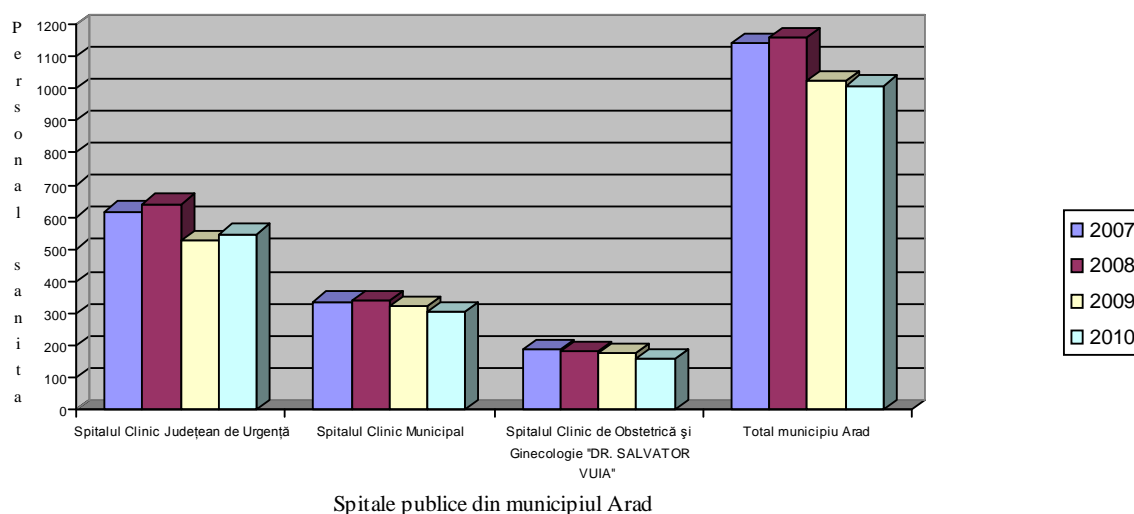
Evoluția numărului de medici și cadre sanitare

Spitalele publice din municipiul Arad	2007		2008		2009		2010	
	Medici	Cadre sanitare	Medici	Cadre sanitare	Medici	Cadre sanitare	Medici	Cadre sanitare
Spitalul Clinic Județean de Urgență	218	617	224	641	179	527	225	547
Spitalul Clinic Municipal	79	336	88	337	84	323	88	304
Spitalul Clinic de Obstetrică și Ginecologie "DR. SALVATOR VUIA"	32	188	33	183	30	173	31	159
Total municipiu Arad	329	1.141	345	1.161	293	1.023	344	1.010

Evoluția numărului de medici



Evoluția numărului de personal sanitar



În Municipiul Arad, preocuparea pentru ocrotirea sănătății este asigurată prin rețeaua de unități care activează în sistem public și privat precum și vasta rețea de medici de familie, stomatologi și farmacii. Spitalele din Municipiul Arad se prezintă după cum urmează:

Spitalul Clinic Județean de Urgență

Este cel mai mare spital din Municipiul Arad, cu un număr de 26 secții în care se găsesc 732 de paturi. În anul 2010 și-au desfășurat activitatea un număr de 1093 de angajați, din care: 225 de medici, 3 farmaciști, 50 de asistenți medicali cu studii superioare, 12 persoane din categoria personal sanitar cu studii superioare, 39 persoane din categoria personal cu studii superioare, 482 personal sanitar cu studii medii, 214 personal sanitar auxiliar, 68 de persoane din categoria alt personal cu studii medii angajat. Procentul personalului medical efectiv angajat din totalul personalului cu studii medii angajat este de 91,1%, iar procentul personalului medical cu studii superioare din totalul personal efectiv este de 26,53%.

Pe parcursul anului 2010, un număr de 29.441 persoane au fost internate în secțiile Spitalul Clinic Județean de Urgență Arad.

SITUAȚIA INVESTIȚIILOR PE SURSE DE FINANȚARE REALIZATE ÎN ANUL 2010

NR CRT.	SURSA DE FINANȚARE	DENUMIRE MIJLOC FIX/OBIECTIV	VALOARE
1	Banca Mondială - M.S.	Terminal Radio Fix -Motorola	4.120
	Banca Mondială - M.S.	Autosanitară ACD FIAT PUNTO	97.937
	Banca Mondială - M.S.	Sistem de pagere local+ACCESORII	74.283
	Banca Mondială - M.S.	E.K.G	4.751
	Banca Mondială - M.S.	Echipament ptr. decongelarea rapidă a plasmei	19.851
	Banca Mondială - M.S.	Centrifugă 12 SII	6.658
	Banca Mondială - M.S.	Incubator 37 SII	5.377
	Banca Mondială - M.S.	Echipament de transport unități de sânge	4.072
	Banca Mondială - M.S.	Echipament de transport unități de plasmă	4.072
TOTAL BANCA MONDIALĂ			221.121
2	Venituri Proprii Spital	Instalație de apă sterilă - Lavoar	8.449

	Venituri Proprii Spital	Departator Abdominal – O’SULLIVAN	9.413
	Venituri Proprii Spital	Departator Abdominal	8.285
	Venituri Proprii Spital	Monitor pacient	44.038
	Venituri Proprii Spital	Aparat EKG	10.346
	TOTAL VENITURI PROPRII		80.531
3	Consiliul Județean	Amenajare parcare și alei de acces în incinta spitalului	144.000
	Consiliul Județean	Reabilitare clădire Secția Hematologie	176.516
	Consiliul Județean	Instalare cazan de încălzire centrală, Secția pediatrie I	30.000
	Consiliul Județean	Înlocuire tâmplărie Secția ortopedie	47.000
	Consiliul Județean	Compartimentare et. II, III, IV, bloc operator și oficii alimentare	45.000
	Consiliul Județean	Alimentare cu energie electrică generator de abur STERIS CH 13	30.723
	Consiliul Județean	Reabilitare secții spital P+5	43.910
	Consiliul Județean	Reparații capitale racord și hidrant rețea apă	49.352
	Consiliul Județean	Instalație de alarmare la incendii	48.710
	Consiliul Județean	Lucrări anvelopare clădire S+P+6 și corp de legătură	949.104
	Consiliul Județean	Reabilitare rezerve secții spital	54.885
	Consiliul Județean	Sistem interfon video spital	52.000
	Consiliul Județean	PROIECT: Creșterea competitivității economice 2007/2013 AXA III	28.520
	Consiliul Județean	Aparat pentru distilat apa	7.199
	Consiliul Județean	Perdele cu braț telescopic și rabatabil	19.840
	TOTAL CONSILIUL JUDEȚEAN		1.726.759
4	Bugetul de Stat	Aparat de măsurare gaze sanguine	132.557
	Bugetul de Stat	Mașină de spălat instrumentar	21.159
	Bugetul de Stat	Dermatom	7.486
	Bugetul de Stat	Fierăstrău electric de tăiat gips	21.626
	Bugetul de Stat	Cart medical ATI-mobilier	49.907
	Bugetul de Stat	Fierăstrău de tăiat oase	3.788
	Bugetul de Stat	Electrocauter Ligasure Bcc ISEAL	63.241
	Bugetul de Stat	Acc la electrocauter ligasure BBC iseal	62.478
	Bugetul de Stat	Electrocauterul MBC 200+ACC	35.771
	Bugetul de Stat	Autoclava Melag 24 bl	62.902
	Bugetul de Stat	Aspirator chirurgical Atmos	29.650
	Bugetul de Stat	Aparat radiologie mobile	332.704
	Bugetul de Stat	Ecograf	135.036

	Bugetul de Stat	Masă de operație	105.083
	Bugetul de Stat	Lampă scialtică	130.162
	Bugetul de Stat	Ambulanță SV 2,3 FIAT DUCATO	191.217
	TOTAL BUGET DE STAT		1.384.767
5	Donații	Aparat SYNTRON de detecție droguri	9.795
	Donații	Aparat Aer Condiționat Mitshubishi	2.800
	Donații	Mașină de călcat profesională MILE	3.252
	TOTAL DONAȚII		15.847
6	Sponsorizări	Electrocauter Erbotom ICC 200 cu ACCESORII	27.280
	Sponsorizări	Ecograf	20.052
	Sponsorizări	Calculator PC	3.189
	TOTAL SPONZORIZĂRI		50.521
7	TOTAL GENERAL		3.479.546

Spitalul Clinic Municipal își desfășoară activitatea neîntrerupt în aceeași locație începând cu 1 martie 1775 până în prezent.

Personalul medical angajat în cadrul spitalului la sfârșitul anului 2010 a fost de: 95 medici, 12 alt personal medical superior, 268 personal mediu sanitar, 162 personal auxiliar sanitar, 56 alte categorii (tesa, muncitori, portar, preot), în total 620 de posturi. În prezent spitalul are un număr de 558 paturi pentru spitalizare continuă. Numărul total de pacienți externați în anul 2010 este de 17.155.

NR. CRT.	SURSA DE FINANȚARE	DENUMIRE MIJLOC FIX / OBIECTIV	VALOARE
1.	Venituri proprii	Masă de operații pentru secția urologie	38.678,00 lei
2.	Venituri proprii	Trusă instrumentar chirurgie generală	14.908,52 lei
3.	Bugetul Local	Videogastroscoapie și video-colonoscoapie	211.668,00 lei
4.	Sponsorizări	Sistem de tratare, filtrare și sterilizare a apei pentru secția Urologie	15.417 lei
5.	Bugetul de stat	Reparații capitale pentru secția Dermatologie și Oncologie medicală	30.000,00 lei
	TOTAL		310.671,52 lei

Un număr de trei programe – proiecte cu fonduri structural nerambursabile începute în anii anteriori au fost încheiate pe durata anului 2010:

Denumirea proiectului	Cheltuielile totale ale proiectului	Fond propriu	Fond propriu acoperit
HURO/0801/079 Dezvoltarea formării specialiștilor din domeniul intervențiilor la nivelul diagnosticii tubului digestiv pe terapie de urgență și invazivă.	183.763,00 €	91.881,00 €	50.000,00 €
HURO/0802/013. Teleradiologia transfrontalieră CSONGRAD - ARAD.	1.452.048,76 €	622.062,00 €	550.000,00 €

HURO/0801/083 Dezvoltarea și creșterea calității serviciilor medicale de urgență în zona MAKÓ – ARAD	149.768,54 €	53.166,00 €	5.865,00 €
--	---------------------	--------------------	-------------------

Spitalul Clinic de Obstetrică Ginecologie „Dr. Salvator Vuia” avea ca structură de personal angajat în cadrul spitalului pe anul 2010 de: 29 medici, 1 farmacist, 2 biologi biochimiști, 148 asistente medicale, 2 alt personal medical superior, 43 infirmiere, 1 îngrijitor curățenie, 6 brancardieri, 7 statistică și registratură, 5 muncitori întreținere, 20 deservire și muncitor ATI + SPCIN, 15 TESA, 3 comitet director. Personalul spitalului s-a redus față de 2009 cu 19 persoane, plecate prin pensionare și transfer.

În decursul anului 2010 au fost externați un număr de 11.601 pacienți. Numărul intervențiilor chirurgicale în secțiile de Obstetrică-Ginecologie a fost de 4.475 cazuri. Numărul pacienților internați și tratați în spital în cursul anului 2010 a fost de 11.722, în scădere față de anul 2009 când au fost un număr de 12.472 pacienți internați și tratați. Au avut loc un număr de 2.912 nașteri, din care 222 prematuri. Mortalitatea maternă a fost egală cu zero. S-au realizat 1.400 operații cezariene. Intervenții laparoscopice au fost în număr de 167. S-au efectuat recoltări de sânge placentar în număr de 47. Copii abandonați în spital au fost în număr de 22. Numărul total de avorturi a fost de 1.013. Datorită activității Cabinetului de Planing-familiar, numărul avorturilor la cerere a scăzut în anul 2010 (794), comparativ cu anul 2009 (961). Numărul de cupluri participante la școala părinților a scăzut în anul 2010 la 42 cursanți, comparativ cu anul 2009 (98 cursanți). Obținerea recunoașterii internaționale UNICEF se datorează aprecierii bune activității a spitalului.

Investiții și dotări cu echipamente

Nr. crt.	DENUMIRE INVESTIȚIE	VALOARE
1.	Instalație de alarmare la incendiu	100.000
2.	Reparație capitală instalație electrică	54.000
3.	Modernizare centrală termică și trecere în regim automatizat	81.000
4.	Expertiza tehnică corp clădire A	84.000
5.	Expertiza tehnică corp clădire E și antemăsurători	90.000
6.	Modernizare centrală telefonică	21.997
7.	Ecograf 4D	97.000
8.	Aparat EKG	7.000
9.	Lucrări renovare saloane, inclusiv instalații	58.600
10.	Lucrări de montaj stâlpi susținere	33.000
TOTAL INVESTIȚII		626.597

Centrul Medical Laser System.

Este o societate cu capital integral privat cu un spatiu ultramodern cu aparatură medicală nouă de ultimă generație. Este format din trei compartimente: ambulatoriu de specialitate, bloc operator și laborator de analize medicale.

În Centru lucrează 101 persoane din care 57 de medici specialiști și 21 asistente. O mare parte din medicii care își desfășoară activitatea la clinică au titluri universitare, fiind nume consacrate în viața universitară atât din Arad cât și din Timișoara.

Pe partea de ambulatoriu se oferă servicii medicale: în specialitățile: interne, cardiologie, endocrinologie, diabetologie, ORL, oftalmologie, pneumologie, gastroenterologie, obstetrica-ginecologie, urologie, pediatrie, medicină de familie, medicina muncii, dermatologie, chirurgie generală, pediatrie, psihiatrie, reumatologie, recuperare și fizioterapie și stomatologie.

Secțiile de chirurgie generală, oftalmologie, interne, neurologie, hematologie, endocrinologie, diabetologie, oncologie, îngrijire paleativă, dispun de saloane cu unu sau două paturi, în regim de spitalizare. Clinica dispune de un număr de 46 paturi pentru spitalizare în aceste specialități de care au beneficiat în decursul anului 2010 un număr de 3.009 de pacienți. Prin toate secțiile spitalului au beneficiat un număr de 17.259 persoane

Laboratorul este dotat cu aparatură de ultimă generație, efectuându-se analize de hematologie, biochimie, imunologie, dozări hormonale.

Spitalul Clinica Genesys.

Este o societate cu capital integral privat fiind și cel mai nou spital din Municipiul Arad. Unitatea la data dării în folosință avea 15 cabinete de consultații la nivelul ambulatoriului de specialitate, un bloc operator format din o sală nașteri și 3 săli de operație și are în prezent o capacitate de cazare de 39 paturi adulți, respectiv 12 paturi nou-născuți.

Structura funcțională a clinicii:

Secția de obstetrică are un bloc operator compus din sală de nașteri și sală de cezariene și un număr de 5 saloane în regim de spitalizare continuă cu o capacitate de 10 paturi. Secția de chirurgie are un bloc operator, terapie intensivă și 5 saloane pentru pacienți în regim de spitalizare continuă, respectiv 5 saloane pentru spitalizare de zi.

În spital activează o echipă de 56 de medici angajați și colaboratori, alcătuită din medici primari, doctori în științe medicale, cadre universitare din țară și străinătate; 34 de asistente medicale, respectiv 18 persoane TESA.

Aparatura medicală aflată în dotarea clinicii este în totalitate nouă și de ultimă generație. Cazarea se face în saloane de lux, cu 1 sau 2 paturi, complet dotate cu echipamente medicale individuale. Masa este în sistem catering, cu meniuri variate la cerere. Programările pot fi făcute direct, la recepția clinicii, precum și telefonic sau online.

Spitalul este face în medie de 3.000 de consultații pe lună și a externat 3.000 de persoane în 2010.

Casa de Asigurări de Sănătate Arad a gestionat, la 31.12.2010, un număr de 157.953 de asigurați în Municipiul Arad, precum și un număr de 14.257 persoane beneficiare ale pachetului minimal de servicii medicale. Pe perioada menționată, CAS Arad a desfășurat un număr de 340 de contracte cu furnizorii de servicii medicale. Principalele categorii de asigurați, sunt determinate conform prevederilor Anexei nr. 1b la Ordinul CNAS nr. 563/2009.

Casa de Asigurări de Sănătate Arad eliberează carduri europene pentru asigurați, astfel încât aceștia să poată beneficia de asistență medicală în cazul în care călătoresc în țările Uniunii Europene. În anul 2010 au fost eliberate 10.954 de carduri, înregistrându-se o creștere ușoară față de 2009 când s-au eliberat doar 10.750 de carduri europene.

Casa de Asigurări de Sănătate Arad eliberează formulare europene pentru asigurații care solicită tratament medical într-un alt stat membru al UE în situația în care aceștia îndeplinesc condițiile cumulative prevăzute în Regulamentelor europene de securitate socială nr. 1408/71 și nr. 574/72. În anul 2010 s-au eliberat 473 de formulare și s-au primit 326 de formulare din alte state membre UE și SEE:

NUMĂRUL DE SERVICII / CONSULTAȚII / INVESTIGAȚII EFECTUATE ÎN ANUL 2010 ÎN MUNICIPIUL ARAD, PE TIPURI DE ASISTENȚĂ.

NR. CRT.	TIP ASISTENȚĂ MEDICALĂ	TOTAL NUMĂR SERVICII, CONSULTAȚII, INVESTIGAȚII	Valoarea decontată
1.	Asistența medicală primară	1.393.460 servicii	9.280.918,65 Lei
2.	Asistența medicală de specialitate în ambulatoriul de specialitate pentru specialități clinice	1.717.010 consultații	4.197.309,07 Lei
3.	Servicii medicale paraclinice – radiologie și imagistică medicală	416.310 investigații	6.651.134 Lei
4.	Asistența medicală stomatologică	60.153 servicii	1.087.584 Lei
5.	Asistența medicală de specialitate de recuperare	-	353.687 lei
6.	Asistența medicală spitalicească	61.653 servicii	98.075.910 lei
7.	Asistența medicală de urgență și transport sanitar	32.379 solicitări 1.324.172 km deconțați	11.388.000 Lei
8.	Îngrijiri medicale la domiciliu	63.345 servicii medicale 584 persoane	691.186,92 Lei
9.	Servicii medicale farmaceutice	TOTAL 94.092.612,71 Lei din care	66.111.428,92 Lei pentru medicamente compensate și gratuite
			27.981.183,79 pentru programele naționale de sănătate
10.	Programe naționale de sănătate	18.606 pacienți	44.607.255,72 Lei

11.	Acordarea dispozitivelor medicale destinate recuperării unor deficiențe organice sau fiziologice	2.160 dispozitive medicale	720.000 Lei
-----	--	----------------------------	-------------

În cursul anului 2010, la Fondul Național Unic al Asigurărilor Sociale de Sănătate a fost încasată suma de 184.663.757 lei, având următoarea structură :

- contribuții de asigurări de sănătate datorate de angajatori: 90.598.528 lei;
- contribuții de asigurări de sănătate datorate de asigurați: 90.008.338 lei;
- alte surse: 59.246 lei ;
- sume primite de la alte bugete: 3.997.645 lei.

Față de perioada similară a anului 2009, se constată o scădere a veniturilor încasate la Fondul Național Unic al Asigurărilor Sociale de Sănătate cu 5,8%. Aceasta la rândul ei a scăzut cu 7,4% față de încasările din 2008, fenomen explicabil prin pierderea multor locuri de muncă în ultimii ani, un efect al crizei economice.

5. Cultura

Valoarea și originalitatea Aradului sunt determinate de conviețuirea permanentă a mai multor etnii și culturi, în păstrarea diversității acestor culturi. În contextul actual, manifestarea diversității și plenității actului cultural se reflectă în activitatea tuturor instituțiilor de cultură din municipiul Arad. Prezentăm mai jos realizările pe anul 2010, a principalilor exponenți în cultura arădeană.

A. Instituțiile din subordinea Consiliului Local al Municipiului Arad

I. Filarmonica de Stat Arad

Tradiția muzicală este alături de nevoia contemporană de muzică a societății civile din Arad, fapt care justifică existența în Arad a Filarmonicii de Stat din anul 1948. Filarmonica de Stat își desfășoară activitatea de la înființarea ei în clădirea Palatului Cultural, care adăpostește două săli de concerte. De asemenea interesul pentru oferta muzicală a Filarmonicii este tot mai mare și din partea turiștilor care vizitează Aradul sau a personalităților din lumea de afaceri, majoritatea străini (italieni, austrieci, germani, finlandezi etc.) care ne onorează cu prezența, din ce în ce mai des făcând aprecieri laudative cu privire la faptul că Aradul oferă un astfel de produs cultural de calitate. Iată deci un argument în plus care ne îndreptățește să considerăm că Filarmonica de Stat Arad prin tot ceea ce înseamnă ea, constituie o valoare de marcă pusă pe emblema Aradului.

Pe parcursul anului 2010 au fost susținute la Filarmonica din Arad un număr de 93 de concerte, spectacole și 11 festivaluri, adunând un număr de 24.689 spectatori, o creștere de peste 1.500 de spectatori, gradul de ocupare al sălii fiind de 98%. Printre cele mai importante evenimente care au avut loc la Filarmonica din Arad amintim câteva: Gala de Opera Open Air; Ziua Porților Deschise; Concert pentru Ziua Națională a României; Opera în concert Bărbierul din Sevilla; Night of Queen; Festivalul Arădean de Muzică Vineză. Pe parcursul întregului an 2010, ansamblurile artistice ale Filarmonicii de Stat din Arad au participat la proiectul Centrului Cultural Județean Arad "Cetăți culturale ale județului Arad", susținând o serie de concerte în fața publicului din Curtici, Nădlac, și Sântana. Acțiunile au fost primite cu mare interes și căldură de publicul care a umplut până la refuz sălile în care s-au petrecut evenimentele. În străinătate Filarmonica a prezentat „Flautul fermecat” de W.A.Mozart în cadrul Festivalului de opera open air de la St. Margarethen.

La capitolul investiții Filarmonica a făcut achiziții de aparatură și instrumente în valoare de 201.735 lei, și obiecte de inventar în valoare de 33.274 lei. Activitatea Filarmonicii de Stat din Arad a fost consemnată în peste 600 de articole apărute în presa locală, națională și internațională.

II. Teatrul Clasic „Ioan Slavici” Arad

Teatrul Clasic Ioan Slavici Arad este o instituție publică de spectacole, subordonată Consiliului Local Municipal Arad. Activitatea de bază a instituției este reprezentată de producția de spectacole de teatru și prezentarea lor publicului spectator.

Teatrul arădean își desfășoară activitatea într-unul dintre cele mai importante edificii din municipiul Arad, beneficiind de două săli de spectacole și de spații speciale pentru ateliere și pentru activitatea administrativă. Sala mare are o capacitate de 400 de locuri și este rezervată cu preponderență repertoriului clasic. Sala Studio (multifuncțională) are capacitatea maximă de 100 de locuri și este dedicată în special proiectelor inspirate din dramaturgia contemporană și celor legate de experimentul teatral. Vis-a-vis de acest aspect, trebuie precizat faptul că repertoriul Teatrului Clasic „Ioan Slavici” Arad este structurat astfel încât să fie acoperită activitatea ambelor săli de spectacole. Numărul total de spectatori a fost de 22.169 (14.087 la sala mare, 3.191 la sala Studio și 4.891 la spectacolele găzduite).

În anul 2010, la Teatrul Clasic „Ioan Slavici” Arad au fost jucate 170 de piese, un festival major, 12 premiere și un spectacol realizate în coproducție. Realizările majore ale anului 2010 au fost:

- Prezentarea premierei spectacolului „Cântecul lebedei”, după A. P. Cehov, în regia lui Mihai Măniuțiu, de Ziua Mondială a Teatrului – zi în care Aradul a devenit capitala teatrului românesc, prin mediatizarea evenimentului și numărul important de participanți din lumea teatrală românească;
- Selectarea, pentru prima dată, a Teatrului Clasic „Ioan Slavici” Arad, în cadrul celui mai important festival de teatru din România – Festivalul Național de Teatru „I. L. Caragiale” București (spectacolul selectat – „Codrii”, de David Mamet, în regia lui Alexandru Berceanu, a fost jucat de două ori în cadrul acestui festival);
- Aniversarea celui mai longeviv spectacol din istoria teatrului arădean (10 ani) – one-man-show Zoltan Lovas – „Apropos, ați chemat pompierii?”, în regia Lianeii Didilescu
- Asigurarea unui repertoriu vast, cu un număr de 12 premiere într-un singur an calendaristic;
- Menținerea pe lista de priorități naționale a Ministerului Culturii și Patrimoniului Cultural Național a Festivalului Internațional de Teatru Clasic – fapt demonstrat de câștigarea unui nou proiect de finanțare, pentru ediția a XVI-a festivalului;
- Câștigarea a unui nou proiect de finanțare din partea Ministerului Culturii și Patrimoniului Cultural Național, pentru prezentarea la Pécs (Capitala Culturală Europeană 2010) a spectacolului „Cântecul lebedei”;
- Producerea unui spectacol pentru sala Studio („Belvedere”, de A. M. Bamberger, regia – Liana Ceterchi) exclusiv din fonduri extrabugetare.

Evenimente culturale susținute de invitați pe scena teatrului:

- Ediția a XVI-a a FITC Arad a prezentat spectacole susținute de 9 teatre profesioniste de prim rang, din țară și din străinătate;
- Decernarea Distincției Bene Merentis, pentru întreaga activitate, maestrului Victor Rebengiuc, în prezența unor invitați de marcă ce au subliniat atât valoarea incontestabilă a artei maestrului Rebengiuc, cât și importanța TCIS Arad în peisajul teatral românesc;
- Realizarea de către cunoscutul regizor și om de teatru Christian Caimacan a spectacolului de deschidere a ediției a XVI-a a FITC, „Oranjiera castelului”.

Articole referitoare la activitatea teatrală pe anul 2010 pot fi regăsite într-un număr de 250 apariții, atât în presa locală cât și în cea națională și de specialitate.

La capitolul investiții au fost efectuate reparații curente în cursul anului 2010, în sumă de 44.970 lei.

III. Teatrul de Marionete Arad

Instituția culturală se poate mândri în anul 2010 cu trei premiere: “Jack și vrejul de fasole”, “Spărgătorul de nuci”, și “Căruța cu povești”. Printre activitățile deosebite menționăm:

- colaborarea la trei proiecte europene, din care două au fost elaborate și depuse, iar unul a fost declarat câștigător alături de parteneri din Franța, Republica Cehă, Italia, Belgia;
- turneu în Brazilia cu spectacolul “Gigantea”;
- demararea proiectului “Vagabondaj” cu o serie de spectacole și ateliere de lucru la Belfort în Franța;
- organizarea, împreună cu Kamaraszinhaz, a Festivalului Interetnic 2010;
- participare la Festivalul Internațional de Teatru-Acțiune – Grenoble cu “Gigantea”;
- proiectul “Teatrul în lume” este un proiect ce are ca scop aducerea pe un circuit european și mondial a producțiilor *exportabile* a Teatrului de Marionete Arad, atât producții proprii cât și cele realizate în coproducții.

În total s-au susținut 172 de spectacole dintre care 30 de spectacole în turnee interne și internaționale. Un total de 15.879 de adulți și copii au privit la spectacolele în derulare. Teatrul a avut un grad de ocupare al sălii de 81,68% și un număr de 250 de apariții în presa scrisă, 4 la televiziune și 23 la radio. Total încasări au fost în valoare de 88.104 lei iar total venituri pe 2010 au fost în valoare de 194.604 lei. Pentru achiziții de aparatură și obiecte de inventar s-au cheltuit 34.780,89 lei.

B. Instituțiile din subordinea Consiliului Județean Arad

i) Complexul Muzeal Arad

Activitatea științifică în anul 2010 a cuprins un număr de 6 evenimente cu caracter științific: simpozioane, seminarii, work-shop-uri, sesiuni științifice, mese rotunde, acestea tratând teme istorice, antropologie culturală, identitate culturală, minorități. Activitatea expozițională s-a reflectat în prezentarea a 39 de expoziții, printre care amintim: expoziții de pictură, carte veche, ilustrație-carte științifică, fotografie, etnografie, artă plastică, expoziție documentară, numismatică, fluturi, reptile vii, itinerantă, foto-documentară. În anul 2010 s-au derulat 4 proiecte dintre care 2 educaționale.

Printre evenimentele de marcă amintim festivalul *Noaptea Muzeelor* (15 mai) cu colaborarea Rețelei Naționale a Muzeelor din România, Academia Română, Filiala Timișoara – Observatorul Astronomic, Astroclubul "Antares" Timișoara, Astroclubul "Galaxis" Arad și alții, respectiv *Ziua Europeană a Patrimoniului Cultural* desfășurată la Teatrul Vechi și Casa Hirschl (19 septembrie).

ii) Centrul Cultural Județean Arad.

Principalele activități culturale desfășurate în decursul anului 2010 în Municipiul Arad, coordonate de către Centrul Cultural Județean Arad, au fost: Festivalul de Muzică “Pop Star” 2010, Salonul Internațional de Fotografie FOTO AR-TUR ediția a doua, 91 de ani de administrație românească – Simpozion științific și acțiuni conexe, 130 de ani de la nașterea lui Tudor Arghezi, “Târg de produse și preparate culinare tradiționale” ediția a doua, “INTER-ART”, Gala diversității culturale arădene, Școala de vară: module de instruire în municipiul Arad (artizanat ecologic, dans popular și modern, actorie, pictură), Turneul Internațional de

Tenis “Trofeul Ion Țiriac”, “Aradul, capitala politică a românilor transilvăneni”, Gala premiilor Uniunii Scriitorilor din România, filiala Arad și spectacolul de gală “Caravana Tradițiilor de Iarnă”.

În anul 2010 Școala Populară de Arte Arad a fost transferată sub Centrul cultural județean și funcționează ca un departament al acestuia. Școala este o secție de cultură cu profil de învățământ artistic, adresându-se unui public cultural larg, cu aptitudini în domeniul artistic. Școala organizează cursuri de educație artistică la 17 discipline din domeniile muzical, arte vizuale, actorie, balet.

iii) Biblioteca Județeană “A.D. Xenopol” Arad

Biblioteca Județeană este o instituție care cooperează cu toate instituțiile culturale arădene, precum și inițiază și derulează proiecte culturale cu parteneria din țară și din străinătate. Pentru anul 2010 menționăm colaborarea cu:

- ✓ **Editurile arădene**, la realizarea lucrării bienale *Contribuții la bibliografia locală arădeană, Apariții editoriale*;
- ✓ **Instituțiile de învățământ primar**, pentru realizarea unor proiecte și programe specifice (de exemplu: *Animale preferate, Țăsta sunt eu!, Grădinița mea, Ce mi-a plăcut mie dintr-o poveste, Mama mea, tatăl meu*);
- ✓ **Instituțiile de învățământ gimnazial**, pentru realizarea unor proiecte și programe specifice, de exemplu: *Audiție/lectură/discuții (Evocări / portrete scriitori, Întâlniri cu scriitorii, O zi la bibliotecă, Să citim o poveste, Se deapănă povești)*;
- ✓ **Atelier creație/concursuri** / (Unirea - visul de veacuri al românilor, Mai aproape de Eminescu, În amintirea lui Creangă, În raza gândului etern, Ghid în județul meu);
- ✓ **Expoziții copii - holul bibliotecii** (Cel mai frumos măștișor, Gânduri pentru mama mea, Culoarele diferite alcătuiesc lumea, E primăvară iar!, Fantezii pascale);
- ✓ **Instituțiile de învățământ preuniversitar**, pentru diferite proiecte/programe specifice (de exemplu: *Personalități arădene, Limba română fără frontiere, Cetatea Culturală a județului Arad, Ziua Xenopol. Ziua bibliotecii tale, Dulcea mea doamnă, Maratonul lecturii. Luna plină de carte, Ziua Europei, Ziua adolescentului, Gala cititorului statormic*);
- ✓ **Instituțiile de învățământ și bibliotecile din județ**, pentru diferite programe / proiecte (*Cetatea Culturală a județului, Poveștile din ochii copiilor, Se deapănă povești*).

În perioada 19-20 septembrie 2010 Biblioteca Județeană „A.D.Xenopol” cu sprijinul Consiliului Județean Arad a organizat cea de-a III-a ediție a Simpozionului Bienal Național cu Participare Internațională „*Momente din Istoria Lecturii Publice*”. Au fost prezentate lucrări de specialitate de către reprezentanți ai 11 biblioteci din țară precum și din Csongrád și Békéscsaba, Ungaria.

Biblioteca Județeană “A.D. Xenopol” a participat la proiectul european **ET LETTERA - “Drawing words and writing pictures”** – în cadrul programului european Cultura 2007 - 2013, cu statut de coorganizator, din primăvara anului 2010 (alături de municipalități și instituții de cultură din: Strasbourg, Barcelona, Varșovia, Brno, Debrecen). Tema proiectului european este valorificarea artistică a caligrafiei și se va desfășura pe parcursul a doi ani, 2010 – 2012.

Tipărituri: „**Opt povești populare europene**” – editată de Biblioteca Județeană „A.D.Xenopol” Arad, lucrarea reprezintă finalizarea proiectului cultural european ANIMALITER la care instituția a fost partener în perioada 2007 - 2009.

În anul 2010 biblioteca a avut parte în total de 230.655 de vizite, din care 143.871 de vizite pentru alte activități decât de împrumut, adică 21.592 utilizatori. Instituția dispune de un fond de 496.164 de colecții, din care au fost achiziționate în 2010 un număr de 5.229. 88.709 persoane au participat la cele 52 de expoziții organizate, și 29.663 de persoane au beneficiat de

servicii virtuale. Din punct de vedere financiar instituția a avut total venituri: 1.539.436,34 lei, iar total cheltuieli curente din finanțare bugetară: 1.418.546,73 lei.

Concluzii asupra activității:

- frecvența vizitelor la bibliotecă și frecvența medie pe an au crescut în 2010, motivul fiind diversificarea ofertei de servicii create pentru beneficiarii bibliotecii: 4 săli *Biblio-Internet*, site-ul bibliotecii refăcut – disponibil cu o nouă interfață, deosebit de atrăgătoare, expoziții, acțiuni adecvate anumitor grupuri țintă, o mai bună mediatizare a activităților;
- a crescut interesul pentru serviciile oferite de bibliotecă, în special pentru altele decât împrumut carte (ex. Biblio-Internet, Info-biblioteca, vizite virtuale site), tranzacțiile de împrumut fiind atractive în cea mai mare parte pentru copii, tineri și vârstnici.
- ponderea cheltuielilor pentru achiziții de documente din totalul cheltuielilor curente din finanțare bugetară a înregistrat o descreștere față de anul trecut;

Evenimentele care s-au desfășurat de-a lungul anului calendaristic 2010 au facilitat apariția a 333 evenimente/acțiuni reflectate în mass-media, din care: 172 articole în ziare, 14 intervenții radio (România Cultural și Europa FM), 70 filmări TV, 77 știri site și Info – kiosk.

6. Mass Media

Istoria presei arădene constituie un capitol deosebit de consistent în cultura și spiritualitatea acestui colț de țară. Documentele de arhivă sau colecțiile ziarelor ce se păstrează în marile biblioteci din spațiul central european ne arată că începuturile presei arădene datează din cel de al patrulea deceniu al secolului al XIX-lea. Astăzi, Aradul, ca orice comunitate urbană a mileniului III, are toate mijloacele mass media și de informare publică, de la presă scrisă până la posturi de radio și televiziune, sau publicații on-line.

Cel mai vechi cotidian arădean este „Jurnal Arădean”, fost „Adevărul”, fost „Flacăra Roșie”, care apare împreună cu „Arad Express” și portalul „Arad Online” – www.aradon.ro. Alături de acesta, mai apar următoarele cotidiene locale: „Glasul Aradului” (împreună cu ediția online www.glsa.ro/arad/) „Observator” (www.observator.info), „Adevărul de seară” ediția locală a cotidianului național „Adevărul”, cotidianul regional maghiar cu sediul în Arad „Nyugati Jelen” (www.nyugatielen.com), precum și săptămânalul „Flacăra Roșie” (www.flacara-rosie.ro). De asemenea, există numeroase portaluri de știri online: www.actualitati-arad.ro, „News-Ar, Agenția de Știri a Județului Arad” – www.news-ar.eu și „Virtual Arad” – www.virtualarad.net. În domeniul literar-artistic și cultural apar revistele „Arca” și suplimentul acesteia – „Monitorul cultural”. Primăria Municipiului Arad și Consiliul Local Municipal editează periodicul „Curierul Municipal”, publicație lunară de informare cu privire la activitățile administrației locale. Apariția este lunară cu un tiraj de 15.000 exemplare distribuite gratuit în municipiu.

În domeniul **audio-vizualului**, pe raza Municipiul Arad, emit două posturi locale de televiziune și anume Info TV (www.infotv.ro), Televiziunea Arad, respectiv un post regional de televiziune West Tv Arad (www.westtv.ro), și un studio regional al postului PRO TV. În privința posturilor de radio, Pro FM Arad, Radio Arad și transmit zilnic jurnale de știri și programe locale, iar Radio AltFM Arad emite local programe religioase.

7. Sportul

Activitatea sportivă organizată și desfășurată în anul 2010 de către Direcția Județeană pentru Sport și Tineret Arad a fost în concordanță cu Prevederile Programului de Guvernare și a

Strategiei stabilite pentru perioada 2009 - 2012. Obiectivul prioritar al acestei etape se referă la dezvoltarea și consolidarea ramurilor de sport din programul Jocurilor Olimpice, campionate mondiale, europene la care mișcarea sportivă de performanță din cadrul județului nostru a contribuit la formarea loturilor naționale și olimpice și afirmarea în competițiile internaționale oficiale prin cucerirea de medalii.

S-a acționat cu consecvență pentru îndeplinirea obiectivelor prevăzute în Strategia de Dezvoltare a activității de educație fizică și sport prin îmbunătățirea calității pregătirii profesionale a personalului din administrația sportului, îndeosebi, a celui din organismele sportive naționale, teritoriale din unitățile sportive de performanță. Rezultatele internaționale pe anul 2010 au fost, după cum urmează:

CAMPIONATE MONDIALE

Nr. Crt.	Numele si prenumele	Ramura de sport	Proba	Loc	Categ	Clubul
1.	Muj Cosmin	gimnastică aerobică	grup	I	seniori	CSU A.Vlaicu
2.	Muj Cosmin	gimnastică aerobică	echipe	I	seniori	CSU A.Vlaicu
3.	Popa Bogdan	gimnastică aerobică	grup	I	seniori	CSM Arad
4.	Popa Bogdan	gimnastică aerobică	echipe	I	seniori	CSM Arad
5.	Gag Andrei	atletism	disc	II	juniori	CSM Arad

CUPA MONDIALĂ

Nr. Crt.	Numele și prenumele	Ramura de sport	Proba	Loc	Categ	Clubul
1.	Popa Bogdan	gimnastică aerobică	grup	II	seniori	CSM Arad

CAMPIONATE EUROPENE

Nr. Crt.	Numele și prenumele	Ramura de sport	Proba	Loc	Categ.	Clubul
1.	Balint Bernadette	tenis de masă	echipe	I	cadeți	CSM Arad
2.	Druțau Vlad	arte marțiale	kata ind.	I	cadeți	CS Banzai Karate Arad
3.	Druțau Vlad	arte marțiale	kumite ind.	I	cadeți	CS Banzai Karate Arad
4.	Duma Jessica	arte marțiale	kumite ind.	I	jun.I	CS Banzai Karate Arad
5.	Kotrong Adelin	gimnastică	sol	II	juniori	CSS Gloria Arad
6.	Dodean Daniela	tenis de masă	echipe	II	seniori	CSM Arad
7.	Anghel Andrei	arte marțiale	kata-echipe	II	jun.III	CS Dragonul Arad
8.	Gyenge Marius	arte marțiale	kumite	II	seniori	CS Dragonul Arad
9.	Duma Jessica	arte marțiale	kata ind.	II	jun.I	CS Banzai Karate Arad
10.	Mihoc Paul	arte marțiale	kata ind.	II	jun.I	CS Banzai Karate Arad
11.	Mihoc Paul	arte marțiale	kumite ind.	II	jun.I	CS Banzai Karate Arad
12.	Tincău Cosmin	arte marțiale	kata ind.	II	jun.II	CS Banzai Karate Arad
13.	Granasi Hanelore	arte marțiale	kata ind.	II	seniori	CS Banzai Karate Arad
14.	Dodean Daniela	tenis de masă	dublu fem.	III	seniori	CSM Arad
15.	Anghel Andrei	arte marțiale	kata ind.	III	jun.III	CS Dragonul Arad
16.	Vărtaciu Bianca	arte marțiale	kata ind.	III	jun.III	CS Dragonul Arad
17.	Sarusi Boglarka	arte marțiale	kata ind.	III	jun.I	CS Banzai Karate Arad
18.	Tincău Cosmin	arte marțiale	kumite ech.	III	jun.II	CS Banzai Karate Arad

CAMPIONATE BALCANICE

Nr. Crt.	Numele si prenumele	Ramura de sport	Proba	Loc	Categ.	Clubul
1.	Balint Bernadette	tenis de masă	echipe	I	jun.II	CSM Arad
2.	Balint Bernadette	tenis de masă	dublu mixt	III	jun.II	CSM Arad
3.	Balint Bernadette	tenis de masă	dublu feminin	III	jun.II	CSM Arad
4.	Crișan Bianca	tenis de masă	dublu feminin	III	jun.II	CSM Arad
5.	Balint Bernadette	tenis de masă	individual	III	jun.II	CSM Arad

JOCURILE OLIMPICE ALE TINERETULUI

Sportiva secției de tir a CSM Arad, Morar Alexandra a reușit să se califice și să participe la Jocurile Olimpice ale Tineretului din Singapore. Preformața este una deosebită datorită faptului că este singura sportivă din Arad dar și din țară care s-a calificat și a participat la această competiție majoră.

Ca o sinteză a rezultatelor internaționale, în anul 2010 sportivii arădeni au obținut un număr de 28 de medalii, după cum urmează:

Campionate Mondiale: 5 medalii din care 4 de aur și una de argint

Cupa Mondială: 1 medalie de argint

Campionate Europene: 18 medalii din care 4 de aur, 9 de argint și 5 de bronz.

Campionate Balcanice: 5 medalii din care una de aur și 4 de bronz.

În cadrul competițiilor interne, sportivii diferitelor secții ale cluburilor arădene au obținut un număr de **250 de medalii la Campionatele Naționale**, cu 43 mai puține decât în anul 2009, după cum urmează:

Medalii	Seniori	Tineret	Juniori	Copii	TOTAL
Aur	44	5	62	6	117
Argint	23	5	36	1	66
Bronz	12	6	48	1	67

Calendarul competițional județean pe anul 2010 al Direcției Județene pentru Sport și Tineret a fost structurat pe două programe naționale și anume: Programul P1. “Promovarea sportului de performanță” și Programul P2. “Sportul pentru Toți”

În cadrul programului **Promovarea sportului de performanță (P1)** au avut loc 14 etape locale și județene ale campionatelor naționale și un număr de 88 de alte competiții (etape locale, județene și interjudețene).

În cadrul programului **Sportul pentru toți (P2)** au avut loc următoarele tipuri de acțiuni:

- A. Acțiuni în colaborare cu Federația „Sportul pentru Toți” : 1

- B. Acțiuni proprii : 21

- C. Campionate Școlare, universitare (etape locale și județene) : 19

În anul 2010, orașul nostru a fost și gazda unor acțiuni sportive cu participare internațională și anume:

Cupa Gloria - juniori la lupte din 06.02.2010 desfășurată la sala CSS Gloria cu sportivi din Orosháza (Ungaria), Arad, Timișoara, Satu Mare, Lugoj.

Supermaraton Bekescsaba – Arad – Bekescsaba, desfășurat în perioada 29-30.05.2010, prin implicarea Primăriei Municipiului Arad, Consiliului Județean Arad, Asociația Județeană de Atletism Arad, Primăriei Municipiului Bekescsaba, Consiliului Județean Bekes, Clubul Athletic Bekes, Direcția Județeană pentru Sport și Tineret Arad, CSM Arad. Acest eveniment a avut ca obiectiv menținerea relațiilor de bună vecinătate între cele două orașe, apropierea oamenilor și comunităților din zona de graniță, dezvoltarea zonei de cooperare din regiunile de frontieră, de coeziune sportivă, socială, culturală și economică.

Cupa Cotta international, ed. a X-a, la fotbal copii născuți 1996-2003, 18-20.06.2010, cu participanți din: România, Ungaria, Serbia, organizator fiind clubul CS Atletico.

Dialog voleibalistic internațional, din 19.06.2010 acțiune organizată de către DJST Arad în parteneriat cu Fundația “Ideea” și Primăria Municipiului Arad, acțiune la care au participat pe lângă cluburi din Arad, Ineu, Lugoj, Timișoara și cluburi din Szeged, Karcag, Gyomaendrőd, Szarvas, Bekescsaba (Ungaria).

Turneul Arad Challenger, la tenis dotat cu premii în valoare de 50.000 de dolari prima ediție, 27.06-04.07.2010, la care au participat sportivi din România, Franța, Austria, Croația, Spania.

Festivalul Internațional de Majorete „Dancing Europe”, aflat la cea de-a VII-a ediție s-a desfășurat în data de 4-5 septembrie la Sala Sporturilor „Victoria”, în organizarea MBTA Romania, Gr. Șc. Csiky Gergely Arad în parteneriat cu Primăria Municipiului Arad și DJST Arad.

Romanian Open International - karate kyokushin – open Arad, 23.10.2010, cu participanți din: România, Bulgaria, Ucraina, Croația, Polonia, a fost organizat de către CS Budokai Arad.

Cupa Aradului - natație - copii și juniori, Arad, 06.11.2010 cu participanți din: România, Ungaria, Serbia, Polonia a fost organizată de clubul CSM Arad.

Cupa de Crăciun Atletico - fotbal copii născuți 1996-2003, Arad, 4-5 respectiv 11-12.12.2010 cu participanți din: România, Ungaria, Serbia, organizat de către CS Atletico.

Cupa CSM la judo, copii între 9 și 11 ani, susținută pe data de 11 Decembrie 2010, cu participarea unor cluburi din Ungaria, Serbia, în organizarea clubului CSM Arad.

De asemenea în anul 2010, la Arad s-a desfășurat **Campionatul Național de Tenis de Masă – individual seniori** (5-7.03.2010), competiție desfășurată la Sala Sporturilor “Victoria” din Arad, în organizarea Federației Române de Tenis de Masă și a Clubului Sportiv Municipal Arad în parteneriat cu Primăria Municipiului Arad și Direcția Județeană pentru Sport și Tineret Arad.

Bazinul acoperit “Delfinul “ a fost gazda **Campionatelor Naționale de Natație pentru copii** de 10 ani, în perioada 13-14 Iunie 2010, sub auspiciile Federației Române de Natație și Pentatlon Modern și a CSM Arad.

În cadrul **Campionatului Național de Automodele Radiocomandate**, a avut loc o etapă în perioada 8-10 Octombrie, sub egida Federației Române de Modelism și cu ajutorul CSM Arad.

În perioada 4-5 Septembrie 2010, DJST Arad a organizat concursul **“Trofeul Sportul pentru Toți”** la volei pe plajă, atât la fete cât și la băieți. Meciurile s-au disputat pe terenul de nisip din incinta bazei sportive a Facultății de Educație Fizică și Sport a Universității de Vest Vasile Goldiș Arad. La start s-au adunat 6 echipe la băieți și 5 la fete.

În memoria fostului antrenor de Kaiac, Tică Cioară, pe data de 2-3 Octombrie 2010, foștii colegi de la CSS Gloria/LPS Arad au organizat pe râul Mureș, prima ediție a acțiunii

“Memorialul Tică Cioară” la kaiac, la care au participat cluburi din București, Orșova, Timișoara, Turnu Măgurele, Călărași, Baia Mare, Hunedoara și Arad.

În perioada 22-24 Octombrie 2010 a avut loc cupa la fotbal, volei, tenis, triatlon, acțiune organizată de către CS Uninvest Arad la care au participat ***elevi de la liceele arădene și studenți de la cele două universități arădene.***

La nivelul învățământului primar, în luna decembrie au avut loc la fotbal tradiționalele competiții:

“Cupa Moș Nicolae” și **“Cupa Moș Crăciun”**, la care au participat elevii din școlile arădene. De asemenea, tot în luna decembrie, sala Decebal a fost gazdă la **“Cupa Moș Crăciun”** la minibaschet feminin, competiție la care au participat cluburi din Arad, Cluj, Oradea, Mediaș.

În cadrul sportului școlar, de remarcat faptul că în anul 2010, după o întrerupere de câțiva ani, s-a reluat tradiționala **“Cupa Liceelor”** la atletism, baschet, fotbal, handbal și tenis de masă, competiție organizată la nivel național de către MECS, COSR și MAI. Totodată Aradul a fost și gazda etapelor de zonă la baschet și tenis de masă la această competiție.

În ceea ce privește activitățile sportive pentru copii cu dizabilități, la Arad în perioada 21-22 aprilie 2010 a avut loc o nouă ediție a Festivalului **“Primăvara Speranțelor”** organizat de către Direcția Generală de Asistență Socială și ***Protecția Copilului Arad, Asociația Sportivă Columna Arad, Primăria Municipiului Arad și având ca parteneri DJST Arad și CSM Arad.*** ***În cadrul acestui festival s-au desfășurat și “Jocurile Inocenței” și turneul internațional “Special Olympics” la diferite discipline sportive (atletism, tenis de masă, fotbal în sală), cu participarea unor echipe din țară și din Ungaria.***

Tot în perioada 4-5 Septembrie la sala de sport a Liceului Pedagogic s-a desfășurat o nouă ediție la **“Cupa Ziridava”** la baschet în fotoliu rulant, organizată de CS Temerarii din Arad.

Din punct de vedere fotbalistic, Aradul se poate mândri cu 8 cluburi de fotbal. Cea mai titrată echipă a orașului, FCM UTA Arad, de șase ori campioană și de două ori câștigătoarea cupe, activează în Liga a II-a, alături de Athletic Club Universitatea Vasile Goldiș Arad. Celelalte echipe de fotbal arădene sunt: CS Gloria CTP Arad, CS Atletico Arad, AS Aqua Vest Arad, CS Inter Arad, AS Banatul Sânicolaul Mic și AS Olimpia Bujac.

FCM UTA Arad participă cu seniorii și juniorii în divizia D și cu încă 10 echipe de copii la nivel de FRF (juniori A, B, C, D, E) și AJF (juniori A1, B1, C1, D1, E1). Alte cluburi care s-au remarcat în căutarea și dezvoltarea de tinere talente sunt Athletic Club Universitatea Vasile Goldiș Arad și CS Atletico Arad.

Dintre performanțele deosebite ale anului 2010 menționăm: AS Vladimirescu care a obținut locul 4 pe țară la juniori liga a 4-a, ACU Atletico care a obținut locul 3 pe țară la **Cupa Hagi**. ACU Atletico a mai obținut medalia de argint la **Memorialul Gheorghe Ene** și medalia de bronz la **Memorialul Gheorghe Ola**.

La nivelul municipiului Arad următoarele săli de sport sunt omologate pentru diferite jocuri sportive (baschet, handbal, volei): Sala Sporturilor “Victoria”, Sala de Sport a Universității Aurel Vlaicu, iar dintre cele școlare avem Sala de sport Liceul Pedagogic, de tip A, cu tribune, Sala de sport Școlii Generale Nr. 18, Sala de sport Școala Generală Nr. 12, Sala de sport Liceul de Artă, care sunt de tip B, fără tribune.

Alte săli de sport din Arad: sala de baschet Decebal, sala de lupte de la LPS Arad(CSS Gloria), Sala de Judo, LPS Arad (CSS Gloria), sala de jocuri a CSM Arad.

Situația statistică referitoare la antrenori, instructori și arbitri pe anul 2010 arată în felul următor:

- antrenori activi: 120
- instructori sportivi activi: 86
- arbitri activi: 107.

În ceea ce privește situația sportivilor legitimați avem:

- seniori: masculin 494 și feminin 120
- tineret, juniori, cadeți - masculin 615 și feminin 309
- copii; masculin 436 și feminin 255.

În anul 2010 s-au înființat un număr de 28 de asociații sportive fără personalitate juridică și două structuri sportive cu personalitate juridică, cluburi sportive de drept privat.

În anul 2010 au participat la concursul de proiecte două structuri sportive și au primit finanțare în valoare de 22.000 lei, comparativ cu anul 2009 când s-au dat spre finanțare un total de 105.500 lei.

Referitor la bazele sportive proprii, în anul 2010 s-au efectuat doar lucrări de întreținere și igienizare în valoare de 32.921 lei și s-au achiziționat aparate sală de forță în valoare de 112.000 lei.

V. MEDIUL

1. Introducere

Concentrările urbane din cadrul Județului Arad sunt reprezentate de cele 9 orașe și de Municipiul Arad. Municipiul Arad, situat pe malul de nord al râului Mureș, este un important nod de căi rutiere și de cale ferată. Legătura cu celelalte localități ale județului se realizează prin drumuri naționale (DN7, DN79 și DN69), drumuri județene (DJ790C Arad-Iratoșu, DJ790B Arad-Curtici, DJ709 Arad-Șiria, DJ682 Arad-Zăbrani și DJ682 Arad-Zădăreni) și pe cale ferată (Nădlac-Deva, Arad-Curtici, Arad-Brad, Arad-Oradea, Arad-Timișoara și Arad-Secusigiu).

Aradul reprezintă un centru urban major, cu influență asupra unui teritoriu extins din partea vestică a țării, care, prin funcțiile sale economice și rolul său teritorial, se află la nivelul centrelor medii ale țării. Zonele funcționale cu destinație industrială au crescut vertiginos în ultimii 2 ani, ca urmare a dării în funcțiune a Zonei Industriale de Nord – Vest (35 unități industriale se află deja în prezent în stare de funcțiune, altele sunt în curs de construcție), a înființării Zonei Industriale Micălaca Est, precum și a Zonei Libere Curtici – Aeroportul Arad.

2. Aerul

Aerul atmosferic este unul din factorii de mediu greu de controlat, deoarece poluanții odată ajunși în atmosferă se disipează rapid și nu mai pot fi practic captați pentru a fi epurați – tratați. De aceea, reducerea poluării aerului se poate realiza prin captarea și tratarea acestora la sol sau prin înlocuirea lor cu alții mai puțin sau deloc nocivi.

Aerul reprezintă, de asemenea, vectorul care conduce la efecte globale asupra mediului, care își au cauza în poluarea atmosferei și anume: precipitațiile acide, degradarea stratului de ozon stratosferic, efectul de încălzire globală, cunoscut și sub denumirea de efect de seră.

Ploile acide sau depunerile acide (cea de-a doua denumire este preferată astăzi deoarece ia în calcul alături de precipitații și depunerile solide formate din praf sau alte particule antrenate de gazele cu caracter acid) este astăzi un fenomen de poluare a mediului înconjurător care conduce la probleme atât regionale cât și globale.

Depunerile acide sunt rezultatul conversiei a doi impurificatori: *dioxidul de sulf* (SO_2) și *oxizii de azot* (NO_x). Aceștia, odată ajunși în atmosferă, pot fi transportați la distanțe mari față de sursă, iar prin intermediul precipitațiilor se depun pe sol sau în apă. Responsabilitatea poluării aerului cu aceste substanțe o au pe de o parte sursele locale de poluare dar și „importul” acestor poluanți din țările învecinate.

Procesul de formare a depunerilor acide începe prin antrenarea celor doi poluanți în atmosferă care în contact cu lumina solară și vaporii de apă formează compuși acizi. În timpul precipitațiilor (ploaie, zăpadă), compușii acizi se depun pe sol sau în apă. Mecanismul prin care substanțele poluante care contribuie la depunerile acide, în special SO_2 și NO_x , sunt transformate în substanțe acide, este complex și incomplet cunoscut. Distribuția depunerilor acide este determinată de o serie de procese și fenomene interconectate cum ar fi cele de transport și dispersie a poluanților primari, de rolul agenților de oxidare, de factori meteorologici.

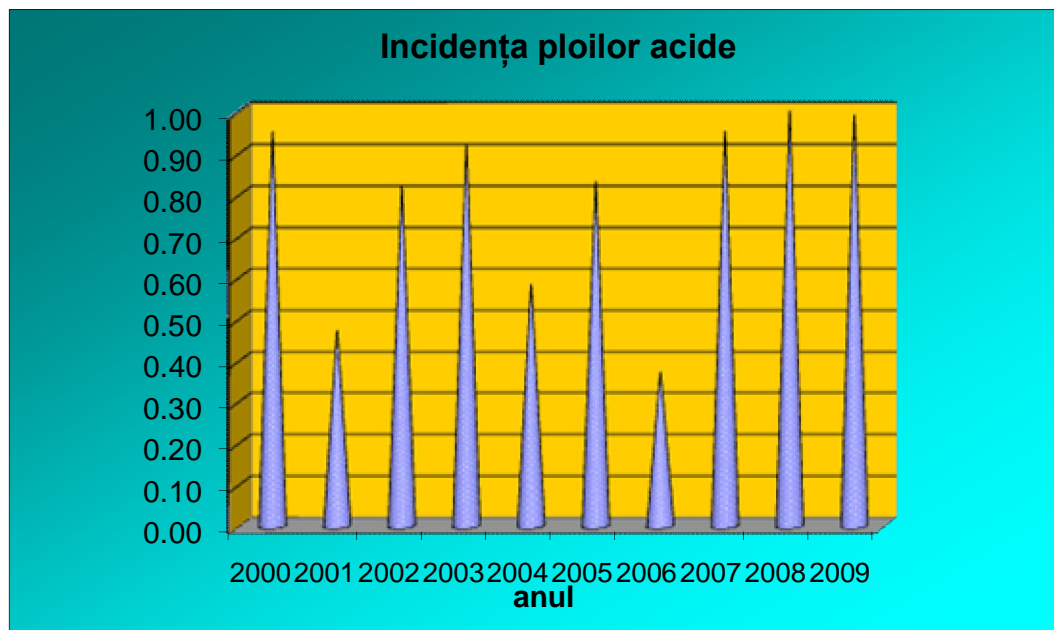
Sursele de poluare sunt:

- pentru SO_2 – arderea cărbunilor și a păcurii în centralele termoelectrice, turnătorii de metale feroase, etc.;
- pentru NO_x – arderea carburanților pentru punerea în mișcare a autovehiculelor, arderea lemnului, a păcurii, etc.

Depunerilor acide au impact asupra apelor de suprafață și freatice și asupra solului. Prejudicii importante pot fi aduse faunei piscicole, pădurii, agriculturii. Se manifestă și în degradările ce apar la unele construcții și monumente.

Nu întreaga cantitate de SO_2 și NO_x emiși din diverse activități, este preluată de precipitații și contribuie la acidifierea acestora. Cea mai mare parte se regăsesc în atmosferă sub formă de gaze, care alături de alți poluanți gazoși contribuie la poluarea atmosferei. Impactul acestor gaze se manifestă în special asupra sănătății umane prin afecțiuni ale plămânilor și ale căilor respiratorii.

Efectul direct al poluării atmosferei cu SO_2 și NO_2 îl reprezintă **calitatea precipitațiilor atmosferice**.



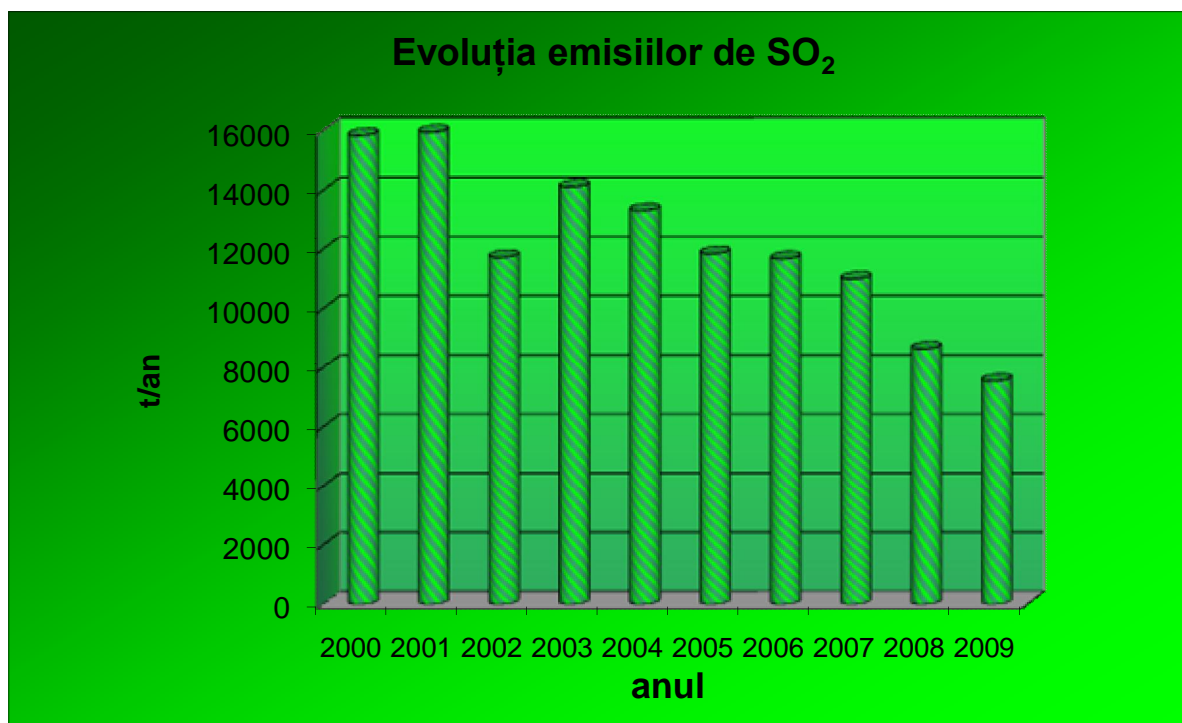
Din datele prezentate de-a lungul anilor 2000-2009 se constată că în anii 2001, 2004 și 2006 incidența ploilor acide a fost cea mai scăzută. Anii cu cele mai multe precipitații acide au fost: anul 2000 (caracterizat prin cantități reduse de precipitații căzute), anul 2003, 2007, 2008 și 2009.

Evoluția emisiilor anuale de dioxid de sulf (SO_2)

t/an

Arad	2000	2001	2002	2003	2004	2005	2006	2007	2008	2009
Emisii anuale	15.836	15.946	11.710	14.109	13.309	11.833	11.666	10.988	8.634	7.530

Analizând tabelul prezentat și graficul de mai jos, se observă faptul că în anul 2009, nivelul emisiilor de SO_2 este inferior celui din anul precedent. Prin prisma evoluției cantităților evacuate în atmosferă în intervalul anilor 2000-2009 se constată faptul că începând cu anul 2003 aceste emisii înregistrează o scădere continuă.



Emisii anuale de oxizi de azot (NO_x)

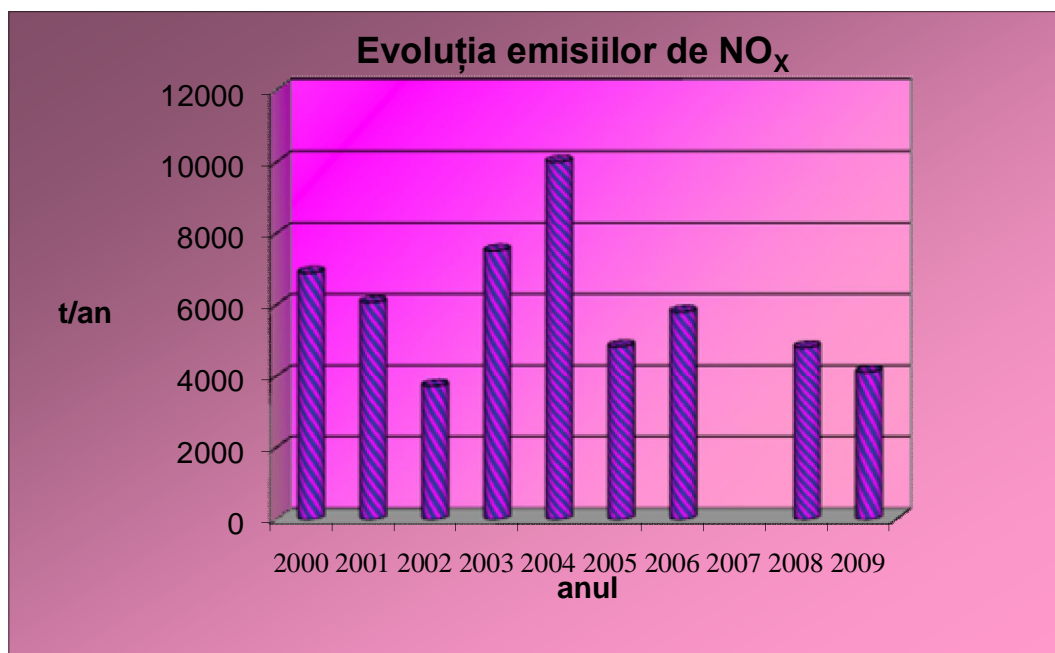
Sursele care generează emisii de oxizi de azot sunt industria energetică, transportul rutier, instalațiile de ardere neindustriale. Arderile din industria energetică reprezintă 11% din totalul emisiilor inventariate, instalațiile de ardere neindustriale au o pondere doar de 8%, în timp ce emisiile din transporturi rutiere reprezintă 81%.

Evoluția acestor emisii începând din anul 2000 este evidențiată mai jos.

										t/an
Arad	2000	2001	2002	2003	2004	2005	2006	2007*	2008	2009
Emisii anuale	6.893	6.075	3.710	7.514	10.013	4.839	5.806	1.001	4.811	4.126

* Anul 2007 nu este reprezentativ, nefiind luată în calcul contribuția emisiilor din traficul rutier.

De-a lungul perioadei considerate (excepție anul 2007), se observă o variație relativ mare între ani a emisiilor de oxizi de azot. Se remarcă faptul că în a doua parte a intervalului, începând cu anul 2005 valorile de emisii de NO_x sunt în general mai scăzute decât cele din prima parte. Față de anul 2004 în anul 2008 se constată o scădere a cantităților de NO_x emise în atmosferă cu aproximativ 51%. Această scădere se poate pune pe seama faptului că a început procesul de înnoire a parcului auto existent, iar mașinile noi introduse în trafic sunt dotate cu sisteme de protecție a mediului, fiind echipate cu motoare EURO 3 sau 4.



Emisii anuale de amoniac (NH₃)

Sursele de poluare cu amoniac apar în procesul fabricării sau utilizării acestuia. La nivelul Municipiului Arad nu mai este prezentă această problemă, după închiderea SC Archim SA. O altă sursă de poluare cu amoniac, importantă cantitativ, provine din agricultură, ca de exemplu: arderea biomasei rezultate din defrișări, fermentarea reziduurilor provenite de la animale. De asemenea, soiurile cultivate emit mari cantități de amoniac. Nu în ultimul rând, gestionarea defectuoasă a deșeurilor menajere, de la colectare, transport și până la depozitare, conduce la degajarea de mari cantități de amoniac, rezultat din procesul de fermentare a acestora, proces favorizat de umiditate și temperaturi ridicate ale aerului.

Emisii de metale grele

Aceste substanțe sunt cunoscute sub denumirea de poluanți sistemici, datorită faptului că după pătrunderea în organism determină leziuni specifice la nivelul anumitor organe și sisteme, chiar în concentrații foarte mici. Principalele surse de poluare pentru aceste substanțe sunt:

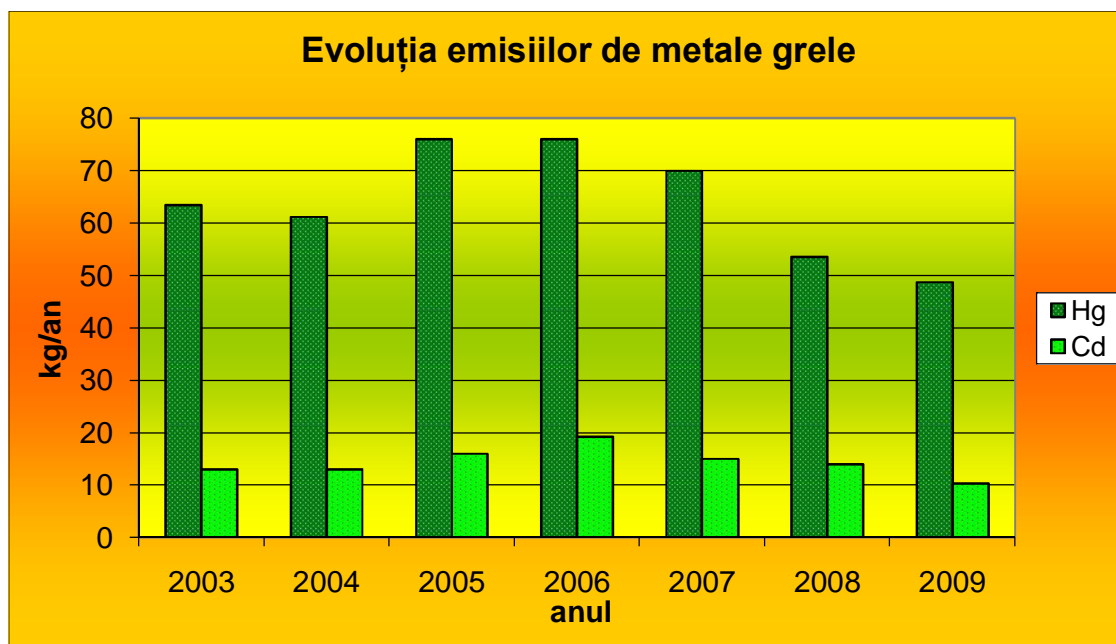
- pentru **Cadmiu:**

- surse staționare care cuprind procese de combustie pe bază de cărbuni, petrol, gaze naturale;
- surse mobile - trafic pe bază de motorină;

- pentru **Mercur:**

- surse mobile – trafic pe bază de benzină;
- surse staționare – centrale termice, turnătorii fontă;
- incinerare deșeuri spitalicești.

Metal	2003	2004	2005	2006	2007	2008	2009
Cd	12,93	12,90	15,93	19,14	14,93	13,90	10,29
Hg	63,32	61,10	76,00	75,93	69,90	53,49	48,62



Emisiile de metale grele sunt în scădere, fapt datorat reducerii de activitate în industriile de prelucrare a metalelor, dar și a folosirii în transportul rutier, pe scară din ce în ce mai mare, a unor motoare mai performante, care sunt mai puțin dăunătoare pentru mediu.

Emisii de plumb

Principalele surse ce au emisii importante de plumb în atmosferă sunt:

- surse mobile – trafic;
- surse staționare – procese industriale etc.

Prin ardere, plumbul organic este transformat în plumb mineral, crescând astfel gradul de expunere al populației.

Calitatea aerului ambiental

În Județul Arad, poluarea atmosferei este monitorizată în principal doar în orașul Arad, municipiu și oraș industrial, unde este concentrată aproape întreaga industrie a județului, cu un trafic intens și o densitate mare a populației. Monitorizarea se face în cadrul unei rețele existente prin care determinările se fac cu aparatură semiautomată, iar din anul 2008 și în cadrul unei rețele de stații automate.

Monitorizarea semiautomată a calității aerului în Județul Arad

Poluarea de fond – reprezintă poluarea existentă în zonele în care nu se manifestă direct influența surselor de poluare

Poluarea de impact – este poluarea produsă în zonele aflate sub impactul direct al surselor de poluare.

Principalele substanțe toxice emise în atmosferă de sursele de poluare sau formate în aer sub acțiunea substanțelor poluante sunt: ozonul, hidrocarburile, oxidul de carbon, dioxidul de sulf, oxizii de azot, hidrogenul sulfurat, amoniacul, substanțele toxice aeropurtate, pulberile sedimentabile și în suspensie.

Calitatea aerului în emisii se controlează doar în Municipiul Arad în două puncte fixe (dotate cu stații de monitorizare semiautomată) amplasate astfel încât să cuprindă arii semnificative și specifice din suprafața orașului: una de fond urbană și una cu caracter de trafic/ind. Se analizează următorii poluanți atmosferici: oxizi de azot, dioxid de sulf, pulberi în suspensie (timp de mediere de 24h).

Rețeaua de supraveghere a *poluării de impact* mai cuprinde:

- 3 tipuri de locații (intersecții aglomerate, străzi înguste – tip canion, artere de intrare/ieșire din municipiu) în care se determină poluanții gazoși SO₂, NO_x, NH₃ (timp de mediere 30 minute) – măsurători cu frecvență săptămânală;
- 10 stații pentru monitorizarea pulberilor sedimentabile cu frecvență lunară.

Amplasarea stațiilor de supraveghere a avut în vedere acoperirea spațială a zonelor afectate de poluarea produsă de: traficul rutier și de activitatea industrială.

- „*Sediu APM*” amplasată în perimetrul locuit al orașului ce monitorizează nivelele medii de poluare a aerului în aria urbană, rezultate din transportul poluanților proveniți din oraș și din afara orașului, nefiind influențată direct de emisiile ce provin din trafic sau industrie. Stația este amplasată în clădirea instituției APM Arad și este dotată cu o pompă de recoltare a poluanților gazoși DESAGA cu funcționare de 24 ore. Poluanții gazoși care se determină în această stație sunt: dioxidul de azot, dioxidul de sulf și ozonul. Nu se determină pulberile în suspensie datorită amplasării la înălțimea de 3 m a stației. Tot în acest punct funcționează o stație pentru determinarea pulberilor sedimentabile.

- stația „*Universitatea Aurel Vlaicu*” de tip „*industrial*” amplasată în zonă urbană, industrială, degajată, fără clădiri înalte. Pompele de recoltare a poluanților gazoși și a pulberilor în suspensie sunt amplasate într-o încăpere a fabricii SC Astra-Trinity cu aspirație dinspre o stradă intens circulată (aproximativ 20 000 autovehicule/24 ore dintre care 6% mașini grele) și este influențată de emisiile de la Fabrica de vagoane marfă SC Astra-Trinity (arderii din industria de prelucrare a metalelor: turnătorii, forjă, prelucrare mecanică) și din trafic.

S-au efectuat măsurători ale poluanților gazoși: SO₂, NO₂ și NH₃ pe probe de scurtă durată (30 minute), în zone intens circulate din municipiu:

- intersecțiile din P-ța Podgoria, P-ța UTA, care sunt zone foarte populate;
- pe arterele de intrare/ieșire a traficului în municipiu (din zonele Vlaicu, Micălaca, Grădiște, Aradu Nou) – zone cu circulație intensă de vehicule atât de tonaj mic cât și de tonaj mare;
- pe diferite străzi înguste din municipiu (Mihai Eminescu, Cloșca) - străzi populate dar cu ventilație scăzută din cauza profilului străzii;
- în cartierul Alfa, și strada Cocorilor – zone foarte populate cu circulație intensă mai ales de vehicule mici.

Monitorizarea automată a calității aerului în Județul Arad

Calitatea aerului în Municipiul Arad este monitorizată prin măsurători continue în 2 stații automate amplasate, conform criteriilor indicate în legislație, în zone reprezentative pentru fiecare tip de stație:

- **Stație de trafic/industrie – stația AR1 – pasaj Micălaca** – amplasată în zonă cu trafic intens;
- **Stație de fond urban – stația AR2 – str. Fluieraș nr. 10c** – amplasată în incinta Colegiului Tehnic de Construcții și Protecția Mediului, care este o zonă rezidențială, pentru a evidenția gradul de expunere a populației la nivelul de poluare urbană.

În stațiile de monitorizare din municipiu, parte integrantă a rețelei naționale de monitorizare a calității aerului, se efectuează măsurători continue pentru: dioxid de sulf (SO_2), oxizi de azot (NO , NO_2 , NO_x), monoxid de carbon (CO), pulberi în suspensie (PM_{10} și $\text{PM}_{2,5}$) automat, ozon (O_3) și precursori organici ai ozonului (benzen, toluen, etilbenzen, o-xilen, m-xilen și p-xilen).

Corelarea nivelului concentrației poluanților cu sursele de poluare, se face pe baza datelor meteorologice obținute în stațiile prevăzute cu senzori meteorologici de direcție și viteză vânt, temperatură, presiune, umiditate, precipitații și intensitate a radiației solare.

Evoluția calității aerului

În continuare, ca și în anii anteriori, principalele surse de poluare ale atmosferei sunt constituite de industria energetică și transportul rutier. Îmbunătățirea calității parcului de mașini, mai ales în urma acțiunii de reînnoire a acestuia se reflectă în ușoare reduceri ale poluanților emiși. De asemenea, îmbunătățirea condițiilor de ardere a combustibililor, folosirea de combustibili de calitate și aplicarea măsurilor de reducere progresivă a emisiilor de la instalațiile mari de ardere vor contribui la îmbunătățirea calitativă a atmosferei.

Zonele critice sub aspectul poluării atmosferei o reprezintă cele două unități ale industriei energetice SC CET Arad pe lignit respectiv pe hidrocarburi și traficul:

• SC CET Arad SA - pe lignit

Această unitate funcționează cu două cazane de abur industrial de 80 MW/h fiecare și un cazan energetic de 403 MW/h. Combustibilul folosit pentru producerea de căldură și energie este lignitul și gazul metan. Prin arderea acestor combustibili, CET-ul pe lignit este principalul poluator cu dioxid de sulf și oxizi de azot.

Centrala electrotermică pe lignit este amplasată în exteriorul orașului, iar pentru evacuarea noxelor există 2 coșuri de fum, construite din beton cu următoarele dimensiuni: cel de la cazanul de abur industrial are o înălțime de 160 m, diametrul la bază 6 m și la vârf 3,5 m, iar cel de la cazanul de abur energetic are înălțimea de 200 m și diametrul coșurilor la bază 19,5 m și la vârf 11 m. Pentru reținerea pulberilor centrala este dotată cu electrofiltre care au un randament de reținere de 99,6% ceea ce conduce la o poluare mult diminuată a atmosferei cu astfel de particule solide.

O altă sursă de poluare este halda de cenușă și zgură, care, în special vara și în perioade cu vânt, produce poluarea aerului cu cenușă (pulberi) ca urmare a întreținerii insuficiente a digului de protecție și a neumectării depozitului. S-au făcut investiții importante, pentru supraînălțarea digurilor de contur a haldelor de cenușă și pentru umectarea haldelor pe timp de vară.

Cu toate aceste investiții, sunt perioade din an, în special vara, când se produce antrenarea cenușii, poluând cartierul Aurel Vlaicu, comuna Sânleani și culturile agricole din jur cu pulberi.

• SC CET Arad SA - pe hidrocarburi

Funcționează cu 2 cazane energetice de 75 respectiv 57 MW/h și cu 6 cazane de apă fierbinte de câte 116 MW/h fiecare. Din aceste cazane nu au funcționat decât 4, restul fiind scoase din folosință.

Această unitate este situată în zona centrală a orașului. Folosește pentru producerea de energie electrică și termică gaz și păcură cu un conținut de sulf sub 1%. Ea constituie o sursă principală de poluare, cu SO_2 , NO_x și pulberi, mai ales că este amplasată într-o zonă centrală a orașului și nu deține nici un fel de instalații de depoluare, fiind dotată cu 8 coșuri de fum din metal cu o înălțime de 25 m.

Ambele centrale electrotermice, aparținând de S.C. CET Arad S.A., prin puterea termică a cazanelor, intră sub incidența Directivelor IPPC, implementate prin OUG 34/2001 și a HG 541/2003. Emisiile de SO_x și NO_x și pulberi nu se încadrează în limitele prevăzute prin aceste directive. În consecință, s-a întocmit Programul de Reducere a Emisiilor de SO₂, NO_x și pulberi care prevede măsuri pentru conformarea cu cerințele directivelor, constând în înlocuirea arzătoarelor, realizarea desulfurării gazelor de ardere și monitorizarea emisiilor.

• *Traficul auto*

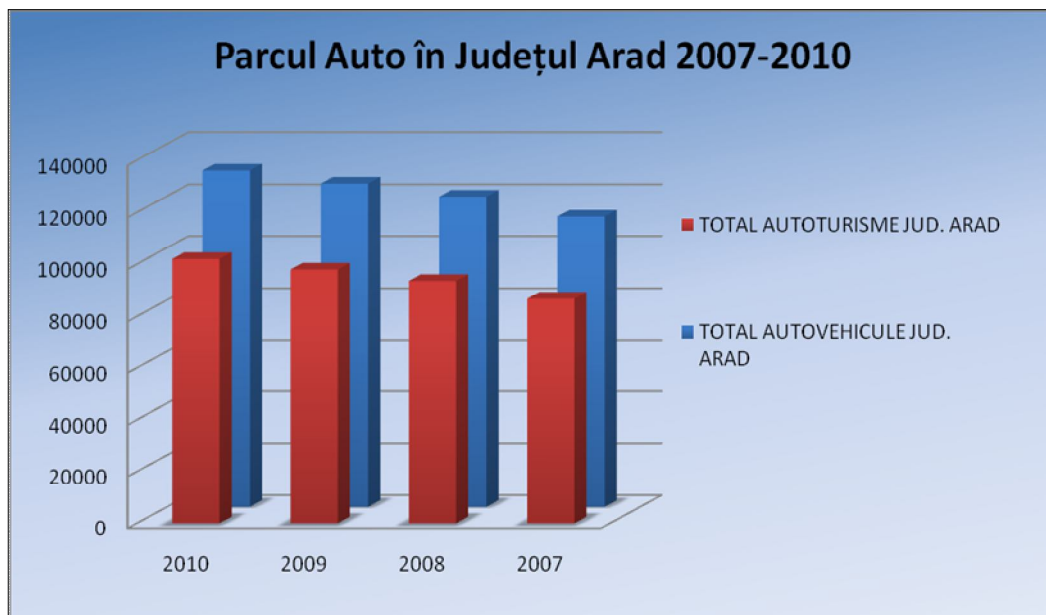
Traficul auto are o pondere însemnată în poluarea atmosferei, producând o mare parte din cantitățile de **CO**, **NO_x** și **CO₂** emise la nivelul județului. De asemenea, traficul auto se face răspunzător în mod indirect de cantitatea mare de **pulberi** în suspensie înregistrată în aproape toate determinările efectuate.

- mijloacele de transport ridică praful de pe carosabilul ne-măturat;
- mijloacele de transport “aduc” în oraș pe roți cantități mari de pământ direct de pe câmp;
- din mijloacele de transport neetanșe, care transportă materiale de construcții, moloz din demolări, cereale, “rămâne” pe carosabil o mare cantitate de praf.

În Județul Arad, numărul autovehiculelor a prezentat o creștere accentuată în ultimul deceniu. Componenta totală a parcului auto și evoluția în ultimii trei ani este următoarea (*Sursa: Serviciul Public Comunitar – Regim Permise de Conducere și Înmatricularea Vehiculelor*):

TIP AUTOVEHICUL	2010	2009	2008	2007
AUTOBUZ	428	409	406	401
AUTOMOBIL MIXT	1433	1482	1508	1544
AUTOPROPULSATĂ LUCRĂRI	7	7	7	5
AUTOREMORCHER	7	9	9	13
AUTORULOTĂ	12	13	13	15
AUTOSPECIALĂ	240	242	249	267
AUTOSPECIALIZATĂ	1493	1622	1667	1777
AUTOTRACTOR	991	1027	1078	1161
AUTOTURISM	102053	97992	93674	86851
AUTOUTILITARĂ	9667	9108	8865	8409
AUTOVEHICUL SPECIAL	195	159	137	76
MICROBUZ	362	346	314	262
MOPED	16	16	17	17
MOTOCAR	2	2	2	2
MOTOCICLETĂ	994	1003	1007	1003
MOTOCICLU	1380	1206	954	638
MOTOCVADRICICLU	10	10	10	10
MOTORETĂ	159	167	175	178
MOTOTRICICLU	1	1	1	1
REMORCĂ	6898	6686	6425	6136
REMORCĂ AGRICOLĂ	1	-	-	-
REMORCĂ LENTĂ	18	17	17	14
REMORCĂ SPECIALĂ	137	106	70	39
SCUTER	36	37	37	41
SEMIREMORCĂ	1933	1750	1657	1595

TRACTOR	181	184	188	195
TRACTOR RUTIER	1080	1178	1281	1430
VEHICUL INCOMPLET	1	-	-	-
TOTAL	129.735	124.779	119.768	112.080



Creșterea continuă a

numărului de autovehicule în general, duce la creșterea cantității de poluanți emiși pe arterele de circulație. Nu există momentan soluții convenabile pentru înlăturarea acestei poluări, dar primăria trebuie să aibă în vedere o mai bună fluidizare a circulației atât în zona centrală, cât și în cartiere.

Sub acest aspect trebuie ținut cont de faptul că în Municipiul Arad, administrația locală s-a preocupat pentru realizarea drumurilor de centură, care să permită traficului greu să ocolească centrul și o parte din cartierele municipiului. Astfel s-au dat în funcțiune două tronsoane de șosele de centură.

Obiective și măsuri privind poluarea aerului

Pentru protecția atmosferei se impun câteva acțiuni strategice și anume:

- scăderea principalelor emisii de poluanți (dioxid de sulf, oxizi de azot, substanțe organice volatile, amoniac);
- reducerea sub limitele de emisie, a evacuărilor poluanților în atmosferă, pe baza principiului „poluatorul plătește”;
- stabilirea concentrațiilor emisiilor de gaze cu efect de seră la nivelul care să permită prevenirea interferențelor antropice periculoase cu sistemul climatic.

În scopul reducerii poluării atmosferice în mediul urban sunt necesare o serie de măsuri prioritare și anume:

- fluidizarea traficului prin folosirea cu precădere a centurilor de ocolire, amenajarea unor spații de parcare subterane / supraterane, modernizarea și întreținerea drumurilor existente ;
- îmbunătățirea transportului public în comun prin înnoirea parcului auto, întreținerea corespunzătoare a acestuia;
- implementarea măsurilor de prevenire și control integrat al poluării;
- implementarea cerințelor de limitare a emisiilor de poluanți proveniți din instalațiile mari de ardere;
- implementarea cerințelor de limitare a emisiilor de compuși organici volatili proveniți din utilizarea solvenților organici în anumite activități și instalații și a celor rezultați din

- depozitarea, încărcarea/descărcarea și distribuția benzinei la terminale și la stațiile de benzină;
- implementarea programelor de eliminare a substanțelor care distrug stratul de ozon;
 - întocmirea programelor / planurilor pentru îmbunătățirea calității aerului la nivel local, adoptarea acestora;
 - montarea de containere și pubele de gunoi în toate zonele și ridicarea sistematică a acestora;
 - rezolvarea stabilității haldei de zgură și cenușă, aparținătoare SC CET pe lignit, pe toată suprafața acesteia.

Efectele poluării aerului asupra stării de sănătate

Influența directă a poluării aerului asupra sănătății populației constă în modificările ce apar în organismul persoanelor expuse, ca urmare a contactului lor cu diferiți poluanți atmosferici. De cele mai multe ori, acțiunea directă a poluării aerului este rezultanta interacțiunii mai multor poluanți prezenți concomitent în atmosferă și numai arareori acțiunea unui singur poluant (acțiune complexă și nespecifică).

Cei mai reprezentativi poluanți din atmosferă sunt:

- Poluanți cu acțiune iritantă:

- Pulberi (sedimentabile sau în suspensie) ce acționează la nivelul căilor respiratorii care, deși prezintă mecanisme de protecție față de efectele nocive ale poluanților (mucus, epitelii ciliate, etc), pot fi afectate de inflamații, rinite, faringite, laringite, bronșite sau alveolite. Dacă acțiunea poluantului este de lungă durată pot apărea afecțiuni cronice ca bronho - pneumopatia cronică nespecifică.
- Oxizii sulfului, ce apar în aer prin arderea combustibililor fosili sau din diferite procese industriale, au un grad mare de solubilitate, produc iritații ale căilor respiratorii, ce se traduc prin salivăție, expectorație, spasme și dificultăți în respirație, care permanentizate duc la apariția bronșitei cronice.
- Oxizii azotului, rezultă la fel ca cei ai sulfului, produc la nivelul căilor respiratorii blocarea mișcărilor cililor epiteliiilor bronhice și traheale. La nivel sangvin, se combină cu hemoglobina rezultând methemoglobina care împiedică transportul oxigenului către țesuturi.
- Substanțele oxidante generate prin acțiunea radiațiilor ultraviolete asupra unor produși de ardere ai hidrocarburilor, au efect iritant pentru căile respiratorii, ceea ce facilitează suprainfecțiile cu diferiți germeni.

- Poluanți cu acțiune asfixiantă:

- Oxidul de carbon, rezultat din ardere incompletă, se combină cu hemoglobina dând carboxihemoglobina, generând fenomene de lipsă de oxigen cu consecințe dintre cele mai grave asupra respirației diferitelor țesuturi și celule, ce se manifestă clinic prin dureri de cap, amețeli, somnolență, greață, aritmii, etc.

- Poluanți cu acțiune toxică sistemică:

- Plumbul, eliminat în atmosferă sub formă de vapori care se condensează relativ repede, poate pătrunde în organismul uman atât pe cale respiratorie (mai periculoasă pentru că ajunge direct în sânge) cât și pe cale digestivă (ficatul are o mare putere de detoxificare a organismului). Acțiunea nocivă a plumbului se exercită la nivelul sângelui determinând apariția de anemii, și la nivelul sistemului nervos, provocând rămânerea în urmă a dezvoltării intelectuale la copii.

- Poluanții cu acțiune fibrozantă:

- Pulberile, mai ales cele cu densitate mare, persistă în plămân, determinând o scădere a elasticității pulmonare ca și o reacție la corp străin, cu formare de țesut nou în jur, ce stă la baza apariției fibrozei.

- Poluanți cu acțiune alergizantă:

- Pulberile minerale sau organice ca și gazele (oxizi de azot, sulf, carbon) sau substanțele volatile din insecticide, detergenți, mase plastice, medicamente, produc rinite acute, traheite, astm sau manifestări oculare (conjunctivite și blefarite) sau cutanate (eczeme, urticarii, etc.).

- Poluanți cu acțiune infectantă:

- Sunt reprezentați de diverși germeni patogeni din atmosferă. Deși majoritatea germenilor ce cauzează boli infecțioase cu poartă de intrare respiratorie, ca: difteria, scarlatina, tusea convulsivă, rujeola, rubeola, varicela, variola, gripa, guturaiul, etc., au o rezistență scăzută în aer, datorită unor factori ca: uscăciunea, temperatura scăzută, radiațiile ultraviolete, contaminarea produsă prin aer este responsabilă pentru un număr mare de boli.

3. Deșeuri municipale și asimilabile

Până în anul 1998, depozitarea deșeurilor urbane din Arad s-a făcut pe un teren degradat situat în intravilanul orașului (str. Poetului). După umplerea acestui depozit nu s-au executat lucrări de acoperire cu pământ ci din contră s-a început depozitarea deșeurilor pe un alt teren degradat din extravilanul orașului (Câmpul Liniștii) în apropierea Penitenciarului Arad, la fel fără nici o amenajare specială. În prezent există documentație pentru închiderea acestei rampe. Acest depozit este plin, iar după deschiderea noii rampe pe acest depozit a fost sistată depozitarea, dar nu s-au făcut momentan nici-un fel de amenajări.

Proiectul *Sistem Integrat de Gestionare a Deșeurilor Județul Arad*, este un proiect cu finanțare nerambursabilă din partea Uniunii Europene în proporție de 73,8% din totalul costurilor eligibile, contribuția națională fiind de 16,6% iar cea a județului Arad de 9,6%. Perioada de implementare 2010-2013. Proiectul are în vedere construirea unei stații de tratare mecano-biologică. În acets scop municipiul Arad a pus la dispoziție un teren în suprafață de circa 65.000 mp și achiziționarea de echipamente pentru colectarea separată a deșeurilor reciclabile pentru toate localitățile județului Arad.

Zona fostelor gropi de gunoi ale Municipiului Arad

▪ Câmpul Liniștii

Această zonă este în supravegherea Agenției de Protecția Mediului deoarece, fiind situată în intravilanul orașului, creează probleme de poluare, astfel:

- este infestat întreg freaticul din zonă cu substanțe organice, amoniac și azotat mult peste CMA pentru ape potabile;
- în zonă, mai ales în perioada caldă a anului se degajă mirosuri neplăcute, iar concentrația amoniacului în aer depășește de regulă CMA;
- în vecinătatea gropii de gunoi, terenul agricol și pășunea sunt acoperite de gunoie, hârtii, ambalaje, care creează un aspect neplăcut și duc la poluarea solului.

▪ Poetului

Analizele efectuate din apa freatică recoltată din fântânile din jurul gropii de gunoi indică poluarea acestora cu substanțe organice, azotați și amoniu.

La nivelul Municipiului Arad colectarea deșeurilor municipale se realizează de către o societate specializată, SC Polaris M Holding SA Constanța care deservește 160.000 locuitori. Colectarea de la populație se face în 955 de europubele cu capacitate de 120 l, 1.820 bucăți de 240 l și 563 containere de 1,1 mc. De asemenea curățenia stradală este executată tot de către SC Polaris M Holding SA Constanța dotată cu 23 automăturători cu o capacitate de 10 mc, 7 autotransportoare cu containere, 2 cisterne stradale și 2 tractoare cu remorcă.

La nivelul Municipiului Arad, cantitatea și compoziția deșeurilor urbane este următoarea:

Compoziție	%
Hârtie și carton	13,3
Plastic	2,5
Textil	4,2
Resturi vegetale (necombustibile)	31,2
Resturi construcții	9,4
Sticlă	7,0
Metal	5,0
Altele	27,4
TOTAL GENERAL	100,0

Deșeurile urbane tipice sunt alcătuite din următoarele componente: sticlă, hârtie, plastic, cauciuc, metale feroase, metale neferoase, cartoane multimaterial, substanțe organice, aparatură de uz casnic, aparatură electronică și mici deșeuri chimice menajere.

În cursul anului 2010 au fost sortate următoarele cantități de deșeuri reciclabile:

Materiale plastice			Total plastice	Hârtie/carton	Materiale neferoase	Materiale feroase	Total materiale reciclabile
PET	folie	HDPE					
211,30	54,54	20,02	285,86	331,52	12,02	24,08	653,28

Prin implementarea legislației europene cu privire la deșeuri, în anul 2002, s-au făcut primii pași în vederea rezolvării depozitării deșeurilor urbane cu respectarea unor norme stricte privind amplasarea și construcția depozitelor de deșeuri urbane. În acest sens, în municipiul Arad a fost dată în funcțiune în luna noiembrie 2003, prima alveolă a rampei ecologice Arad proiectată și construită după ultimele cerințe europene.

Depozitul conform de deșeuri solide nepericuloase aparținând SC A.S.A. Servicii Ecologice SRL a obținut în luna august 2007 autorizația integrată de mediu.

Suprafața terenului aferent investiției Rampa ecologică Arad este de 134.457 mp, capacitatea totală a rampei este de cca 2.000.000- 2.500.000 mc, ceea ce înseamnă o perioadă de exploatare de cca. 30 de ani. Depozitul ecologic funcționează de peste cinci ani. În anul 2010 s-au colectat, transportat și depozitat 100.382,01 tone deșeuri.

Rampa ecologică dispune de drumuri de acces și platforme, cântar, depozit containere, rampă curățare, rampă spălare, depozit carburanți, clădire administrativă. Rampa este prevăzută cu sistem de drenare a levigatului, bazin de colectare a levigatului, stație de epurare, sistem de colectare și pompare a biogazului, deocamdată nu funcționează instalația de biogaz deoarece încă nu este colectată cantitatea de biogaz necesară.

Pentru rezolvarea parțială a problemei de selectare a deșeurilor, SC Polaris M Holding SRL a pus în funcțiune în data de 16.10.2007 prima stație de sortare deșeuri cu capacitatea de 9 t/oră,

amplasată în zona CET, FN. Deșeurile sortate sunt hârtie, carton, folie plastic (LPDE), ambalaje plastic (HDPE), PET, metale neferoase (doze de aluminiu), metale feroase, sticlă.

Măsurile privind valorificarea deșeurilor ajută la reintegrarea în circuitul economic a materialelor conținute în deșeuri. Valorificarea deșeurilor trebuie să aibă prioritate față de eliminarea lor, în măsura în care acest lucru este posibil din punct de vedere tehnic, economic și atunci când există o piață de desfacere pentru materialele obținute. Materialele reciclabile care se sortează sunt următoarele:

- deșeuri de plastic – PET,
 - HDPE – polietilena de înaltă densitate,
 - LPDE – polietilena de joasă densitate;
- deșeuri de hârtie – hârtie de ziar, hârtie de birou, cărți;
- deșeuri de carton – deșeuri de ambalaje din carton;
- deșeuri de metale feroase – cu excepția cutiilor de conserve care nu sunt solicitate spre valorificare;
- deșeuri de metale neferoase - doze de aluminiu.

În Municipiul Arad, colectarea deșeurilor municipale este realizată de SC Polaris M Holding SA care deservește populația întregului municipiu. Pentru atingerea obiectivelor prevăzute de legislație referitor la reciclarea ambalajelor (50% din ambalajele de hârtie și carton, 50% din ambalajele metalice, 30% din ambalajele de sticlă puse în circulație pe piață), începând cu anul 2007 s-au realizat etapele necesare pentru implementarea programului de colectare selectivă la sursă în zona Cartierelor Alfa, Confecții și Pârnea.

Deșeurile biodegradabile nu sunt colectate separat, dar sunt evidențiate de către deținătorii de depozite. În această categorie sunt cuprinse:

- deșeuri biodegradabile rezultate în gospodării și unități de alimentație publică;
- deșeuri vegetale din parcuri, grădini;
- deșeuri biodegradabile din piețe;
- componenta biodegradabilă din deșeurile stradale;
- nămoluri orășenești de la epurarea apelor uzate menajere.

În ceea ce privește cantitatea de deșeuri biodegradabile, s-a stabilit ca și obiectiv reducerea acestor cantități cu un procent de 6 %.

Gestionarea deșeurilor din construcții și desființări

În ceea ce privește reciclarea sau reutilizarea deșeurilor, din anul 2004, Primăria Municipiului Arad a instituit un sistem prin care potențialilor generatori de deșeuri din construcții și demolări li se indică odată cu Autorizația de Construire - locul de depozitare a deșeurilor, acestea fiind utilizate fie pentru consolidări de maluri fie pentru umpluturi, constituind practic o reutilizare a acestor deșeuri. Totuși, nu există o evidență a cantităților generate și ulterior reutilizate, iar din 2007 până în 2009 prin Dispoziția nr. 12246, locul de depozitare a deșeurilor provenite din construcții și a materialelor rezultate din excavații, de pe raza municipiului Arad, s-a stabilit ca fiind zona situată pe strada Mărului - lateral, în denivelările și excavațiile existente, denumite generic „gropi de împrumut”.

În ceea ce privește eliminarea, de la intrarea în exploatare a depozitului conform de lângă Arad, operatorul depozitului a acceptat anumite cantități de deșeuri din construcții și demolări, în scop tehnologic pentru diferite lucrări în interiorul depozitului.

Cantitățile mari de deșeuri de construcții și demolări depozitate ilegal pe marginea drumurilor sau în albiile cursurilor de apă creează o problemă de mediu importantă, iar pe de altă parte reciclarea și tratarea acestei resurse ar reduce considerabil impactul de mediu cauzat de

exploatarea intensă a albiilor râurilor prin extragerea de balast necesar ca material de construcții.

Amenajarea de depozite pentru deșeuri inerte și/sau instalații de procesare – concasarea deșeurilor din construcții și demolări trebuie să fie în atenția autorităților administrației publice locale.

Deșeuri din echipamente electrice și electronice

Legislația europeană privind deșeurile de echipamente electrice și electronice:

- Directiva Consiliului nr. 2002/96/CE privind deșeurile de echipamente electrice și electronice

Obiectivele Directivei sunt:

- prevenirea apariției deșeurilor de echipamente electrice și electronice și reutilizarea, reciclarea și alte forme de valorificare ale acestor tipuri de deșeuri pentru a reduce în cea mai mare măsură cantitatea de deșeuri eliminate;
- îmbunătățirea performanței de mediu a tuturor operatorilor implicați în ciclul de viață al echipamentelor electrice și electronice (producători, distribuitori și consumatori) și în mod special a agenților economici direct implicați în tratarea deșeurilor de echipamente electrice și electronice.

Hotărârea de Guvern nr. 448/2005 este destinată reglementării și încurajării colectării selective, reutilizării, reciclării și valorificării deșeurilor de echipamente electrice și electronice, pentru care sunt stabilite anumite obiective.

Categoriile de echipamente electrice și electronice care intră sub incidența HG 448/2005 sunt următoarele: aparate de uz casnic de mari dimensiuni, aparate de uz casnic de mici dimensiuni, echipamente informatice și de telecomunicații, echipamente de larg consum, echipamente de iluminat, unelte electrice și electronice (cu excepția uneltelor industriale de mari dimensiuni), jucării, echipamente sportive și de agrement, dispozitive medicale (cu excepția tuturor produselor implantate și infectate), instrumente de supraveghere și control, distribuitoare automate.

Producătorul echipamentelor electrice și electronice este considerat poluatorul, astfel că legislația stabilește obligații în cadrul conceptului de responsabilitate a producătorului. Producătorii vor plăti costul colectării, tratării și reciclării/valorificării pentru echipamentele provenite de la utilizatorii privați.

Responsabilitatea organizării sistemului de colectare a DEEE revine atât producătorilor, cât și administrației publice locale, care are obligația de a înființa și opera puncte de colectare municipale. În municipiul Arad au fost amenajate două platforme betonate și împrejmuite pentru colectarea selectivă de DEEE prin aport voluntar de către populație, amenajate de Primăria Municipiului Arad, neautorizate din punct de vedere al protecției mediului. Acestea au fost amplasate în:

- Cartierul Faleza Sud platforma 12,
- Cartierul Micalaca, str. Bârzava platformă adiacentă, bloc 102.

Singura societate din județ care este autorizată pentru colectarea deșeurilor de echipamente electrice și electronice este SC REMAT SA Arad.

Rampe neorganizate

Rampele neorganizate inventariate de reprezentanții Primăriei Municipiului Arad și ai SC Polaris M Holding SRL sunt în număr de 20. Dintre acestea, 16 rampe care au fost dezafectate

sau predate la operator conform prevederilor contractului de concesiune nr. 38/2004. În anul 2009 au fost inventariate doar 6 rampe de deșeuri neorganizate apărute după dezafectarea celor inventariate în anul 2008. În anul 2009 cantitatea rezultată din dezafectarea acestor rampe a fost de 791,84 tone.

Opțiunile de gestionare a deșeurilor urmăresc ordinea descrescătoare a priorităților, astfel:

- prevenirea apariției - prin aplicarea „tehnologiilor curate” în activitățile care generează deșeuri,
- reducerea cantităților - prin aplicarea celor mai bune practici în fiecare domeniu de activitate generator de deșeuri,
- valorificarea - prin re folosire, reciclare materială și recuperarea energiei,
- eliminarea - prin incinerare și depozitare.

Obiectivul general al Strategiei Naționale de Gestionare a Deșeurilor este dezvoltarea unui sistem integrat de gestionare a deșeurilor eficient din punct de vedere economic și care să asigure protecția sănătății populației și a mediului.

Obiectivele prioritare ale gestionării deșeurilor sunt:

- prevenirea sau reducerea producerii de deșeuri și a gradului de pericolozitate al acestora prin:
 - dezvoltarea de tehnologii curate, cu consum redus de resurse naturale;
 - dezvoltarea tehnologiei și comercializarea de produse care prin modul de fabricare, utilizare sau eliminare, nu au impact sau au cel mai mic impact posibil asupra creșterii volumului sau pericolozității deșeurilor sau a riscului de poluare;
 - dezvoltarea de tehnologii adecvate pentru eliminarea finală a substanțelor periculoase din deșeurile destinate valorificării;
 - reutilizarea, valorificarea deșeurilor prin reciclare, recuperare sau orice alt proces prin care se obțin materii prime secundare, ori utilizarea deșeurilor ca sursă de energie.

Obiective specifice ale gestionării deșeurilor sunt:

- Îmbunătățirea sistemului de colectare și transport a deșeurilor
- Reducerea cantităților de deșeuri biodegradabile depozitate
- Valorificarea potențialului util din deșeurile municipale
- Eliminarea deșeurilor în conformitate cu legislația în vigoare în scopul protejării sănătății populației și a mediului
- Crearea unui sistem de colectare, tratare și valorificare a deșeurilor din construcții și demolări;
- Colectarea și valorificarea vehiculelor scoase din uz;
- Organizarea unor centre de colectare pentru DEEE;

Reducerea cantităților de deșeuri biodegradabile depozitate

SUB-OBIECTIV	ȚINTA	TERMEN
Separarea deșeurilor biodegradabile din deșeuri municipale colectate	Coeficient de reducere 25%, baza de calcul: cantitatea produsă în 1995	2010
Realizarea stațiilor de compost în vederea valorificării deșeurilor biodegradabile	Coeficient de reducere 50%, baza de calcul: cantitatea produsă în 1995	2013
Construirea unor stații de tratare bio - mecanică	Coeficient de reducere 65%, baza de calcul: cantitatea produsă în 1995	2016

Valorificarea potențialului util din deșeurile municipale

SUB-OBIECTIV	ȚINTA	TERMEN
Recuperarea materială sau energetică a ambalajelor și	50% din masa deșeurilor de ambalaje	2011
	60% din masa deșeurilor de ambalaje	2013

deșeurilor de ambalaje		
Reciclarea ambalajelor și deșeurilor de ambalaje	Reciclarea a 60% din masa deșeurilor din hârtie/carton. Reciclarea a 50% din masa deșeurilor de metal	2008
	Reciclarea a 15% din masa deșeurilor din plastic. Reciclarea a 15% din masa deșeurilor din lemn	2011
	Reciclarea a 55% din masa totală a deșeurilor de ambalaje din care: -60% din masa deșeurilor din sticlă -22,55 din masa deșeurilor din plastic	2013

Eliminarea deșeurilor în scopul protejării sănătății populației și a mediului

SUB-OBIECTIV	ȚINTA	TERMEN
Închiderea etapizată a depozitelor urbane neconforme existente.	Închiderea celor două depozite urbane neconforme (1)	-
Asigurarea capacităților necesare pentru eliminarea deșeurilor prin promovarea cu prioritate a instalațiilor de eliminare la nivel zonal.	Extinderea depozitului de deșeuri ASA Arad.	Începând din 2005

Efectele gestionării deșeurilor municipale asupra stării de sănătate a populației

Cele mai grave efecte ale managementului defectuos al deșeurilor solide municipale sunt considerate poluarea aerului și contaminarea rezervelor de apă de băut. Efectele se răsfrâng, în cele din urmă, asupra populației, afectând fie direct, fie indirect starea de sănătate a acesteia. De altfel, în așezările urbane, agenții patogeni din aer, apă, sol sau hrană s-au numărat întotdeauna printre cauzele majore de îmbolnăvire, iar sănătatea locuitorilor a depins de abilitatea lor de a administra propriul mediu de viață. Eficacitatea pregătirii pentru eliminarea deșeurilor solide municipale reprezintă una dintre trăsăturile principale ale mediului de locuit.

Problemele de sănătate sunt strâns legate de calitatea proastă a locuințelor și absența sau precaritatea serviciilor de bază. Impactul mediului asupra sănătății populației și calității vieții este relevat și de indicatorul de mediu constituit de deșeul solid.

Unele boli infecțioase și parazitare sunt în relație directă cu pregătirea inadecvată pentru colectarea și eliminarea deșeurilor menajere. O groapă de gunoi poate prezenta, de pildă, mai multe probleme potențiale pentru protecția și sănătatea publică, dacă nu este proiectată și gospodărită corespunzător:

- ❖ eliminarea deșeurilor, mai ales în zone deschise, atrage rozătoare, insecte și păsări, care, ulterior, răspândesc boli;
- ❖ microbii patogeni pot fi direct inhalați datorită vântului care transportă contaminanții cu granulație fină;
- ❖ chimicalele toxice pot constitui riscuri de îmbolnăvire.

Așadar, fie că este vorba de gunoi colectat, dar impropriu gospodărit, fie de gunoi necolectat, riscurile pentru sănătatea populației există și ele nu trebuie trecute cu vederea. Problemele de sănătate survin, mai ales, în perioadele cu temperaturi și umiditate ridicate, când deșeurile solide municipale se descompun și putrezesc cu repeziciune. Implicațiile imediate ale mediului degradat prin gunoaie sunt mirosurile dăunătoare, dar, mai ales, agenții patogeni, care pot provoca boli intestinale, respiratorii, dermatologice, etc.

Principalele aspecte ale crizei ecologice sunt determinate atât de poluarea ridicată a aerului, apei și solurilor în anumite areale, în special industriale, cât și de starea necorespunzătoare a

igienei celor mai multe localități, determinată de acumularea deșeurilor industriale și orășenești – menajere.

Ca urmare, ecologizarea localităților este parte integrantă a politicilor de mediu din țara noastră, iar unele activități de igienizare a acestora, între care cele referitoare la eliminarea deșeurilor, intră sub jurisdicția mai multor instituții ale administrației centrale.

4. Spații Verzi

În Municipiul Arad sunt prezente **patru parcuri**. Trei dintre ele se află în lungul râului Mureș iar cel de al patrulea este situat în centrul orașului. Parcurile amplasate pe faleză râului Mureș sunt:

Parcul Europa - Acest parc a fost inaugurat în data de 09.05.1998, de Ziua Europei, la inițiativa Consiliului Local și a Primăriei Municipiului Arad în prezența reprezentanților orașelor înfrățite și partenere ale Municipiului Arad.

Parcul Europa este amplasat între malul drept al râului Mureș și Str. General Praporgescu, având intrarea principală în dreptul Sălii Sporturilor. Parcul se află în custodia Primăriei Municipiului Arad, fiind gospodărit de S.C. Gospodărirea Comunală Arad. Suprafața acestui parc este de 84 075 m², din care 61.215 m² gazon, 20 360 m² alei și 2 500 m² gard viu.

Parcul cuprinde o bogată diversitate de specii arbustive și arborescente, rondouri cu flori bine îngrijite, o serie de lucrări de artă, locuri de joacă pentru copii, băncuțe pentru odihnă aflate într-o stare foarte bună.

Parcul Eminescu - este situat pe malul Mureșului între Palatul Cultural și Palatul Justiției, fiind unul din cele mai importante și cele mai vizitate spații verzi din municipiul Arad. În același timp este unul din cele mai vechi parcuri ale orașului, exemplarele cele mai bătrâne de arbori depășind vârsta de 130 -150 de ani, fiind astfel, cel mai reprezentativ. Parcul are o suprafață modestă, de aproximativ 2 ha, datorită sistematizării circulației; având o rețea de alei, dintre care o alea principală ce are ca element de atracție un monument al eroilor din primul război mondial. Reprezentat printr-un fond vegetal destul de valoros, Parcul Eminescu oferă o ambianță recreativă apreciabilă.

Numărul total de arbori și arbuști este de 390 bucăți, remarcându-se astfel o densitate de 195 de exemplare/ha cu un evident caracter masiv. Varietatea de specii este destul de redusă, având 30 de specii de arbori și 9 specii de arbuști.

Parcul Copiilor - vecin cu Parcul Eminescu, acest parc este despărțit de precedentul doar prin clădirea Palatului Cultural. Parcul copiilor este situat tot pe malul Mureșului având același caracter și structură, doar cu o funcționalitate în plus: jocul și recreerea copiilor, datorită unei alei în plus, dotată cu aparatele specifice jocului copiilor.

Ca vechime este de aceeași vârstă cu Parcul Eminescu, datând din perioada primelor acțiuni de sistematizare a orașului, în urmă cu un secol și jumătate. Suprafața parcului este de cca. 1,7 ha, încadrându-se astfel în categoria scuarurilor. Sistematizarea circulației este realizată printr-o rețea densă de alei, una dintre ele fiind paralelă cu digul și a fost amenajată pentru joaca copiilor. Numărul total de arbori și arbuști este de 320 exemplare, rezultând o densitate de 188 exemplare/ ha având astfel caracterul de masiv. Parcul conține o varietate redusă de specii, fiind identificate 25 de specii de arbori și 5 specii de arbuști.

Parcul Pădure - situat pe partea de nord a bulevardului central din municipiu, Parcul pădure are o istorie tristă aici având loc primul bombardament masiv al aviației anglo -

americane de la sfârșitul celui de al doilea război mondial. Situat lângă un vechi braț al Mureșului are alături un lac de aproximativ 0,8 ha, ceea ce îi conferă o evidentă originalitate.

Pe suprafața parcului s-a construit după cel de al doilea război mondial Casa Sindicatelor, iar în prezent se definitivează o nouă construcție, ambele reducând sensibil suprafața parcului, care mai are în prezent doar 2 ha. Sub aspectul structurii vegetației parcul se poate împărți în două sectoare distincte: spre nord în spatele Casei Sindicatelor, parcul are un caracter de masiv, justificând denumirea de pădurice.

Având astfel un număr redus de specii, vârstele fiind mici, sub 40 de ani și caracterul distinct de masiv, cu o consistență plină de 0,9, acest sector are o valoare peisagistică și recreativă modestă; el având mult mai mult o funcție de tranzit, prin cele câteva alei pe care le posedă.

Cu totul altfel se prezintă celălalt sector, situat între Casa Sindicatelor, Lac și bulevard. Beneficiind de o rețea bogată de alei, de prezența lacului în câmpul vizual, de un fond de vegetație destul de bogat și cu multe exemplare bătrâne, acest sector are un caracter evident de parc aerat și elevat; cu toate că suprafața lui rămâne totuși redusă.

Suprafața de spațiu verde **întreținută**/locuitor este de 5,18 mp și se compune din: 835.622 mp gazon, 10.057 mp trandafiri, 6.348 mp flori, 27.533 gard viu. Conform PUG-ului, în municipiul Arad, suprafața ocupată de zonele verzi a avut următoarea evoluție: de la 61,24 ha în anul 1990 la 349,85 ha în anul 1994, iar în prezent se înregistrează o suprafață de 475,74 ha. Aceasta se compune din parcuri, zone de recreere și sport. Creșterea suprafețelor verzi în 1994 s-a datorat includerii de terenuri agricole în intravilan. La această dată, propunerea în ceea ce privește spațiile verzi din Municipiul, Arad conform PUG-ului nou aflat la transparență este de 708,55 ha.

Prin PUG-ul nou se propune preluarea unei suprafețe de 6,91 ha din Pădurea-Ceala și anume zona Măltăreț. Suprafața totală de zone verzi crescând astfel la 715,46 ha. În aceste condiții suprafața de zone verzi pe cap de locuitor ajunge la 42,78 mp.

În cursul anului 2009 au fost realizate amenajări de zone verzi în locații precum P-ța Podgoria, în spatele magazinului Eurostil, str. Ciocârliei, str. Kogălniceanu în zona bisericii sârbești. Spațiul verde are multiple funcții: sanitară, recreativă, decorativă. Influența vegetației asupra sănătății oamenilor se resimte direct sau indirect: destinderea, divertismentul, evadarea și dezvoltarea.

5. Colectare și evacuare ape pluviale

Reamenajarea și regularizarea traseului albiei canalului Morilor și Țiganca și Zădărlac: *Lucrări de întreținere a sistemului de canalizare pluvială efectuate în 2009*

1. Curățat și decolmatat guri de scurgere: 5.066 buc.
2. Curățat cămine de vizitare: 2.903 buc.
3. Spălat rețele: 124,977 km

6. Animale abandonate

În vederea îmbunătățirii vieții animalelor abandonate, câini în special, Primăria Municipiului Arad a deschis în 2001, apoi a extins și modernizat un adăpost pentru câinii fără stăpân situat pe calea Bodrogiului. Capacitatea de găzduire este de max. 200 câini iar costurile lunare sunt în medie de 35.000 lei. Conform legislației în vigoare în acest domeniu este necesară o implicare mai intensă și din partea instrumentelor de informare a populației în vederea găsirii unor “părinți adoptivi” .

7. Alimentare cu apă și canalizare menajeră

În Municipiul Arad, numărul de locuitori abonați deserviți prin rețeaua de alimentare cu apă este de 169.000 abonați iar prin rețeaua de canalizare este 129.390 abonați. Lungimea rețelei de alimentare cu apă este de 521,6 Km.

Pentru a rezolva lipsa canalizării menajere și pluviale în cartierele Bujac, Gai și Sânicolaul Mic Primăria Municipiului Arad a contractat un credit prin Banca Mondială pentru derularea proiectului „Reabilitarea zonelor urbane cu deficiențe majore ale rețelei de canalizare din Municipiul Arad - 2008 – 2011”. Lucrările au fost demarcate în cursul anului 2008 și vor dura 913 zile.

Rețeaua de canalizare menajeră în cele 3 cartiere vizează un număr de 158 străzi și are o lungime de 85,35 Km, iar lungimea rețelei de canalizare pluvială este de 81,24 Km (147 străzi).

Se află în curs proiectul “Reabilitarea și modernizarea sistemelor de alimentare cu apă și canalizare în județul Arad”. Acest proiect este finanțat din fonduri europene și susținut de Ministerul Mediului și Dezvoltării Durabile. Proiectul se va derula în perioada 2008 – 2013 și va fi cel mai mare proiect al Județului Arad finanțat din fonduri europene în sectorul sistemelor de alimentare cu apă și canalizare. Prin acest proiect se va realiza introducerea și reabilitarea rețelelor de alimentare cu apă potabilă - captare, tratare, alimentare, pompare - cât și dezvoltarea, respectiv reabilitarea, sistemului de colectare și epurare ape uzate - rețele de canalizare și colectare ape pluviale, cât și stație de epurare ape uzate.

Efectele apei poluate asupra stării de sănătate

Ca și aerul, apa este un factor indispensabil vieții. În organisme ea îndeplinește multiple funcții, de la dizolvarea și absorbția elementelor nutritive, la transportul și eliminarea produșilor nocivi și/sau rezultați din metabolism. În condițiile poluării mediului, calitatea apei folosită de populație poate constitui un important factor de îmbolnăvire:

Boli infecțioase produse prin apa poluată (epidemii - afectează un număr mare de persoane sau endemii - formă de îmbolnăvire care se găsește permanent într-o zonă):

- a. bolile bacteriene;
- b. bolile virotice;
- c. boli parazitare.

Boli ne-infecțioase produse prin apa poluată:

- intoxicația cu nitrați (efect methemoglobinizant);
- intoxicația cu plumb (saturnism hidric);
- intoxicația cu mercur ce are ca semne și simptome: dureri de cap, amețeli, insomnie, anemie, tulburări de memorie și vizuale;
- intoxicația cu cadmiu afectează ficatul (enzimele metabolice), duce la scăderea eritropoiezei și la anemie, scăderea calcemiei, etc.
- intoxicația cu arsen (ce se acumulează ca și mercurul în păr și unghii) duce la tulburări metabolice și digestive, cefalee, amețeli, etc.
- intoxicația cu fluor are forme dentare, osoase și renale;
- intoxicația cu pesticide are efecte hepato - toxice, neuro - toxice, de reproducere, etc.

8. Energie termică

Producerea energiei electrice și termice reprezintă procesul de transformare a diferitelor forme de energie primară în energie electrică și termică, în cadrul unor instalații specializate de complexitate

mare, denumite centrale electrice. Evoluția consumului de energie a făcut ca aceste centrale să fie tot mai mari, puterile lor instalate fiind limitate de restricții tehnologice, economice, de mediu sau de securitate.

Dezvoltarea unei industrii energetice puternice este condiționată de existența unor surse de energie primară care să se caracterizeze prin: diversitate, accesibilitate, siguranță, prețuri accesibile, posibilitatea asigurării cantităților dorite pentru o perioadă de timp cât mai mare.

În raport cu aceste condiții, atenția industriei energetice se îndreaptă spre o gamă din ce în ce mai diversificată de surse de energie primară, cu particularități din ce în ce mai diferite. Prin conversia realizată în instalații specializate, aceste surse acoperă cererea de energie electrică și termică și apă caldă a populației.

Energia este esențială pentru bunăstarea economică și socială și pentru bunul mers al majorității activităților industriale și comerciale. Sectorul energetic presupune activități ce au ca scop principal obținerea de energie electrică și energie termică, necesară încălzirii sau pentru incinerarea deșeurilor. Activitățile cuprinse de sectorul energetic sunt următoarele:

- extracția și prepararea cărbunelui,
- extracția petrolului și gazelor naturale,
- extracția și prepararea minereurilor radioactive,
- industria de prelucrare a țițeiului,
- producția, transportul și distribuția de energie electrică și termică, gaze și apă caldă.

Impactul sectorului energetic asupra mediului

Producția și consumul de energie exercită presiuni considerabile asupra mediului, presiuni care au contribuții importante în fenomenele de schimbări climatice, deteriorarea ecosistemelor naturale, deteriorarea mediului construit și producerea de efecte negative asupra sănătății umane.

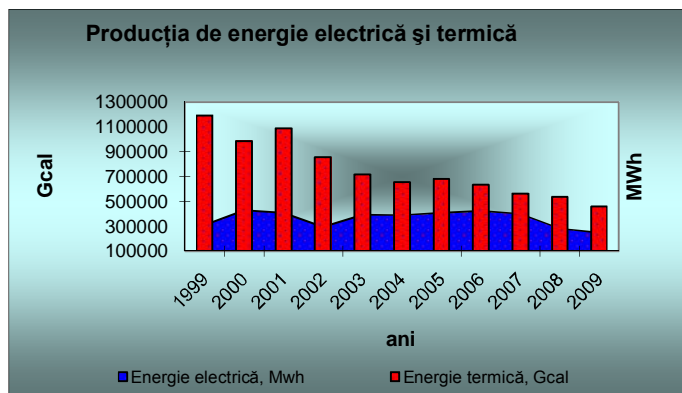
În Județul Arad principalii agenți economici producători și transportatori de energie electrică și termică (SC CET Arad SA, SDFEE Arad) au preocupări deosebite în sensul reducerii impactului asupra mediului, activități ce se desfășoară prin:

- implementarea și certificarea unui sistem de management de mediu conform SR EN ISO 14001/97,
- monitorizarea continuă a principalilor poluanți,
- lucrări de refacere a terenurilor afectate de diverse lucrări sau organizări de șantier,
- valorificarea prin firme specializate a deșeurilor industriale, rezultate din activități specifice (deșeuri de fier, aluminiu, cupru, alamă, bronz, uleiuri uzate, etc.),
- înlocuirea bateriilor de acumulatori de tip deschis cu cele de tip capsulat.

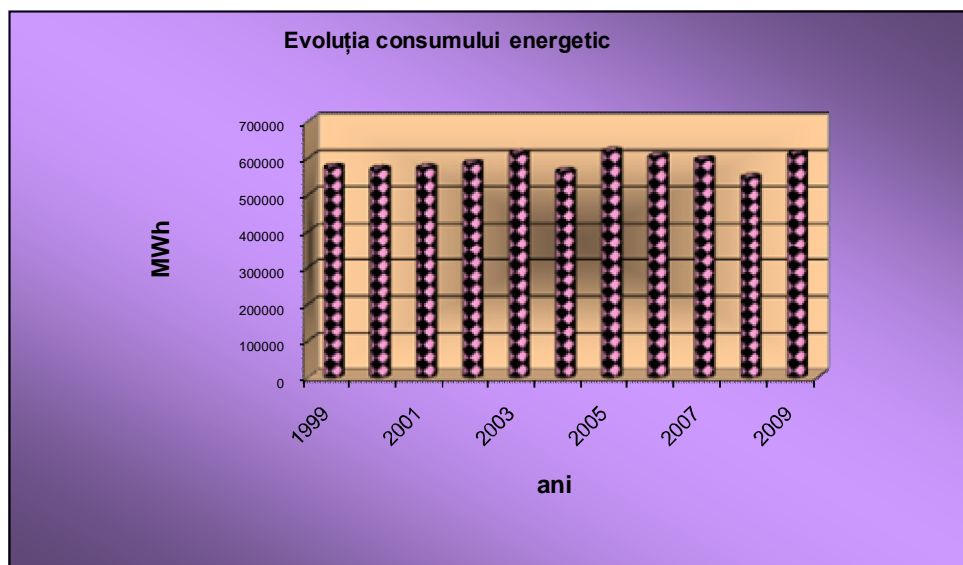
Dinamica producției de energie electrică și termică produsă de SC CET Arad SA

Anul	Producția de energie electrică (MWh)	Producția de energie termică (Gcal)
1999	309.651	1.190.135
2000	428.053	985.008
2001	406.000	1.086.454
2002	294.075	855.300
2003	391.618	716.335
2004	387.991	653.572
2005	405.737	677.165
2006	421.782	632.988
2007	398.327	562.490
2008	280.328	535.704

2009	-	511.213
2010	-	339.146



Județul Arad										
1999	2000	2001	2002	2003	2004	2005	2006	2007	2008	2009
573.055	568.281	571.144	583.452	610.704	615.561	616.721	645.066	695.766	545.279	608.425



Analizând datele, se poate observa că începând cu anul 2006, producția ambelor tipuri de energie au avut o evoluție descrescătoare. La nivelul anului 2008 față de anul 2007 are loc o scădere a producției de energie și anume: scădere cu aproximativ 29% la energia electrică și scădere cu 4,8% la energia termică.

9. Poluarea sonoră și zgomotul

Zgomotul

Zgomotul urban este produs în special de circulația autovehiculelor mici și mari, a tramvaielor și în anumite zone este produs de traficul feroviar, o sursă atipică de zgomot pentru orașul Arad,

având în vedere că un cartier al Aradului este traversat de linia ferată Arad-Timișoara. În prezent nu sunt montate panouri antifonice de-a lungul căii ferate.

Există și alte surse de zgomot cum ar fi: barurile, discotecile și mai puțin instalațiile tehnologice în mișcare pentru care s-a realizat în general protecție antifonică. O altă sursă de zgomot în municipiul Arad o prezintă nerespectarea vitezei pe căile rutiere, iar trecerea (mai ales a mașinilor grele și vechi) peste rezonatoarele montate în diferitele zone produc depășiri ale nivelului de zgomot stabilit pentru tipul de arteră de circulație.

Hărți strategice de zgomot

În Județul Arad s-a realizat harta strategică de zgomot pentru calea ferată principală 628+530 - 632+760, în conformitate cu prevederile Hotărârii de Guvern nr. 674/2007. Analiza rezultatelor obținute în urma realizării hărții de zgomot pentru Gara Arad este următoarea:

Gara Arad este plasată în interiorul orașului Arad. Gara este plasată central, ceea ce impune o evaluare atentă a poluării fonice. Sistemul de cale ferată din oraș prezintă două zone: cea a gării, pentru care s-a realizat harta de zgomot și cea a triajului, ce continuă zona gării și este organizat paralel cu aceasta pentru un pachet de linii. Zona de triaj este o sursă majoră de zgomot datorită traficului de manevră, numărului ridicat de macazuri și a zgomotului de la formarea sau desfacerea garniturilor de tren. Deoarece în această zonă zgomotul produs de deplasarea garniturilor de tren este combinat cu cel datorat activităților conexe celor de tranzit de vagoane, la realizarea unei hărți de zgomot se folosește o abordare combinată – surse de zgomot liniare, specifice trenurilor, și surse de zgomot de suprafață, specifice activităților industriale distribuite pe o zonă largă. În obligația CFR SA a stat doar realizarea hărții de zgomot datorate traficului în tranzit, deci doar a celui prin zona gării, concluziile următoare referindu-se doar la acesta.

O analiză a impactului căii ferate asupra orașului, din punct de vedere acustic, este posibilă doar prin realizarea unor hărți de zgomot pentru întreg complexul feroviar din zona orașului și pentru toate sursele de zgomot generate de acesta.

În vecinătatea gării se observă că populația este distribuită astfel :

- în zona de est sunt cartiere de case, de mici dimensiuni; acestea sunt separate de gară de clădiri industriale aparținând căii ferate, ce acționează ca ecran acustic față de zgomotul produs de circulația trenurilor în gară (aceste efect de ecranare este evident la analiza hărților de zgomot, atât pentru 24h cât și pentru durata nopții);
- în zona de vest există un complex de clădiri cu dimensiuni mari, de tip industrial și administrativ, ce acționează ca ecran acustic față de zgomotul produs de circulația trenurilor în gară; în continuarea zonei industriale sunt cartiere de case de mici dimensiuni și blocuri în vecinătatea căilor rutiere majore.

Din analiza hărților de zgomot, calculate folosind datele furnizate de autoritățile abilitate, se observă că zgomotul datorat traficului din zona gării nu are impact semnificativ asupra populației, atât datorită reducerii vitezei în gară cât și datorită existenței unor clădiri cu scop industrial sau administrativ în vecinătatea complexului de linii, ce acționează ca un ecran acustic. Aceste concluzii sunt valabile atât pentru zgomotul pe durata unei zile (24h) cât și pentru zgomotul pe durata nopții (intervalele orare 23 - 24 și 00 - 07).

Dacă se analizează populația expusă în raport cu limitele admisibile pentru calea ferată, existente în legislația română în curs de aprobare, se constată că:

- pe durata unei zile complete (24h), peste limita de 70 db nu există locuitori afectați ;
- pe durata nopții, peste limita de 60 dB există 10 locuitori afectați.

Nivel Acustic dB	Populație (sute)
$55 \leq 60$	36,53
$60 \leq 65$	9,32
$65 \leq 70$	0,25
$70 \leq 75$	0
≥ 75	0

Nivel Acustic dB	Populație (sute)
$45 \leq 60$	52,34
$50 \leq 55$	33,33
$55 \leq 60$	6,39
$60 \leq 65$	0
≥ 70	0,01

Concluziile ce urmează au fost coroborate cu „Proiectul de Ordin al MMDD privind aprobarea valorilor limită corespunzătoare indicatorilor L_{zsn} și L_n pentru zgomotul produs de traficul rutier, traficul feroviar, traficul aerian din vecinătatea aeroporturilor și pentru zgomotul produs în zonele cu activități industriale”:

- nu se constată un impact semnificativ al activității feroviare privind expunerea la zgomot a populației din zonă;
- având în vedere numărul de populație expusă valorilor L_{zsn} și L_n pentru segmentele 60 - 65 dB și 65 - 70 dB, precum și L_n în intervalul 55 - 60 dB, coroborat cu posibilitățile de creștere a traficului în următorii ani, se vor elabora planuri de acțiune pe termen lung care să asigure o reducere a nivelului de zgomot ținând cont de nivelul țintă al valorilor maxime permise pentru anul 2012.

Precizăm că Stația Arad este cuprinsă în Proiectul de reabilitare a coridorului pan-european IV, lucrare ce cuprinde și măsuri de reducere a nivelului de zgomot. Aceste măsuri vor fi modificate și/sau completate funcție de dezbaterile publice ce vor avea loc pentru obținerea acordului/ avizelor necesare începerii lucrărilor.

Măsurători de zgomot

Prin programul de monitorizare al zgomotului efectuat periodic de APM Arad, se urmărește sistematic poluarea fonică produsă de autovehicule în zonele cu circulație intensă

Măsurători de zgomot în Municipiul Arad în anul 2009

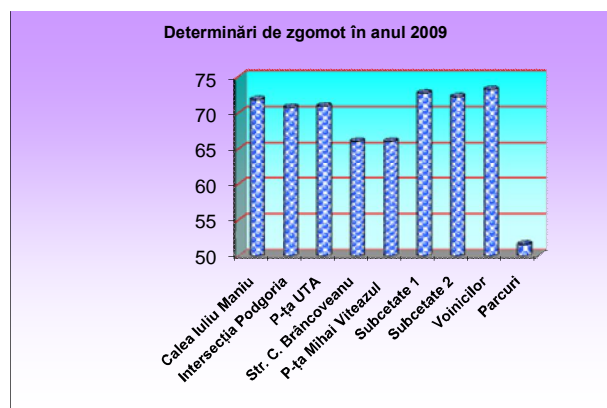
Nr. crt.	Locul măsurătorii	Limite admisibile ale nivelului de zgomot	Leq dB	Max. dB	Min. dB
1.	Calea Iuliu Maniu	70	71,8	90,6	52,7
2.	Intersecția Podgoria	70	70,7	87,3	52,6
3.	P-ța UTA	70	70,9	88,6	46,2
4.	Str. C. Brâncoveanu	65	66,0	86,8	37,7
5.	P-ța Mihai Viteazul (Limită de incintă)	65	66,0	88,5	35,6
6.	Subcetate 1	70	72,7	93,1	46,1
7.	Subcetate 2	70	72,2	94,2	42,7
8.	Voinicilor	70	73,2	102,6	50,5
9.	Parcuri	65	51,6	74,0	32,9

De asemenea, prin efectuarea de măsurători, se determină nivelul poluării fonice în diverse zone ale județului prin efectuarea determinărilor de zgomot pentru diverși agenți economici, în piețe, restaurante în aer liber (ex. Ștrandul Neptun), incinte industriale, zone feroviare și altele.

Măsurători de zgomot în anul 2009

Tip măsurătoare zgomot	Număr măsurători	Maxima măsurată (dB)	Depășiri (%)
Piețe, spații comerciale, restaurate în aer liber	2	78,1	0
Incintă industrială	20	77,9	5
Parcuri, zone de recreere și odihnă	33	74	0

Trafic	264	102,6	96,9
--------	-----	-------	------



Efectele zgomotului asupra sănătății populației

Unul dintre cele mai importante efecte ale poluării prin sunete îl constituie *reducerea capacității auditive*. Sunetele puternice afectează eficiența celulelor receptoare din urechea internă. Auzul poate fi temporar afectat. Dacă durata zgomotului este mare (de ex.: lunile sau anii petrecuți la locul de muncă) se poate instala o afecțiune permanentă a auzului (surzire). Sunetele extrem de puternice pot cauza prin supra solicitare afecțiuni acute ale auzului.

Zgomotele puternice din mediul înconjurător din sfera particulară pot accelera disconfortul auditiv corespunzător locului de muncă, deoarece riscul pentru zgomotul întâlnit la locul de muncă condiționează odihna urechii în timpul liber.

Efectele zgomotului asupra corpului

Zgomotul conduce la reacții de stres ale sistemului sangvin (presiune sangvină, modificări ale frecvenței bătăilor inimii, contracție a vaselor sanguine, eliberare de hormoni de stres). În mod involuntar aceste reacții apar la un nivel al presiunii acustice de peste 60 dB (A), pot fi însă întâlnite și la un nivel mult mai scăzut al presiunii acustice, în funcție de existența precedentelor biologice relevante sau a stării afective (supărare, frică). Gradul de sensibilitate și obișnuință joacă un rol important în ceea ce privește durata acestor reacții.

De regulă, apariția pe termen scurt a acestor reacții nu cauzează probleme de sănătate. Pierderea echilibrului fiziologic pe termen lung poate avea însă drept consecință afecțiuni cronice ale sistemului sangvin.

Cercetările recente cu privire la zgomotul provenit din traficul rutier arată că locuitorii din perimetrul străzilor des circulate, cărora le corespunde un nivel de presiune acustică de peste 65 până la 75 dB(A), sunt cu 20% mai expuși riscului de infarct față de locuitorii din preajma străzilor mai puțin circulate (Babisch, 2000). Până în prezent nu există analize asemănătoare pentru alte tipuri de poluare fonică.

Efectele poluării fonice asupra somnului

Tulburarea somnului are în primul rând cauze de ordin psihic, fizic și social (conflicte, temeri, boli, necesități familiale). Dar și influențele din mediul înconjurător, și în mod special zgomotul, reprezintă un factor cauzator important.

Influențele zgomotului în timpul somnului se concretizează direct prin modificări ale somnului – cu sau fără întrerupere a somnului, micșorare a întregului timp aferent somnului, a somnului adânc sau a somnului cu vise, reacții vegetative (de ex. frecvența bătăilor inimii, tensiunea sangvină), reacții biochimice – sau indirect prin reducerea calității subiective a somnului, oboseala și ineficiența a doua zi la locul de muncă.

Evitarea problemelor legate de somn este o condiție importantă locuirii sănătoase. De aceea, după cunoștințele specialiștilor din domeniu, nivelul presiunii acustice echivalente din camerele de dormit nu trebuie să depășească în timpul nopții valori de 25 până la 30 dB (A). În cazuri particulare, nivelul maxim nu trebuie să depășească 45 dB(A), pentru a evita trezirea în timpul somnului și modificările somnului cauzate de zgomot.

10. Situația investițiilor de mediu realizate de către Primăria Arad

Investițiile de mediu realizate pe parcursul anului 2010 sunt prezentate mai jos:

mii lei

Denumire proiect	Valoare prevăzută în buget	Cheltuieli (buget + credite/cofinanțare)
Montare panouri solare pentru încălzire la școala Generală nr. 18 „Avram Iancu” (cofinanțare prin Administrația Fondului pentru Mediu)	197	101 + 222
Reamenajare zonă de agrement Pădurice	112	63
Amenajare platforme gospodărești în municipiul Arad	1.800	1.053
Reabilitarea zonelor urbane care se confruntă cu deficiențe majore în sistemul de canalizare inclusiv modernizarea sistemului rutier aferent	25.961	25.882 + 61.440
SF reabilitare sistem de canalizare pluvială Micălaca SP 5	50	30
SF – completare rețele de canalizare menajeră în cartierele municipiului Arad	250	117
Modernizare rețele termice – etapa II	2.510	763
Cofinanțarea programului de reabilitare termică a clădirilor de locuit	4.900	178
SF – amenajare pistă de bicicliști pe Faleza Mureș	90	89
Montaj panouri solare pentru încălzire apă bazin Zona Comercială Ștrand Neptun Arad	344	229 + 68

Comisia de elaborare a Raportului:

Bognar Levente, Viceprimar, Primăria Municipiului Arad – Președinte

Macra Claudia, Administrator Public – Coordonator proiect

Muntean Sorin-Petru, Șef Serviciu Strategii Publice – Responsabil proiect

Hesz Ovidiu, Consilier Serviciul Strategii Publice – membru

Bătrîn Ioan, Consilier Serviciul Strategii Publice – membru

Cătană Lucian, Referent Serviciul Strategii Publice – membru

Grozavu Claudia, Șef Serviciu Buget – membru

Chiș-Cohan Carmen, Consilier Serviciul Programe de Dezvoltare și Integrare Europeană – membru

Primar

Ing. GHEORGHE FALCĂ

ROMÂNIA
JUDEȚUL ARAD
MUNICIPIUL ARAD
CONSILIUL LOCAL

PROIECT
Nr.228 din 15.07.2011

Avizat
SECRETAR
Lilioara Stepanescu

HOTĂRÂREA nr. _____
Din _____ 2011
privind aprobarea Raportului privind Starea Economică, Socială
și de Mediu a Municipiului Arad pentru anul 2010

Consiliul Local al Municipiului Arad,
Având în vedere:

- Inițiativa Primarului Municipiului Arad, exprimată prin expunerea de motive nr. 48387/15.07.2011 a;
- Raportul nr. 48390/15.07.2011 al Direcției Strategii Publice și Comunicare-Serviciul Strategii Publice;

În temeiul drepturilor conferite prin art. 63, alin (3) din Legea Administrației Publice Locale nr. 215/2001 și art. 45 din Legea nr. 215/2001, privind administrația publică locală, republicată, cu modificările și completările ulterioare, adoptă prezenta

HOTĂRÂRE

Articol unic. Se aprobă *Raportul privind Starea Economică, Socială și de Mediu a Municipiului Arad pentru anul 2010*, conform anexei care face parte integrantă din prezenta hotărâre.

PREȘEDINTE DE ȘEDINȚĂ

SECRETAR

EXPUNERE DE MOTIVE

Având în vedere:

Prevederile art. 63, alin (3) din Legea Administrației Publice Locale nr. 215/2001, cu privire la atribuția primarului de a prezenta consiliului local un raport anual privind starea economică, socială și de mediu a unității administrativ-teritoriale;

Demersurile îndeplinite în vederea obținerii datelor necesare la elaborarea raportului prin adresele înaintate către următoarele instituții publice: Direcția Județeană de Statistică Arad, Camera de Comerț și Industrie Arad, Oficiul Registrului Comerțului de pe lângă Tribunalul Arad, Direcția Generală a Finanțelor Publice Arad, Inspectoratul Teritorial de Muncă Arad, Agenția Județeană pentru Ocuparea Forței de Muncă Arad, Casa Județeană de Pensii Arad, Inspectoratul Școlar al Județului Arad, Universitatea „Aurel Vlaicu” Arad, Universitatea de Vest „Vasile Goldiș” Arad, Spitalul Clinic Municipal Arad, Spitalul Clinic Județean de Urgență Arad, Spitalul Clinic de Obstetrică Ginecologie „Dr. Salvator Vuia” Arad, Policlinica Laser System, Spitalul Clinic Genesys Arad, Direcția de Sănătate Publică a Județului Arad, Casa de Asigurări de Sănătate Arad, Casa de Cultură a Municipiului Arad, Teatrul Clasic „Ioan Slavici” Arad, Teatrul de Marionete Arad, Filarmonica de Stat Arad, Consiliul Județean Arad, Instituția Prefectului, Direcția pentru Sport a Județului Arad, Asociația Județeană de Fotbal;

Prelucrarea datelor furnizate de instituțiile respective în urma discuțiilor avute cu reprezentanții fiecărei instituții în parte, precum și a datelor adunate de la serviciile din cadrul Primăriei;

Se impune necesitatea elaborării și adoptării a *Raport privind Starea Economică, Socială și de Mediu a Municipiului Arad pe anul 2010*.

PRIMAR

Ing. Gheorghe Falcă

RAPORT

Cu privire la aprobarea

Raportului privind Starea Economică, Socială și de Mediu a Municipiului Arad pe anul 2010

Având în vedere prevederile art. 63, alin (3) din Legea Administrației Publice Locale nr. 215/2001, cu privire la atribuția primarului de a prezenta consiliului local un raport anual privind starea economică, socială și de mediu a unității administrativ-teritoriale, se impune necesitatea elaborării și adoptării *Raportului privind Starea Economică, Socială și de Mediu a Municipiului Arad pe anul 2010*, elaborat de aparatul de specialitate din cadrul Primăriei Municipiului Arad.

În primele două trimestre ale anului 2011, membrii Comisiei de elaborare a Raportului Anual privind Starea Economică, Socială și de Mediu a Municipiului Arad pe anul 2010 au efectuat demersuri în vederea obținerii datelor necesare la elaborarea raportului prin adresele înaintate către principalele instituții publice din Municipiu. Datele furnizate de instituțiile respective în urma discuțiilor avute cu reprezentanții fiecărei instituții în parte, precum și cele adunate de la serviciile din cadrul Primăriei au fost centralizate și prelucrate și au stat astfel la baza elaborării Raportului privind Starea Economică, Socială și de Mediu a Municipiului Arad pe anul 2010.

Față de cele de mai sus:

PROPUNEM:

Aprobarea *Raportului privind Starea Economică, Socială și de Mediu a Municipiului Arad pe anul 2010*, beneficiar Municipiul Arad, elaborat de aparatul de specialitate din cadrul Primăriei Municipiului Arad.

Administrator Public,
Claudia Macra

Șef Serviciu Strategii Publice,
Sorin P. Muntean