



ROMÂNIA  
JUDEȚUL ARAD  
MUNICIPIUL ARAD  
CONSILIUL LOCAL

**HOTĂRÂREA nr. 384**  
**din 17 decembrie 2004**  
**privind adoptarea bugetului rectificat de venituri și cheltuieli**  
**al Consiliului Local al Municipiului Arad pentru anul 2004**

Consiliul Local al Municipiului Arad,  
Având în vedere:

- inițiativa Primarului Municipiului Arad, d-nul Gheorghe Falcă, exprimată în expunerea de motive nr.31951/14.12.2004;
  - raportul serviciului de specialitate nr. 31951/14.12.2004;
  - adresa nr.35998/8.12.2004 din partea Consiliului Județean Arad, privind repartizarea de sume defalcate din TVA pentru finanțarea cheltuielilor de personal ale unităților de învățământ preuniversitar de stat;
  - referatele nr.13009/14.12.2004 ale Serviciului Public "Administrația Patrimoniului Local" Arad;
  - referatul nr.11792/10.12.2004 al Serviciului Public "Direcția de Dezvoltare și Asistență Comunitară";
  - adresa nr.129/10.12.2004 din partea Cantinei Municipale Arad;
  - adresa nr.866/10.12.2004 din partea Teatrului "Ioan Slavici" Arad;
  - adresa nr.529/10.12.2004 din partea Teatrului de Marionete Arad;
  - adresa nr.31932/14.12.2004 din partea Filarmonicii de Stat Arad;
  - adresele nr.13071/17.11.2004 și 14501/13.12.2004 din partea SC CET SA Arad;
  - referatul nr.13363/14.12.2004 al Direcției Fiscale;
  - referatul Biroului contabilitate a veniturilor privind repartizarea dobânzii la depozitul din fondul de rulment pentru luna decembrie 2004;
  - adresele din partea unităților de învățământ preuniversitar de stat privind asigurarea cheltuielilor cu utilitățile în luna decembrie 2004;
  - prevederile OUG 45/2003 privind finanțele publice locale, aprobată prin Legea 108/2004;
  - legea bugetului de stat pe anul 2004, nr.507/2003;
- În temeiul drepturilor conferite prin art.46 din Legea 215/2001, a administrației publice locale;

**HOTĂRĂȘTE:**

**Art.1.** Se aprobă bugetul rectificat de venituri și cheltuieli al Consiliului Local al Municipiului Arad pentru anul 2004, în sumă de **1.482.802.651 mii lei**, defalcat conform anexei 1, care face parte integrantă din prezenta hotărâre, după cum urmează:

**Total venituri : 1.482.802.651 mii lei**, din care:

- 396.435.731 mii lei, venituri proprii;
- 1.074.651.920 mii lei, prelevări din bugetul statului;
- 8.715.000 mii lei, subvenții;
- 1.000.000 mii lei, donații și sponsorizări;

- 2.000.000 mii lei, încasări din rambursarea împrumuturilor acordate.

**Total cheltuieli: 1.482.802.651 mii lei,** din care:

- 476.953.646 mii lei, cheltuieli de personal;
- 348.748.026 mii lei, cheltuieli materiale și servicii;
- 35.293.127 mii lei, transferuri;
- 347.608.530 mii lei, subvenții;
- 21.003.000 mii lei, dobânzi;
- 52.710.000 mii lei, rambursări de împrumuturi;
- 180.982.113 mii lei, cheltuieli de capital;
- 19.504.209 mii lei, fond de rezervă.

**Art.2:** Se aprobă bugetul rectificat, defalcăt pe ordonatorii de credite de la capitolele : 51 Autorități publice 57 Învățământ, 60 Asistență socială, 63 Servicii de dezvoltare publică și locuințe, 68 Transporturi și comunicații, 72 Alte acțiuni, conform anexelor 1A la 1G, care fac parte integrantă din prezenta hotărâre.

**Art.3:** Se aprobă Lista programului rectificat de investiții pe anul 2004, conform anexelor 1H și 1I, care fac parte integrantă din prezenta hotărâre.

**Art.4:** Se aprobă numărul de posturi permanente și temporare, pe ordonatorii de credite finanțați din bugetul local, conform anexei 1J, care face parte integrantă din prezenta hotărâre.

**Art.5:** Se aprobă rectificarea Bugetul instituțiilor publice finanțate din venituri proprii și subvenții din bugetul local, în sumă de **120.619.474 mii lei**, cf. anexelor 2,2A – 2C, care fac parte integrantă din prezenta hotărâre.

**Art.6:** Se aprobă Bugetul fondurilor externe nerambursabile în sumă totală de **4.135.874 mii lei**, conform Anexei 3, care face parte integrantă din prezenta hotărâre.

**Art.7:** Se aprobă rectificarea veniturilor și cheltuielilor evidenciate în afara bugetului local, în sumă de **175.237.748 mii lei**, conform anexelor 4, 4A – 4E, care fac parte integrantă din prezenta hotărâre.

**Art.8:** Se aprobă Bugetul general rectificat al municipiului Arad pentru anul 2004, în sumă totală de **1.729.102.116 mii lei**.

**Art.9:** Prezenta hotărâre se va duce la îndeplinire de către Primăria Municipiului Arad, Serviciul Public „Administrația Patrimoniului Local” și Serviciul Public „Direcția de Dezvoltare și Asistență Comunitară”.

Serviciul Logistica actelor administrative va comunica prezenta Direcției Generale Economice, Direcției Generale a Finanțelor Publice și Controlului Financiar de Stat Arad, Prefecturii Județului Arad.

PRESEDINTE DE SEDINȚĂ  
Eftimie Liviu Bobar



SECRETAR  
Doina Paul



JUDEȚUL ARAD  
PRIMĂRIA MUNICIPIULUI ARAD

BUGETUL GENERAL AL UNITĂȚII ADMINISTRATIV - TERITORIALE

pe anul 2004

HCLM ARAD NR. 384 / 17.12. 2004

mii lei

Denumire indicatori	Cod rd.	Bugetul local	Bugetul instituțiilor publice finanțate din venituri proprii și subvenții din bugetul local	Bugetul instituțiilor publice finanțate integral din venituri proprii	Bugetul imprumuturilor interne și externe	Bugetul fondurilor externe nerambursabile	Veniturile și cheltuielile evidențiate în afara bugetului local	TOTAL	Transferuri între bugete (se scad)	TOTAL BUGET GENERAL
A	0	1	2	3	4	5	6	7=col.1 la 6	8	9=7+8
<b>BUGETUL AN 2004 RECHIZITAT</b>										
<b>VENITURI TOTAL (RD.2+16 LA 22)</b>	<b>1</b>	<b>1.482.802.651</b>	<b>120.619.474</b>	<b>2.800.000</b>	<b>5.914.899</b>	<b>4.135.874</b>	<b>175.237.748</b>	<b>1.791.510.646</b>	<b>62.408.530</b>	<b>1.729.102.116</b>
<b>Venituri curente (rd.3+15)</b>	<b>2</b>	<b>1.421.846.651</b>	<b>60.210.944</b>	<b>2.800.000</b>	<b>5.914.899</b>	<b>0</b>	<b>175.237.748</b>	<b>1.666.010.242</b>	<b>2.000.000</b>	<b>1.664.010.242</b>
Venituri fiscale (rd.4+11)	3	1.369.255.920	0	0	0	0	0	1.369.255.920	0	1.369.255.920
Impozite directe (rd.05 la 10)	4	768.614.310	0	0	0	0	0	768.614.310	0	768.614.310
Impozit pe profit	5	5.700.000	0	0	0	0	0	5.700.000	0	5.700.000
(cote și sume defalcate din impozitul pe venit	6	555.353.310	0	0	0	0	0	555.353.310	0	555.353.310
Impozite și taxe de la populație	7	102.761.000	0	0	0	0	0	102.761.000	0	102.761.000
Taxe pe teren	8	0	0	0	0	0	0	0	0	0
Impozitul pe valoarea și terenuri de la persoane juridice	9	79.000.000	0	0	0	0	0	79.000.000	0	79.000.000
Alte impozite directe	10	25.800.000	0	0	0	0	0	25.800.000	0	25.800.000
Impozite indirecte (rd.12 la 14)	11	600.641.610	0	0	0	0	0	600.641.610	0	600.641.610
Impozit pe spectacole	12	662.000	0	0	0	0	0	662.000	0	662.000
Sume defalcate din TVM	13	519.298.610	0	0	0	0	0	519.298.610	0	519.298.610
Alte impozite indirecte	14	80.681.000	0	0	0	0	0	80.681.000	0	80.681.000
<b>Venituri nefiscale</b>	<b>15</b>	<b>52.590.731</b>	<b>60.210.944</b>	<b>2.800.000</b>	<b>5.914.899</b>	<b>0</b>	<b>175.237.748</b>	<b>296.754.322</b>	<b>2.000.000</b>	<b>294.754.322</b>
<b>Venituri din capital</b>	<b>16</b>	<b>49.241.000</b>	<b>0</b>	<b>0</b>	<b>0</b>	<b>0</b>	<b>0</b>	<b>49.241.000</b>	<b>0</b>	<b>49.241.000</b>
<b>Subvenții de la bugetul de stat</b>	<b>17</b>	<b>8.700.000</b>	<b>0</b>	<b>0</b>	<b>0</b>	<b>0</b>	<b>0</b>	<b>8.700.000</b>	<b>0</b>	<b>8.700.000</b>
<b>Subvenții de la alte bugete</b>	<b>18</b>	<b>15.000</b>	<b>0</b>	<b>0</b>	<b>0</b>	<b>0</b>	<b>0</b>	<b>15.000</b>	<b>0</b>	<b>15.000</b>

Denumire indicatori	Cod rd.	Bugetul local	Bugetul institutiilor publice finanțate din venituri proprii și subvenții din bugetul local	Bugetul instituțiilor publice finanțate integral din venituri proprii	Bugetul imprumuturilor interne și externe	Bugetul fondurilor externe nerambursabile	Veniturile și cheltuielile evidențiate în afara bugetului local	TOTAL 7=col.1 la 6	Transferuri între bugete (se scad)	TOTAL BUGET GENERAL
A	0	1	2	3	4	5	6	7=col.1 la 6	8	9=7-8
Subvenții din bugetul local	19	0	60.408.530	0	0	0	0	60.408.530	60.408.530	0
Donatii si sponsorizari	20	1.000.000	0	0	0	0	0	1.000.000	0	1.000.000
Incasari din rambursarea imprumuturilor acordate	21	2.000.000	0	0	0	0	0	2.000.000	0	2.000.000
Fonduri externe nerambursabile	22	0	0	0	0	4.135.874	0	4.135.874	0	4.135.874
CHELTUIELI TOTAL (RD.24-30 LA 33)	23	1.482.802.651	120.619.474	2.800.000	5.914.899	4.135.874	175.237.748	1.791.510.646	62.408.530	1.729.102.116
Cheltuieli curente (rd.25 la 29)	24	1.229.606.329	112.633.365	2.800.000	0	3.821.826	90.363.315	1.439.224.835	56.249.921	1.382.974.914
Cheltuieli de personal	25	476.953.646	44.395.760	2.150.000	0	1.412.040	70.000	524.981.446	36.158.580	488.822.866
Cheltuieli materiale și servicii	26	348.748.026	66.472.605	650.000	0	2.409.786	90.293.315	508.573.732	20.091.341	488.482.391
Subvenții	27	347.608.530	0	0	0	0	0	347.608.530	0	347.608.530
Transferuri	28	35.293.127	1.765.000	0	0	0	0	37.058.127	0	37.058.127
Doanzuri	29	21.003.000	0	0	0	0	0	21.003.000	0	21.003.000
Cheltuieli de capital	30	180.982.113	7.986.109	0	5.914.899	314.048	84.874.433	280.071.602	6.158.609	273.912.993
Imprumuturi acordate	31	0	0	0	0	0	0	0	0	0
Rambursari de credite, plati de dobanzi si comisioane la credite	32	52.710.000	0	0	0	0	0	52.710.000	0	52.710.000
Rezerve	33	19.504.209	0	0	0	0	0	19.504.209	0	19.504.209
EXCEDENT/DEFICIT (RD.1-23)	34	0	0	0	0	0	0	0	0	0

**BUGETUL DE VENITURI ȘI CHELTUIELI AL CONSILIULUI LOCAL AL MUNICIPIULUI ARAD PE  
ANUL 2004**

*Hotărârea Consiliului Local al Municipiului Arad nr. 384 / 17.12. 2004*

mii lei

DENUMIREA INDICATORILOR	Cod rând	Cod indic.	Buget an 2004 rectificat IX cf. Helm nr. 358/ 06.12.2004	Influente	Buget an 2004 rectificat X
A	0	1	2	3	4
<b>VENITURI - TOTAL (cod 48.02+31.00+37.00+40.02+42.00)</b>	<b>1</b>	<b>0001</b>	<b>1.417.973.081</b>	<b>64.829.570</b>	<b>1.482.802.651</b>
<b>VENITURI PROPRII TOTAL (cod 00.02+30.00)</b>	<b>2</b>	<b>4802</b>	<b>391.774.731</b>	<b>4.661.000</b>	<b>396.435.731</b>
<b>I.VENITURI CURENTE(cod 00.03+20.00)</b>	<b>3</b>	<b>0002</b>	<b>342.534.731</b>	<b>4.660.000</b>	<b>347.194.731</b>
<b>A.VENITURI FISCALE (cod 00.04+13.00)</b>	<b>4</b>	<b>0003</b>	<b>286.264.000</b>	<b>8.340.000</b>	<b>294.604.000</b>
<b>A1.IMPOZITE DIRECTE (cod 01.02+03.02+04.02+05.02+08.02)</b>	<b>5</b>	<b>0004</b>	<b>205.001.000</b>	<b>8.260.000</b>	<b>213.261.000</b>
<b>IMPOZITUL PE PROFIT DE LA REGIILE AUTONOME ȘI SOCIETĂȚILE COMERCIALE DE SUB AUTORITATEA CONSILIILOR LOCALE</b>	<b>6</b>	<b>0102</b>	<b>2.940.000</b>	<b>2.760.000</b>	<b>5.700.000</b>
<b>IMPOZITE SI TAXE DE LA POPULAȚIE (cod 03.02.01 la 03.02.30)</b>	<b>7</b>	<b>0302</b>	<b>100.761.000</b>	<b>2.000.000</b>	<b>102.761.000</b>
<i>Impozitul pe veniturile liber-profesioniștilor, meseriașilor și ale altor persoane fizice independente și asocințiilor familiale</i>	<b>8</b>	<b>030201</b>	<b>100.000</b>	<b>0</b>	<b>100.000</b>
<i>Impozitul pe clădiri de la persoane fizice</i>	<b>9</b>	<b>030202</b>	<b>68.000.000</b>	<b>1.500.000</b>	<b>69.500.000</b>
<i>Taxe asupra mijloacelor de transport deținute de persoane fizice</i>	<b>10</b>	<b>030203</b>	<b>13.000.000</b>	<b>0</b>	<b>13.000.000</b>
<i>Impozitul pe veniturile din închirieri, subînchirieri, locații de gestiune și arendări</i>	<b>11</b>	<b>030204</b>	<b>25.000</b>	<b>0</b>	<b>25.000</b>
<i>Impozitul pe veniturile obținute din drepturi de autor și cele cuvenite inventatorilor și inovatorilor</i>	<b>12</b>	<b>030205</b>	<b>40.000</b>	<b>0</b>	<b>40.000</b>
<i>Impozitul pe veniturile obținute din premii și câștiguri în bani sau în natură</i>	<b>13</b>	<b>030207</b>	<b>0</b>	<b>0</b>	<b>0</b>
<i>Impozitul pe veniturile persoanelor fizice nesalariate</i>	<b>14</b>	<b>030208</b>	<b>180.000</b>	<b>0</b>	<b>180.000</b>
<i>Impozitul pe terenuri de la persoane fizice</i>	<b>15</b>	<b>030209</b>	<b>15.500.000</b>	<b>500.000</b>	<b>16.000.000</b>
<i>Alte impozite si taxe de la populație</i>	<b>16</b>	<b>030230</b>	<b>3.916.000</b>	<b>0</b>	<b>3.916.000</b>
<b>TAXA PE TEREN</b>	<b>17</b>	<b>0402</b>	<b>0</b>	<b>0</b>	<b>0</b>
<b>IMPOZITUL PE CLĂDIRI ȘI TERENURI DE LA PERSOANE JURIDICE (cod 05.02.01 la 05.02.02)</b>	<b>18</b>	<b>0502</b>	<b>75.500.000</b>	<b>3.500.000</b>	<b>79.000.000</b>
<i>Impozitul pe clădiri de la persoane juridice</i>	<b>19</b>	<b>050201</b>	<b>62.000.000</b>	<b>2.000.000</b>	<b>64.000.000</b>
<i>Impozitul pe terenuri de la persoane juridice</i>	<b>20</b>	<b>050202</b>	<b>13.500.000</b>	<b>1.500.000</b>	<b>15.000.000</b>
<b>ALTE IMPOZITE DIRECTE (cod 08.02.05 la 08.02.30)</b>	<b>21</b>	<b>0802</b>	<b>25.800.000</b>	<b>0</b>	<b>25.800.000</b>
<i>Taxa asupra mijloacelor de transport deținute de persoane juridice</i>	<b>22</b>	<b>080205</b>	<b>12.000.000</b>	<b>0</b>	<b>12.000.000</b>
<i>Impozitul pe terenul agricol</i>	<b>23</b>	<b>080206</b>	<b>50.000</b>	<b>0</b>	<b>50.000</b>
<i>Alte încasări din impozite directe</i>	<b>24</b>	<b>080230</b>	<b>13.750.000</b>	<b>0</b>	<b>13.750.000</b>
<b>A2.IMPOZITE INDIRECTE (cod 15.02+17.02)</b>	<b>25</b>	<b>1500</b>	<b>81.263.000</b>	<b>80.000</b>	<b>81.343.000</b>
<b>TAXA DE CĂLĂRI ȘI TAXA DE CĂRUT</b>	<b>26</b>	<b>1700</b>	<b>0</b>	<b>0</b>	<b>0</b>

mii lei

DENUMIREA INDICATORILOR	Cod rând	Cod indic.	Buget an 2004 rectificat IX cf. Helm nr. 358/ 06.12.2004	Influențe	Buget an 2004 rectificat X
A	0	1	2	3	4
<b>ALTE IMPOZITE INDIRECTE (cod 17.02.03 la 17.02.30)</b>	<b>27</b>	1702	80.601.000	80.000	80.681.000
Taxe și tarife pentru eliberarea de licențe și autorizații de funcționare	28	170203	1.700.000	0	1.700.000
Taxe judiciare de timbru	29	170210	17.800.000	0	17.800.000
Taxe de timbru pentru activitatea notarială	30	170212	52.561.000	0	52.561.000
Taxe extrajudiciare de timbru	31	170213	7.720.000	0	7.720.000
Alte încasări din impozite indirecte	32	170230	820.000	80.000	900.000
<b>B.VENITURI NEFISCALE (cod 20.02+21.02+22.02)</b>	<b>33</b>	<b>2000</b>	<b>56.270.731</b>	<b>-3.680.000</b>	<b>52.590.731</b>
VĂRSĂMINTE DIN PROFITUL NET AL REGIILOR AUTONOME DE SUB AUTORITATEA CONSILIILOR LOCALE	34	2002	50.000	0	50.000
<b>VĂRSĂMINTE DE LA INSTITUȚIILE PUBLICE (cod 21.02.06 la 21.02.30)</b>	<b>35</b>	<b>2102</b>	<b>13.045.731</b>	<b>0</b>	<b>13.045.731</b>
Alte venituri privind circulația pe drumurile publice	36	210206	12.400.000	0	12.400.000
Venituri din încasarea contravalorii lucrărilor de combatere a dăunătorilor și bolilor în sectorul vegetal - servicii publice de protecție a plantelor	37	210207	0	0	0
Veniturile punctelor de înșămânțări artificiale	38	210208	0	0	0
Veniturile circumscripțiilor sanitare veterinare	39	210209	0	0	0
Contribuția lunară a părinților sau susținătorilor legali pentru întreținerea copiilor în creșe	40	210211	154.000	0	154.000
Vărsăminte din disponibilitățile instituțiilor publice și activităților autofinanciate	41	210212	0	0	0
Contribuții datorate de persoanele beneficiare ale serviciilor cantinelor de ajutor social	42	210214	491.731	0	491.731
Taxe din activități cadastrale și agricultură	43	210215	0	0	0
Venituri din prestări de servicii	44	210220	0	0	0
Alte venituri de la instituțiile publice	45	210230	0	0	0
<b>DIVERSE VENITURI (cod 22.02.02 la 22.02.30)</b>	<b>46</b>	<b>2202</b>	<b>43.175.000</b>	<b>-3.680.000</b>	<b>39.495.000</b>
Venituri din recuperarea cheltuielilor de judecată, imputații și despăgubiri	47	220202	50.000	0	50.000
Venituri din amenzi și alte sancțiuni, aplicate potrivit dispozițiilor legale	48	220203	1.925.000	0	1.925.000
Restituiri de fonduri din finanțarea bugetară a anilor precedenți	49	220205	600.000	0	600.000
Impozit pe venitul din concesiunea bunurilor societăților comerciale sau companiilor naționale la care statul este acționar majoritar, precum și regiilor autonome	50	220206	0	0	0
Venituri din concesiuni și închirieri	51	220207	24.150.000	-3.700.000	20.450.000
Penalități pentru nedepunerea sau depunerea cu întârziere a declarației de impozite și taxe	52	220208	300.000	20.000	320.000
Încasări din valorificarea bunurilor confiscate potrivit legii	53	220212	0	0	0

mii lei

DENUMIREA INDICATORILOR	Cod rând	Cod indic.	Buget an 2004 rectificat IX cf. Helm nr. 358/ 06.12.2004	Influențe	Buget an 2004 rectificat X
A	0	1	2	3	4
Venituri realizate din administrarea sau valorificarea bunurilor fostelor cooperative agricole de producție	54	220217	0	0	0
Venituri din dividende	55	220219	150.000	0	150.000
Încasări din alte surse	56	220230	16.000.000	0	16.000.000
<b>II. VENITURI DIN CAPITAL (cod 30.02)</b>	<b>57</b>	<b>3000</b>	<b>49.240.000</b>	<b>1.000</b>	<b>49.241.000</b>
<b>VENITURI DIN VALORIFICAREA UNOR BUNURI ALE ATATULUI (cod 30.02.01 la 30.02.10)</b>	<b>58</b>	<b>3002</b>	<b>49.240.000</b>	<b>1.000</b>	<b>49.241.000</b>
Venituri din valorificarea unor bunuri ale instituțiilor publice	59	300201	350.000	1.000	351.000
Venituri din vânzarea locuințelor construite din fondurile statului	60	300203	0	0	0
Venituri din privatizare	61	300204	0	0	0
Venituri din vânzarea unor bunuri aparținând domeniului privat	62	300210	48.890.000	0	48.890.000
<b>IV. PRELEVĂRI DIN BUGETUL DE STAT (cod 31.02+32.02+33.02)</b>	<b>63</b>	<b>3100</b>	<b>1.013.483.350</b>	<b>61.168.570</b>	<b>1.074.651.920</b>
<b>COTE ȘI SUME DEFALCATE DIN IMPOZITUL PE VENIT' (cod 31.02.01 la 31.02.03)</b>	<b>64</b>	<b>3102</b>	<b>501.853.310</b>	<b>53.000.000</b>	<b>554.853.310</b>
Cote defalcate din impozitul pe venit	65	310201	401.180.000	53.000.000	454.180.000
Sume defalcate din impozitul pe venit pentru bugetele locale	66	310202	81.317.620	0	81.317.620
Sume alocate de consiliul județean pentru echilibrarea bugetelor locale	67	310203	19.355.690	0	19.355.690
<b>COTE DEFALCATE DIN IMPOZITUL PE SALARII</b>	<b>68</b>	<b>3202</b>	<b>500.000</b>	<b>0</b>	<b>500.000</b>
<b>SUME DEFALCATE DIN TAXA PE VALOAREA ADĂUGATĂ PENTRU BUGETELE LOCALE (cod 33.02.01 la 33.02.02)</b>	<b>69</b>	<b>3302</b>	<b>511.130.040</b>	<b>8.168.570</b>	<b>519.298.610</b>
Sume defalcate din taxa pe valoarea adăugată pentru instituțiile de învățământ preuniversitar de stat, creșe și centre județene și locale de consultanță agricolă	70	330201	332.895.040	8.168.570	341.063.610
Sume defalcate din taxa pe valoarea adăugată pentru subvenționarea energiei termice livrate populației	71	330202	178.235.000	0	178.235.000
<b>VI. SUBVENȚII (cod 37.02+39.02)</b>	<b>72</b>	<b>3700</b>	<b>8.715.000</b>	<b>0</b>	<b>8.715.000</b>
<b>SUBVENȚII PRIMITE DIN BUGETUL DE STAT (cod 37.02.02 la 37.02.16)</b>	<b>73</b>	<b>3702</b>	<b>8.700.000</b>	<b>0</b>	<b>8.700.000</b>
Subvenții primite de bugetele locale pentru rețehnologizarea centralelor termice și electrice de termoficare	74	370202	0	0	0
Subvenții primite de bugetele locale pentru investiții finanțate parțial din împrumuturi externe	75	370203	0	0	0
Subvenții primite de bugetele locale pentru dezvoltarea...	76	370205	0	0	0

mii lei

DENUMIREA INDICATORILOR	Cod rând	Cod indic.	Buget an 2004 rectificat IX cf. Helm nr. 358/ 06.12.2004	Influențe	Buget an 2004 rectificat X
A	0	1	2	3	4
Subvenții primite de bugetele locale pentru drumuri județene, comunale, și pentru străzile ce se vor amenaja în perimetrele destinate construcțiilor de cartare de locuințe noi în localități rurale și urbane	77	370208	8.700.000	0	8.700.000
Subvenții primite de bugetele locale pentru finanțarea drepturilor acordate persoanelor cu handicap	78	370209	0	0	0
Subvenții primite de bugetele locale pentru finanțarea elaborării și/sau actualizării planurilor urbanistice generale și a regulamentelor locale de urbanism	79	370211	0	0	0
Subvenții primite de bugetele locale pentru aeroporturi de interes local	80	370212	0	0	0
Subvenții primite din Fondul de intervenție	81	370213	0	0	0
Subvenții primite pentru finanțarea Programului de pietruire a drumurilor comunale și alimentare cu apă a satelor	82	370214	0	0	0
Subvenții primite pentru finanțarea acțiunilor privind reducerea riscului seismic al construcțiilor existente cu destinație de locuință	83	370215	0	0	0
Subvenții primite pentru lucrările de cadastru imobiliar	84	370216	0	0	0
<b>SUBVENȚII PRIMITE DE LA ALTE BUGETE (cod 39.02.02 la 39.02.04)</b>	<b>85</b>	<b>3902</b>	<b>15.000</b>	<b>0</b>	<b>15.000</b>
Subvenții primite de la bugetul asigurărilor pentru șomaj pentru finanțarea programelor pentru ocuparea temporară a forței de muncă	86	390202	15.000	0	15.000
Subvenții primite de la alte bugete locale pentru susținerea sistemului de protecție a drepturilor copilului	87	390204	0	0	0
<b>VII. DONAȚII ȘI SPONSORIZĂRI (cod 40.02.01)</b>	<b>88</b>	<b>4002</b>	<b>2.000.000</b>	<b>-1.000.000</b>	<b>1.000.000</b>
Donatii și sponsorizări	89	400201	2.000.000	-1.000.000	1.000.000
<b>VIII. ÎNCASĂRI DIN RAMBURSAREA ÎMPRUMUTURILOR ACORDATE (cod 42.02)</b>	<b>90</b>	<b>4200</b>	<b>2.000.000</b>	<b>0</b>	<b>2.000.000</b>
ÎNCASĂRI DIN RAMBURSAREA ÎMPRUMUTURILOR ACORDATE (cod 42.02.13 + 42.02.17)	91	4202	2.000.000	0	2.000.000
Încasări din rambursarea împrumuturilor temporare pentru înființarea unor instituții și servicii publice de interes local sau a unor activități finanțate integral din venituri proprii	92	420213	2.000.000	0	2.000.000
Încasări din rambursarea microcreditelor, acordate de agențiile guvernamentale și administrate prin agenții de credit	93	420217	0	0	0
<b>CHELTUIELI</b>					
<b>CHELTUIELI-TOTAL (rd.152+165+295+324+389+406 +417+424+433+448+ 458)</b>	<b>94</b>	<b>5002</b>	<b>1.417.973.081</b>	<b>64.829.570</b>	<b>1.482.802.651</b>
A. CHELTUIELI CURENTE (rd.154+166+297+325+391+419+435)	95	01	1.182.818.449	46.787.880	1.229.606.329



mii lei

DENUMIREA INDICATORILOR	Cod rând	Cod indic.	Buget an 2004 rectificat IX cf. Helm nr. 358/ 06.12.2004	Influențe	Buget an 2004 rectificat X
A	0	1	2	3	4
<b>CHELTUIELI DE PERSONAL (rd.155+167+298+326+392)</b>	<b>96</b>	<b>02</b>	<b>468.785.076</b>	<b>8.168.570</b>	<b>476.953.646</b>
<b>CHELTUIELI MATERIALE SI SERVICII (rd.156+168+299+327+393)</b>	<b>97</b>	<b>20</b>	<b>335.128.716</b>	<b>13.619.310</b>	<b>348.748.026</b>
<b>SUBVENȚII (rd.157+169+300+328)</b>	<b>98</b>	<b>34</b>	<b>322.608.530</b>	<b>25.000.000</b>	<b>347.608.530</b>
Subvenții (rd.158+170+301+329)	<b>99</b>	35	322.608.530	25.000.000	347.608.530
Subvenții de la buget pentru instituțiile publice (rd.159+171+302+330)	<b>100</b>	3501	60.408.530	0	60.408.530
Subvenții pentru acoperirea diferențelor de preț și tarif (rd.303+331)	<b>101</b>	3503	262.200.000	25.000.000	287.200.000
<b>TRANSFERURI (rd.172+304+332+394+420)</b>	<b>102</b>	<b>38</b>	<b>35.293.127</b>	<b>0</b>	<b>35.293.127</b>
Transferuri consolidabile (rd.421)	<b>103</b>	39	1.210.000	0	1.210.000
Transferuri din bugetul comunei, orașului, municipiului sau sectorului municipiului București către bugetul consiliul județean pentru susținerea sistemului de protecție a copilului (rd.422)	<b>104</b>	3921	1.210.000	0	1.210.000
Transferuri neconsolidabile (rd.173+305+333+395)	<b>105</b>	40	34.083.127	0	34.083.127
Burse (rd.174)	<b>106</b>	4002	2.290.791	0	2.290.791
Ajutoare sociale (rd.175)	<b>107</b>	4008	6.450.000	0	6.450.000
Alte ajutoare, alocații și indemnizații (rd.176)	<b>108</b>	4009	650.000	0	650.000
Transferuri către căminele pentru persoane vârstnice (rd.177)	<b>109</b>	4010	0	0	0
Contribuții ale administrației publice locale la realizarea unor lucrări și servicii de interes public local, în baza unor convenții sau contracte de asociere (rd.306+334)	<b>110</b>	4012	0	0	0
Plăți efectuate în cadrul programelor de dezvoltare (rd.335)	<b>111</b>	4021	0	0	0
Transferuri aferente Fondului Român de Dezvoltare Socială (rd.396)	<b>112</b>	4027	0	0	0
Asociații și fundații (rd.178)	<b>113</b>	4041	500.000	0	500.000
Programe cu finanțare rambursabilă (rd.179)	<b>114</b>	4055	0	0	0
Transferuri pentru acțiuni de sănătate (rd.180)	<b>115</b>	4060	0	0	0
Susținerea cultelor (rd.181)	<b>116</b>	4061	15.690.000	0	15.690.000
Contribuții la salarizarea personalului neclerical (rd.182)	<b>117</b>	4072	0	0	0
Alte transferuri (rd.183+307+336+397)	<b>118</b>	4080	2.682.000	0	2.682.000
Ajutor pentru încălzirea locuinței (rd.184)	<b>119</b>	4090	1.050.000	0	1.050.000
Programe cu finanțare nerambursabilă (rd.185)	<b>120</b>	4094	0	0	0
Alocații și indemnizații pentru persoanele cu handicap (rd.186)	<b>121</b>	4097	4.770.336	0	4.770.336
<b>DOBANZI (rd.436)</b>	<b>122</b>	<b>49</b>	<b>21.003.000</b>	<b>0</b>	<b>21.003.000</b>
Dobânzi aferente datoriei publice locale (rd.437)	<b>123</b>	50	21.003.000	0	21.003.000
Dobânzi, comisioane și alte costuri aferente datoriei publice locale (rd.438)	<b>124</b>	5001	20.873.000	0	20.873.000
	<b>125</b>				

mii lei

DENUMIREA INDICATORILOR	Cod rând	Cod indic.	Buget an 2004 rectificat IX cf. Helm nr. 358/ 06.12.2004	Influențe	Buget an 2004 rectificat X
A	0	1	2	3	4
Cheltuieli ocazionale de emisiunea și plasarea titlurilor de valoare și de riscul garanțiilor acordate de autoritățile locale, în condițiile legii (rd.440)	126	5003	130.000	0	130.000
Diferențe de curs aferente datoriei publice externe (rd.441)	127	5004	0	0	0
Dobânda datorată trezoreriei statului în cadrul planului de redresare (rd.442)	128	5005	0	0	0
<b>B.CHELTUIELI DE CAPITAL (rd.160+187+308+337+398)</b>	<b>129</b>	<b>69</b>	<b>180.599.632</b>	<b>382.481</b>	<b>180.982.113</b>
<b>CHELTUIELI DE CAPITAL (rd.161+188+309+338+399)</b>	<b>130</b>	<b>70</b>	<b>180.599.632</b>	<b>382.481</b>	<b>180.982.113</b>
Investiții ale instituțiilor publice (rd.162+189+310+339+400)	131	72	180.599.632	382.481	180.982.113
Investiții ale regiilor autonome, societăților și companiilor naționale și societăților comerciale cu capital majoritar de stat (rd.311+340)	132	73	0	0	0
Rate aferente achizițiilor în leasing financiar (rd.163+190+312+341+401)	133	77	0	0	0
<b>C.Operațiuni financiare (rd.408+426+450)</b>	<b>134</b>	<b>78</b>	<b>52.710.000</b>	<b>0</b>	<b>52.710.000</b>
Împrumuturi acordate (rd.427)	135	79	0	0	0
Împrumuturi (rd.428)	136	80	0	0	0
Împrumuturi temporare pentru înființarea unor instituții și servicii publice de interes local sau a unor activități finanțate integral din venituri proprii (rd.429)	137	8009	0	0	0
Împrumuturi acordate de agențiile guvernamentale și administrate prin agenții de credit (rd.430)	138	8012	0	0	0
<b>RAMBURSĂRI DE CREDITE, PLĂȚI DE DOBÂNZI ȘI COMISIOANE LA CREDITE GARANTATE SAU CONTRACTATE DE STAT (rd.409)</b>	<b>139</b>	<b>84</b>	<b>0</b>	<b>0</b>	<b>0</b>
Rambursări de credite externe, plăți de dobânzi și comisioane aferente acestora (rd.410)	140	86	0	0	0
Rambursări de credite externe din fondul de garantare (rd.411)	141	8601	0	0	0
Plăți de dobânzi și comisioane din fondul de garantare (rd.412)	142	8602	0	0	0
Rambursări de credite externe contractate de stat (rd.413)	143	8603	0	0	0
Plăți de dobânzi și comisioane la credite externe contractate de stat (rd.414)	144	8604	0	0	0
<b>RAMBURSĂRI DE ÎMPRUMUTURI (rd.451)</b>	<b>145</b>	<b>87</b>	<b>52.710.000</b>	<b>0</b>	<b>52.710.000</b>
Rambursare împrumuturi acordate din trezoreria statului (rd.452)	146	8702	0	0	0
Rambursare împrumuturi acordate din trezoreria statului (rd.453)	147	8703	0	0	0

mil lei

DENUMIREA INDICATORILOR	Cod rând	Cod indic.	Buget an 2004 rectificat IX cf. Helm nr. 358/ 06.12.2004	Influențe	Buget an 2004 rectificat X
A	0	1	2	3	4
Rambursarea împrumuturilor externe pentru investiții (rd.454)	148	8705	0	0	0
<b>D. REZERVE (RD.460)</b>	<b>149</b>	<b>89</b>	<b>1.845.000</b>	<b>17.659.209</b>	<b>19.504.209</b>
<b>REZERVE (RD.461)</b>	<b>150</b>	<b>90</b>	<b>1.845.000</b>	<b>17.659.209</b>	<b>19.504.209</b>
Rezerve (rd.462)	151	91	1.845.000	17.659.209	19.504.209
<b>I. SERVICII PUBLICE GENERALE - TOTAL (rd.153)</b>					
<b>I. SERVICII PUBLICE GENERALE - TOTAL (rd.153)</b>	<b>152</b>		<b>129.955.253</b>	<b>0</b>	<b>129.955.253</b>
<b>AUTORITĂȚI PUBLICE (rd. 164)</b>	<b>153</b>	<b>5102</b>	<b>129.955.253</b>	<b>0</b>	<b>129.955.253</b>
<b>CHELTUIELI CURENTE (rd.155+156+157)</b>	<b>154</b>	<b>01</b>	<b>83.665.810</b>	<b>-56.000</b>	<b>83.609.810</b>
<b>CHELTUIELI DE PERSONAL</b>	<b>155</b>	<b>02</b>	<b>55.170.000</b>	<b>0</b>	<b>55.170.000</b>
<b>CHELTUIELI MATERIALE SI SERVICII</b>	<b>156</b>	<b>20</b>	<b>28.495.810</b>	<b>-56.000</b>	<b>28.439.810</b>
<b>SUBVENTII (rd. 158)</b>	<b>157</b>	<b>34</b>	<b>0</b>	<b>0</b>	<b>0</b>
Subvenții (rd.159)	158	35	0	0	0
Subvenții de la buget pentru instituțiile publice	159	3501	0	0	0
<b>CHELTUIELI DE CAPITAL (rd.161)</b>	<b>160</b>	<b>69</b>	<b>46.289.443</b>	<b>56.000</b>	<b>46.345.443</b>
<b>CHELTUIELI DE CAPITAL (rd.162+163)</b>	<b>161</b>	<b>70</b>	<b>46.289.443</b>	<b>56.000</b>	<b>46.345.443</b>
Investiții ale instituțiilor publice	162	72	46.289.443	56.000	46.345.443
Rate aferente achizițiilor în leasing financiar	163	77	0	0	0
Din total capitol:					
Autorități executive	164	510205	129.955.253	0	129.955.253
<b>III. CHELTUIELI SOCIAL - CULTURALE - TOTAL (rd.191+214+228+258)</b>	<b>165</b>		<b>649.057.100</b>	<b>8.445.051</b>	<b>657.502.151</b>
<b>CHELTUIELI CURENTE (rd.192+215+229+259)</b>	<b>166</b>	<b>01</b>	<b>630.002.140</b>	<b>8.168.570</b>	<b>638.170.710</b>
<b>CHELTUIELI DE PERSONAL (rd.193+216+230+260)</b>	<b>167</b>	<b>02</b>	<b>386.358.475</b>	<b>8.168.570</b>	<b>394.527.045</b>
<b>CHELTUIELI MATERIALE ȘI SERVICII (rd.194+217+231+261)</b>	<b>168</b>	<b>20</b>	<b>149.304.008</b>	<b>0</b>	<b>149.304.008</b>
<b>SUBVENȚII (rd.195+232+262)</b>	<b>169</b>	<b>34</b>	<b>60.408.530</b>	<b>0</b>	<b>60.408.530</b>
Subvenții (rd.196+233+263)	170	35	60.408.530	0	60.408.530
Subvenții de la buget pentru instituțiile publice (rd.197+234+264)	171	3501	60.408.530	0	60.408.530
<b>TRANSFERURI (rd.198+218+235+265)</b>	<b>172</b>	<b>38</b>	<b>33.931.127</b>	<b>0</b>	<b>33.931.127</b>
Transferuri neconsolidabile (rd. 199+219+236+266)	173	40	33.931.127	0	33.931.127
Burse (rd.200)	174	4002	2.290.791	0	2.290.791
Ajutoare sociale (rd.267)	175	4008	6.450.000	0	6.450.000
Alte ajutoare, alocații și indemnizații (rd.268)	176	4009	650.000	0	650.000
Transferuri către căminele pentru persoane vârstnice (rd. 269)	177	4010	0	0	0
Asociații și fundații (rd. 201+237+270)	178	4041	500.000	0	500.000
Programe cu finanțare rambursabilă (rd.271)	179	4055	0	0	0
Transferuri pentru activități de sănătate (rd.220)	180	4060	0	0	0
Susținerea cultelor (rd.238)	181	4061	15.690.000	0	15.690.000
Contribuții la salarizarea personalului neclerical (rd.239)	182	4072	0	0	0
Alte transferuri (rd.202+240+272)	183	4080	2.530.000	0	2.530.000
Transferuri pentru activități de cercetare științifică (rd.273)	184	4090	1.150.000	0	1.150.000
Transferuri pentru activități de cercetare științifică (rd.273)	185	4090	1.150.000	0	1.150.000

mii lei

DENUMIREA INDICATORILOR	Cod rând	Cod indic.	Buget an 2004 rectificat IX cf. Helm nr. 358/ 06.12.2004	Influențe	Buget an 2004 rectificat X
A	0	1	2	3	4
Alocații și indemnizații pentru persoanele cu handicap (rd.275)	186	4097	4.770.336	0	4.770.336
<b>CHELTUIELI DE CAPITAL (rd.203+221+241+277)</b>	<b>187</b>	<b>69</b>	<b>19.054.960</b>	<b>276.481</b>	<b>19.331.441</b>
<b>CHELTUIELI DE CAPITAL (RD.204+222+242+278)</b>	<b>188</b>	<b>70</b>	<b>19.054.960</b>	<b>276.481</b>	<b>19.331.441</b>
Investiții ale instituțiilor publice (rd.205+223+243+279)	189	72	19.054.960	276.481	19.331.441
Rate aferente achizițiilor în leasing financiar (rd.206+224+244+280)	190	77	0	0	0
<b>ÎNVĂȚĂMÂNT (rd.207 la rd.213)</b>	<b>191</b>	<b>5702</b>	<b>459.700.120</b>	<b>8.445.051</b>	<b>468.145.171</b>
<b>CHELTUIELI CURENTE (rd.193 la rd.195+198)</b>	<b>192</b>	<b>01</b>	<b>445.025.160</b>	<b>8.168.570</b>	<b>453.193.730</b>
<b>CHELTUIELI DE PERSONAL</b>	<b>193</b>	<b>02</b>	<b>330.811.440</b>	<b>8.168.570</b>	<b>338.980.010</b>
<b>CHELTUIELI MATERIALE SI SERVICII</b>	<b>194</b>	<b>20</b>	<b>107.795.329</b>	<b>0</b>	<b>107.795.329</b>
<b>SUBVENTII (rd.196)</b>	<b>195</b>	<b>34</b>	<b>4.127.600</b>	<b>0</b>	<b>4.127.600</b>
Subvenții (rd.197)	196	35	4.127.600	0	4.127.600
Subvenții de la buget pentru instituții publice	197	3501	4.127.600	0	4.127.600
<b>TRANSFERURI (rd.199)</b>	<b>198</b>	<b>38</b>	<b>2.290.791</b>	<b>0</b>	<b>2.290.791</b>
Transferuri neconsolidabile (rd.200 la rd.202)	199	40	2.290.791	0	2.290.791
Burse	200	4002	2.290.791	0	2.290.791
Asociații și fundații	201	4041	0	0	0
Alte transferuri	202	4080	0	0	0
<b>CHELTUIELI DE CAPITAL (RD.204)</b>	<b>203</b>	<b>69</b>	<b>14.674.960</b>	<b>276.481</b>	<b>14.951.441</b>
<b>CHELTUIELI DE CAPITAL (RD.205+206)</b>	<b>204</b>	<b>70</b>	<b>14.674.960</b>	<b>276.481</b>	<b>14.951.441</b>
Investiții ale instituțiilor publice	205	72	14.674.960	276.481	14.951.441
Rate aferente achizițiilor în leasing financiar	206	77	0	0	0
<b>Din total capitol:</b>					
Învățământ preșcolar	207	570202	76.101.842	1.318.215	77.420.057
Învățământ primar și gimnazial	208	570203	174.455.932	3.138.276	177.594.208
Învățământ liceal	209	570204	164.043.616	3.521.717	167.565.333
Învățământ profesional	210	570205	38.705.191	466.843	39.172.034
Învățământ postliceal	211	570206	0	0	0
Învățământ special	212	570208	0	0	0
Internate, cămine și cantine pentru elevi și studenți	213	570214	6.393.539	0	6.393.539
<b>SĂNĂTATE (rd.225 la 227)</b>	<b>214</b>	<b>5802</b>	<b>10.684.000</b>	<b>0</b>	<b>10.684.000</b>
<b>CHELTUIELI CURENTE (rd.216 la 218)</b>	<b>215</b>	<b>01</b>	<b>9.084.000</b>	<b>0</b>	<b>9.084.000</b>
<b>CHELTUIELI DE PERSONAL</b>	<b>216</b>	<b>02</b>	<b>1.634.000</b>	<b>0</b>	<b>1.634.000</b>
<b>CHELTUIELI MATERIALE SI SERVICII</b>	<b>217</b>	<b>20</b>	<b>7.450.000</b>	<b>0</b>	<b>7.450.000</b>
<b>TRANSFERURI (rd.219)</b>	<b>218</b>	<b>38</b>	<b>0</b>	<b>0</b>	<b>0</b>
Transferuri neconsolidabile (rd.220)	219	40	0	0	0
Transferuri pentru acțiuni de sănătate	220	4060	0	0	0
<b>CHELTUIELI DE CAPITAL (RD.222)</b>	<b>221</b>	<b>69</b>	<b>1.600.000</b>	<b>0</b>	<b>1.600.000</b>
<b>CHELTUIELI DE CAPITAL (RD.223+224)</b>	<b>222</b>	<b>70</b>	<b>1.600.000</b>	<b>0</b>	<b>1.600.000</b>
Investiții ale instituțiilor publice	223	72	1.600.000	0	1.600.000
Rate aferente achizițiilor în leasing financiar	224	77	0	0	0
<b>Din total capitol:</b>					

mii lei

DENUMIREA INDICATORILOR	Cod rând	Cod indic.	Buget an 2004 rectificat IX cf. Helm nr. 358/ 06.12.2004	Influențe	Buget an 2004 rectificat X
A	0	1	2	3	4
Creșe	226	580205	1.634.000	0	1.634.000
Alte instituții și acțiuni sanitare	227	580250	3.450.000	0	3.450.000
<b>CULTURA, RELIGIE SI ACTIUNI PRIVIND ACTIVITATEA SPORTIVA SI DE TINERET (rd.245 la rd.257)</b>	<b>228</b>	<b>5902</b>	<b>83.100.930</b>	<b>0</b>	<b>83.100.930</b>
CHELTUIELI CURENTE (rd.230 la rd.232+235)	229	01	81.850.930	0	81.850.930
CHELTUIELI DE PERSONAL	230	02	0	0	0
CHELTUIELI MATERIALE ȘI SERVICII	231	20	6.850.000	0	6.850.000
SUBVENȚII (rd.233)	232	34	56.280.930	0	56.280.930
Subvenții (rd.234)	233	35	56.280.930	0	56.280.930
Subvenții de la buget pentru instituții publice	234	3501	56.280.930	0	56.280.930
TRANSFERURI (RD.236)	235	38	18.720.000	0	18.720.000
Transferuri neconsolidabile (rd.237 la rd.240)	236	40	18.720.000	0	18.720.000
Asociații și fundații	237	4041	500.000	0	500.000
Susținerea cultelor	238	4061	15.690.000	0	15.690.000
Contribuții la salarizarea personalului neclerical	239	4072	0	0	0
Alte transferuri	240	4080	2.530.000	0	2.530.000
CHELTUIELI DE CAPITAL (rd.242)	241	69	1.250.000	0	1.250.000
CHELTUIELI DE CAPITAL (rd.243+244)	242	70	1.250.000	0	1.250.000
Investiții ale instituțiilor publice	243	72	1.250.000	0	1.250.000
Rate aferente achizițiilor în leasing financiar	244	77	0	0	0
Din total capitol:					
Biblioteci publice comunale, orașenești, municipale și județene	245	590203	0	0	0
Muzee	246	590204	0	0	0
Teatre și instituții profesioniste de spectacole și concerte	247	590205	59.455.850	0	59.455.850
Școli populare de artă și meserii	248	590206	0	0	0
Case de cultură	249	590207	4.925.080	0	4.925.080
Cămine culturale	250	590208	0	0	0
Centre pentru conservarea și promovarea culturii tradiționale	251	590210	0	0	0
Consolidarea și restaurarea monumentelor istorice	252	590213	0	0	0
Centre culturale	253	590214	0	0	0
Culte religioase	254	590215	15.690.000	0	15.690.000
Activitatea sportivă	255	590220	2.530.000	0	2.530.000
Activitatea de tineret	256	590221	0	0	0
Alte instituții și acțiuni privind cultura, religia și activitatea sportivă și de tineret	257	590250	500.000	0	500.000
<b>ASISTENȚĂ SOCIALĂ, ALOCAȚII, PENSII, AJUTOARE ȘI INDEMNIZAȚII (rd.280 la rd.294)</b>	<b>258</b>	<b>6002</b>	<b>95.572.050</b>	<b>0</b>	<b>95.572.050</b>
CHELTUIELI CURENTE (rd.260 la 262+265)	259	01	94.042.050	0	94.042.050
CHELTUIELI DE PERSONAL	260	02	53.913.035	0	53.913.035
CHELTUIELI MATERIALE SI SERVICII	261	20	27.208.679	0	27.208.679

mii lei

DENUMIREA INDICATORILOR	Cod rând	Cod indic.	Buget an 2004 rectificat IX cf. Helm nr. 358/ 06.12.2004	Influențe	Buget an 2004 rectificat X
A	0	1	2	3	4
<b>SUBVENȚII (rd.263)</b>	<b>262</b>	<b>34</b>	<b>0</b>	<b>0</b>	<b>0</b>
Subvenții (rd.264)	263	35	0	0	0
Subvenții de la buget pentru instituții publice	264	3501	0	0	0
<b>TRANSFERURI (rd.266)</b>	<b>265</b>	<b>38</b>	<b>12.920.336</b>	<b>0</b>	<b>12.920.336</b>
Transferuri neconsolidabile (rd.267 la 275)	266	40	12.920.336	0	12.920.336
Ajutoare sociale	267	4008	6.450.000	0	6.450.000
Alte ajutoare, alocații și indemnizații	268	4009	650.000	0	650.000
Transferuri către căminele pentru persoane vârstnice	269	4010	0	0	0
Asociații și fundații	270	4041	0	0	0
Programe cu finanțare rambursabilă	271	4055	0	0	0
Alte transferuri	272	4080	0	0	0
Ajutor pentru încălzirea locuinței	273	4090	1.050.000	0	1.050.000
Programe cu finanțare nerambursabilă	274	4094	0	0	0
Alocații și indemnizații pentru persoanele cu handicap	275	4097	4.770.336	0	4.770.336
<b>CHELTUIELI DE CAPITAL (rd.277)</b>	<b>276</b>	<b>69</b>	<b>1.530.000</b>	<b>0</b>	<b>1.530.000</b>
<b>CHELTUIELI DE CAPITAL (rd.278+279)</b>	<b>277</b>	<b>70</b>	<b>1.530.000</b>	<b>0</b>	<b>1.530.000</b>
Investiții ale instituțiilor publice	278	72	1.530.000	0	1.530.000
Rate aferente achizițiilor în leasing financiar	279	77	0	0	0
Din total capitol:					
Centre de îngrijire și asistență	280	600202	17.306.700	0	17.306.700
Centre-pilot de recuperare și reabilitare pentru minori cu handicap	281	600203	6.514.200	0	6.514.200
Centre de recuperare și reabilitare pentru minori cu handicap	282	600204	0	0	0
Centre de integrare prin terapie ocupațională	283	600205	0	0	0
Centre de recuperare și reabilitare neuropsihiatrică	284	600206	0	0	0
Cantine de ajutor social	285	600207	10.370.000	0	10.370.000
Ajutor social	286	600209	7.500.000	0	7.500.000
Asistență socială în caz de invalidități	287	600210	0	0	0
Susținerea sistemului de protecție a drepturilor copilului	288	600213	0	0	0
Unități de asistență medico-socială	289	600216	0	0	0
Servicii publice de asistență socială	290	600236	0	0	0
Servicii publice specializate pentru protecția copilului	291	600241	0	0	0
Cămine pentru persoane vârstnice	292	600242	0	0	0
Drepturile asistentului personal pentru copii și adulți cu handicap grav	293	600247	16.120.824	0	16.120.824
Alte acțiuni privind asistența socială, alocații, pensii, ajutoare și indemnizații	294	600250	37.760.326	0	37.760.326
<b>IV. SERVICII ȘI DEZVOLTARE PUBLICĂ, LOCUINȚE, MEDIU ȘI APE (rd.296)</b>	<b>295</b>	<b>6300</b>	<b>411.765.098</b>	<b>35.825.310</b>	<b>447.590.408</b>
<b>SERVICII ȘI DEZVOLTARE PUBLICĂ ȘI LOCUINȚE (rd.313 la rd.323)</b>	<b>296</b>	<b>6302</b>	<b>411.765.098</b>	<b>35.825.310</b>	<b>447.590.408</b>
CHELTUIELI CURENTE (rd.298 la rd.300+304)	297	01	339.932.518	35.825.310	375.757.828
CHELTUIELI DE PERSONAL	298	02	22.639.420	0	22.639.420
CHELTUIELI MATERIALE ȘI SERVICII	299	20	94.093.098	10.825.310	104.918.408

mii lei					
DENUMIREA INDICATORILOR	Cod rând	Cod indic.	Buget an 2004 rectificat IX sf. Helm nr. 358/ 06.12.2004	Influențe	Buget an 2004 rectificat X
A	0	1	2	3	4
<b>SUBVENȚII (rd.301)</b>	<b>300</b>	<b>34</b>	<b>223.200.000</b>	<b>25.000.000</b>	<b>248.200.000</b>
Subvenții (rd.302+303)	301	35	223.200.000	25.000.000	248.200.000
Subvenții de la buget pentru instituțiile publice	302	3501	0	0	0
Subvenții pentru acoperirea diferențelor de preț și tarif	303	3503	223.200.000	25.000.000	248.200.000
<b>TRANSFERURI (RD.305)</b>	<b>304</b>	<b>38</b>	<b>0</b>	<b>0</b>	<b>0</b>
Transferuri neconsolidabile (rd.306+307)	305	40	0	0	0
Contribuții ale administrației publice locale la realizarea unor lucrări și servicii de interes public local, în baza unor convenții sau contracte de asociere	306	4012	0	0	0
Alte transferuri	307	4080	0	0	0
<b>CHELTUIELI DE CAPITAL (rd.309)</b>	<b>308</b>	<b>69</b>	<b>71.832.580</b>	<b>0</b>	<b>71.832.580</b>
<b>CHELTUIELI DE CAPITAL (rd.310 la 312)</b>	<b>309</b>	<b>70</b>	<b>71.832.580</b>	<b>0</b>	<b>71.832.580</b>
Investiții ale instituțiilor publice	310	72	71.832.580	0	71.832.580
Investiții ale regiilor autonome, societăților și companiilor naționale și societăților comerciale cu capital majoritar de stat	311	73	0	0	0
Rate aferente achizițiilor în leasing financiar	312	77	0	0	0
Din total capital:					
Iluminat	313	630203	27.000.000	2.000.000	29.000.000
Salubritate	314	630204	21.300.000	8.150.000	29.450.000
Întreținere grădini publice, parcuri, zone verzi, baze sportive și de agrement	315	630205	22.721.800	0	22.721.800
Locuințe	316	630208	9.910.523	0	9.910.523
Alimentări cu apă, stații de epurare pentru ape uzate, colectoare, stații de pompare	317	630209	900.000	0	900.000
Rețele, centrale și puncte termice	318	630210	226.500.000	25.000.000	251.500.000
Canalizare	319	630211	18.747.222	0	18.747.222
Amenajări hidrotehnice de interes local, în intravilan	320	630212	0	0	0
Introducere de gaze naturale în localități	321	630213	0	0	0
Electricități rurale	322	630214	0	0	0
Alte acțiuni privind dezvoltarea publică și locuințe	323	630250	84.685.553	675.310	85.360.863
<b>V.ACTIUNI ECONOMICE (rd.342+354+375)</b>	<b>324</b>		<b>128.822.649</b>	<b>3.900.000</b>	<b>132.722.649</b>
CHELTUIELI CURENTE (rd.343+355+376)	325	01	90.400.000	3.850.000	94.250.000
CHELTUIELI DE PERSONAL (rd.344+356)	326	02	0	0	0
CHELTUIELI MATERIALE ȘI SERVICII (rd.345+357+377)	327	20	51.400.000	3.850.000	55.250.000
<b>SUBVENȚII (rd.358)</b>	<b>328</b>	<b>34</b>	<b>39.000.000</b>	<b>0</b>	<b>39.000.000</b>
Subvenții (rd.359)	329	35	39.000.000	0	39.000.000
Subvenții de la buget pentru instituțiile publice (rd.360)	330	3501	0	0	0
Subvenții pentru acoperirea diferențelor de preț și tarif (rd. 361)	331	3503	39.000.000	0	39.000.000
<b>TRANSFERURI (rd.362+378)</b>	<b>332</b>	<b>38</b>	<b>0</b>	<b>0</b>	<b>0</b>
Transferuri neconsolidabile (rd.363+379)	333	40	0	0	0

mul lei

DENUMIREA INDICATORILOR	Cod rând	Cod indic.	Buget an 2004 rectificat IX cf. Helm nr. 358/ 06.12.2004	Influențe	Buget an 2004 rectificat X
A	0	1	2	3	4
Contribuții ale administrației publice locale la realizarea unor lucrări și servicii de interes public local, în baza unor convenții sau contracte de asociere (rd.364)	334	4012	0	0	0
Plăți efectuate în cadrul programelor de dezvoltare (rd.380)	335	4021	0	0	0
Alte transferuri (rd.365+381)	336	4080	0	0	0
<b>CHELTUIELI DE CAPITAL (rd.346+366+382)</b>	<b>337</b>	<b>69</b>	<b>38.422.649</b>	<b>50.000</b>	<b>38.472.649</b>
<b>CHELTUIELI DE CAPITAL (rd.347+367+383)</b>	<b>338</b>	<b>70</b>	<b>38.422.649</b>	<b>50.000</b>	<b>38.472.649</b>
Investiții ale instituțiilor publice (rd.348+368+384)	339	72	38.422.649	50.000	38.472
Investiții ale regiilor autonome, societăților și companiilor naționale și societăților comerciale cu capital majoritar de stat (rd.369)	340	73	0	0	0
Rate aferente achizițiilor în leasing financiar (rd.349+370+385)	341	77	0	0	0
<b>AGRICULTURĂ ȘI SILVICULTURĂ (rd.350 la 353)</b>	<b>342</b>	<b>6702</b>	<b>0</b>	<b>0</b>	<b>0</b>
<b>CHELTUIELI CURENTE (rd.344+345)</b>	<b>343</b>	<b>01</b>	<b>0</b>	<b>0</b>	<b>0</b>
<b>CHELTUIELI DE PERSONAL</b>	<b>344</b>	<b>02</b>	<b>0</b>	<b>0</b>	<b>0</b>
<b>CHELTUIELI MATERIALE ȘI SERVICII</b>	<b>345</b>	<b>20</b>	<b>0</b>	<b>0</b>	<b>0</b>
<b>CHELTUIELI DE CAPITAL (rd.347)</b>	<b>346</b>	<b>69</b>	<b>0</b>	<b>0</b>	<b>0</b>
<b>CHELTUIELI DE CAPITAL (rd.348+349)</b>	<b>347</b>	<b>70</b>	<b>0</b>	<b>0</b>	<b>0</b>
Investiții ale instituțiilor publice	348	72	0	0	0
Rate aferente achizițiilor în leasing financiar	349	77	0	0	0
Din total capitol:					
Combaterena dăunătorilor și bolilor în sectorul vegetal - servicii publice de protecție a plantelor	350	670204	0	0	0
Puncte de înșămânțări artificiale	351	670205	0	0	0
Circumscripții sanitar-veterinare (exclusiv epizootii)	352	670212	0	0	0
Centre județene și locale de consultanță agricolă	353	670213	0	0	0
<b>TRANSPORTURI ȘI COMUNICAȚII (rd.371 la rd.374)</b>	<b>354</b>	<b>6802</b>	<b>128.322.649</b>	<b>3.900.000</b>	<b>132.222.649</b>
<b>CHELTUIELI CURENTE (rd.356 la 358+362)</b>	<b>355</b>	<b>01</b>	<b>90.400.000</b>	<b>3.850.000</b>	<b>94.250.000</b>
<b>CHELTUIELI DE PERSONAL</b>	<b>356</b>	<b>02</b>	<b>0</b>	<b>0</b>	<b>0</b>
<b>CHELTUIELI MATERIALE ȘI SERVICII</b>	<b>357</b>	<b>20</b>	<b>51.400.000</b>	<b>3.850.000</b>	<b>55.250.000</b>
<b>SUBVENȚII (rd.359)</b>	<b>358</b>	<b>34</b>	<b>39.000.000</b>	<b>0</b>	<b>39.000.000</b>
Subvenții (rd.360+361)	359	35	39.000.000	0	39.000.000
Subvenții de la buget pentru instituțiile publice	360	3501	0	0	0
Subvenții pentru acoperirea diferențelor de preț și tarif	361	3503	39.000.000	0	39.000.000
<b>TRANSFERURI (rd.363)</b>	<b>362</b>	<b>38</b>	<b>0</b>	<b>0</b>	<b>0</b>
Transferuri neconsolidabile (rd.364+365)	363	40	0	0	0



mii lei

DENUMIREA INDICATORILOR	Cod rând	Cod indic.	Buget an 2004 rectificat IX cf. Helm nr. 358/ 06.12.2004	Influențe	Buget an 2004 rectificat X
A	0	1	2	3	4
Contribuții ale administrației publice locale la realizarea unor lucrări și servicii de interes public local, în baza unor convenții sau contracte de asociere	364	4012	0	0	0
Alte transferuri	365	4080	0	0	0
<b>CHELTUIELI DE CAPITAL (rd.367)</b>	<b>366</b>	<b>69</b>	<b>37.922.649</b>	<b>50.000</b>	<b>37.972.649</b>
<b>CHELTUIELI DE CAPITAL (rd.368+370)</b>	<b>367</b>	<b>70</b>	<b>37.922.649</b>	<b>50.000</b>	<b>37.972.649</b>
Investiții ale instituțiilor publice	368	72	37.922.649	50.000	37.972.649
Investiții ale regiilor autonome, societăților și companiilor naționale și societăților comerciale cu capital majoritar de stat	369	73	0	0	0
Rate aferente achizițiilor în leasing financiar	370	77	0	0	0
Din total capitol:					
Aviație civilă	371	680202	0	0	0
Drumuri și poduri	372	680205	368.750	0	368.750
Transport în comun	373	680207	39.000.000	0	39.000.000
Străzi	374	680212	88.953.899	3.900.000	92.853.899
<b>ALTE ACTIUNI ECONOMICE (rd.386 la rd.389)</b>	<b>375</b>	<b>6902</b>	<b>500.000</b>	<b>0</b>	<b>500.000</b>
<b>CHELTUIELI CURENTE (rd.377+378)</b>	<b>376</b>	<b>01</b>	<b>0</b>	<b>0</b>	<b>0</b>
<b>CHELTUIELI MATERIALE ȘI SERVICII</b>	<b>377</b>	<b>20</b>	<b>0</b>	<b>0</b>	<b>0</b>
<b>TRANSFERURI (rd.379)</b>	<b>378</b>	<b>38</b>	<b>0</b>	<b>0</b>	<b>0</b>
Transferuri neconsolidabile (rd.380+381)	379	40	0	0	0
Plăți efectuate în cadrul programelor de dezvoltare	380	4021	0	0	0
Alte transferuri	381	4080	0	0	0
<b>CHELTUIELI DE CAPITAL (rd.383)</b>	<b>382</b>	<b>69</b>	<b>500.000</b>	<b>0</b>	<b>500.000</b>
<b>CHELTUIELI DE CAPITAL (rd.384+385)</b>	<b>383</b>	<b>70</b>	<b>500.000</b>	<b>0</b>	<b>500.000</b>
Investiții ale instituțiilor publice	384	72	500.000	0	500.000
Rate aferente achizițiilor în leasing financiar	385	77	0	0	0
Din total capitol:					
Prevenire și combatere inundații și ghețuri	386	690203	500.000	0	500.000
Susținerea programelor de dezvoltare regională	387	690219	0	0	0
Alte cheltuieli pentru acțiuni economice	388	690250	0	0	0
<b>VI. ALTE ACTIUNI (rd.390)</b>	<b>389</b>		<b>21.604.981</b>	<b>-1.000.000</b>	<b>20.604.981</b>
<b>ALTE ACTIUNI (rd.402 la 405)</b>	<b>390</b>	<b>7202</b>	<b>21.604.981</b>	<b>-1.000.000</b>	<b>20.604.981</b>
<b>CHELTUIELI CURENTE (rd.392 la rd.394)</b>	<b>391</b>	<b>01</b>	<b>16.604.981</b>	<b>-1.000.000</b>	<b>15.604.981</b>
<b>CHELTUIELI DE PERSONAL</b>	<b>392</b>	<b>02</b>	<b>4.617.181</b>	<b>0</b>	<b>4.617.181</b>
<b>CHELTUIELI MATERIALE ȘI SERVICII</b>	<b>393</b>	<b>20</b>	<b>11.835.800</b>	<b>-1.000.000</b>	<b>10.835.800</b>
<b>TRANSFERURI (rd.395)</b>	<b>394</b>	<b>38</b>	<b>152.000</b>	<b>0</b>	<b>152.000</b>
Transferuri neconsolidabile (rd.396+397)	395	40	152.000	0	152.000
Transferuri aferente Fondului Român de Dezvoltare Socială	396	4027	0	0	0
Alte transferuri	397	4080	152.000	0	152.000
<b>CHELTUIELI DE CAPITAL (rd.399)</b>	<b>398</b>	<b>69</b>	<b>5.000.000</b>	<b>0</b>	<b>5.000.000</b>
<b>CHELTUIELI DE CAPITAL (rd.400+401)</b>	<b>399</b>	<b>70</b>	<b>5.000.000</b>	<b>0</b>	<b>5.000.000</b>

mii lei

DENUMIREA INDICATORILOR	Cod rând	Cod indic.	Buget an 2004 rectificat IX cf. Helm nr. 358/ 06.12.2004	Influențe	Buget an 2004 rectificat X
A	0	1	2	3	4
Din total capitol:					
Centre militare	402	720202	0	0	0
Protecție civilă	403	720207	5.843.000	0	5.843.000
Fondul Român de Dezvoltare Socială	404	720220	0	0	0
Alte cheltuieli	405	720250	15.761.981	-1.000.000	14.761.981
<b>IX. FONDURI DE GARANTARE ȘI REDISTRIBUIRE (rd.407)</b>	<b>406</b>		<b>0</b>	<b>0</b>	<b>0</b>
<b>FOND PENTRU GARANTAREA ÎMPRUMUTURILOR EXTERNE, DOBÂNZILOR ȘI COMISIOANELOR AFERENTE (rd.415+416)</b>	<b>407</b>	<b>7602</b>	<b>0</b>	<b>0</b>	<b>0</b>
<b>Operațiuni financiare (rd.409)</b>	<b>408</b>	<b>78</b>	<b>0</b>	<b>0</b>	<b>0</b>
<b>Rambursări de credite, plăți de dobânzi și comisioane la credite garantate sau contractate de stat (rd.410)</b>	<b>409</b>	<b>84</b>	<b>0</b>	<b>0</b>	<b>0</b>
Rambursări de credite externe, plăți de dobânzi și comisioane aferente acestora (rd.411 la 414)	410	86	0	0	0
Rambursări de credite externe din fondul de garantare	411	8601	0	0	0
Plăți de dobânzi și comisioane din fondul de garantare	412	8602	0	0	0
Rambursări de credite externe contractate de stat	413	8603	0	0	0
Plăți de dobânzi și comisioane la credite externe contractate de stat	414	8604	0	0	0
Din total capitol:					
Fond pentru garantarea împrumuturilor externe, dobânzilor și comisioanelor aferente contractate/garantate de stat	415	760201	0	0	0
Rambursări de credite externe, plăți de dobânzi și comisioane la credite externe contractate/garantate de stat	416	760202	0	0	0
<b>XI. TRANSFERURI (rd.418)</b>	<b>417</b>		<b>1.210.000</b>	<b>0</b>	<b>1.210.000</b>
<b>TRANSFERURI CĂTRE ALTE BUGETE (rd.423)</b>	<b>418</b>	<b>8402</b>	<b>1.210.000</b>	<b>0</b>	<b>1.210.000</b>
<b>CHELTUIELI CURENTE (rd.420)</b>	<b>419</b>	<b>01</b>	<b>1.210.000</b>	<b>0</b>	<b>1.210.000</b>
<b>TRANSFERURI (rd.421)</b>	<b>420</b>	<b>38</b>	<b>1.210.000</b>	<b>0</b>	<b>1.210.000</b>
Transferuri consolidabile (rd.422)	421	39	1.210.000	0	1.210.000
Transferuri din bugetul comunei, orașului, municipiului sau sectorului municipiului București către bugetul consiliului județean pentru susținerea sistemului de protecție a copilului	422	3921	1.210.000	0	1.210.000
Din total capitol:					
Transferuri din bugetul comunei, orașului, municipiului sau sectorului municipiului București către bugetul consiliului județean pentru susținerea sistemului de protecție a copilului	423	840204	1.210.000	0	1.210.000
<b>XII. ÎMPRUMUTURI ACORDATE (rd.425)</b>	<b>424</b>	<b>8600</b>	<b>0</b>	<b>0</b>	<b>0</b>
<b>ÎMPRUMUTURI (rd.431+432)</b>	<b>425</b>	<b>8602</b>	<b>0</b>	<b>0</b>	<b>0</b>

					mii lei
DENUMIREA INDICATORILOR	Cod rând	Cod indic.	Buget an 2004 rectificat IX cf. Helm nr. 358/ 06.12.2004	Influențe	Buget an 2004 rectificat X
A	0	1	2	3	4
<b>Operațiuni financiare (rd.427)</b>	<b>426</b>	<b>78</b>	<b>0</b>	<b>0</b>	<b>0</b>
<b>Împrumuturi acordate (rd.428)</b>	<b>427</b>	<b>79</b>	<b>0</b>	<b>0</b>	<b>0</b>
Împrumuturi (rd.429+430)	428	80	0	0	0
Împrumuturi temporare pentru înființarea unor instituții și servicii publice de interes local sau a unor activități finanțate integral din venituri proprii	429	8009	0	0	0
Împrumuturi acordate de agențiile guvernamentale și administrate prin agenții de credit	430	8012	0	0	0
Din total capitol:					
Împrumuturi temporare pentru înființarea unor instituții și servicii publice de interes local sau a unor activități finanțate integral din venituri proprii	431	860209	0	0	0
Împrumuturi acordate de agențiile guvernamentale și administrate prin agenții de credit	432	860213	0	0	0
<b>XIII. PLĂȚI DE DOBÂNZI ȘI ALTE CHELTUIELI (rd.434)</b>	<b>433</b>		<b>21.003.000</b>	<b>0</b>	<b>21.003.000</b>
<b>DOBÂNZI AFERENTE DATORIEI PUBLICE LOCALE ȘI ALTE CHELTUIELI (rd.443 la rd.447)</b>	<b>434</b>	<b>8802</b>	<b>21.003.000</b>	<b>0</b>	<b>21.003.000</b>
<b>CHELTUIELI CURENTE (rd.436)</b>	<b>435</b>	<b>01</b>	<b>21.003.000</b>	<b>0</b>	<b>21.003.000</b>
<b>DOBÂNZI (rd.437)</b>	<b>436</b>	<b>49</b>	<b>21.003.000</b>	<b>0</b>	<b>21.003.000</b>
Dobânzi aferente datoriei publice locale (rd.438 la rd.442)	437	50	21.003.000	0	21.003.000
Dobânzi, comisioane și alte costuri aferente datoriei publice interne	438	5001	20.873.000	0	20.873.000
Dobânzi, comisioane și alte costuri aferente datoriei publice externe	439	5002	0	0	0
Cheltuieli ocazionate de emisiunea și plasarea titlurilor de valoare și de riscul garanțiilor acordate de autoritățile locale, în condițiile legii	440	5003	130.000	0	130.000
Diferențe de curs aferente datoriei publice externe	441	5004	0	0	0
Dobânda datorată trezoreriei statului în cadrul planului de redresare	442	5008	0	0	0
Din total capitol:					
Dobânzi, comisioane și alte costuri aferente datoriei publice interne	443	880201	20.873.000	0	20.873.000
Dobânzi, comisioane și alte costuri aferente datoriei publice locale externe	444	880202	0	0	0
Cheltuieli ocazionate de emisiunea și plasarea titlurilor de valoare și de riscul garanțiilor acordate de autoritățile locale, în condițiile legii	445	880203	130.000	0	130.000
Diferențe de curs aferente datoriei publice locale externe	446	880204	0	0	0
Dobânda datorată trezoreriei statului în cadrul planului de redresare	447	880205	0	0	0
<b>XIV. RAMBURSĂRI DE ÎMPRUMUTURI (rd.449)</b>	<b>448</b>		<b>52.710.000</b>	<b>0</b>	<b>52.710.000</b>

mii lei

DENUMIREA INDICATORILOR	Cod rând	Cod indic.	Buget an 2004 rectificat IX cf. Helm nr. 358/ 06.12.2004	Influențe	Buget an 2004 rectificat X
A	0	1	2	3	4
<b>RAMBURSĂRI ÎMPRUMUTURI ACORDATE (rd.455 la 457)</b>	<b>449</b>	<b>9002</b>	<b>52.710.000</b>	<b>0</b>	<b>52.710.000</b>
<b>Operațiuni financiare (rd.451)</b>	<b>450</b>	<b>78</b>	<b>52.710.000</b>	<b>0</b>	<b>52.710.000</b>
Rambursări de împrumuturi (rd.452 la 454)	<b>451</b>	87	52.710.000	0	52.710.000
Rambursare împrumuturi acordate din trezoreria statului	452	8702	0	0	0
Rambursarea împrumuturilor interne pentru investiții	453	8704	52.710.000	0	52.710.000
Rambursarea împrumuturilor externe pentru investiții	454	8705	0	0	0
Din total capitol:					
Rambursare împrumuturi acordate din trezoreria statului	455	900202	0	0	0
Rambursare împrumuturi interne pentru investiții	456	900203	52.710.000	0	52.710.000
Rambursare împrumuturi externe pentru investiții	457	900204	0	0	0
<b>XV. FONDURI DE REZERVA (rd.459)</b>	<b>458</b>		<b>1.845.000</b>	<b>17.659.209</b>	<b>19.504.209</b>
<b>FONDURI DE REZERVA (rd.463)</b>	<b>459</b>	<b>9502</b>	<b>1.845.000</b>	<b>17.659.209</b>	<b>19.504.209</b>
<b>REZERVE (rd.461)</b>	<b>460</b>	<b>89</b>	<b>1.845.000</b>	<b>17.659.209</b>	<b>19.504.209</b>
<b>REZERVE (rd.462)</b>	<b>461</b>	<b>90</b>	<b>1.845.000</b>	<b>17.659.209</b>	<b>19.504.209</b>
Rezerve	462	91	1.845.000	17.659.209	19.504.209
Din total capitol:					
Fond de rezervă bugetară la dispoziția consiliilor locale și județene	463	950205	1.845.000	17.659.209	19.504.209
<b>XVII. EXCEDENT/DEFICIT (rd.465)</b>	<b>464</b>		<b>0</b>	<b>0</b>	<b>0</b>
<b>EXCEDENT/DEFICIT (rd.1-94)</b>	<b>465</b>	<b>90</b>	<b>0</b>	<b>0</b>	<b>0</b>
<b>Excedent (rd.467)</b>	<b>466</b>	<b>9802</b>	<b>0</b>	<b>0</b>	<b>0</b>
Excedent	<b>467</b>	92	0	0	0

**Capitolul 51.02 AUTORITĂȚI PUBLICE**

Hclm Arad nr. 384 / 17.12.2004

mii lei

Nr. rd.	Denumirea indicatorilor	Cod	Buget 2004 rectificat IX cf. Hclm nr. 358/ 06.12.2004	Influente	Buget 2004 rectificat X
0	1	2	3	4	5
<b>CAPITOLUL 51.02 AUTORITĂȚI PUBLICE</b>					
1	<b>CHELTUIELI - TOTAL</b>		<b>129.955.253</b>	<b>0</b>	<b>129.955.253</b>
2	<b>CHELTUIELI DE PERSONAL</b>	02	<b>55.170.000</b>	<b>0</b>	<b>55.170.000</b>
3	Cheltuieli cu salariile	10	40.830.000	0	40.830.000
4	Contribuții pentru asigurări sociale de stat	11	8.935.000	0	8.935.000
5	Contribuții pentru asigurările de șomaj	12	1.300.000	0	1.300.000
6	Contribuții pentru asigurările sociale de sănătate	13	2.880.000	0	2.880.000
7	Deplasări, detașări, transferări	14	970.000	0	970.000
8	Contribuții pentru asigurările de accidente de muncă și boli profesionale	16	255.000	0	255.000
9	<b>CHELTUIELI MATERIALE ȘI SERVICII</b>	20	<b>28.495.810</b>	<b>-56.000</b>	<b>28.439.810</b>
10	Cheltuieli pentru întreținere și gospodărie	24	13.212.600	0	13.212.600
11	Obiecte de inventar de mică valoare sau scurtă durată și echipament	26	1.468.490	-56.000	1.412.490
12	Reparații curente	27	3.650.000	0	3.650.000
13	Reparații capitale	28	0	0	0
14	Carti și publicații	29	495.000	0	495.000
15	Alte cheltuieli	30	9.669.720	0	9.669.720
16	<b>CHELTUIELI DE CAPITAL</b>	70	<b>46.289.443</b>	<b>56.000</b>	<b>46.345.443</b>
17	Investiții ale instituțiilor publice	72	46.289.443	56.000	46.345.443
<b>Din total capitol:</b>					
<b>PRIMĂRIA MUNICIPIULUI ARAD</b>					
18	<b>CHELTUIELI - TOTAL</b>		<b>91.194.600</b>	<b>0</b>	<b>91.194.600</b>
19	<b>CHELTUIELI DE PERSONAL</b>	02	<b>55.170.000</b>	<b>0</b>	<b>55.170.000</b>
20	Cheltuieli cu salariile	10	40.830.000	0	40.830.000
21	Contribuții pentru asigurări sociale de stat	11	8.935.000	0	8.935.000
22	Contribuții pentru asigurările de șomaj	12	1.300.000	0	1.300.000
23	Contribuții pentru asigurările sociale de sănătate	13	2.880.000	0	2.880.000
24	Deplasări, detașări, transferări	14	970.000	0	970.000
25	Contribuții pentru asigurările de accidente de muncă și boli profesionale	16	255.000	0	255.000
26	<b>CHELTUIELI MATERIALE ȘI SERVICII</b>	20	<b>28.495.810</b>	<b>-56.000</b>	<b>28.439.810</b>
27	Cheltuieli pentru întreținere și gospodărie	24	13.212.600	0	13.212.600
28	Obiecte de inventar de mică valoare sau scurtă durată și echipament	26	1.468.490	-56.000	1.412.490
29	Reparații curente	27	3.650.000	0	3.650.000
30	Reparații capitale	28	0	0	0
31	Carti și publicații	29	495.000	0	495.000
32	Alte cheltuieli	30	9.669.720	0	9.669.720
33	<b>CHELTUIELI DE CAPITAL</b>	70	<b>7.528.790</b>	<b>56.000</b>	<b>7.584.790</b>
34	Investiții ale instituțiilor publice	72	7.528.790	56.000	7.584.790
<b>ADMINISTRAȚIA PATRIMONIULUI LOCAL</b>					
35	<b>CHELTUIELI DE CAPITAL</b>	70	<b>38.760.653</b>	<b>0</b>	<b>38.760.653</b>
36	Investiții ale instituțiilor publice	72	38.760.653	0	38.760.653

**CAPITOLUL 57.02 ÎNVĂȚĂMÂNT**  
**BUGET RECTIFICAT cf. HCLM nr. 324 / 17.12. 2004**

mii lei

NR. CRT.	ORDONATORI CREDITE	BUGET RECTIFICAT IX	Influențe	BUGET RECTIFICAT X
0	1	2	3	4
1.	GRĂDINITA PP14	20.548.208	490.000	21.038.208
2.	GRĂDINITA PP19	23.091.562	595.000	23.686.562
3.	GRĂDINITA PP20	22.315.360	490.000	22.805.360
4.	COLEGIUL ECONOMIC	13.500.738	380.000	13.880.738
5.	GRUP ȘCOLAR INDUSTRIAL NR.1 AUREL VLAICU	15.629.318	390.000	16.019.318
6.	GRUP ȘCOLAR INDUSTRIAL NR.2 IULIU MANIU	10.600.259	340.000	10.940.259
7.	GRUP ȘCOLAR INDUSTRIAL NR. 3 CFR	13.153.172	290.000	13.443.172
8.	GRUP ȘCOLAR INDUSTRIAL NR. 5 FORESTIER	11.316.756	45.000	11.361.756
9.	LICEUL TEORETIC VASILE GOLDIȘ	60.776.764	1.317.570	62.094.334
10.	COLEGIUL TEHNIC DE CONSTRUCȚII ȘI PROTECȚIA MEDIULUI	14.790.770	284.000	15.074.770
11.	GRUP ȘCOLAR NR. 9 INDUSTRIE ALIMENTARĂ	11.544.095	125.000	11.669.095
12.	GRUP ȘCOLAR INDUSTRIAL DE TRANSPORTURI AUTO HENRI COANDĂ	7.211.247	260.000	7.471.247
13.	GRUP ȘCOLAR INDUSTRIAL NR. 12 CSIKY GERGELY	12.588.340	221.000	12.809.340
14.	GRUP ȘCOLAR FRANCISC NEUMAN	15.200.044	270.000	15.470.044
15.	LICEUL DE ARTĂ SABIN DRĂGOI	19.743.641	136.000	19.879.641
16.	LICEUL TEORETIC ADAM MULLER GUTENBRUNN	22.700.582	640.000	23.340.582
17.	COLEGIUL NAȚIONAL ELENA GHIBA BIRTA	80.256.058	1.080.000	81.336.058
18.	COLEGIUL NAȚIONAL MOISE NICOARĂ	24.659.414	390.000	25.049.414
19.	LICEUL PEDAGOGIC DIMITRIE ȚICHINDEAL	14.422.852	325.000	14.747.852
20.	LICEUL CU PROGRAM SPORTIV	5.380.862	100.000	5.480.862
21.	ADMINISTRAȚIA PATRIMONIULUI LOCAL	38.630.878	151.000	38.781.878
22.	INSPECTORATUL ȘCOLAR AL JUDEȚULUI ARAD	1.639.200	125.481	1.764.681
	<b>TOTAL</b>	<b>459.700.120</b>	<b>8.445.051</b>	<b>468.145.171</b>

**Capitolul 57.02 ÎNVĂȚĂMÂNT**  
**BUGET RECTIFICAT cf. HCLM nr. 324 / 17.12. 2004**  
 Detalierea cheltuielilor pe articole bugetare pe anul 2004

mii lei

NR. CRT.	ORDONATORI DE CREDITE	BUGET AN 2004 RECTIFICAT IX	Influențe	BUGET AN 2004 RECTIFICAT X
<b>1.</b>	<b>GRĂDINITA PP14</b>	<b>20.548.208</b>	<b>490.000</b>	<b>21.038.208</b>
	<i>Cheltuieli de personal</i>	<b>15.344.108</b>	<b>490.000</b>	<b>15.834.108</b>
	Art. 10	11.420.683	551.083	11.971.766
	Art. 11	2.606.661	2.535	2.609.196
	Art. 12	401.718	-40.032	361.686
	Art. 13	839.436	-7.575	831.861
	Art. 14	16.300	-15.474	826
	Art. 16	59.310	-537	58.773
	<i>Cheltuieli materiale</i>	<b>5.184.100</b>	<b>0</b>	<b>5.184.100</b>
	Art. 22	60.000		60.000
	Art. 24	4.482.000		4.482.000
	Art. 25	110.000		110.000
	Art. 26	370.000		370.000
	Art. 27	50.000		50.000
	Art. 29	30.000		30.000
	Art. 30	82.100		82.100
	<i>Subvenții</i>	<b>20.000</b>	<b>0</b>	<b>20.000</b>
	Art. 34	20.000		20.000
<b>2.</b>	<b>GRĂDINITA PP19</b>	<b>23.091.562</b>	<b>595.000</b>	<b>23.686.562</b>
	<i>Cheltuieli de personal</i>	<b>18.020.162</b>	<b>495.000</b>	<b>18.515.162</b>
	Art. 10	13.475.591	501.687	13.977.278
	Art. 11	3.078.285	-4.733	3.073.552
	Art. 12	421.346	-920	420.426
	Art. 13	975.562	-925	974.637
	Art. 14	0		0
	Art. 16	69.378	-109	69.269
	<i>Cheltuieli materiale</i>	<b>5.051.400</b>	<b>100.000</b>	<b>5.151.400</b>
	Art. 22	44.000		44.000
	Art. 24	4.082.900	70.000	4.152.900
	Art. 25	100.000		100.000
	Art. 26	548.460		548.460
	Art. 27	186.540	30.000	216.540
	Art. 29	25.000		25.000
	Art. 30	64.500		64.500
	<i>Subvenții</i>	<b>20.000</b>	<b>0</b>	<b>20.000</b>
	Art. 34	20.000		20.000
<b>3.</b>	<b>GRĂDINITA PP20</b>	<b>22.315.360</b>	<b>490.000</b>	<b>22.805.360</b>
	<i>Cheltuieli de personal</i>	<b>15.795.360</b>	<b>490.000</b>	<b>16.285.360</b>
	Art. 10	11.815.106	493.335	12.308.441
	Art. 11	2.690.512	-2.532	2.687.980
	Art. 12	371.399	-224	371.175
	Art. 13	856.125	-521	855.604
	Art. 14	1.578		1.578
	Art. 16	60.640	-58	60.582
	<i>Cheltuieli materiale</i>	<b>6.500.000</b>	<b>0</b>	<b>6.500.000</b>
	Art. 22	50.000		50.000
	Art. 24	5.861.800		5.861.800
	Art. 25	70.000		70.000
	Art. 26	340.000		340.000
	Art. 27	110.000		110.000
	Art. 29	25.000		25.000

NR. CRT.	ORDONATORI DE CREDITE	BUGET AN 2004 RECTIFICAT IX	Influențe	BUGET AN 2004 RECTIFICAT X
	Art. 30	43.200		43.200
	Subvenții	<b>20.000</b>	<b>0</b>	<b>20.000</b>
	Art. 34	20.000		20.000
<b>4.</b>	<b>COLEGIUL ECONOMIC</b>	<b>13.500.738</b>	<b>380.000</b>	<b>13.880.738</b>
	<i>Cheltuieli de personal</i>	<b>11.454.570</b>	<b>380.000</b>	<b>11.834.570</b>
	Art. 10	8.592.794	436.575	9.029.369
	Art. 11	1.921.348	-35.893	1.885.455
	Art. 12	266.563	-10.549	256.014
	Art. 13	623.115	-1.894	621.221
	Art. 14	8.110	-8.110	0
	Art. 16	42.640	-129	42.511
	<i>Cheltuieli materiale</i>	<b>1.831.500</b>	<b>0</b>	<b>1.831.500</b>
	Art. 21	370.000		370.000
	Art. 24	1.098.000		1.098.000
	Art. 25	30.000		30.000
	Art. 26	120.000		120.000
	Art. 27	150.000		150.000
	Art. 29	20.000		20.000
	Art. 30	43.500		43.500
	Subvenții	<b>117.600</b>	<b>0</b>	<b>117.600</b>
	Art. 34	117.600		117.600
	<i>Transferuri</i>	<b>97.068</b>	<b>0</b>	<b>97.068</b>
	Art. 40	97.068		97.068
<b>5.</b>	<b>GRUP ȘCOLAR INDUSTRIAL NR. 1 AUREL VLAICU</b>	<b>15.629.318</b>	<b>390.000</b>	<b>16.019.318</b>
	<i>Cheltuieli de personal</i>	<b>11.595.222</b>	<b>390.000</b>	<b>11.985.222</b>
	Art. 10	8.724.239	385.007	9.109.246
	Art. 11	1.913.602	3.681	1.917.283
	Art. 12	276.734	368	277.102
	Art. 13	638.037	860	638.897
	Art. 14	2.378		2.378
	Art. 16	40.232	84	40.316
	<i>Cheltuieli materiale</i>	<b>3.972.200</b>	<b>0</b>	<b>3.972.200</b>
	Art. 21	386.000		386.000
	Art. 24	3.334.300		3.334.300
	Art. 25	30.000		30.000
	Art. 26	80.000		80.000
	Art. 27	50.000		50.000
	Art. 29	20.000		20.000
	Art. 30	71.900		71.900
	<i>Transferuri</i>	<b>61.896</b>	<b>0</b>	<b>61.896</b>
	Art. 40	61.896		61.896
<b>6.</b>	<b>GRUP ȘCOLAR INDUSTRIAL NR. 2 IULIU MANIU</b>	<b>10.600.259</b>	<b>340.000</b>	<b>10.940.259</b>
	<i>Cheltuieli de personal</i>	<b>8.122.787</b>	<b>340.000</b>	<b>8.462.787</b>
	Art. 10	5.870.675	606.767	6.477.442
	Art. 11	1.549.944	-227.765	1.322.179
	Art. 12	221.239	-29.632	191.607
	Art. 13	442.479	-728	441.751
	Art. 14	8.110	-8.110	0
	Art. 16	30.340	-532	29.808
	<i>Cheltuieli materiale</i>	<b>2.434.300</b>	<b>0</b>	<b>2.434.300</b>
	Art. 21	315.000		315.000
	Art. 24	1.894.500		1.894.500
	Art. 25	30.000		30.000
	Art. 26	80.000		80.000
	Art. 27	50.000		50.000
	Art. 29	20.000		20.000



NR. CRT.	ORDONATORI DE CREDITE	BUGET AN 2004 RECTIFICAT IX	Influențe	BUGET AN 2004 RECTIFICAT X
	Art. 30	44.800		44.800
	Transferuri	<b>43.172</b>	<b>0</b>	<b>43.172</b>
	Art. 40	43.172		43.172
<b>7.</b>	<b>GRUP ȘCOLAR INDUSTRIAL NR. 3 CFR</b>	<b>13.153.172</b>	<b>290.000</b>	<b>13.443.172</b>
	Cheltuieli de personal	<b>9.320.809</b>	<b>290.000</b>	<b>9.610.809</b>
	Art. 10	7.004.621	345.330	7.349.951
	Art. 11	1.593.933	-40.714	1.553.219
	Art. 12	227.555	-834	226.721
	Art. 13	455.110	24.602	479.712
	Art. 14	8.110	-6.904	1.206
	Art. 16	31.480	-31.480	0
	Cheltuieli materiale	<b>3.023.100</b>	<b>0</b>	<b>3.023.100</b>
	Art. 21	176.000		176.000
	Art. 24	2.556.000		2.556.000
	Art. 25	16.000		16.000
	Art. 26	170.000		170.000
	Art. 27	50.000		50.000
	Art. 29	15.000		15.000
	Art. 30	40.100		40.100
	Subvenții	<b>750.000</b>	<b>0</b>	<b>750.000</b>
	Art. 34	750.000		750.000
	Transferuri	<b>59.263</b>	<b>0</b>	<b>59.263</b>
	Art. 40	59.263		59.263
<b>8.</b>	<b>GRUP ȘCOLAR INDUSTRIAL NR. 5 FORESTIER</b>	<b>11.316.756</b>	<b>45.000</b>	<b>11.361.756</b>
	Cheltuieli de personal	<b>9.137.391</b>	<b>45.000</b>	<b>9.182.391</b>
	Art. 10	6.882.837	167.272	7.050.109
	Art. 11	1.532.154	-69.237	1.462.917
	Art. 12	211.620	1.323	212.943
	Art. 13	473.240	-39.618	433.622
	Art. 14	8.110	-8.110	0
	Art. 16	29.430	-6.630	22.800
	Cheltuieli materiale	<b>2.014.800</b>	<b>0</b>	<b>2.014.800</b>
	Art. 21	370.000		370.000
	Art. 24	1.425.000		1.425.000
	Art. 25	30.000		30.000
	Art. 26	60.000		60.000
	Art. 27	70.000		70.000
	Art. 29	15.000		15.000
	Art. 30	44.800		44.800
	Subvenții	<b>100.000</b>	<b>0</b>	<b>100.000</b>
	Art. 34	100.000		100.000
	Transferuri	<b>64.565</b>	<b>0</b>	<b>64.565</b>
	Art. 40	64.565		64.565
<b>9.</b>	<b>LICEUL TEORETIC VASILE GOLDIS</b>	<b>60.776.764</b>	<b>1.317.570</b>	<b>62.094.334</b>
	Cheltuieli de personal	<b>47.102.222</b>	<b>1.317.570</b>	<b>48.419.792</b>
	Art. 10	34.902.524	1.640.032	36.542.556
	Art. 11	8.229.674	-421.236	7.808.438
	Art. 12	1.140.548	-55.573	1.084.975
	Art. 13	2.440.096	165.056	2.605.152
	Art. 14	231.300	-16.300	215.000
	Art. 16	158.080	5.591	163.671
	Cheltuieli materiale	<b>12.423.634</b>	<b>0</b>	<b>12.423.634</b>
	Art. 21	491.000		491.000
	Art. 24	10.623.000		10.623.000
	Art. 25	90.000		90.000

NR. CRT.	ORDONATORI DE CREDITE	BUGET AN 2004 RECTIFICAT IX	Influențe	BUGET AN 2004 RECTIFICAT X
	Art. 26	781.934		781.934
	Art. 27	100.000		100.000
	Art. 29	40.000		40.000
	Art. 30	297.700		297.700
	<b>Subvenții</b>	<b>770.000</b>	<b>0</b>	<b>770.000</b>
	Art. 34	770.000		770.000
	<b>Transferuri</b>	<b>480.908</b>	<b>0</b>	<b>480.908</b>
	Art. 40	480.908		480.908
<b>10.</b>	<b>COLEGIUL TEHNIC DE CONSTRUCȚII ȘI PROTECȚIA MEDIULUI</b>	<b>14.790.770</b>	<b>284.000</b>	<b>15.074.770</b>
	<b>Cheltuieli de personal</b>	<b>11.188.115</b>	<b>270.000</b>	<b>11.458.115</b>
	Art. 10	8.427.464	270.000	8.697.464
	Art. 11	1.839.391		1.839.391
	Art. 12	264.849		264.849
	Art. 13	610.702		610.702
	Art. 14	4.244		4.244
	Art. 16	41.465		41.465
	<b>Cheltuieli materiale</b>	<b>3.545.500</b>	<b>0</b>	<b>3.545.500</b>
	Art. 21	288.000		288.000
	Art. 24	3.014.000		3.014.000
	Art. 25	30.000		30.000
	Art. 26	80.000		80.000
	Art. 27	50.000		50.000
	Art. 28	0		0
	Art. 29	20.000		20.000
	Art. 30	63.500		63.500
	<b>Transferuri</b>	<b>57.155</b>	<b>14.000</b>	<b>71.155</b>
	Art. 40	57.155	14.000	71.155
<b>11.</b>	<b>GRUP ȘCOLAR NR. 9 IND. ALIMENTARĂ</b>	<b>11.544.095</b>	<b>125.000</b>	<b>11.669.095</b>
	<b>Cheltuieli de personal</b>	<b>8.350.107</b>	<b>125.000</b>	<b>8.475.107</b>
	Art. 10	6.284.028	181.897	6.465.925
	Art. 11	1.402.411	-19.858	1.382.553
	Art. 12	193.036	-59.514	133.522
	Art. 13	436.082	25.653	461.735
	Art. 14	8.110	-5.510	2.600
	Art. 16	26.440	2.332	28.772
	<b>Cheltuieli materiale</b>	<b>3.124.702</b>	<b>0</b>	<b>3.124.702</b>
	Art. 21	216.102		216.102
	Art. 24	2.519.500		2.519.500
	Art. 25	35.000		35.000
	Art. 26	140.000		140.000
	Art. 27	165.000		165.000
	Art. 29	15.000		15.000
	Art. 30	34.100		34.100
	<b>Transferuri</b>	<b>69.286</b>	<b>0</b>	<b>69.286</b>
	Art. 40	69.286		69.286
<b>12.</b>	<b>GRUP ȘCOLAR INDUSTRIAL DE TRANSPORTURI AUTO HENRI COANDĂ</b>	<b>7.211.247</b>	<b>260.000</b>	<b>7.471.247</b>
	<b>Cheltuieli de personal</b>	<b>6.266.770</b>	<b>260.000</b>	<b>6.526.770</b>
	Art. 10	4.669.945	330.003	4.999.948
	Art. 11	1.107.430	-62.083	1.045.347
	Art. 12	160.353	-13.003	147.350
	Art. 13	282.757	47.919	330.676
	Art. 14	9.885	-9.770	115
	Art. 16	36.400	-33.066	3.334
	<b>Cheltuieli materiale</b>	<b>897.900</b>	<b>0</b>	<b>897.900</b>

NR. CRT.	ORDONATORI DE CREDITE	BUGET AN 2004 RECTIFICAT IX	Influențe	BUGET AN 2004 RECTIFICAT X
	Art. 21	91.000		91.000
	Art. 24	647.993		647.993
	Art. 25	13.000		13.000
	Art. 26	85.000		85.000
	Art. 27	15.824		15.824
	Art. 29	10.000		10.000
	Art. 30	35.083		35.083
	Transferuri	46.577	0	46.577
	Art. 40	46.577		46.577
13.	GRUP ȘCOLAR INDUSTRIAL NR.12 C. GERGELY	12.588.340	221.000	12.809.340
	Cheltuieli de personal	9.879.506	235.000	10.114.506
	Art. 10	7.416.369	237.479	7.653.848
	Art. 11	1.633.353	-202	1.633.151
	Art. 12	239.103	-82	239.021
	Art. 13	553.180	-2.189	550.991
	Art. 14	679		679
	Art. 16	36.822	-6	36.816
	Cheltuieli materiale	1.775.700	0	1.775.700
	Art. 21	190.000		190.000
	Art. 24	1.391.000		1.391.000
	Art. 25	30.000		30.000
	Art. 26	99.000		99.000
	Art. 27	25.000		25.000
	Art. 29	20.000		20.000
	Art. 30	20.700		20.700
	Subvenții	550.000	0	550.000
	Art. 34	550.000		550.000
	Transferuri	383.134	-14.000	369.134
	Art. 40	383.134	-14.000	369.134
14.	GRUP ȘCOLAR FRANCISC NEUMAN	15.200.044	270.000	15.470.044
	Cheltuieli de personal	10.698.547	270.000	10.968.547
	Art. 10	7.925.175	433.911	8.359.086
	Art. 11	1.909.634	-187.553	1.722.081
	Art. 12	273.036	-19.872	253.164
	Art. 13	546.680	48.470	595.150
	Art. 14	5.000	-5.000	0
	Art. 16	39.022	44	39.066
	Cheltuieli materiale	2.736.700	0	2.736.700
	Art. 21	182.000	0	182.000
	Art. 24	2.365.000	0	2.365.000
	Art. 25	20.000	0	20.000
	Art. 26	70.000	0	70.000
	Art. 27	15.000	0	15.000
	Art. 29	20.000	0	20.000
	Art. 30	64.700	0	64.700
	Subvenții	1.675.000	0	1.675.000
	Art. 34	1.675.000	0	1.675.000
	Transferuri	89.797	0	89.797
	Art. 40	89.797	0	89.797
15.	LICEUL DE ARTĂ SABIN DRĂGOI	19.743.641	136.000	19.879.641
	Cheltuieli de personal	16.771.013	96.000	16.867.013
	Art. 10	12.364.058	648.540	13.012.598
	Art. 11	2.969.931	-466.014	2.503.917
	Art. 12	424.558	-34.527	389.831
	Art. 13	928.166	46.630	974.796
	Art. 14	5.000	-5.000	0

NR. CRT.	ORDONATORI DE CREDITE	BUGET AN 2004 RECTIFICAT IX	Influențe	BUGET AN 2004 RECTIFICAT X
	Art. 16	58.950	-6.369	52.581
	<b>Cheltuieli materiale</b>	<b>2.908.933</b>	<b>40.000</b>	<b>2.948.933</b>
	Art. 21	275.000	0	275.000
	Art. 24	1.920.000	40.000	1.960.000
	Art. 25	40.000	0	40.000
	Art. 26	578.933	0	578.933
	Art. 27	25.000	0	25.000
	Art. 29	30.000	0	30.000
	Art. 30	40.000	0	40.000
	<b>Transferuri</b>	<b>63.695</b>	<b>0</b>	<b>63.695</b>
	Art. 40	63.695	0	63.695
<b>16.</b>	<b>LICEUL TEORETIC A.M. GUTENNBUNN</b>	<b>22.700.582</b>	<b>640.000</b>	<b>23.340.582</b>
	<b>Cheltuieli de personal</b>	<b>19.495.460</b>	<b>625.000</b>	<b>20.120.460</b>
	Art. 10	14.659.250	629.091	15.288.341
	Art. 11	3.237.610	-557	3.237.053
	Art. 12	460.540	-830	459.710
	Art. 13	1.060.080	-125	1.059.955
	Art. 14	5.000	-2.570	2.430
	Art. 16	72.980	-9	72.971
	<b>Cheltuieli materiale</b>	<b>3.019.100</b>	<b>15.000</b>	<b>3.034.100</b>
	Art. 21	360.000	0	360.000
	Art. 24	2.341.000	15.000	2.356.000
	Art. 25	50.000	0	50.000
	Art. 26	130.000	0	130.000
	Art. 27	70.000	0	70.000
	Art. 29	14.000	0	14.000
	Art. 30	54.100	0	54.100
	<b>Transferuri</b>	<b>186.022</b>	<b>0</b>	<b>186.022</b>
	Art. 40	186.022	0	186.022
<b>17.</b>	<b>COLEGIUL NAȚIONAL ELENA GHIBA BIRTA</b>	<b>80.256.058</b>	<b>1.080.000</b>	<b>81.336.058</b>
	<b>Cheltuieli de personal</b>	<b>66.488.497</b>	<b>1.235.000</b>	<b>67.723.497</b>
	Art. 10	50.129.251	1.235.000	51.364.251
	Art. 11	11.023.608	0	11.023.608
	Art. 12	1.466.238	0	1.466.238
	Art. 13	3.589.196	0	3.589.196
	Art. 14	35.500	0	35.500
	Art. 16	244.704	0	244.704
	<b>Cheltuieli materiale</b>	<b>13.343.042</b>	<b>-155.000</b>	<b>13.188.042</b>
	Art. 21	775.000	0	775.000
	Art. 24	10.944.309	-155.000	10.789.309
	Art. 25	130.000	0	130.000
	Art. 26	941.933	0	941.933
	Art. 27	360.000	0	360.000
	Art. 29	50.000	0	50.000
	Art. 30	141.800	0	141.800
	<b>Subvenții</b>	<b>15.000</b>	<b>0</b>	<b>15.000</b>
	Art. 34	15.000	0	15.000
	<b>Transferuri</b>	<b>409.519</b>	<b>0</b>	<b>409.519</b>
	Art. 40	409.519	0	409.519
<b>18.</b>	<b>COLEGIUL NAȚIONAL MOISE NICOARĂ</b>	<b>24.659.414</b>	<b>390.000</b>	<b>25.049.414</b>
	<b>Cheltuieli de personal</b>	<b>19.503.750</b>	<b>390.000</b>	<b>19.893.750</b>
	Art. 10	14.797.863	440.805	15.238.668
	Art. 11	3.199.267	-3.069	3.196.198
	Art. 12	452.677	-26.343	426.334
	Art. 13	1.070.363	-14.094	1.056.269

NR. CRT.	ORDONATORI DE CREDITE	BUGET AN 2004 RECTIFICAT IX	Influențe	BUGET AN 2004 RECTIFICAT X
	Art. 14	5.000	-5.000	0
	Art. 16	68.580	-2.299	66.281
	<b>Cheltuieli materiale</b>	<b>5.028.000</b>	<b>0</b>	<b>5.028.000</b>
	Art. 21	612.000	0	612.000
	Art. 24	4.110.000	0	4.110.000
	Art. 25	50.000	0	50.000
	Art. 26	160.000	0	160.000
	Art. 27	30.000	0	30.000
	Art. 29	30.000	0	30.000
	Art. 30	36.000	0	36.000
	<b>Subvenții</b>	<b>10.000</b>	<b>0</b>	<b>10.000</b>
	Art. 34	10.000	0	10.000
	<b>Transferuri</b>	<b>117.664</b>	<b>0</b>	<b>117.664</b>
	Art. 40	117.664		117.664
<b>19.</b>	<b>LICEUL PEDAGOGIC DIMITRIE ȚICHINDEAL</b>	<b>14.422.852</b>	<b>325.000</b>	<b>14.747.852</b>
	<b>Cheltuieli de personal</b>	<b>11.944.649</b>	<b>325.000</b>	<b>12.269.649</b>
	Art. 10	9.035.764	340.620	9.376.384
	Art. 11	2.002.441	-96.595	1.905.846
	Art. 12	286.194	-4.755	281.439
	Art. 13	575.680	86.060	661.740
	Art. 14	5.000	-5.000	0
	Art. 16	39.570	4.670	44.240
	<b>Cheltuieli materiale</b>	<b>2.349.400</b>	<b>0</b>	<b>2.349.400</b>
	Art. 21	335.000	0	335.000
	Art. 24	1.780.000	0	1.780.000
	Art. 25	40.000	0	40.000
	Art. 26	75.000	0	75.000
	Art. 27	20.000	0	20.000
	Art. 29	30.000	0	30.000
	Art. 30	69.400	0	69.400
	<b>Subvenții</b>	<b>80.000</b>	<b>0</b>	<b>80.000</b>
	Art. 34	80.000	0	80.000
	<b>Transferuri</b>	<b>48.803</b>	<b>0</b>	<b>48.803</b>
	Art. 40	48.803	0	48.803
<b>20.</b>	<b>LICEUL CU PROGRAM SPORTIV</b>	<b>5.380.862</b>	<b>100.000</b>	<b>5.480.862</b>
	<b>Cheltuieli de personal</b>	<b>4.332.395</b>	<b>100.000</b>	<b>4.432.395</b>
	Art. 10	3.325.188	102.222	3.427.410
	Art. 11	674.547	0	674.547
	Art. 12	98.690	0	98.690
	Art. 13	212.370	0	212.370
	Art. 14	8.000	-84	7.916
	Art. 16	13.600	-2.138	11.462
	<b>Cheltuieli materiale</b>	<b>1.036.200</b>	<b>0</b>	<b>1.036.200</b>
	Art. 21	691.000	0	691.000
	Art. 24	182.100	0	182.100
	Art. 25	20.000	0	20.000
	Art. 26	65.000	0	65.000
	Art. 27	30.000	0	30.000
	Art. 29	20.000	0	20.000
	Art. 30	28.100	0	28.100
	<b>Transferuri</b>	<b>12.267</b>	<b>0</b>	<b>12.267</b>
	Art. 40	12.267	0	12.267
<b>21.</b>	<b>INSPECTORATUL SCOLAR AL JUDETULUI ARAD</b>	<b>1.639.200</b>	<b>125.481</b>	<b>1.764.681</b>
	<b>Cheltuieli de capital</b>	<b>1.639.200</b>	<b>125.481</b>	<b>1.764.681</b>
	Art. 72	1.639.200	125.481	1.764.681
<b>22.</b>	<b>ADMINISTRAȚIA PATRIM. LOCAL</b>	<b>38.630.878</b>	<b>151.000</b>	<b>38.781.878</b>

NR. CRT.	ORDONATORI DE CREDITE	BUGET AN 2004 RECTIFICAT IX	Influente	BUGET AN 2004 RECTIFICAT X
	<i>Cheltuieli materiale</i>	<b>25.595.118</b>	<b>0</b>	<b>25.595.118</b>
	Art. 27	25.595.118		25.595.118
	<i>Cheltuieli de capital</i>	<b>13.035.760</b>	<b>151.000</b>	<b>13.186.760</b>
	Art. 72	13.035.760	151.000	13.186.760
	<b>TOTAL INVĂȚĂMÂNT</b>	<b>459.700.120</b>	<b>8.445.051</b>	<b>468.145.171</b>
	<i>Cheltuieli de personal</i>	<b>330.811.440</b>	<b>8.168.570</b>	<b>338.980.010</b>
	Art. 10	247.723.425	9.976.656	257.700.081
	Art. 11	56.025.736	-1.631.825	54.393.911
	Art. 12	7.857.796	-294.999	7.562.797
	Art. 13	17.629.006	290.321	17.919.327
	Art. 14	375.414	-100.942	274.472
	Art. 16	1.200.063	-70.641	1.129.422
	<i>Cheltuieli materiale</i>	<b>107.795.329</b>	<b>0</b>	<b>107.795.329</b>
	Art. 21	6.123.102	0	6.123.102
	Art. 22	154.000	0	154.000
	Art. 24	66.572.402	-30.000	66.542.402
	Art. 25	964.000	0	964.000
	Art. 26	4.975.260	0	4.975.260
	Art. 27	27.217.482	30.000	27.247.482
	Art. 29	469.000	0	469.000
	Art. 30	1.320.083	0	1.320.083
	<i>Subvenții</i>	<b>4.127.600</b>	<b>0</b>	<b>4.127.600</b>
	Art. 34	4.127.600	0	4.127.600
	<i>Transferuri</i>	<b>2.290.791</b>	<b>0</b>	<b>2.290.791</b>
	Art. 40	2.290.791	0	2.290.791
	<i>Cheltuieli de capital</i>	<b>14.674.960</b>	<b>276.481</b>	<b>14.951.441</b>
	Art. 72	14.674.960	276.481	14.951.441

**Capitolul 57.02 ÎNVĂȚĂMÂNT**  
**BUGET RECTIFICAT cf. HCLM nr. 384 / 17.12. 2004**  
 Detalierea cheltuielilor pe forme de învățământ pe anul 2004

mii lei				
NR. CRT.	ORDONATORI CREDITE	BUGET RECTIFICAT IX	Influențe	BUGET RECTIFICAT X
1.	<b>GRADINITA PP 14</b>	<b>20.548.208</b>	<b>490.000</b>	<b>21.038.208</b>
	Preșcolar	20.528.208	490.000	21.018.208
	Internat cantină	20.000		20.000
2.	<b>GRADINITA PP 19</b>	<b>23.091.562</b>	<b>595.000</b>	<b>23.686.562</b>
	Preșcolar	23.071.562	595.000	23.666.562
	Internat cantină	20.000		20.000
3.	<b>GRADINITA PP 20</b>	<b>22.315.360</b>	<b>490.000</b>	<b>22.805.360</b>
	Preșcolar	22.295.360	490.000	22.785.360
	Internat cantină	20.000		20.000
4.	<b>COLEGIUL ECONOMIC</b>	<b>13.500.738</b>	<b>380.000</b>	<b>13.880.738</b>
	Liceal	10.923.317	310.156	11.233.473
	Profesional	2.459.821	69.844	2.529.665
	Internat cantină	117.600		117.600
5.	<b>GRUP ȘCOLAR INDUSTRIAL NR. 1 AUREL VLAICU</b>	<b>15.629.318</b>	<b>390.000</b>	<b>16.019.318</b>
	Liceal	7.970.952	198.900	8.169.852
	Profesional	7.658.366	191.100	7.849.466
6.	<b>GRUP ȘCOLAR INDUSTRIAL NR. 2 IULIU MANIU</b>	<b>10.600.259</b>	<b>340.000</b>	<b>10.940.259</b>
	Liceal	10.176.249	326.400	10.502.649
	Profesional	424.010	13.600	437.610
7.	<b>GRUP ȘCOLAR INDUSTRIAL NR. 3 CFR</b>	<b>13.153.172</b>	<b>290.000</b>	<b>13.443.172</b>
	Liceal	8.682.220	203.000	8.885.220
	Profesional	3.720.952	87.000	3.807.952
	Internat cantină	750.000		750.000
8.	<b>GRUP ȘCOLAR INDUSTRIAL NR. 5 FORESTIER</b>	<b>11.316.756</b>	<b>45.000</b>	<b>11.361.756</b>
	Liceal	6.730.054	27.000	6.757.054
	Profesional	4.486.702	18.000	4.504.702
	Internat cantină	100.000		100.000
9.	<b>LICEUL TEORETIC VASILE GOLDIȘ</b>	<b>60.776.764</b>	<b>1.317.570</b>	<b>62.094.334</b>
	Gimnazial	47.718.884	1.331.638	49.050.522
	Liceal	11.855.608	297.103	12.152.711
	Profesional	432.272	-311.171	121.101
	Internat cantină	770.000		770.000
10.	<b>COLEGIUL TEHNIC DE CONSTRUCȚII ȘI PROTECȚIA MEDIULUI</b>	<b>14.790.770</b>	<b>284.000</b>	<b>15.074.770</b>
	Liceal	10.575.401	203.060	10.778.461
	Profesional	4.215.369	80.940	4.296.309
	Internat cantină	0		0
11.	<b>GRUP ȘCOLAR NR. 9 INDUSTRIE ALIMENTARĂ</b>	<b>11.544.095</b>	<b>125.000</b>	<b>11.669.095</b>
	Liceal	9.235.276	100.000	9.335.276
	Profesional	2.308.819	25.000	2.333.819
12.	<b>GRUP ȘCOLAR INDUSTRIAL DE TRANSPORTURI AUTO H. COANDĂ</b>	<b>7.211.247</b>	<b>260.000</b>	<b>7.471.247</b>
	Liceal	4.687.311	169.000	4.856.311
	Profesional	2.523.936	91.000	2.614.936
13.	<b>GRUP ȘCOLAR INDUSTRIAL NR. 12 CSIKY GERGELY</b>	<b>12.588.340</b>	<b>221.000</b>	<b>12.809.340</b>
	Gimnazial	4.093.056	75.140	4.168.196
	Liceal	6.550.324	145.860	6.696.184

mii lei

NR. CRT.	ORDONATORI CREDITE	BUGET RECTIFICAT IX	Influențe	BUGET RECTIFICAT X
	Profesional	1.564.984	28.730	1.593.714
	Internat cantină	550.000		550.000
14.	<b>GRUP ȘCOLAR FRANCISC NEUMAN</b>	<b>15.200.044</b>	<b>270.000</b>	<b>15.470.044</b>
	Liceal	5.410.018	108.000	5.518.018
	Profesional	8.115.026	162.000	8.277.026
	Internat cantină	1.675.000	0	1.675.000
15.	<b>LICEUL DE ARTĂ S. DRĂGOI</b>	<b>19.743.641</b>	<b>136.000</b>	<b>19.879.641</b>
	Gimnazial	12.833.367	88.400	12.921.767
	Liceal	6.910.274	47.600	6.957.874
16.	<b>LICEUL TEORETIC ADAM MULLER GUTENBRUNN</b>	<b>22.700.582</b>	<b>640.000</b>	<b>23.340.582</b>
	Gimnazial	13.620.349	384.000	14.004.349
	Liceal	9.080.233	256.000	9.336.233
17.	<b>COLEGIUL NAȚIONAL ELENA GHIBA BIRTA</b>	<b>80.256.058</b>	<b>1.080.000</b>	<b>81.336.058</b>
	Gimnazial	66.641.642	896.400	67.538.042
	Liceal	12.804.482	172.800	12.977.282
	Profesional	794.934	10.800	805.734
	Internat cantină	15.000	0	15.000
18.	<b>COLEGIUL NAȚIONAL MOISE NICOARĂ</b>	<b>24.659.414</b>	<b>390.000</b>	<b>25.049.414</b>
	Gimnazial	9.859.766	156.000	10.015.766
	Liceal	14.789.648	234.000	15.023.648
	Internat cantină	10.000	0	10.000
19.	<b>LICEUL PEDAGOGIC DIMITRIE TICHINDEAL</b>	<b>14.422.852</b>	<b>325.000</b>	<b>14.747.852</b>
	Gimnazial	9.322.854	211.250	9.534.104
	Liceal	5.019.998	113.750	5.133.748
	Internat cantină	80.000		80.000
20.	<b>LICEUL CU PROGRAM SPORTIV</b>	<b>5.380.862</b>	<b>100.000</b>	<b>5.480.862</b>
	Gimnazial	538.086	10.000	548.086
	Liceal	4.842.776	90.000	4.932.776
21.	<b>ADMINISTRAȚIA PATRIMONIULUI LOCAL (cheltuieli de capital)</b>	<b>13.035.760</b>	<b>151.000</b>	<b>13.186.760</b>
	Prescolar	2.743.882		2.743.882
	Gimnazial	2.952.669		2.952.669
	Liceal	6.289.209	151.000	6.440.209
	Internat cantină	1.050.000		1.050.000
22.	<b>ADMINISTRAȚIA PATRIMONIULUI LOCAL (cheltuieli de reparații)</b>	<b>25.595.118</b>	<b>0</b>	<b>25.595.118</b>
	Prescolar	7.186.790	-200.000	6.986.790
	Gimnazial	6.128.239		6.128.239
	Liceal	11.104.150	200.000	11.304.150
	Internat cantină	1.175.939		1.175.939
23.	<b>Inspectoratul Școlar al Județului Arad</b>	<b>1.639.200</b>	<b>125.481</b>	<b>1.764.681</b>
	Prescolar	276.040	-56.785	219.255
	Gimnazial	747.040	-14.552	732.488
	Liceal	576.120	196.818	772.938
	Internat cantină	40.000	0	40.000
	<b>TOTAL</b>	<b>459.700.120</b>	<b>8.445.051</b>	<b>468.145.171</b>
	Total preșcolar	76.101.842	1.318.215	77.420.057
	Total gimnazial	174.455.932	3.138.276	177.594.208
	Total liceal	164.043.616	3.521.717	167.565.333
	Total profesional	38.705.191	466.843	39.172.034
	Total internat cantină	6.393.539	0	6.393.539



**Capitolul 60.02 "ASISTENȚĂ SOCIALĂ"**

Hotărârea Cfm Arad nr. 384/17.12.2004

mii lei

Nr. Crt.	Denumirea indicatorilor	Buget 2004 rectificat IX cf. Hclm nr. 358/ 06.12.2004	Influențe	Buget 2004 rectificat X
0	1	2	3	4
1	<b>Ordonator</b> → <b>DIRECȚIA DE DEZVOLTARE ȘI ASISTENȚĂ COMUNITARĂ ARAD</b>			
2	<b>Subcapitol</b> → <b>Centre de îngrijire și asistență</b>			
3	<b>TOTAL CHELTUIELI</b>	<b>17.206.700</b>	<b>0</b>	<b>17.206.700</b>
4	01 CHELTUIELI CURENTE	17.206.700	0	17.206.700
5	<b>02 CHELTUIELI DE PERSONAL</b>	<b>9.220.260</b>	<b>0</b>	<b>9.220.260</b>
6	Art.10 "Cheltuieli cu salariile"	6.943.587	0	6.943.587
7	Art.11 "Contribuții pentru asigurări sociale de stat"	1.527.307	0	1.527.307
8	Art.12 "Contribuții pentru asigurările de șomaj"	208.308	0	208.308
9	Art.13 "Contribuții pentru asigurările sociale de sănătate"	486.058	0	486.058
10	Art.14 "Deplasări, detașări, transferări"	20.000	0	20.000
11	Art.16 "Contribuții pentru asigurările de accidente de muncă și boli profesionale"	35.000	0	35.000
12	<b>20 CHELTUIELI MATERIALE SI SERVICII</b>	<b>7.986.440</b>	<b>0</b>	<b>7.986.440</b>
13	Art.21 "Drepturi cu caracter social"	58.850	0	58.850
14	Art.22 "Hrană"	4.263.300	0	4.263.300
15	Art.23 "Medicamente și materiale sanitare"	434.000	0	434.000
16	Art.24 "Cheltuieli de întreținere și gospodărie"	2.898.890	0	2.898.890
17	Art.25 "Materiale și prestări de servicii cu caracter funcțional"	79.200	0	79.200
18	Art.26 "Obiecte de inventar de mică valoare sau scurtă durată și echipament"	212.000	0	212.000
19	Art.27 "Reparații curente"	0	0	0
20	Art.29 "Cărți și publicații"	17.000	0	17.000
21	Art.30 "Alte cheltuieli"	23.200	0	23.200
22	<b>Subcapitol</b> → <b>Cantine de ajutor social</b>			
23	<b>TOTAL CHELTUIELI</b>	<b>10.370.000</b>	<b>0</b>	<b>10.370.000</b>
24	01 CHELTUIELI CURENTE	10.370.000	0	10.370.000
25	<b>02 CHELTUIELI DE PERSONAL</b>	<b>3.418.000</b>	<b>0</b>	<b>3.418.000</b>
26	Art.10 "Cheltuieli cu salariile"	2.634.394	0	2.634.394
27	Art.11 "Contribuții pentru asigurări sociale de stat"	524.217	0	524.217
28	Art.12 "Contribuții pentru asigurările de șomaj"	74.566	0	74.566

Nr. Crt.	Denumirea indicatorilor	Buget 2004 rectificat IX cf. Helm nr. 358/ 06.12.2004	Influențe	Buget 2004 rectificat X
0	1	2	3	4
29	Art.13 "Contribuții pentru asigurările sociale de sănătate"	172.823	0	172.823
30	Art.14 "Deplasări, detașări, transferări"	0	0	0
31	Art.16 "Contribuții pentru asigurările de accidente de muncă și boli profesionale"	12.000	0	12.000
32	<b>20 CHELTUIELI MATERIALE SI SERVICII</b>	<b>6.952.000</b>	<b>0</b>	<b>6.952.000</b>
33	Art.22 "Hrană"	5.941.000	0	5.941.000
34	Art.23 "Medicamente și materiale sanitare"	1.201	0	1.201
35	Art.24 "Cheltuieli de întreținere și gospodărie"	915.799	19.000	934.799
36	Art.25 "Materiale și prestări de servicii cu caracter funcțional"	20.000	8.944	28.944
37	Art.26 "Obiecte de inventar de mică valoare sau scurtă durată și echipament"	32.000	0	32.000
38	Art.27 "Reparații curente"	20.000	-20.000	0
39	Art.29 "Cărți și publicații"	17.000	-4.000	13.000
40	Art.30 "Alte cheltuieli"	5.000	-3.944	1.056
41	<b>Subcapitol Centre pilot de recuperare și reabilitare pentru minori cu handicap - Casa "Izvor"</b>			
42	<b>TOTAL CHELTUIELI</b>	<b>5.614.200</b>	<b>0</b>	<b>5.614.200</b>
43	01 CHELTUIELI CURENTE	5.614.200	0	5.614.200
44	<b>02 CHELTUIELI DE PERSONAL</b>	<b>3.702.185</b>	<b>0</b>	<b>3.702.185</b>
45	Art.10 "Cheltuieli cu salariile"	2.692.498	0	2.692.498
46	Art.11 "Contribuții pentru asigurări sociale de stat"	726.937	0	726.937
47	Art.12 "Contribuții pentru asigurările de șomaj"	80.775	0	80.775
48	Art.13 "Contribuții pentru asigurările sociale de sănătate"	188.475	0	188.475
49	Art.14 "Deplasări, detașări, transferări"	0	0	0
50	Art.16 "Contribuții pentru asigurările de accidente de muncă și boli profesionale"	13.500	0	13.500
51	<b>20 CHELTUIELI MATERIALE SI SERVICII</b>	<b>1.912.015</b>	<b>0</b>	<b>1.912.015</b>
52	Art.22 "Hrană"	557.670	0	557.670
53	Art.23 "Medicamente și materiale sanitare"	96.000	0	96.000
54	Art.24 "Cheltuieli de întreținere și gospodărie"	1.010.545	0	1.010.545
55	Art.26 "Obiecte de inventar de mică valoare sau scurtă durată și echipament"	130.000	0	130.000
56	Art.27 "Reparații curente"	41.000	0	41.000
57	Art.29 "Cărți și publicații"	17.000	0	17.000
58	Art.30 "Alte cheltuieli"	59.800	0	59.800
59	<b>Subcapitol Ajutor social</b>			

Nr. Crt.	Denumirea indicatorilor	Buget 2004 rectificat IX cl. Helm nr. 358/ 06.12.2004	Influente	Buget 2004 rectificat X
0	1	2	3	4
60	<b>38 TRANSFERURI</b>	<b>7.500.000</b>	<b>0</b>	<b>7.500.000</b>
61	Art.40 Transferuri neconsolidabile	7.500.000	0	7.500.000
62	40.08 Ajutoare sociale	6.450.000	0	6.450.000
63	40.90 Ajutor pentru încălzirea locuinței	1.050.000	0	1.050.000
64	<b>Subcapitol</b> Drepturile asistentului personal pentru copii și adulți cu handicap grav			
65	<b>TOTAL CHELTUIELI</b>	<b>16.120.824</b>	<b>0</b>	<b>16.120.824</b>
66	<b>02 CHELTUIELI DE PERSONAL</b>	<b>14.792.000</b>	<b>0</b>	<b>14.792.000</b>
67	Art.10 "Cheltuieli cu salariile"	11.211.000	0	11.211.000
68	Art.11 "Contribuții pentru asigurări sociale de stat"	2.466.000	0	2.466.000
69	Art.12 "Contribuții pentru asigurările de șomaj"	274.000	0	274.000
70	Art.13 "Contribuții pentru asigurările sociale de sănătate"	785.000	0	785.000
71	Art.16 "Contribuții pentru asigurările de accidente de muncă și boli profesionale"	56.000	0	56.000
72	<b>20 CHELTUIELI MATERIALE SI SERVICII</b>	<b>1.328.824</b>	<b>0</b>	<b>1.328.824</b>
73	Art.21 "Drepturi cu caracter social"	1.328.824	0	1.328.824
74	<b>38 TRANSFERURI</b>	<b>0</b>	<b>0</b>	<b>0</b>
75	Art.40 Transferuri neconsolidabile	0	0	0
76	40.97 Alocații și indemnizații pentru persoanele cu handicap	0	0	0
77	<b>Subcapitol</b> Alte acțiuni privind asistența socială, alocații, pensii, ajutoare și indemnizații			
78	<b>TOTAL CHELTUIELI</b>	<b>37.760.326</b>	<b>0</b>	<b>37.760.326</b>
79	<b>01 CHELTUIELI CURENTE</b>	<b>37.230.326</b>	<b>0</b>	<b>37.230.326</b>
80	<b>02 CHELTUIELI DE PERSONAL</b>	<b>22.780.590</b>	<b>0</b>	<b>22.780.590</b>
81	Art.10 "Cheltuieli cu salariile"	16.880.070	0	16.880.070
82	Art.11 "Contribuții pentru asigurări sociale de stat"	3.726.514	0	3.726.514
83	Art.12 "Contribuții pentru asigurările de șomaj"	508.202	0	508.202
84	Art.13 "Contribuții pentru asigurările sociale de sănătate"	1.185.804	0	1.185.804
85	Art.14 "Deplasări, detașări, transferări"	395.000	0	395.000
86	Art.16 "Contribuții pentru asigurările de accidente de muncă și boli profesionale"	85.000	0	85.000
87	<b>20 CHELTUIELI MATERIALE SI SERVICII</b>	<b>9.029.400</b>	<b>0</b>	<b>9.029.400</b>
88	Art.22 "Hrană"	0	0	0
89	Art.23 "Medicamente și materiale sanitare"	0	0	0

Nr. Crt.	Denumirea indicatorilor	Buget 2004 rectificat IX cf. Helm nr. 358/ 06.12.2004	Influente	Buget 2004 rectificat X
0	1	2	3	4
90	Art. 24 "Cheltuieli de întreținere și gospodărie"	4.322.000	0	4.322.000
91	Art. 26 "Obiecte de inventar de mică valoare sau scurtă durată și echipament"	400.000	0	400.000
92	Art. 27 "Reparații curente"	800.000	0	800.000
93	Art. 28 "Reparații capitale"	0	0	0
94	Art. 29 "Cărți și publicații"	150.000	0	150.000
95	Art. 30 "Alte cheltuieli"	3.357.400	0	3.357.400
96	<b>38 TRANSFERURI</b>	<b>5.420.336</b>	<b>0</b>	<b>5.420.336</b>
97	Art. 40 Transferuri neconsolidabile	5.420.336	0	5.420.336
98	40.09 Ajutoare de urgență	650.000	0	650.000
99	40.97 Alocații și indemnizații pentru persoanele cu handicap	4.770.336	0	4.770.336
100	<b>70 CHELTUIELI DE CAPITAL</b>	<b>530.000</b>	<b>0</b>	<b>530.000</b>
101	Art. 72 "Investiții ale instituțiilor publice"	530.000	0	530.000
102	<b>Ordonato</b> <b>ADMINISTRAȚIA PATRIMONIULUI LOCAL</b>			
103	<b>70 CHELTUIELI DE CAPITAL</b>	<b>1.000.000</b>	<b>0</b>	<b>1.000.000</b>
104	Art. 72 "Investiții ale instituțiilor publice"	1.000.000	0	1.000.000
105	<b>Subcapito</b> <b>Centre de îngrijire și asistență</b>			
106	Art. 72 "Investiții ale instituțiilor publice"	100.000	0	100.000
107	<b>Subcapit</b> <b>Centre pilot de recuperare și reabilitare pentru minori cu handicap - Casa Izvor</b>			
108	Art. 72 "Investiții ale instituțiilor publice"	900.000	0	900.000
109	<b>TOTAL CAPITOL 60.02 "ASISTENȚA SOCIALĂ", DIN CARE PE SUBCAPITOLE:</b>	<b>95.572.050</b>	<b>0</b>	<b>95.572.050</b>
110	Centre de îngrijire și asistență	17.306.700	0	17.306.700
111	Centre pilot de recuperare și reabilitare pentru minori cu handicap - Casa Izvor	6.514.200	0	6.514.200
112	Cantine de ajutor social	10.370.000	0	10.370.000
113	Ajutor social	7.500.000	0	7.500.000
114	Drepturile asistentului personal pentru copii și adulți cu handicap grav	16.120.824	0	16.120.824
115	Alte acțiuni privind asistența socială, alocații, pensii, ajutoare și indemnizații	37.760.326	0	37.760.326
116	<b>TOTAL CAPITOL 60.02 "ASISTENȚA SOCIALĂ", DIN CARE PE TITLURI DE CHELTUIELI:</b>	<b>95.572.050</b>	<b>0</b>	<b>95.572.050</b>
117	<b>TOTAL CHELTUIELI</b>	<b>95.572.050</b>	<b>0</b>	<b>95.572.050</b>
118	<b>01 CHELTUIELI CURENTE</b>	<b>94.042.050</b>	<b>0</b>	<b>94.042.050</b>
119	<b>02 CHELTUIELI DE PERSONAL</b>	<b>53.913.035</b>	<b>0</b>	<b>53.913.035</b>
120	Art. 10 "Cheltuieli cu salariile"	40.361.549	0	40.361.549

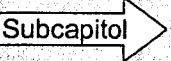


Nr. Crt.	Denumirea indicatorilor	Buget 2004 rectificat IX cf. Helm nr. 358/ 06.12.2004	Influente	Buget 2004 rectificat X
0	1	2	3	4
121	Art.11 "Contribuții pentru asigurări sociale de stat"	8.970.975	0	8.970.975
122	Art.12 "Contribuții pentru asigurările de șomaj"	1.145.851	0	1.145.851
123	Art.13 "Contribuții pentru asigurările sociale de sănătate"	2.818.160	0	2.818.160
124	Art.14 "Deplasări, detașări, transferări"	415.000	0	415.000
125	Art.16 "Contribuții pentru asigurările de accidente de muncă și boli profesionale"	201.500	0	201.500
126	<b>20 CHELTUIELI MATERIALE SI SERVICII</b>	<b>27.208.679</b>	<b>0</b>	<b>27.208.679</b>
127	Art.21 "Drepturi cu caracter social"	1.387.674	0	1.387.674
128	Art.22 "Hrană"	10.761.970	0	10.761.970
129	Art.23 "Medicamente și materiale sanitare"	531.201	0	531.201
130	Art.24 "Cheltuieli de întreținere și gospodărie"	9.147.234	19.000	9.166.234
131	Art.25 "Materiale și prestări de servicii cu caracter funcțional"	99.200	8.944	108.144
132	Art.26 "Obiecte de inventar de mică valoare sau scurtă durată și echipament"	774.000	0	774.000
133	Art.27 "Reparații curente"	861.000	-20.000	841.000
134	Art.28 "Reparații capitale"	0	0	0
135	Art.29 "Cărți și publicații"	201.000	-4.000	197.000
136	Art.30 "Alte cheltuieli"	3.445.400	-3.944	3.441.456
137	<b>38 TRANSFERURI</b>	<b>12.920.336</b>	<b>0</b>	<b>12.920.336</b>
138	Art.40 "Transferuri neconsolidabile"	12.920.336	0	12.920.336
139	40.08 Ajutor social	6.450.000	0	6.450.000
140	40.09 Ajutoare de urgență	650.000	0	650.000
141	40.90 Ajutoare pentru încălzirea locuinței	1.050.000	0	1.050.000
142	40.97 Alocații și indemnizații pentru persoanele cu handicap	4.770.336	0	4.770.336
143	<b>70 CHELTUIELI DE CAPITAL</b>	<b>1.530.000</b>	<b>0</b>	<b>1.530.000</b>
144	Art.72 "Investiții ale instituțiilor publice"	1.530.000	0	1.530.000


**Capitolul 63.02 "SERVICII ȘI DEZVOLTARE PUBLICĂ ȘI LOCUINȚE"**

Hotărârea Cîm Arad nr. 384 /17.12. 2004

mii lei

Nr. crt.	Denumirea indicatorilor	Buget 2004 rectificat IX cf. Hclm nr. 358/ 06.12.2004	Influente	Buget 2004 rectificat X
0	1	2	3	4
1	<b>Ordonator</b> <b>PRIMARIA MUNICIPIULUI ARAD</b>			
2	<b>Subcapitol</b> <b>Rețele, centrale și puncte termice</b>	223.200.000	25.000.000	248.200.000
3	<b>Subvenții</b>	223.200.000	25.000.000	248.200.000
4	Art.35 Subvenții	223.200.000	25.000.000	248.200.000
5	35.03 Subvenții pentru acoperirea diferențelor de preț și tarif	223.200.000	25.000.000	248.200.000
6	<b>Ordonator</b> <b>ADMINISTRAȚIA PATRIMONIULUI LOCAL</b>			
7	<b>Subcapitol</b> <b>Iluminat</b>	27.000.000	2.000.000	29.000.000
8	<b>Cheltuieli materiale</b>	27.000.000	2.000.000	29.000.000
9	Art.24 Cheltuieli pentru întreținere și gospodărie	27.000.000	2.000.000	29.000.000
10	<b>Subcapitol</b> <b>Salubritate</b>	21.300.000	8.150.000	29.450.000
11	<b>Cheltuieli materiale</b>	21.300.000	8.150.000	29.450.000
12	Art.24 Cheltuieli pentru întreținere și gospodărie	21.300.000	8.150.000	29.450.000
13	<b>Subcapitol</b> <b>Întreținere grădini publice, parcuri, zone verzi, baze sportive și de agrement</b>	22.721.800	0	22.721.800
14	<b>Cheltuieli materiale</b>	22.721.800	0	22.721.800
15	Art.24 Cheltuieli pentru întreținere și gospodărie, din care:	22.288.000	-60.000	22.228.000
16	Gospodărirea comunală	21.800.000	0	21.800.000
17	Întreținere bază sportivă UTA	488.000	-60.000	428.000
18	Art.26 Obiecte de inventar de mică valoare sau scurtă durată și echipament-UTA	0	60.000	60.000
19	Art.27 Reparații curente - baza sportivă UTA	433.800	0	433.800
20	<b>Cheltuieli de capital</b>	0	0	0
21	Art.72 Investiții ale instituțiilor publice	0	0	0
22	<b>Subcapitol</b> <b>Locuințe</b>	9.910.523	0	9.910.523
23	<b>Cheltuieli materiale</b>	150.000	0	150.000
24	Art.27 Reparații curente	150.000	0	150.000
25	<b>Cheltuieli de capital</b>	9.760.523	0	9.760.523
26	Art.72 Investiții ale instituțiilor publice	9.760.523	0	9.760.523
27	<b>Subcapitol</b> <b>Alimentări cu apă</b>	900.000	0	900.000
28	<b>Cheltuieli materiale</b>	650.000	0	650.000
29	Art.24 Cheltuieli pentru întreținere și gospodărie	650.000	0	650.000
30	<b>Cheltuieli de capital</b>	250.000	0	250.000

Nr. crt.	Denumirea indicatorilor	Buget 2004 rectificat IX sf. Hclm nr. 358/ 06.12.2004	Influente	Buget 2004 rectificat X
0	1	2	3	4
31	Art.72 Investiții ale instituțiilor publice	250.000	0	250.000
32	 Subcapitol <b>Rețele, centrale și puncte termice</b>	<b>3.300.000</b>	<b>0</b>	<b>3.300.000</b>
33	Cheltuieli materiale	0	0	0
34	Art.27 Reparații curente	0	0	0
35	Cheltuieli de capital	3.300.000	0	3.300.000
36	Art.72 Investiții ale instituțiilor publice	3.300.000	0	3.300.000
37	Art.73 Investiții ale regiilor autonome, societăților și companiilor naționale și societăților comerciale cu capital majoritar de stat	0	0	0
38	 Subcapitol <b>Canalizare</b>	<b>18.747.222</b>	<b>0</b>	<b>18.747.222</b>
39	Cheltuieli materiale	100.000	0	100.000
40	Art.27 Reparații curente	100.000	0	100.000
41	Cheltuieli de capital	18.647.222	0	18.647.222
42	Art.72 Investiții ale instituțiilor publice	18.647.222	0	18.647.222
43	 Subcapitol <b>Alte acțiuni</b>	<b>84.685.553</b>	<b>675.310</b>	<b>85.360.863</b>
44	<b>Alte acțiuni - cheltuieli de întreținere APL</b>	<b>69.857.837</b>	<b>0</b>	<b>69.857.837</b>
45	02 Cheltuieli de personal	22.639.420	0	22.639.420
46	Art.10 Cheltuieli cu salariile	16.969.350	0	16.969.350
47	Art.11 Contribuții pentru asigurări sociale de stat	3.689.000	0	3.689.000
48	Art.12 Contribuții pentru asigurările de șomaj	503.100	0	503.100
49	Art.13 Contribuții pentru asigurările sociale de sănătate	1.173.770	0	1.173.770
50	Art.14 Deplasări, detașări, transferări	220.000	0	220.000
51	Art.16 "Contribuții pentru asigurările de accidente de muncă și boli profesionale"	84.200	0	84.200
52	Cheltuieli materiale	7.343.582	0	7.343.582
53	Art.24 Cheltuieli pentru întreținere și gospodărie	5.259.682	0	5.259.682
54	Art.26 Obiecte de inventar de mică valoare sau scurtă durată și echipament	340.000	0	340.000
55	Art.27 Reparații curente	340.000	0	340.000
56	Art.29 Cărți și publicații	70.000	0	70.000
57	Art.30 Alte cheltuieli	1.333.900	0	1.333.900
58	Cheltuieli de capital	39.874.835	0	39.874.835
59	Art.72 Investiții ale instituțiilor publice	39.874.835	0	39.874.835
60	<b>Alte acțiuni</b>	<b>14.827.716</b>	<b>675.310</b>	<b>15.503.026</b>
61	Cheltuieli materiale	14.827.716	675.310	15.503.026
62	Art.30 Alte cheltuieli	14.827.716	675.310	15.503.026
63	Combatere polei, dezapeziri	5.007.500	0	5.007.500
64	Dezinsecție	2.305.000	0	2.305.000
65	Câini vagabonzi	1.300.000	0	1.300.000
66	Relevée și expertize la clădirile aparținând domeniului public	2.000.000	0	2.000.000



Nr. crt.	Denumirea indicatorilor	Buget 2004 rectificat IX cf. Hclm nr. 358/ 06.12.2004	Influențe	Buget 2004 rectificat X
0	1	2	3	4
67	Cheltuieli pentru ridicarea mașinilor de pe domeniul public	200.000	0	200.000
68	Cheltuieli de administrare, exploatare și întreținere zona industrială	650.000	0	650.000
69	Lucrări de punere în funcțiune a fântânilor arteziene	2.000.000	0	2.000.000
70	Cheltuieli pentru taxă de timbru judiciar	200.000	0	200.000
71	Pavozare	0	560.000	560.000
72	Diverse	1.165.216	115.310	1.280.526
73	<b>TOTAL Capitol 63.02 Servicii de dezvoltare Publica și locuințe, din care pe subcapitole:</b>	<b>411.765.098</b>	<b>35.825.310</b>	<b>447.590.408</b>
74	<b>Iluminat</b>	<b>27.000.000</b>	<b>2.000.000</b>	<b>29.000.000</b>
75	<b>Salubritate</b>	<b>21.300.000</b>	<b>8.150.000</b>	<b>29.450.000</b>
76	<b>Gospodărie comunală</b>	<b>22.721.800</b>	<b>0</b>	<b>22.721.800</b>
77	<b>Locuințe</b>	<b>9.910.523</b>	<b>0</b>	<b>9.910.523</b>
78	<b>Alimentări cu apă</b>	<b>900.000</b>	<b>0</b>	<b>900.000</b>
79	<b>Rețele, centrale și puncte termice</b>	<b>226.500.000</b>	<b>25.000.000</b>	<b>251.500.000</b>
80	<b>Canalizare</b>	<b>18.747.222</b>	<b>0</b>	<b>18.747.222</b>
81	<b>Alte acțiuni</b>	<b>84.685.553</b>	<b>675.310</b>	<b>85.360.863</b>
82	<b>TOTAL Capitol 63.02 Servicii de dezvoltare Publica și locuințe, din care pe titluri de cheltuieli:</b>	<b>411.765.098</b>	<b>35.825.310</b>	<b>447.590.408</b>
83	<b>TOTAL Cheltuieli de personal</b>	<b>22.639.420</b>	<b>0</b>	<b>22.639.420</b>
84	Art.10 Cheltuieli cu salariile	16.969.350	0	16.969.350
85	Art.11 Contribuții pentru asigurări sociale de stat	3.689.000	0	3.689.000
86	Art.12 Contribuții pentru asigurările de șomaj	503.100	0	503.100
87	Art.13 Contribuții pentru asigurările sociale de sănătate	1.173.770	0	1.173.770
88	Art.14 Deplasări, detașări, transferări	220.000	0	220.000
89	Art.16 "Contribuții pentru asigurările de accidente de muncă și boli profesionale"	84.200	0	84.200
90	<b>TOTAL Cheltuieli materiale</b>	<b>94.093.098</b>	<b>10.825.310</b>	<b>104.918.408</b>
91	Art.24 Cheltuieli pentru întreținere și gospodărie	76.497.682	10.090.000	86.587.682
92	Art.26 Obiecte de inventar de mică valoare sau scurtă durată și echipament	340.000	60.000	400.000
93	Art.27 Reparații curente	1.023.800	0	1.023.800
94	Art.29 Cărți și publicații	70.000	0	70.000
95	Art.30 Alte cheltuieli	16.161.616	675.310	16.836.926
96	<b>TOTAL Subvenții</b>	<b>223.200.000</b>	<b>25.000.000</b>	<b>248.200.000</b>
97	Art.35 Subvenții	223.200.000	25.000.000	248.200.000
98	35.03 Subvenții pentru acoperirea diferențelor de preț și tarif	223.200.000	25.000.000	248.200.000
99	<b>TOTAL Cheltuieli de capital</b>	<b>71.832.580</b>	<b>0</b>	<b>71.832.580</b>
100	Art.72 Investiții ale instituțiilor publice	71.832.580	0	71.832.580
101	Art.73 Investiții ale regiilor autonome, societăților și companiilor naționale și societăților comerciale cu capital majoritar de stat	0	0	0



## ANEXA 1G

Capitolul 68.02 TRANSPORTURI ȘI COMUNICAȚII

Hotărârea Elm Arad nr. 384 / 17.12.2004

mii lei

Nr. Crt.	Denumirea indicatorilor	Cod	Buget 2004 rectificat VIII cf. Helm nr. 351/ 04.11.2004	Influente	Buget 2004 rectificat X
0	1	2	3	4	5
<b>1</b>	<b>PRIMARIA MUNICIPIULUI ARAD - Subcapitolul 680207 "Transport în comun"</b>				
<b>2</b>	<b>TITLUL III. SUBVENȚII</b>	<b>34</b>	<b>39.000.000</b>	<b>0</b>	<b>39.000.000</b>
<b>3</b>	Subvenții	35	39.000.000	0	39.000.000
<b>4</b>	Alocații de la buget pentru instituțiile publice	35.01	0	0	0
<b>5</b>	Subvenții pentru acoperirea diferențelor de preț și tarif	35.03	39.000.000	0	39.000.000
<b>6</b>	<b>TITLUL VII. CHELTUIELI DE CAPITAL</b>	<b>70</b>	<b>0</b>	<b>0</b>	<b>0</b>
<b>7</b>	Investiții ale instituțiilor publice	72	0	0	0
<b>8</b>	<b>ADMINISTRAȚIA PA TRIMONIULUI LOCAL</b>		<b>89.322.649</b>	<b>3.900.000</b>	<b>93.222.649</b>
<b>9</b>	<b>Total Subcapitol "Străzi"</b>	<b>680212</b>	<b>88.953.899</b>	<b>3.900.000</b>	<b>92.853.899</b>
<b>10</b>	<b>TITLUL II. CHELTUIELI MATERIALE ȘI SERVICII</b>	<b>20</b>	<b>51.400.000</b>	<b>3.850.000</b>	<b>55.250.000</b>
<b>11</b>	Reparații curente (1.900.000 mii lei pentru reabilitare sistem de semaforizare)	27	51.400.000	3.850.000	55.250.000
<b>12</b>	Alte cheltuieli	30	0	0	0
<b>13</b>	<b>TITLUL VII. CHELTUIELI DE CAPITAL</b>	<b>70</b>	<b>37.553.899</b>	<b>50.000</b>	<b>37.603.899</b>
<b>14</b>	Investiții ale instituțiilor publice	72	37.553.899	50.000	37.603.899
<b>15</b>	<b>Total Subcapitol "Drumuri și poduri"</b>	<b>680205</b>	<b>368.750</b>	<b>0</b>	<b>368.750</b>
<b>16</b>	<b>TITLUL VII. CHELTUIELI DE CAPITAL</b>	<b>70</b>	<b>368.750</b>	<b>0</b>	<b>368.750</b>
<b>17</b>	Investiții ale instituțiilor publice	72	368.750	0	368.750
<b>18</b>	<b>TOTAL CAPITOL 68.02 TRANSPORTURI ȘI COMUNICAȚII, DIN CARE:</b>		<b>128.322.649</b>	<b>3.900.000</b>	<b>132.222.649</b>
<b>19</b>	<b>TITLUL II. CHELTUIELI MATERIALE ȘI SERVICII</b>	<b>20</b>	<b>51.400.000</b>	<b>3.850.000</b>	<b>55.250.000</b>
<b>20</b>	Reparații curente	27	51.400.000	3.850.000	55.250.000
<b>21</b>	Alte cheltuieli	30	0	0	0
<b>22</b>	<b>TITLUL III. SUBVENȚII</b>	<b>34</b>	<b>39.000.000</b>	<b>0</b>	<b>39.000.000</b>
<b>23</b>	Subvenții	35	39.000.000	0	39.000.000
<b>24</b>	Alocații de la buget pentru instituțiile publice	35.01	0	0	0
<b>25</b>	Subvenții pentru acoperirea diferențelor de preț și tarif	35.03	39.000.000	0	39.000.000
<b>26</b>	<b>TITLUL VII. CHELTUIELI DE CAPITAL</b>	<b>70</b>	<b>37.922.649</b>	<b>50.000</b>	<b>37.972.649</b>
<b>27</b>	Investiții ale instituțiilor publice	72	37.922.649	50.000	37.972.649


**CAPITOLUL 72 "ALTE ACTIUNI"**

Hotărârea Elm Arad nr. 384 / 17.12.2004

mii lei

Nr. crt.	Denumirea indicatorilor	Buget 2004 rectificat IX cf. Helm nr. 358/ 06.12.2004	Influente	Buget 2004 rectificat X
0	1	2	3	4
1	Ordonator PRIMARIA MUNICIPIULUI ARAD	18.940.981	-500.000	18.440.981
2	Subcapitol Protecție civilă	5.843.000	0	5.843.000
3	Cheltuieli materiale	800.000	0	800.000
4	Art.24 Cheltuieli pentru întreținere și gospodărie	375.000	0	375.000
5	Art.26 "Obiecte de inventar de mică valoare sau scurtă durată și echipament"	225.000	0	225.000
6	Art.27 "Reparații curente"	200.000	0	200.000
7	Art.29 "Cărți și publicații"	0	0	0
8	Art.30 "Alte cheltuieli"	0	0	0
	Transferuri	43.000	0	43.000
	Art.40 "Transferuri neconsolidabile"	43.000	0	43.000
	40.80 Alte transferuri	43.000	0	43.000
9	Cheltuieli de capital	5.000.000	0	5.000.000
10	Art.72 "Investiții ale instituțiilor publice"	5.000.000	0	5.000.000
11	Subcapitol Alte cheltuieli	13.097.981	-500.000	12.597.981
12	Cheltuieli de personal	4.617.181	0	4.617.181
13	Art.10 "Cheltuieli cu salariile"	4.317.181	0	4.317.181
14	Art.13 "Contribuții pentru asigurările sociale de sănătate"	100.000	0	100.000
15	Art.14 "Deplasări, detașări, transferări"	200.000	0	200.000
16	Cheltuieli materiale	8.371.800	-500.000	7.871.800
17	Art.24 Cheltuieli pentru întreținere și gospodărie	0	0	0
18	Art.26 "Obiecte de inventar de mică valoare sau scurtă durată și echipament"	600.000	0	600.000
19	Art.29 "Cărți și publicații"	655.000	0	655.000
20	Art.30 "Alte cheltuieli"	7.116.800	-500.000	6.616.800
21	Transferuri	109.000	0	109.000
22	Art.40 "Transferuri neconsolidabile"	109.000	0	109.000
23	40.80 Alte transferuri	109.000	0	109.000
24	Cheltuieli de capital	0	0	0
25	Art.72 "Investiții ale instituțiilor publice"	0	0	0
26	Ordonator DIRECȚIA DE DEZV. ȘI ASISTENȚĂ COMUNITARĂ	2.064.000	-250.000	1.814.000
27	Subcapitol Alte cheltuieli	2.064.000	-250.000	1.814.000

Nr. crt.	Denumirea indicatorilor	Buget 2004 rectificat IX cf. Helm nr. 358/ 06.12.2004	Influente	Buget 2004 rectificat X
0	1	2	3	4
28	<b>Cheltuieli materiale</b>	<b>2.064.000</b>	<b>-250.000</b>	<b>1.814.000</b>
29	Art.30 "Alte cheltuieli"	2.064.000	-250.000	1.814.000
30	Ordonator <b>ADMINISTRAȚIA PATRIMONIULUI LOCAL</b>	<b>600.000</b>	<b>-250.000</b>	<b>350.000</b>
31	Subcapitol <b>Alte cheltuieli</b>	<b>600.000</b>	<b>-250.000</b>	<b>350.000</b>
32	<b>Cheltuieli materiale</b>	<b>600.000</b>	<b>-250.000</b>	<b>350.000</b>
33	Art.24 "Cheltuieli pentru întreținere și gospodărie"	100.000	0	100.000
34	Art.30 "Alte cheltuieli"	500.000	-250.000	250.000
35	<b>TOTAL CAPITOL 72.02 "ALTE ACȚIUNI", DIN CARE PE TITLURI DE CHELTUIELI:</b>	<b>21.604.981</b>	<b>-1.000.000</b>	<b>20.604.981</b>
36	<b>Total Cheltuieli de personal</b>	<b>4.617.181</b>	<b>0</b>	<b>4.617.181</b>
37	Art.10 "Cheltuieli cu salariile"	4.317.181	0	4.317.181
38	Art.13 "Contribuții pentru asigurările sociale de sănătate"	100.000	0	100.000
39	Art.14 "Deplasări, detașări, transferări"	200.000	0	200.000
40	<b>Total cheltuieli materiale</b>	<b>11.835.800</b>	<b>-1.000.000</b>	<b>10.835.800</b>
41	Art.24 Cheltuieli pentru întreținere și gospodărie	475.000	0	475.000
42	Art.26 "Obiecte de inventar de mică valoare sau scurtă durată și echipament"	825.000	0	825.000
43	Art.27 "Reparații curente"	200.000	0	200.000
44	Art.29 "Cărți și publicații"	655.000	0	655.000
45	Art.30 "Alte cheltuieli"	9.680.800	-1.000.000	8.680.800
46	<b>Total Transferuri</b>	<b>152.000</b>	<b>0</b>	<b>152.000</b>
47	Art.40 "Transferuri neconsolidabile"	152.000	0	152.000
48	40.80 Alte transferuri	152.000	0	152.000
49	<b>Total cheltuieli de capital</b>	<b>5.000.000</b>	<b>0</b>	<b>5.000.000</b>
50	Art.72 "Investiții ale instituțiilor publice"	5.000.000	0	5.000.000
51	<b>TOTAL CAPITOL 72.02 "ALTE ACȚIUNI", DIN CARE PE SUBCAPITOLE:</b>	<b>21.604.981</b>	<b>-1.000.000</b>	<b>20.604.981</b>
52	Protecție civilă	5.843.000	0	5.843.000
53	Alte cheltuieli	15.761.981	-1.000.000	14.761.981



Nr. crt.	Denumirea acțiunii	Inițiator proiect	Perioada	Buget 2004 rectificat IX cf. Hclm nr.358/ 06.12.2004	Influențe	Buget 2004 rectificat X
0	1	2	3	4	5	6
29	"Ghiocelul de argint"	Palatul Copiilor Arad	martie	40.000	0	40.000
30	"Cu ochiul liber" – prevenire delicvența juvenilă	I.S.J.A.	iulie	40.000	0	40.000
31	"Pași spre viitor"	I.S.J.A.	noiembrie	6.000	0	6.000
32	"Să trăiești sănătos" – program educativ	Fundația Alma Mater		39.400	0	39.400
33	"Școala înfrățită"- schimb de experiență cu lic. "Puskas Tivadar" Budapesta	Fundația Alma Mater		60.000	0	60.000
34	Concurs de recitări Toth Arpad	Fundația Alma Mater		7.000	0	7.000
35	Editare caiete de informare cultural-literare	Asociația Kolcsey		36.000	0	36.000
36	Concurs de recitări – 6 octombrie	Asociația Kolcsey		7.000	0	7.000
37	Întâlnire de Vifraim	Asociația Kolcsey		12.000	0	12.000
38	Sesiune "Rețeaua regională privind localitățile din Euroregiune"	O.T.M.A.	mai	40.000	0	40.000
39	Învățătorii în sprijinul inițierii scris-cititului limbii române le etnicii români de peste hotare"	Asociația învățătorilor din jud.Arad	august	140.000	0	140.000
40	"Centura Aradului" - box	Direcția pentru Sport a Județului Arad	septembrie	30.000	0	30.000
41	Memorialul Teodor Blidar – Codreanu Roman – lupte	Direcția pentru Sport a Județului Arad	octombrie	30.000	0	30.000
42	Festival de teatru în limba engleză	Asociația culturală "Britanica"	aprilie	83.650	0	83.650
43	Festivalul minorităților 2004	Cercul Cultural "Banat JA"	august	40.000	0	40.000
44	Kirchweih Aradul Nou	Cercul Cultural "Banat JA"	septembrie	30.000	0	30.000
45	Seminar "Șansele tinerilor etnici pe piața muncii"	Cercul Cultural "Banat JA"	iulie	20.000	0	20.000
46	Seminarii "Tinerii și Uniunea Europeană"	As. Millennium Center Arad	aprilie	50.000	0	50.000
47	Seminar "Mass-media, limbajul publicitar - manipulare sau informare?"	As. Millennium Center Arad	august	0	0	0
48	Seminar "Biserica Ortodoxă română și societatea civilă"	As. Millennium Center Arad	septembrie	26.000	0	26.000
49	Tabăra Mass Media ediția 2004	Fundația Spectator	august	18.000	0	18.000
50	Concurs internațional de tenis de masă "Liga Europeană", ed. I	C.S.M. Arad		0	0	0
51	Cupa CSM la natație	C.S.M. Arad		39.300	0	39.300
52	Premierea celor mai buni zece sportivi ai Aradului	C.S.M. Arad		60.700	0	60.700
53	Concurs național de desen "Fantasticul din mine"	Lic. de Artă Sabin Drăgoi	mai	30.000	0	30.000
54	Participare festival internațional de muzică și dans Zrenjanin	Lic. de Artă Sabin Drăgoi	iunie	20.000	0	20.000
55	Festival internațional de muzică de cameră	Lic. de Artă Sabin Drăgoi	octombrie	0	0	0

Nr. crt.	Denumirea acțiunii	Inițiator proiect	Perioada	Buget 2004 rectificat IX cf. Hclm nr.358/ 06.12.2004	Influențe	Buget 2004 rectificat X
0	1	2	3	4	5	6
56	Participare orchestră Germania - Neumarkt	Lic. de Artă Sabin Drăgoi	noiembrie	0	0	0
57	Expoziția județeană de Crăciun	Lic. de Artă Sabin Drăgoi	decembrie	25.000	0	25.000
58	Festival coral "Doru Șerban"	Lic. de Artă Sabin Drăgoi	decembrie	30.000	0	30.000
59	Festival cultural-artistic "Lira Arădeană" ediția a XVII-a	Condor Club Arad	decembrie	25.000	0	25.000
60	Cupa 8 Martie - fotbal feminin	I.S.J.A.	martie	10.000	0	10.000
61	Concurs "Protecția civilă"	I.S.J.A.	aprilie	8.000	0	8.000
62	Concurs "Protecția mediului"	I.S.J.A.	aprilie	6.000	0	6.000
63	Concurs "Prietenii pompierilor"	I.S.J.A.	aprilie	8.000	0	8.000
64	Concurs "Patrula de circulație"	I.S.J.A.	mai	8.000	0	8.000
65	Concurs "Sanitarii pricepuți"	I.S.J.A.	iunie	8.000	0	8.000
66	Concurs "Micul pieton"	I.S.J.A.	iulie	8.000	0	8.000
67	Ziua internațională antidrog	I.S.J.A.	iunie	10.000	0	10.000
68	Festivalul obiceiurilor de iarnă	I.S.J.A.	decembrie	30.000	0	30.000
69	Olimpiada Naț. de cult. și civilizație rom.	I.S.J.A.	mai	100.000	0	100.000
70	Ziua Învățătorului	I.S.J.A.	iunie	50.000	0	50.000
71	Ziua Copilului	I.S.J.A.	iunie	30.000	0	30.000
72	Olimpiada interdisciplinară tehnică	I.S.J.A.	aprilie	150.000	0	150.000
73	Europa Unită	Liga Studenților UAV		50.000	0	50.000
74	Aspecte On-line	Liga Studenților UAV		8.000	0	8.000
75	Bursa locurilor de muncă pt. studenți	Liga Studenților UAV		15.000	0	15.000
76	Tin Impact	Liga Studenților UAV		10.000	0	10.000
77	Unifest	Liga Studenților UAV		20.000	0	20.000
78	Primăvara Arădeană	C.L.M.A.		200.000	0	200.000
79	"Strângeri de mâini" și relații cu orașele înfrățite	C.L.M.A.		300.000	0	300.000
80	Activități și schimburi de experiență cu orașe partenere și prietene din țară și străinătate	C.L.M.A.		250.000	0	250.000
81	Parteneriat Primăria Municipiului Arad - Primăria Gyula - Urbanism	C.L.M.A.		20.000	0	20.000
82	Salonul anual de artă interregional	U.A.P.		40.000	0	40.000
83	Salonul internațional bienal de desen	U.A.P.		0	0	0
84	Salonul interregional de promovare a tinerilor artiști	U.A.P.		0	0	0
85	Expoziție personală Dumitru Șerban	U.A.P.		35.000	0	35.000
86	Salonul de iarnă	U.A.P.	ianuarie	50.000	0	50.000
87	Expoziție tineri artiști	U.A.P.	februarie	0	0	0
88	Expoziția artiștilor din Arad la Pecs	U.A.P.	martie	100.000	0	100.000
89	Expoziție personală Eiselle Szucs Zoc	U.A.P.	august	30.000	0	30.000
90	Festivalul formațiilor maghiare de muzică tradițională	Fondul Cultural Municipiului Arad	20-21 decembrie	12.000	0	12.000

Nr. crt.	Denumirea acțiunii	Inițiator proiect	Perioada	Buget 2004 rectificat IX cf. Hclm nr.358/ 06.12.2004	Influențe	Buget 2004 rectificat X
0	1	2	3	4	5	6
91	"Weekend sportiv"	Asociația Gyongyhaz-Sidef	mai	35.000	0	35.000
92	"O bucurie pt. fiecare de la Moș Crăciun"	Asociația Gyongyhaz-Sidef	decembrie	37.000	0	37.000
93	Acțiuni cultural-artistice - 2004	Fundația cultural- teatrală "Școala ludică"	2004	20.000	0	20.000
94	Semifinalele Cupei și Campionatului Național 2004 și a Cupei "Blue Sky"	Asociația Parachub "Blue Sky" Arad	Iunie -Iulie	60.000	0	60.000
95	Memorialul Halic	Asociația Județeană de Șah		13.590	0	13.590
96	Meci amical de șah Arad - Deva	Asociația Județeană de Șah		2.205	-2.205	0
97	Meci amical de șah Arad - Timișoara	Asociația Județeană de Șah		2.205	2.205	4.410
98	Acțiuni luna decembrie	CLMA	decembrie	522.250	193.500	715.750
99	Cupa Arădeanca la mini-fotbal	Asociația surzilor - Grupul de surzi Arad	august	15.000	0	15.000
100	Supermaratonul Bekescsaba-Arad- Bekescsaba	CLMA, DDAC	mai	350.000	0	350.000
101	Editare colecții hotărâri	CLMA		0	0	0
102	Simpozion cu tema "Administrația Arădeană la 12 ani de la primele alegeri libere după Revoluția din 1989"	CLMA	mai	89.000	0	89.000
103	Expoziții cu caracter internațional 2004	UAP		60.000	0	60.000
104	Antologie literară bilingvă	CLM A	martie	15.000	0	15.000
105	Cofinanțarea Conferinței Naționale de Neonatologie	CLMA, Spitalul Clinic de Obstetrică și Ginecologie	7-8 octombrie 2004	50.000	0	50.000
106	Simpozionul "Valorificarea Cetății Aradului - între vis și realitate"	CLMA		75.000	0	75.000
107	Promovarea performanței în natația arădeană	CSM		193.500	-193.500	0
108	Simpozion cu tema "Rolul Aradului în Revoluția din 1848"	CLMA, Asociația "Statuia Libertății"		30.000	0	30.000
109	Concurs "1000 de întrebări despre 100 de monumente"	CLMA		50.000	0	50.000
110	Teatrul Veșnic Tânăr în Primăvara Arădeană	CLMA, Școala de Arte		0	0	0
111	Proiect de cooperare cu fundația elvețiană Interyouth Geneva	ISJ, Lic. Teoretic V. Goldiș, Colegiul Tehnic de Construcții	04 - 14 aprilie 2004	76.000	0	76.000
112	Turneul de tenis "Trofeul Ilie Năstase"	Federația Română de Tenis	august - septembrie 2004	325.000	0	325.000
113	Turneul de tenis "Memorialul Gogu Fischer"	Federația Română de Tenis	octombrie 2004	25.000	0	25.000
114	Metodica activităților instructiv- educative din grădinița de copii	ISJA		30.000	0	30.000
115	Sportivi arădeni sub semnul cercurilor olimpice	Club Sportiv Astra		65.000	0	65.000

Nr. crt.	Denumirea acțiunii	Inițiator proiect	Perioada	Buget 2004 rectificat IX cf. Hclm nr.358/ 06.12.2004	Influențe	Buget 2004 rectificat X
0	1	2	3	4	5	6
116	Seminar "Tinerii lideri și Comunitatea Europeană"	Organizația Studențească "Vasile Goldiș" Arad	august - septembrie 2004	20.000	0	20.000
117	Premierea sportivilor cu rezultate deosebite la Campionatele Mondiale *	CLMA, Club Sportiv Municipal Arad		133.750	0	133.750
118	Premiere sportivi medaliați la Olimpiada de la Atena**	CLMA, Club Sportiv Municipal Arad		1.300.000	0	1.300.000
119	Premiere sportivi medaliați la Olimpiada de la Atena**	CLMA, Club Sportiv ASTRA Arad		117.731	0	117.731
120	"Ziua internațională fără automobile"	CLMA		8.000	0	8.000
121	Tipărire catalog expoziție personală a artistului Dumutru Păina	U.A.P.		35.000	0	35.000
122	Manifestări dedicate Revoluției din decembrie 1989	Asociația Revoluționarilor		50.000	0	50.000
123	Acțiuni nenominalizate	CLMA		0	0	0
124	<b>TOTAL Acțiuni cultural-artistice, sportive, de învățământ și fineret</b>			<b>7.512.981</b>	<b>0</b>	<b>7.512.981</b>
125	Cotizații Federația Mondială a Orașelor Unite 2003-2004	CLMA		57.000	0	57.000
126	Cotizație Alianța Orașelor Europene de Cultură	CLMA		52.000	0	52.000
127	Cotizație Asociația Municipiilor din România	CLMA		52.000	0	52.000
128	Contribuție CLM Arad la Fondul pentru Dezvoltare Regională	CLMA		234.000	0	234.000
129	Cotizații Rețeaua Europeană Socială	Direcția de Dezvoltare și Asistență Comunitară Arad		50.000	0	50.000
130	<b>TOTAL Cotizații</b>			<b>445.000</b>	<b>0</b>	<b>445.000</b>
131	Cofinanțare pentru proiectul "Centre de recuperare pentru persoane vârstnice"	Direcția de Dezvoltare și Asistență Comunitară Arad		201.144	0	201.144
132	Cofinanțare proiect pentru amenajarea de locuințe protejate	Direcția de Dezvoltare și Asistență Comunitară Arad		272.856	0	272.856
133	Cofinanțare pentru includerea Aradului în proiectul "Rețea de turism european" alături de Portugalia, Italia, Polonia, Suedia și Finlanda	Direcția de Dezvoltare și Asistență Comunitară Arad		230.000	0	230.000
134	Conferință "Parteneriat în asistență socială", organizată în parteneriat cu Consiliul Metropolitan Kirklees din Marea Britanie	Direcția de Dezvoltare și Asistență Comunitară Arad	16-18 noiembrie	210.000	0	210.000

Nr. crt.	Denumirea acțiunii	Inițiator proiect	Perioada	Buget 2004 rectificat IX cf. Hclm nr.358/ 06.12.2004	Influențe	Buget 2004 rectificat X
0	1	2	3	4	5	6
135	Cofinanțare proiect Phare CBC Ro/Hu "Studiul amenajării peisagistice"	CLMA		85.000	0	85.000
136	<b>TOTAL Cofinanțări</b>			<b>999.000</b>	<b>0</b>	<b>999.000</b>
137	ALEGERI 2004	C.L.M. Arad		4.455.000	0	4.455.000
138	ALEGERI 2004	Administrația Patrimoniului Local Arad		100.000	0	100.000
139	Infotur	Direcția de Dezvoltare și Asistență Comunitară Arad		250.000	0	250.000
<b>TOTAL CAPITOL 72 "ALTE ACȚIUNI"</b>				<b>13.761.981</b>	<b>0</b>	<b>13.761.981</b>

**TABEL**

privind sportivi premiați pentru rezultatele deosebite de la Campionatele Mondiale și Jocurile  
Olimpice de la Atena

mii lei

Nr. crt.	Nume și prenume premiat	Campionatele Mondiale de Atletism*	Campionatel e Mondiale de Tenis de Masă*	Jocurile Olimpice de la Atena**	TOTAL PREMII
1	Târlea Ionela	65.000	0	500.000	565.000
2	Oprea Marian	17.500	0	500.000	517.500
3	Alexandru Liliana	0	0	150.000	150.000
4	Anton Doina	0	0	150.000	150.000
5	Țăruș Bogdan	25.000	0	0	25.000
6	Șteff Mihaela	0	8.750	0	8.750
7	Bădescu Otilia	0	8.750	0	8.750
8	Zamfir (Năstase) Adriana	0	8.750	0	8.750
9	Jigău Adrian	0	0	102.375	102.375
10	Biriș Gheorghe	0	0	15.356	15.356
<b>TOTAL</b>		<b>107.500</b>	<b>26.250</b>	<b>1.417.731</b>	<b>1.551.481</b>



CONSILIUL LOCAL AL MUNICIPIULUI ARAD

ANEXA 11

**LISTA**  
**PROGRAMULUI DE INVESTITII PE ANUL 2004**  
**anexă la bugetul rectificat X**  
**(detaliat pe ordonatorii de credite)**

Nr ord	ORDONATOR DE CREDITE, CAPITOL BUGETAR, DENUMIREA OBIECTIVULUI DE INVESTITII	Valoarea actualizată la 31.12.2003	Realizări la 31.12.2002	Executat în anul 2003	Rest de executat la 31.12.2003	PREVEDERI 2004 mii lei			
						TOTAL DIN CARE:	Buget local	Suma defalcate din impozitul pe venit pt. echil. bug. locale (HG nr.514/ 2004 și HG nr.1360/2004)	Subvenții de la bugetul de stat
1	CONSILIUL LOCAL AL MUNICIPIULUI ARAD, TOTAL DIN CARE:	2	3	4	5	6	7	8	9
2	PRIMĂRIA MUNICIPIULUI ARAD, TOTAL din care :	486.930.728	77.732.923	57.968.043	351.229.762	180.982.113	129.282.113	43.000.000	8.700.000
3		287.655.391	51.284.718	22.905.985	213.464.688	99.546.037	49.946.037	41.700.000	7.900.000
4		15.084.790	0	2.500.000	12.584.790	18.584.790	18.584.790	0	0
5	51.02 AUTORITĂȚI PUBLICE, Total din care:	7.584.790	0	2.500.000	5.000.000	5.000.000	5.000.000	0	0
6		0	0	0	0	7.584.790	7.584.790	0	0
7	C. ACHIZIȚII DE BUNURI ȘI ALTE CHELTUIELI	7.584.790	0	0	7.584.790	7.584.790	7.584.790	0	0
8		0	0	0	0	0	0	0	0
9	I. Dotări ale serviciilor Primăriei	7.584.790	0	0	7.584.790	7.584.790	7.584.790	0	0
10	Municipiului Arad	0	0	0	0	0	0	0	0
11		7.500.000	0	2.500.000	5.000.000	5.000.000	5.000.000	0	0
12	72.02 ALTE ACȚIUNI, Total din care :	7.500.000	0	2.500.000	5.000.000	5.000.000	5.000.000	0	0
13		7.500.000	0	2.500.000	5.000.000	5.000.000	5.000.000	0	0
14	A. LUCRĂRI ÎN CONTINUARE	7.500.000	0	2.500.000	5.000.000	5.000.000	5.000.000	0	0
15		7.500.000	0	2.500.000	5.000.000	5.000.000	5.000.000	0	0
16	I. Subsol ALA la biserică ortodoxă ȘEGA II - Piața UTA	7.500.000	0	2.500.000	5.000.000	5.000.000	5.000.000	0	0
17		7.500.000	0	2.500.000	5.000.000	5.000.000	5.000.000	0	0
18	INSPECTORATUL ȘCOLAR AL JUDEȚULUI ARAD, Total din care:	1.764.681	0	0	1.764.681	1.764.681	1.764.681	0	0
19		0	0	0	0	0	0	0	0
20	57.02 ÎNVĂȚĂMÂNT, Total din care:	1.764.681	0	0	1.764.681	1.764.681	1.764.681	0	0
		0	0	0	0	0	0	0	0

Nr. ord.	ORDONATOR DE CREDITE, CAPITOL BUCETAR, DENUMIREA OBIECTIVULUI DE INVESTITII	Valoarea actualizată la 31.12.2003	Realizări la 31.12.2002	Executat în anul 2003	Rest de executat la 31.12.2003	PREVEDERI 2004			
						TOTAL DIN CARE:	Buget local	Sume defalcate din impozitul pe venit pt. echil. bug. locale (HG nr.514/2004 și HG nr.1360/2004)	Subvenții de la bugetul de stat
0	1	2	3	4	5	6	7	8	9
21	C. ACHIZITIILE DE BUNURI ȘI ALTE	1.764.681	0	0	1.764.681	1.764.681	1.764.681	0	0
22	CHELTUIELI	0	0	0	0	0	0	0	0
23	1. Dotări independente	1.764.681	0	0	1.764.681	1.764.681	1.764.681	0	0
24		0	0	0	0	0	0	0	0
25	SPITALUL CLINIC MUNICIPAL ARAD,	1.600.000	0	0	1.600.000	1.600.000	1.600.000	0	0
26	Total din care:	400.000	0	0	400.000	400.000	400.000	0	0
27	58.02 SĂNĂTATE, Total din care:	1.600.000	0	0	1.600.000	1.600.000	1.600.000	0	0
28		400.000	0	0	400.000	400.000	400.000	0	0
29	B. LUCRĂRI NOI	1.600.000	0	0	1.600.000	1.600.000	1.600.000	0	0
30		400.000	0	0	400.000	400.000	400.000	0	0
31	1. Proiectare, finisare, montare și punere în funcție ascensor la pașionul B al Spitalului	1.600.000	0	0	1.600.000	1.600.000	1.600.000	0	0
32	Clinic Municipal Arad	400.000	0	0	400.000	400.000	400.000	0	0
33	ADMINISTRAȚIA PATRIMONIULUI	467.951.957	77.739.923	55.468.043	334.750.991	164.502.642	112.802.642	43.000.000	8.700.000
34	LOCAL ARAD, Total din care:	279.605.391	51.284.718	20.405.985	207.914.688	93.996.037	44.396.037	41.700.000	7.900.000
35	51.02. AUTORITĂȚI PUBLICE, Total din care:	104.752.302	17.986.742	28.061.989	58.703.571	38.760.653	38.760.653	0	0
36		0	0	0	0	0	0	0	0
37	C. ACHIZITIILE DE BUNURI ȘI ALTE	104.752.302	17.986.742	28.061.989	58.703.571	38.760.653	38.760.653	0	0
38	CHELTUIELI	0	0	0	0	0	0	0	0
39	1. Întocmirea cadastrului edificat și imobiliar al municipiului Arad	89.406.000	17.555.257	26.907.825	44.942.918	25.000.000	25.000.000	0	0
40		0	0	0	0	0	0	0	0
41	2. PUG municipiul Arad	1.306.066	180.000	243.310	882.756	882.756	882.756	0	0
42		0	0	0	0	0	0	0	0
43	3. PUZ Zona Industrială Arad	1.743.316	232.485	851.681	659.150	659.150	659.150	0	0
44		0	0	0	0	0	0	0	0
45	4. PUD Cimitir Municipal Miclaca Arad	361.000	19.000	0	342.000	342.000	342.000	0	0
46		0	0	0	0	0	0	0	0
47	5. Finalizare PUD Zona Podgoria Arad în concordanță cu monumentul Marii Unități	20.000	0	0	20.000	20.000	20.000	0	0
48		0	0	0	0	0	0	0	0
49	6. PUZ Zona de locuințe Zădăreni	1.200.000	0	0	1.200.000	1.200.000	1.200.000	0	0
50		0	0	0	0	0	0	0	0

mii lei

Nr. ord.	ORDONATOR DE CREDITE, CAPITOL BUCETAR, DENUMIREA OBIECTIVULUI DE INVESTITII	Valoarea actualizată la 31.12.2003	Realizări la 31.12.2002	Executat în anul 2003	Rest de executat la 31.12.2003	PREVEDERI 2004 mii lei			
						TOTAL DIN CARE:	Buget local	Sume defalcate din impozitul pe venit pt. echil. bug. locale (HG nr.514/2004 și HG nr.1360/2004)	Subvenții de la bugetul de stat
1	2	3	4	5	6	7	8	9	
51	7. PUZ Extindere Zona de locuințe Gridăște	250.000	0	0	250.000	250.000	250.000	0	
53	8. PUZ Zona de sport și agrement Ceala PUZ preliminar	1.515.920	0	59.173	1.456.747	1.456.747	1.456.747	0	
54	9. Achiziții imobile și cote părți conform hotărârilor judecătorești rămase definitive	0	0	0	0	0	0	0	
55	10. Studiu privind adaptarea imobilelor publice ale CLM Arad la accesul pers. cu handicap (ascensor)	3.400.000	0	0	3.400.000	3.400.000	3.400.000	0	
56	11. PUZ Parcul Reconcilierii româno - maghiare Piața Pompierilor	0	0	0	0	0	0	0	
57	12. PUZ Zona Industrială Vest (extindere)	250.000	0	0	250.000	250.000	250.000	0	
58	13. PUZ Zona Industrială Nord (extindere)	0	0	0	0	0	0	0	
59	14. PUZ Zona Ceala	500.000	0	0	500.000	500.000	500.000	0	
60	15. PUZ Zona CET	0	0	0	0	0	0	0	
61	16. PUZ Zona Sănicolaul Mic	900.000	0	0	900.000	900.000	900.000	0	
62	17. PUZ Zona Sănicolaul Mic	0	0	0	0	0	0	0	
63	18. PUZ Zona Sănicolaul Mic	1.383.000	0	0	1.383.000	1.383.000	1.383.000	0	
64	19. PUZ Zona Sănicolaul Mic	0	0	0	0	0	0	0	
65	20. PUZ Zona Sănicolaul Mic	590.000	0	0	590.000	590.000	590.000	0	
66	21. PUZ Zona Sănicolaul Mic	0	0	0	0	0	0	0	
67	22. PUZ Zona Sănicolaul Mic	541.000	0	0	541.000	541.000	541.000	0	
68	23. PUZ Zona Sănicolaul Mic	0	0	0	0	0	0	0	
69	24. PUZ Zona Sănicolaul Mic	1.386.000	0	0	1.386.000	1.386.000	1.386.000	0	
70	25. PUZ Zona Sănicolaul Mic	0	0	0	0	0	0	0	
71	26. PUZ Zona Sănicolaul Mic	13.846.760	10.000	150.000	13.686.760	13.186.760	13.186.760	0	
72	27. PUZ Zona Sănicolaul Mic	7.893.332	0	71.000	7.822.332	7.327.332	7.327.332	0	
73	28. PUZ Zona Sănicolaul Mic	1.731.148	10.000	150.000	1.571.148	1.571.148	1.571.148	0	
74	29. PUZ Zona Sănicolaul Mic	1.543.940	0	71.000	1.472.940	1.472.940	1.472.940	0	
75	30. PUZ Zona Sănicolaul Mic	947.209	0	100.000	847.209	847.209	847.209	0	
76	31. PUZ Zona Sănicolaul Mic	863.000	0	25.000	838.000	838.000	838.000	0	
77	32. PUZ Zona Sănicolaul Mic	783.939	10.000	50.000	723.939	723.939	723.939	0	
78	33. PUZ Zona Sănicolaul Mic	680.940	0	46.000	634.940	634.940	634.940	0	
79	34. PUZ Zona Sănicolaul Mic	9.175.000	0	0	9.175.000	8.675.000	8.675.000	0	
80	35. PUZ Zona Sănicolaul Mic	6.349.392	0	0	6.349.392	5.854.392	5.854.392	0	

Nr. ord.	ORDONATOR DE CREDITE, CAPITOL RUCETAR, DENUMIREA OBIECTIVULUI DE INVESTIȚII	Valoarea actualizată la 31.12.2003	Realizări la 31.12.2002	Executat în anul 2003	Rest de executat la 31.12.2003	PREVEDERI 2004 mii lei			
						TOTAL DIN CARE:	Buget local	Sume defalcate din impozitul pe venit pt. echil. bug. locale (HG nr.514/2004 și HG nr.1360/2004)	Subvenții de la bugetul de stat
0	1	2	3	4	5	6	7	8	9
S1	1. Consolidare și reabilitare Colegiul Național Elena Ghiba Birta	3.000.000	0	0	3.000.000	2.500.000	2.500.000	0	0
S2		2.965.000	0	0	2.965.000	2.470.000	2.470.000	0	0
S3	2. Grup social și acoperis anexă la Școala Generală nr.1 Arad	1.910.000	0	0	1.910.000	1.910.000	1.910.000	0	0
S4		1.583.392	0	0	1.583.392	1.583.392	1.583.392	0	0
S5	3. Centrală termică pe gaz la Grup Școlar Ind. nr.5 Forestier	2.615.000	0	0	2.615.000	2.615.000	2.615.000	0	0
S6		731.000	0	0	731.000	731.000	731.000	0	0
S7	4. Rețea, bransament, instalație de utilizare gaze interinale, centrală termică și instalații termice la Grădinița PP3 Arad	850.000	0	0	850.000	850.000	850.000	0	0
S8		670.000	0	0	670.000	670.000	670.000	0	0
S9	5. Bransament gaze, centrală termică pe gaze și pila la Liceul Teoretic Vasile Goldiș Arad	800.000	0	0	800.000	800.000	800.000	0	0
S0		400.000	0	0	400.000	400.000	400.000	0	0
90	C. ACHIZIȚII DE BUNURI ȘI ALTE CHELTUIELI	2.940.612	0	0	2.940.612	2.940.612	2.940.612	0	0
91		0	0	0	0	0	0	0	0
92		35.000	0	0	35.000	35.000	35.000	0	0
93	1. SF instalații de gaze la unitățile de învățământ preuniversitar de stat	0	0	0	0	0	0	0	0
94		67.000	0	0	67.000	67.000	67.000	0	0
95	2. SF Grupuri Sociale la Liceul Teoretic Adam Müller Gultenbrunn	0	0	0	0	0	0	0	0
96		70.000	0	0	70.000	70.000	70.000	0	0
97	3. SF Grup social la Grup Școlar de Transporturi Auto Henri Coandă	0	0	0	0	0	0	0	0
98		65.000	0	0	65.000	65.000	65.000	0	0
99	4. SF Grup social la Grup Școlar Industrial Nr.3 CFR	0	0	0	0	0	0	0	0
100		68.730	0	0	68.730	68.730	68.730	0	0
101	5. SF Grup social la Școala Generală Nr.10	0	0	0	0	0	0	0	0
102		1.000.000	0	0	1.000.000	1.000.000	1.000.000	0	0
103	6. Verificarea și autorizarea cazanelor de apă caldă și a plitelor de gătire la unitățile de învățământ preuniversitar de stat	0	0	0	0	0	0	0	0
104		1.584.882	0	0	1.584.882	1.584.882	1.584.882	0	0
105	7. Pile cu hotă la Grădinițele PP15, PP16, PP17, PP10, PS1, PP18,	0	0	0	0	0	0	0	0
106		0	0	0	0	0	0	0	0

Paul

Nr. ord.	ORDONATOR DE CREDITE, CAPITOL BUGETAR, DENUMIREA OBIECTIVULUI DE INVESTIȚII	Valoarea actualizată la 31.12.2003	Realizări la 31.12.2002	Executat în anul 2003	Rest de executat la 31.12.2003	PREVEDERI 2004 mii lei			
						TOTAL DIN CARE:	Buget local	Sume defalcate din impozitul pe venit pt. echil. bug. locale (HG nr.514/ 2004 și HG nr.1360/2004)	Subvenții de la bugetul de stat
0	1	2	3	4	5	6	7	8	9
107	8. Achiziție boiler apă caldă, pe gaz și cabină dus la Gădănița PP18	50.000	0	0	50.000	50.000	50.000	0	0
108	59.02 CULTURĂ ȘI RELIGIE, Total din care:	1.250.000	0	0	1.250.000	1.250.000	1.250.000	0	0
109	C. ACHIZIȚII DE BUNURI ȘI ALTE CHELTUIELI	1.250.000	0	0	1.250.000	1.250.000	1.250.000	0	0
110	1. Exportiză tehnică și studiu de fezabilitate pentru consolidarea și reabilitarea Teatrului Vechi	950.000	0	0	950.000	950.000	950.000	0	0
111	2. Proiect iluminat arhitectural Teatrul Ioan Slavici Arad	300.000	0	0	300.000	300.000	300.000	0	0
112	60.02. ASISTENȚĂ SOCIALĂ, Total din care:	2.349.100	49.100	1.300.000	1.000.000	1.000.000	1.000.000	0	0
113	A. LUCRĂRI ÎN CONTINUARE	1.321.724	0	436.724	885.000	885.000	885.000	0	0
114	1. Instalație de încălzire centrală și alimentare cu gaze naturale la Casa Izvor Arad	1.321.724	49.100	1.300.000	900.000	900.000	900.000	0	0
115	C. ACHIZIȚII DE BUNURI ȘI ALTE CHELTUIELI	100.000	0	0	100.000	100.000	100.000	0	0
116	1. SF. canalizare menajeră și pluvială la Centrul de Îngrijire și Asistență Arad	100.000	0	0	100.000	100.000	100.000	0	0
117	63.02 SERVICII DE DEZVOLTARE PUBLICĂ ȘI LOCUINȚE, Total din care:	226.544.737	55.700.396	8.195.647	162.648.694	71.832.580	31.832.580	40.000.000	0
118	A. LUCRĂRI ÎN CONTINUARE	173.337.351	47.901.318	6.115.497	119.320.536	58.097.305	19.297.305	38.800.000	0
119	1. Canalizare menajeră str. Rândunicii și străzile adiacente	106.273.400	55.700.396	7.195.647	43.377.357	25.331.841	15.331.841	10.000.000	0
120	2. Canalizare menajeră 21 km în municipiul Arad	88.628.620	47.901.318	6.115.497	34.611.805	20.977.305	11.177.305	9.800.000	0
121		29.559.360	20.128.088	3.246.171	6.185.101	6.185.101	1.185.101	5.000.000	0
122		27.802.588	18.504.504	3.227.034	6.071.050	6.071.050	1.171.050	4.900.000	0
123		36.183.772	24.423.211	2.190.076	9.570.485	9.570.485	4.570.485	5.000.000	0
124		35.566.877	23.993.414	2.173.463	9.400.000	9.400.000	4.500.000	4.900.000	0

Nr. ord.	ORDONATOR DE CREDITE, CAPITOL RUCETAR, DENUMIREA OBIECTIVULUI DE INVESTITII	Valoarea actualizată la 31.12.2003	Realizări la 31.12.2002	Executat în anul 2003	Rest de executat la 31.12.2003	PREVEDERI 2004			
						TOTAL DIN CARE:	Buget local	Sume defalcate din impozitul pe venit pt. echil. bug. locale (HG nr.514/ 2004 și HG nr.1360/2004)	Subvenții de la bugetul de stat
0	1	2	3	4	5	6	7	8	9
135	3. Utilități Zona Industrială - participare la cofinanțare	11.600.841	5.680.933	782.400	5.137.508	3.000.000	3.000.000	0	0
136		0	0	0	0	0	0	0	0
137	4. Zona de locuințe arh. M. Tabacovici - echipare tehnico edilitară	24.376.172	5.468.164	0	18.908.008	3.000.000	3.000.000	0	0
138		21.013.900	5.403.400	0	15.610.500	1.976.000	1.976.000	0	0
139	5. Construire imobil pentru serviciile publice din cartierul Sănicolaul Mic	4.553.255	0	977.000	3.576.255	3.576.255	3.576.255	0	0
140		4.245.255	0	715.000	3.530.255	3.530.255	3.530.255	0	0
141	B. LUCRĂRI NOI	116.586.502	0	1.000.000	115.586.502	42.815.904	12.815.904	30.000.000	0
142		84.708.731	0	0	84.708.731	37.120.000	8.120.000	29.000.000	0
143	1. Utilități Blocuri de locuințe S+P+3E str. Ghe. Ciuhodan etapa II	7.700.572	0	0	7.700.572	1.684.268	1.684.268	0	0
144		6.696.150	0	0	6.696.150	1.500.000	1.500.000	0	0
145	2. Utilități Blocuri de locuințe Micalaca Est II	26.678.090	0	500.000	26.178.090	0	0	0	0
146		17.200.100	0	0	17.200.100	0	0	0	0
147	3. Utilități Blocuri de locuințe Micalaca Est III	26.678.090	0	500.000	26.178.090	0	0	0	0
148		17.200.100	0	0	17.200.100	0	0	0	0
149	4. Utilități Zona de locuințe pentru tineri Zona Zădăreni	1.000.000	0	0	1.000.000	500.000	500.000	0	0
150		0	0	0	0	0	0	0	0
151	5. Extindere utilități Zonele Industriale VEST și EST Arad	8.798.114	0	0	8.798.114	0	0	0	0
152		7.992.381	0	0	7.992.381	0	0	0	0
153	6. Rețele de canalizare menajeră și pluvială în cartierul Buiuc (proiect tehnic, caiete de sarcini și detalii de execuție)	2.841.636	0	0	2.841.636	2.841.636	2.841.636	0	0
154		0	0	0	0	0	0	0	0
155	7. Perioare rețea termică PT5 str. Comunarilor Arad	4.400.000	0	0	4.400.000	3.300.000	3.300.000		
156		3.220.000	0	0	3.220.000	3.220.000	3.220.000		
157	8. Amenajări exterioare și utilități Piața Drapelului (Podgoria) în vederea montării monumentului Marii Uniri (PT +DE)	4.000.000	0	0	4.000.000	0	0		
158		0	0	0	0	0	0		
159	9. Amenajări exterioare și utilități - Parcul Reconcilierii Româno-Maghiare (Piața Pompierilor)	33.490.000	0	0	33.490.000	33.490.000	3.490.000	30.000.000	
160		31.500.000	0	0	31.500.000	31.500.000	2.500.000	29.000.000	

mil lei

Nr. ord.	ORDONATOR DE CREDITE, CAPITOL BUCETAR, DENUMIREA OBIECTIVULUI DE INVESTIȚII	Valoarea actualizată la 31.12.2003	Realizări la 31.12.2002	Executat în anul 2003	Rest de executat la 31.12.2003	PREVEDERI 2004 mii lei				
						TOTAL DIN CARE:	Buget local	Suma defalcate din impozitul pe venit pt. echil. bug. locale (HG nr.514/2004 și HG nr.1360/2004)	Subvenții de la bugetul de stat	
0	1	2	3	4	5	6	7	8	9	
161	10. Pomouri îngrădiți în municipiul din spate Deva și Națlac	1.000.000			1.000.000	1.000.000	1.000.000			
163	C. ACHIZIȚII DE BUNURI ȘI ALTE	900.000			900.000	900.000	900.000			
164	CHELTUIELI	3.684.835	0	0	3.684.835	3.684.835	3.684.835	0	0	
165	1. Dotări ale Administrației Patrimoniale	0	0	0	0	0	0	0	0	
166	Local Anad	1.561.000	0	0	1.561.000	1.561.000	1.561.000	0	0	
167	2. Instalatie de tirigat spații verzi bulevardul Kerehului (Piața Avram Iancu și Prindrie)	0	0	0	0	0	0	0	0	
168	3. SI+PT+DE - Amenajări exterioare și utilități - Parcul Reconcilierii româno - maghiare (Piața Pompierilor)	0	0	0	0	0	0	0	0	
169	3. SI+PT+DE - Amenajări exterioare și utilități - Parcul Reconcilierii româno - maghiare (Piața Pompierilor)	179.223	0	0	179.223	179.223	179.223	0	0	
171	4. SF - Amenajări exterioare și utilități - Piața Drapelului (Podgoria) în vederea montării monumentului Marii Unități	344.612	0	0	344.612	344.612	344.612	0	0	
172	5. SF rețele apă în municipiul Anad	0	0	0	0	0	0	0	0	
173	5. SF rețele apă în municipiul Anad	250.000	0	0	250.000	250.000	250.000	0	0	
174	6. SFE și SF rețea de canalizare menajeră strada Clopotului și strada Grigore Alexandrescu Anad	50.000	0	0	50.000	50.000	50.000	0	0	
175	7. Proiect Amenajări îngrădiți în oraș	0	0	0	0	0	0	0	0	
176	8. SF Utilități Zona de locuințe și industrială Zădăreni	300.000	0	0	300.000	300.000	300.000	0	0	
177	8. SF Utilități Zona de locuințe și industrială Zădăreni	0	0	0	0	0	0	0	0	
178	68.02 TRANSPORTURI ȘI COMUNICAȚII, Total din care :	1.000.000	0	0	1.000.000	1.000.000	1.000.000	0	0	
181	68.02 TRANSPORTURI ȘI COMUNICAȚII, Total din care :	0	0	0	0	0	0	0	0	
182	A. LUCRĂRI ÎN CONTINUARE	118.708.358	3.986.685	17.760.407	96.961.266	37.972.649	26.272.649	3.000.000	8.700.000	
183	A. LUCRĂRI ÎN CONTINUARE	97.052.984	3.383.400	13.782.764	79.886.820	27.686.400	16.886.400	2.900.000	7.900.000	
184	1. Legeătură rutieră între pasaj inferior Anadul Nou, pod rutier Micălaça	109.621.108	3.986.685	17.760.407	87.874.016	28.885.399	17.185.399	3.000.000	8.700.000	
185	1. Legeătură rutieră între pasaj inferior Anadul Nou, pod rutier Micălaça	97.052.984	3.383.400	13.782.764	79.886.820	27.686.400	16.886.400	2.900.000	7.900.000	
186	1. Legeătură rutieră între pasaj inferior Anadul Nou, pod rutier Micălaça	75.403.385	0	3.664.768	71.738.617	12.750.000	4.050.000	0	8.700.000	
187	1. Legeătură rutieră între pasaj inferior Anadul Nou, pod rutier Micălaça	65.357.188	0	1.306.768	64.050.420	11.850.000	3.950.000	0	7.900.000	

PREVEDERI 2004 mii lei									
Nr. ord.	ORDONATOR DE CREDITE, CAPITOL BUCETAR, DENUMIREA OBIECTIVULUI DE INVESTITII	Valoarea actualizată la 31.12.2003	Realizări la 31.12.2002	Executat în anul 2003	Rest de executat la 31.12.2003	TOTAL DIN	Buget local	Suma defalcate din impozitul pe venit pt. echil. bug. locale (HG nr.514/2004 și HG nr.1360/2004)	Subvenții de la bugetul de stat
						CARE:			
0	1	2	3	4	5	6	7	8	9
187	2. Reabilitare rețele stradale fără îmbrăcăminte moderne din municipiul Arad - etapa I	13.678.399	0	1.700.000	11.978.399	11.978.399	11.978.399	0	0
188		12.072.996	0	236.596	11.836.400	11.836.400	11.836.400	0	0
189	3. Legătură rutieră DN 7 Arad Deva - Zona II -	20.539.324	3.986.685	12.395.639	4.157.000	4.157.000	1.157.000	3.000.000	0
190	III Micașaca - etapa I	19.622.800	3.383.400	12.239.400	4.000.000	4.000.000	1.100.000	2.900.000	0
191	B. Lucrări noi	2.651.250	0	0	2.651.250	2.651.250	2.651.250	0	0
192		0	0	0	0	0	0	0	0
193	1. Modernizare strada Voiniclor (PT+DE+Studiu de Impact+Analiză economică)	2.282.500	0	0	2.282.500	2.282.500	2.282.500	0	0
194		0	0	0	0	0	0	0	0
195	2. Modernizare strada Păduri-Piața Romană (Studiu de Impact+Analiză economică)	0	0	0	0	0	0	0	0
196		0	0	0	0	0	0	0	0
197	3. Reparații capitale la Pod Traian (Studiu de Impact și Analiză economică)	0	0	0	0	0	0	0	0
198		0	0	0	0	0	0	0	0
199	4. Reabilitare infrastructură Pod Decebal și decolantare albie râu Mureș	368.750	0	0	368.750	368.750	368.750	0	0
200		0	0	0	0	0	0	0	0
201	C. ACHIZIȚII DE BUNURI ȘI ALTE CHELTUIELI	6.436.000	0	0	6.436.000	6.436.000	6.436.000	0	0
202		0	0	0	0	0	0	0	0
203	1. SF +Studiu de Impact+Analiză economică - Reabilitarea arterelor de circulație: Andrei Șaguna, Calea Arad Vlaicu, bd. Iulia Maniu și Calea Timișorii (obiectiv propus a se finanța prin Banca Europeană de Investiții)	3.780.000	0	0	3.780.000	3.780.000	3.780.000	0	0
204		0	0	0	0	0	0	0	0
205	2. Reabilitarea punctelor de interes istoric și turistice și modernizarea infrastructurii în vederea conservării centrului istoric al municipiului Arad (obiectiv propus a se finanța prin programul Phare 2004-2006)	2.646.000	0	0	2.646.000	2.646.000	2.646.000	0	0
206		0	0	0	0	0	0	0	0
207	3. Taxă aviz - S.C. ELECTRICA S.A.la "SF Legătură rutieră între DN 7 și DN 69"	10.000	0	0	10.000	10.000	10.000		
208		0	0	0	0	0	0		



Nr. ord.	ORDONATOR DE CREDITE, CAPITOL BUCETAR, DENUMIREA OBIECTIVULUI DE INVESTIȚII	Valoarea actualizată la 31.12.2003	Realizări la 31.12.2002	Executat în anul 2003	Rest de executat la 31.12.2003	PREVEDERI 2004 mii lei			
						TOTAL DIN CARE:	Buget local	Sume defalcate din impozitul pe venit pt. echil. bug. locale (HG nr.514/2004 și HG nr.1360/2004)	Subvenții de la bugetul de stat
0	1	2	3	4	5	6	7	8	9
200	69.02 ALTE ACȚIUNI ECONOMICE,	500.000	0	0	500.000	500.000	500.000	0	0
210	TOTAL din care:	0	0	0	0	0	0	0	0
211	B. Lucrări noi	500.000	0	0	500.000	500.000	500.000	0	0
212	I. Alimentație de pompare ape pluviale str. Liberăreții Arad, inclusă documentație tehnico-economică	0	0	0	0	0	0	0	0
213	I. Alimentație de pompare ape pluviale str. Liberăreții Arad, inclusă documentație tehnico-economică	500.000	0	0	500.000	500.000	500.000	0	0
214	I. Alimentație de pompare ape pluviale str. Liberăreții Arad, inclusă documentație tehnico-economică	0	0	0	0	0	0	0	0
215	DIRECȚIA DE DEZVOLTARE ȘI ASISTENȚĂ COMUNITARĂ, Total din care:	530.000	0	0	530.000	530.000	530.000	0	0
216	60.02. ASISTENȚĂ SOCIALĂ, Total din care	150.000	0	0	150.000	150.000	150.000	0	0
217	60.02. ASISTENȚĂ SOCIALĂ, Total din care	530.000	0	0	530.000	530.000	530.000	0	0
218	B. LUCRĂRI NOI	150.000	0	0	150.000	150.000	150.000	0	0
219	B. LUCRĂRI NOI	174.329	0	0	174.329	174.329	174.329	0	0
220	B. LUCRĂRI NOI	150.000	0	0	150.000	150.000	150.000	0	0
221	I. Branșament gaz la Centrul de zi pentru rășnăreț, str. Ardeului nr.29 Arad	174.329	0	0	174.329	174.329	174.329	0	0
222	I. Branșament gaz la Centrul de zi pentru rășnăreț, str. Ardeului nr.29 Arad	150.000	0	0	150.000	150.000	150.000	0	0
223	C. ACHIZIȚII DE BUNURI ȘI ALTE CHELTUIELI DE INVESTIȚII	355.671	0	0	355.671	355.671	355.671	0	0
224	C. ACHIZIȚII DE BUNURI ȘI ALTE CHELTUIELI DE INVESTIȚII	0	0	0	0	0	0	0	0
225	I. Dotări ale Direcției de Dezvoltare și Asistență Comunitară	355.671	0	0	355.671	355.671	355.671	0	0
226	I. Dotări ale Direcției de Dezvoltare și Asistență Comunitară	0	0	0	0	0	0	0	0

CAPITOLUL 51.02 AUTORITĂȚI PUBLICE  
Pozitia C.1 Dotări ale serviciilor Primăriei Municipiului Arad

				miu lei
Nr. crt.	Denumire mijloc fix	Cantitate	Preț/ buc.	TOTAL
1	Sistem de calcul PMA și Serviciul Agricol	20	41.037,15	820.743
2	Sistem de calcul Direcția Fiscală	10	41.037,2	410.372
3	Imprimantă matricială A3	1	17.986	17.986
4	Imprimantă laser A4	2	16.680,5	33.361
5	Imprimantă matricială A4	3	22.224,33	66.673
6	Extindere rețea Direcția Fiscală	1	30.000	30.000
7	Dulap securizat pentru Serverul rețelei informatice de la Direcția Fiscală (REC)	1	31.355	31.355
8	Sistem de calcul portabil	1	70.912	70.912
9	Sistem de înregistrare audio	1	430.000	430.000
10	Monitor 19	3	15.000	45.000
11	Switch cu 24 posturi	1	35.000	35.000
12	Sursă neîntreruptibilă pentru serverul Direcției Generale Economice	1	32.100	32.100
13	Sistem de aer condiționat	8	40.000	320.000
14	Sistem de alarmă	1	75.000	75.000
15	Uși acces relații publice	2	60.000	120.000
16	Mobilier intrări P.M.A.	2	117.500	235.000
17	Panouri afișaj	0	0	0
18	Copiator (urbanism)	1	152.601	152.601
19	Autoturism	1	602.407	602.407
20	Autoutilitară Dacia	0	0	0
21	Platformă mobilă	1	80.000	80.000
22	Upgrade server Direcția Fiscală	1	210.000	210.000
23	Placă extensie centrală telefonică	1	48.000	48.000
24	Aspirator	2	27.500	55.000
25	Videoproiector	1	250.000	250.000
26	Mașini de numărat bancnote	4	40.000	160.000
27	Ecran proiecție	1	15.000	15.000
28	Software pentru calcul salarii	1	20.280	20.280
29	Software pentru replicarea bazei de date pe două servere la Direcția Fiscală	1	47.000	47.000
30	Sistem de supraveghere relații cu publicul și caserii	1	150.000	150.000
31	Casa de fier	1	21.000	21.000
32	Telefon mobil	1	19.000	19.000
33	Program informatic pentru evidența mijloacelor fixe	1	20.000	20.000
34	Aplicație informatică integrată pentru managementul documentelor și a fluxurilor de lucru pentru 150 utilizatori	1	2.100.000	2.100.000
35	Rețea Windows NT și rețea Novell	1	715.000	715.000
36	Software de rețea Microsoft Server 2003 cu 40 licențe	1	90.000	90.000
37	Biblioteca - 6 corpuri	1	33.000	33.000
38	Pult - 5 piese	1	23.000	23.000
<b>TOTAL</b>				<b>7.584.790</b>

*Ceșu*



**CAPITOLUL 57.02. ÎNVĂȚĂMÂNT***Poziția C.1 Dotări independente*

mii lei

Nr. crt.	Denumire mijloc fix	Cantitate (buc)	P.U./buc	Valoare totală
0	1	2	3	4
<b>I</b>	<b>CALCULATOARE</b> pentru dotarea serviciilor de contabilitate	<b>7</b>	<b>28.440</b>	<b>199.080</b>
1	Grădinița PP14	1	28.440	28.440
2	Grădinița PP19	1	28.440	28.440
3	Grădinița PP20	1	28.440	28.440
4	Grup Școlar Industrial nr.1 Aurel Vlaicu	1	28.440	28.440
5	Grup Școlar Industrial nr.3 C.F.R.	1	28.440	28.440
6	Liceul Teoretic Vasile Goldiș	1	28.440	28.440
7	Grup Școlar Francisc Neuman	1	28.440	28.440
<b>II</b>	<b>CALCULATOARE</b> pentru procesul de învățământ	<b>2</b>	<b>24.356</b>	<b>48.712</b>
1	<b>Colegiul Național Elena Ghiba Birta, din care:</b>	<b>2</b>	<b>24.356</b>	<b>48.712</b>
a	Școala Generală nr.5	1	24.356	24.356
b	Școala Generală nr.13	1	24.356	24.356
<b>III</b>	<b>IMPRIMANTE COLOR A3</b>	<b>6</b>	<b>14.682</b>	<b>88.092</b>
1	Grădinița PP14	1	14.682	14.682
2	Grădinița PP19	1	14.682	14.682
3	Grădinița PP20	1	14.682	14.682
4	Grup Școlar Industrial nr.1 Aurel Vlaicu	1	14.682	14.682
5	<b>Colegiul Național Elena Ghiba Birta, din care:</b>	<b>2</b>	<b>14.682</b>	<b>29.364</b>
5.a	Școala Generală nr.5	1	14.682	14.682
5.b	Școala Generală nr.13	1	14.682	14.682
<b>IV</b>	<b>COPIATOARE</b>	<b>5</b>		<b>441.078</b>
1	<b>Grădinița PP19</b>	<b>1</b>	<b>89.889</b>	<b>89.889</b>
2	<b>Colegiul Național Elena Ghiba Birta, din care:</b>	<b>2</b>		<b>182.291</b>
2.a	Scoala generală nr. 5	1	97.419	97.419
2.b	Colegiul Național Elena Ghiba Birta	1	84.872	84.872
3	<b>Grup școlar industrial nr.5 Forestier</b>	<b>1</b>	<b>84.872</b>	<b>84.872</b>
4	<b>Grup școlar de Transporturi Auto Henri Coandă</b>	<b>1</b>	<b>84.026</b>	<b>84.026</b>

mii lei

Nr. crt.	Denumire mijloc fix	Cantitate (buc)	P.U./buc	Valoare totală
0	1	2	3	4
<b>V</b>	<b>Hota pentru plita de gatit de la cantina Grupului Școlar Industrial nr.3 C.F.R.</b>	<b>1</b>	<b>40.000</b>	<b>40.000</b>
<b>VI</b>	<b>Dotari pentru salile de sport din care:</b>			<b>947.719</b>
<b>1</b>	<b>Liceul de artă Sabin Drăgoi</b>			<b>390.726</b>
1a	Dispozitiv baschet suspendat rabatare la tavan si accesorii (set)	1	281.400	281.400
1b	Stălpi multifuncționali (tenis, volei)	2	15.000	30.000
1c	Aparat Kettler Multi Gym	1	64.276	64.276
1d	Capră gimnastică	1	15.050	15.050
<b>2</b>	<b>Școala generală nr. 18</b>			<b>279.710</b>
2a	Porți handbal (set)	1	32.507	32.507
2b	Stălpi volei (set)	1	23.194	23.194
2c	Stălpi tenis (set)	1	19.821	19.821
2d	Aparat Kettler Fitnes Center Clasic	3	37.439	112.317
2e	Aparat Kettler multifitnes	1	64.276	64.276
2f	Capră gimnastică - piele	1	15.050	15.050
2g	Capră gimnastică - piele sintetică	1	12.545	12.545
<b>3</b>	<b>Școala generală nr. 12</b>			<b>277.283</b>
3a	Porți handbal (set)	2	32.507	65.014
3b	Stălpi volei (set)	1	23.194	23.194
3c	Stălpi tenis (set)	1	19.821	19.821
3d	Aparat Kettler Fitnes Center Clasic	2	37.439	74.878
3e	Aparat Kettler multifitnes	1	64.276	64.276
3f	Capră gimnastică - piele	2	15.050	30.100
<b>TOTAL</b>				<b>1.764.681</b>

Numărul de posturi permanente și temporare și fondul salariilor de bază

Nr. Crt.	Denumire instituție	Nr. posturi permanente	Nr. posturi temporare	Fondul salariilor de bază (mii lei)
0	1	2	3	4
1.	Primăria Municipiului Arad	291	0	12.960.000
2	Administrația Patrimoniului Local Arad	106	0	6.056.642
3	Direcția de Dezvoltare și Asistență Comunitară Arad	115	30	6.988.116
4	Direcția de Dezvoltare și Asistență Comunitară Arad - asistenți personali	276	0	9.619.000
5	Direcția de Dezvoltare și Asistență Comunitară Arad - Creșe	22	0	879.985
6	Centrul de Îngrijire și Asistență Arad	141	0	3.964.880
7	Cantina Municipală Arad	21	0	973.808
8	Casa "Izvor" Arad	21	0	904.906
9	Teatrul "Ioan Slavici" Arad	94	0	5.208.515
10	Teatrul de Marionete Arad	34	0	1.625.338
11	Filarmonica de Stat Arad	137	0	8.915.000
12	Casa de Cultură a Municipiului Arad	12	0	561.736
13	Grădinița PP14	154,50	1,00	8.004.561
14	Grădinița PP19	165,75	0,00	9.007.429
15	Grădinița PP20	155,00	0,00	8.151.747
16	Colegiul Economic	80,41	19,81	5.134.206
17	Grup Școlar Industrial nr.1 Aurel Vlaicu	89,03	10,07	5.696.515
18	Grup Școlar Industrial nr.2 Iuliu Maniu	56,70	6,55	3.080.141
19	Grup Școlar Industrial nr.3 C.F.R.	73,93	8,88	4.781.195
20	Grup Școlar Industrial nr.5 Forestier	75,22	7,46	4.618.060
21	Liceul Teoretic Vasile Goldiș	350,86	32,95	27.477.371
22	Colegiul Tehnic de Construcții și Protecția Mediului	97,54	9,35	6.428.456
23	Grup Școlar Industrial nr.9 Industrie Alimentară	62,54	7,12	3.984.533
24	Grup Școlar Industrial de Transporturi Auto Henri Coandă	52,00	6,97	3.450.442
25	Grup Școlar Industrial nr.12 Csiky Gergely	69,51	18,74	4.761.179
26	Grup Școlar Francisc Neuman	87,68	13,27	5.183.834
27	Liceul de Artă Sabin Drăgoi	112,61	44,77	7.865.677
28	Liceul Teoretic Adam Muller Guttenbrunn	158,48	9,28	11.131.199
29	Colegiul Național Elena Ghiba Birta	465,05	35,32	38.393.265
30	Colegiul Național Moise Nicoară	140,81	28,04	11.211.733
31	Liceul Pedagogic Dimitrie Tichindeal	91,34	12,30	5.625.081
32	Liceul cu Program Sportiv	32,04	3,89	2.251.640
33	Școala Postliceală Sunitară	13,00	5,84	863.500

**DETALIEREA CHELTUIELILOR PE ARTICOLE PE ANUL 2004**  
**Capitolul 51.02 AUTORITĂȚI PUBLICE**

Hotărâre Cln Arad nr. 384 /17.12. 2004

mii lei

Nr. crt.	Denumire indicatori	Cod	Buget 2004 rectificat (X cf. Hclm nr. 358/ 06.12.2004)	Influente	Buget 2004 rectificat X
A	B	C	1	2	3
<b>01</b>	<b>CHELTUIELI - TOTAL (cod 01+69)</b>		<b>129.955.253</b>	<b>0</b>	<b>129.955.253</b>
<b>02</b>	<b>A.CHELTUIELI CURENTE (cod 02+20+34+38+49)</b>	<b>01</b>	<b>83.665.810</b>	<b>-56.000</b>	<b>83.609.810</b>
<b>03</b>	<b>TITLU I. CHELTUIELI DE PERSONAL (cod 10 la 16)</b>	<b>02</b>	<b>55.170.000</b>	<b>0</b>	<b>55.170.000</b>
<b>04</b>	Cheltuieli cu salariile	10	40.830.000	0	40.830.000
<b>05</b>	Contribuții pentru asigurări sociale de stat	11	8.935.000	0	8.935.000
<b>06</b>	Contribuții pentru asigurările de șomaj	12	1.300.000	0	1.300.000
<b>07</b>	Contribuții pentru asigurările sociale de sănătate	13	2.880.000	0	2.880.000
<b>08</b>	Deplasări, detașări, transferări	14	970.000	0	970.000
<b>09</b>	Tichete de masă	15	0	0	0
<b>10</b>	Contribuții pentru asigurările de accidente de muncă și boli profesionale	16	255.000	0	255.000
<b>11</b>	<b>TITLUL II. CHELTUIELI MATERIALE SI SERVICII (cod 21 la 30)</b>	<b>20</b>	<b>28.495.810</b>	<b>-56.000</b>	<b>28.439.810</b>
<b>12</b>	Drepturi cu caracter social	21	0	0	0
<b>13</b>	Hrană	22	0	0	0
<b>14</b>	Medicamente și materiale sanitare	23	0	0	0
<b>15</b>	Cheltuieli pentru întreținere și gospodărie	24	13.212.600	0	13.212.600
<b>16</b>	Materiale și prestări de servicii cu caracter funcțional	25	0	0	0
<b>17</b>	Obiecte de inventar de mică valoare sau scurtă durată și echipament	26	1.468.490	-56.000	1.412.490
<b>18</b>	Reparații curente	27	3.650.000	0	3.650.000
<b>19</b>	Reparații capitale	28	0	0	0
<b>20</b>	Carti și publicații	29	495.000	0	495.000
<b>21</b>	Alte cheltuieli	30	9.669.720	0	9.669.720
<b>22</b>	<b>TITLUL III. SUBVENTII (cod 35)</b>	<b>34</b>	<b>0</b>	<b>0</b>	<b>0</b>
<b>23</b>	Subvenții	35	0	0	0
<b>24</b>	<b>TITLUL V. TRANSFERURI (cod 39+40)</b>	<b>38</b>	<b>0</b>	<b>0</b>	<b>0</b>
<b>25</b>	Transferuri consolidabile	39	0	0	0
<b>26</b>	Transferuri neconsolidabile	40	0	0	0
<b>27</b>	<b>TITLUL VI. DOBANZI (cod 50+51)</b>	<b>49</b>	<b>0</b>	<b>0</b>	<b>0</b>
<b>28</b>	Dobânzi aferente datoriei publice locale	50	0	0	0
<b>29</b>	Plăți de dobânzi	51	0	0	0
<b>30</b>	<b>B. CHELTUIELI DE CAPITAL (cod 70)</b>	<b>69</b>	<b>46.289.443</b>	<b>56.000</b>	<b>46.345.443</b>
<b>31</b>	<b>TITLUL VII. CHELTUIELI DE CAPITAL (cod 72 la 77)</b>	<b>70</b>	<b>46.289.443</b>	<b>56.000</b>	<b>46.345.443</b>
<b>32</b>	Investiții ale instituțiilor publice	72	46.289.443	56.000	46.345.443
<b>33</b>	Investiții ale regiilor autonome, societăților și companiilor naționale și societăți comerciale cu capital de stat	73	0	0	0
<b>34</b>	Rate aferente achizițiilor în leasing financiar	77	0	0	0

*Seal*

*[Signature]*

**DETALIEREA CHELTUIELILOR PE ARTICOLE PE ANUL 2004**  
**Capitolul 57.02 INVĂȚĂMÂNT**

Hotărâre Clm Arad nr. 384 /17.12. 2004

Anul 2004					
Nr. ord.	Denumire indicatori	Cod	Buget 2004 rectificat IX cf. Hclm nr.358/ 06.12.2004	Influente	Buget 2004 rectificat X
A	B	C	1	2	3
01	CHELTUIELI - TOTAL (cod 01+69)		459.700.120	8.445.051	468.145.171
02	A.CHELTUIELI CURENTE (cod 02+20+34+38+49)	01	445.025.160	8.168.570	453.193.730
03	TITLU I. CHELTUIELI DE PERSONAL (cod 10 la 16)	02	330.811.440	8.168.570	338.980.010
04	Cheltuieli cu salariile	10	247.723.425	9.976.656	257.700.081
05	Contribuții pentru asigurări sociale de stat	11	56.025.736	-1.631.825	54.393.911
06	Contribuții pentru asigurările de șomaj	12	7.857.796	-294.999	7.562.797
07	Contribuții pentru asigurările sociale de sănătate	13	17.629.006	290.321	17.919.327
08	Deplasări, detașări, transferări	14	375.414	-100.942	274.472
09	Tichete de masă	15	0	0	0
10	Contribuții pentru asigurările de accidente de muncă și boli profesionale	16	1.200.063	-70.641	1.129.422
11	TITLUL II. CHELTUIELI MATERIALE SI SERVICII (cod 21 la 30)	20	107.795.329	0	107.795.329
12	Drepturi cu caracter social	21	6.123.102	0	6.123.102
13	Hrana	22	154.000	0	154.000
14	Medicamente și materiale sanitare	23	0	0	0
15	Cheltuieli pentru întreținere și gospodărie	24	66.572.402	-30.000	66.542.402
16	Materiale și prestări de servicii cu caracter funcțional	25	964.000	0	964.000
17	Obiecte de inventar de mică valoare sau scurtă durată și echipament	26	4.975.260	0	4.975.260
18	Reparații curente	27	27.217.482	30.000	27.247.482
19	Reparații capitale	28	0	0	0
20	Carti și publicații	29	469.000	0	469.000
21	Alte cheltuieli	30	1.320.083	0	1.320.083
22	TITLUL III. SUBVENTII (cod 35)	34	4.127.600	0	4.127.600
23	Subvenții ( cod 35.01 la 35.03)	35	4.127.600	0	4.127.600
24	Alocații de la buget pentru instituții publice	35.01	4.127.600	0	4.127.600
25	Subvenții pentru acoperirea diferențelor de preț și tarif	35.03	0	0	0
26	TITLUL V. TRANSFERURI (cod 39+40)	38	2.290.791	0	2.290.791
27	Transferuri consolidabile	39	0		0
28	Transferuri neconsolidabile (cod.40.02)	40	2.290.791	0	2.290.791
29	Burse	40.02	2.290.791	0	2.290.791
30	TITLUL VI. DOBANZI (cod 50+51)	49	0	0	0
31	Dobânzi aferente datoriei publice locale	50	0		0
32	Plăți de dobânzi	51	0		0
33	B. CHELTUIELI DE CAPITAL (cod 70)	69	14.674.960	276.481	14.951.441
34	TITLUL VII. CHELTUIELI DE CAPITAL (cod 72 la 77)	70	14.674.960	276.481	14.951.441
35	Investiții ale instituțiilor publice	72	14.674.960	276.481	14.951.441
36	Investiții ale entităților autonome, societăților cu capital mixt, societăților naționale și societăților cu capital de stat	73	0	0	0
37	Rate aferente achizițiilor în leasing financiar	77	0	0	0

*Handwritten signature and initials*

**DETALIEREA CHELTUIELILOR PE ARTICOLE PE ANUL 2004**  
**Capitolul 60.02 ASISTENȚĂ SOCIALĂ, ALOCAȚII, PENSII, AJUTOARE ȘI INDEMNIZAȚII**

Hotărâre Clm Arad nr. 384 / 17.12.2004

mii lei

<i>No crt.</i>	<i>Denumire indicatori</i>	<i>Cod</i>	<i>Buget 2004 rectificat IX cf. Hclm nr. 358/ 06.12.2004</i>	<i>Influente</i>	<i>Buget 2004 rectificat X</i>
A	B	C	1	2	3
<b>01</b>	<b>CHELTUIELI - TOTAL (cod 01+69)</b>		<b>95.572.050</b>	<b>0</b>	<b>95.572.050</b>
<b>02</b>	<b>A.CHELTUIELI CURENTE (cod 02+20+34+38+49)</b>	<b>01</b>	<b>94.042.050</b>	<b>0</b>	<b>94.042.050</b>
<b>03</b>	<b>TITLU I. CHELTUIELI DE PERSONAL (cod 10 la 16)</b>	<b>02</b>	<b>53.913.035</b>	<b>0</b>	<b>53.913.035</b>
<b>04</b>	Cheltuieli cu salariile	10	40.361.549	0	40.361.549
<b>05</b>	Contribuții pentru asigurări sociale de stat	11	8.970.975	0	8.970.975
<b>06</b>	Contribuții pentru asigurările de șomaj	12	1.145.851	0	1.145.851
<b>07</b>	Contribuții pentru asigurările sociale de sănătate	13	2.818.160	0	2.818.160
<b>08</b>	Deplasări, detașări, transferări	14	415.000	0	415.000
<b>09</b>	Tichete de masă	15	0	0	0
<b>10</b>	Contribuții pentru asigurările de accidente de muncă și boli profesionale	16	201.500	0	201.500
<b>11</b>	<b>TITLUL II. CHELTUIELI MATERIALE SI SERVICII (cod 21 la 30)</b>	<b>20</b>	<b>27.208.679</b>	<b>0</b>	<b>27.208.679</b>
<b>12</b>	Drepturi cu caracter social	21	1.387.674	0	1.387.674
<b>13</b>	Hrana	22	10.761.970	0	10.761.970
<b>14</b>	Medicamente și materiale sanitare	23	531.201	0	531.201
<b>15</b>	Cheltuieli pentru întreținere și gospodărie	24	9.147.234	19.000	9.166.234
<b>16</b>	Materiale și prestări de servicii cu caracter funcțional	25	99.200	8.944	108.144
<b>17</b>	Obiecte de inventar de mică valoare sau scurtă durată și echipament	26	774.000	0	774.000
<b>18</b>	Reparații curente	27	861.000	-20.000	841.000
<b>19</b>	Reparații capitale	28	0	0	0
<b>20</b>	Carti și publicații	29	201.000	-4.000	197.000
<b>21</b>	Alte cheltuieli	30	3.445.400	-3.944	3.441.456
<b>22</b>	<b>TITLUL III. SUBVENTII (cod 35)</b>	<b>34</b>	<b>0</b>	<b>0</b>	<b>0</b>
<b>23</b>	Subvenții	35	0	0	0
<b>24</b>	<b>TITLUL V. TRANSFERURI (cod 39+40)</b>	<b>38</b>	<b>12.920.336</b>	<b>0</b>	<b>12.920.336</b>
<b>25</b>	Transferuri consolidabile	39	0	0	0
<b>26</b>	Transferuri neconsolidabile (cod.40.02 la 40.90)	40	12.920.336	0	12.920.336
<b>27</b>	Burse	40.02	0	0	0
<b>28</b>	Ajutor social	40.08	6.450.000	0	6.450.000
<b>29</b>	Alte ajutoare, alocații și indemnizații	40.09	650.000	0	650.000
<b>30</b>	Ajutor pentru încălzirea locuinței	40.90	1.050.000	0	1.050.000
<b>31</b>	Alocații și indemnizații pentru persoanele cu handicap	40.97	4.770.336	0	4.770.336
<b>32</b>	<b>TITLUL VI. DOBANZI (cod 50+51)</b>	<b>49</b>	<b>0</b>	<b>0</b>	<b>0</b>
<b>33</b>	Dobânzi aferente datoriei publice locale	50	0	0	0
<b>34</b>	Plăți de dobânzi	51	0	0	0
<b>35</b>	<b>B. CHELTUIELI DE CAPITAL (cod 70)</b>	<b>69</b>	<b>1.530.000</b>	<b>0</b>	<b>1.530.000</b>
<b>36</b>	<b>TITLUL VII. CHELTUIELI DE CAPITAL (cod 72 la 77)</b>	<b>70</b>	<b>1.530.000</b>	<b>0</b>	<b>1.530.000</b>
<b>37</b>	Investiții ale instituțiilor publice	72	1.530.000	0	1.530.000
<b>38</b>	Investiții ale regiilor autonome, societăților și companiilor naționale și societăți comerciale cu capital de stat	73	0	0	0
<b>39</b>	Rate aferente achizițiilor în leasing financiar	77	0	0	0

*Leu*

*g*



**DETALIEREA CHELTUIELILOR PE ARTICOLE PE ANUL 2004**  
**Capitolul 63.02 SERVICII, DEZVOLTARE PUBLICĂ ȘI LOCUINȚE**

Hotărâre Clm Arad nr. 384/17.12.2004

mii lei

Nr. crt.	Denumire indicatori	Cod	Buget 2004 rectificat IX cf. Helm nr. 358/ 06.12.2004	Influente	Buget 2004 rectificat X
A	B	C	1	2	3
<b>01</b>	<b>CHELTUIELI - TOTAL (cod 01+69)</b>		<b>411.765.098</b>	<b>35.825.310</b>	<b>447.590.408</b>
<b>02</b>	<b>A.CHELTUIELI CURENTE (cod 02+20+34+38+49)</b>	<b>01</b>	<b>339.932.518</b>	<b>35.825.310</b>	<b>375.757.828</b>
<b>03</b>	<b>TITLU I. CHELTUIELI DE PERSONAL (cod 10 la 16)</b>	<b>02</b>	<b>22.639.420</b>	<b>0</b>	<b>22.639.420</b>
<b>04</b>	Cheltuieli cu salariile	10	16.969.350	0	16.969.350
<b>05</b>	Contribuții pentru asigurări sociale de stat	11	3.689.000	0	3.689.000
<b>06</b>	Contribuții pentru asigurările de șomaj	12	503.100	0	503.100
<b>07</b>	Contribuții pentru asigurările sociale de sănătate	13	1.173.770	0	1.173.770
<b>08</b>	Deplasări, detașări, transferări	14	220.000	0	220.000
<b>09</b>	Tichete de masă	15	0	0	0
<b>10</b>	Contribuții pentru asigurările de accidente de muncă și boli profesionale	16	84.200	0	84.200
<b>11</b>	<b>TITLUL II. CHELTUIELI MATERIALE SI SERVICII (cod 21 la 30)</b>	<b>20</b>	<b>94.093.098</b>	<b>10.825.310</b>	<b>104.918.408</b>
<b>12</b>	Drepturi cu caracter social	21	0	0	0
<b>13</b>	Hrana	22	0	0	0
<b>14</b>	Medicamente și materiale sanitare	23	0	0	0
<b>15</b>	Cheltuieli pentru întreținere și gospodărie	24	76.497.682	10.090.000	86.587.682
<b>16</b>	Materiale și prestări de servicii cu caracter funcțional	25	0	0	0
<b>17</b>	Obiecte de inventar de mică valoare sau scurtă durată și echipament	26	340.000	60.000	400.000
<b>18</b>	Reparații curente	27	1.023.800	0	1.023.800
<b>19</b>	Reparații capitale	28	0	0	0
<b>20</b>	Carti și publicații	29	70.000	0	70.000
<b>21</b>	Alte cheltuieli	30	16.161.616	675.310	16.836.926
<b>22</b>	<b>TITLUL III. SUBVENTII (cod 35)</b>	<b>34</b>	<b>223.200.000</b>	<b>25.000.000</b>	<b>248.200.000</b>
<b>23</b>	Subvenții (cod 35.01 la 35.03)	35	223.200.000	25.000.000	248.200.000
<b>24</b>	Alocații de la buget pentru instituții publice	35.01	0	0	0
<b>25</b>	Subvenții pentru acoperirea diferențelor de preț și tarif	35.03	223.200.000	25.000.000	248.200.000
<b>26</b>	<b>TITLUL V. TRANSFERURI (cod 39+40)</b>	<b>38</b>	<b>0</b>	<b>0</b>	<b>0</b>
<b>27</b>	Transferuri consolidabile	39	0	0	0
<b>28</b>	Transferuri neconsolidabile (cod.40.80)	40	0	0	0
<b>29</b>	Alte transferuri	40.80	0	0	0
<b>30</b>	<b>TITLUL VI. DOBANZI (cod 50+51)</b>	<b>49</b>	<b>0</b>	<b>0</b>	<b>0</b>
<b>31</b>	Dobânzi aferente datoriei publice locale	50	0	0	0
<b>32</b>	Plăți de dobânzi	51	0	0	0
<b>33</b>	<b>B. CHELTUIELI DE CAPITAL (cod 70)</b>	<b>69</b>	<b>71.832.580</b>	<b>0</b>	<b>71.832.580</b>
<b>34</b>	<b>TITLUL VII. CHELTUIELI DE CAPITAL (cod 72 la 77)</b>	<b>70</b>	<b>71.832.580</b>	<b>0</b>	<b>71.832.580</b>
<b>35</b>	Investiții ale instituțiilor publice	72	71.832.580	0	71.832.580
<b>36</b>	Investiții ale regiilor autonome, societăților și companiilor naționale și societăți comerciale cu capital de stat	73	0	0	0
<b>37</b>	Rate aferente achizițiilor în leasing financiar	77	0	0	0

**DETALIEREA CHELTUIELILOR PE ARTICOLE PE ANUL 2004**  
**Capitolul 68.02 TRANSPORTURI ȘI COMUNICAȚII**

Hotărâre Clm Arad nr. 324 / 17. 12. 2004

mii lei

Nr. crt.	Denumire indicatori	Cod	Buget 2004 rectificat VIII cf. Helm nr. 351/ 04.11.2004	Influențe	Buget 2004 rectificat X
A	B	C	1	2	3
<b>01</b>	<b>CHELTUIELI - TOTAL (COD 01+69+78+89)</b>		<b>128.322.649</b>	<b>3.900.000</b>	<b>132.222.649</b>
<b>02</b>	<b>A.CHELTUIELI CURENTE (cod 02+20+34+38+49)</b>	<b>01</b>	<b>90.400.000</b>	<b>3.850.000</b>	<b>94.250.000</b>
<b>03</b>	<b>TITLU I. CHELTUIELI DE PERSONAL (cod 10 la 16)</b>	<b>02</b>	<b>0</b>	<b>0</b>	<b>0</b>
<b>04</b>	Cheltuieli cu salariile	10	0	0	0
<b>05</b>	Contribuții pentru asigurări sociale de stat	11	0	0	0
<b>06</b>	Contribuții pentru asigurările de șomaj	12	0	0	0
<b>07</b>	Contribuții pentru asigurările sociale de sănătate	13	0	0	0
<b>08</b>	Deplasări, detașări, transferări	14	0	0	0
<b>09</b>	Tichete de masă	15	0	0	0
<b>10</b>	Contribuții pentru asigurările de accidente de muncă și boli profesionale	16	0	0	0
<b>11</b>	<b>TITLUL II. CHELTUIELI MATERIALE SI SERVICII (cod 21 la 30)</b>	<b>20</b>	<b>51.400.000</b>	<b>3.850.000</b>	<b>55.250.000</b>
<b>12</b>	Drepturi cu caracter social	21	0	0	0
<b>13</b>	Hrana	22	0	0	0
<b>14</b>	Medicamente și materiale sanitare	23	0	0	0
<b>15</b>	Cheltuieli pentru întreținere și gospodărie	24	0	0	0
<b>16</b>	Materiale și prestări de servicii cu caracter funcțional	25	0	0	0
<b>17</b>	Obiecte de inventar de mică valoare sau scurtă durată și echipament	26	0	0	0
<b>18</b>	Reparații curente	27	51.400.000	3.850.000	55.250.000
<b>19</b>	Reparații capitale	28	0	0	0
<b>20</b>	Carti și publicații	29	0	0	0
<b>21</b>	Alte cheltuieli	30	0	0	0
<b>22</b>	<b>TITLUL III. SUBVENȚII (cod 35)</b>	<b>34</b>	<b>39.000.000</b>	<b>0</b>	<b>39.000.000</b>
<b>23</b>	Subvenții (cod 35.01 la 35.03)	35	39.000.000	0	39.000.000
<b>24</b>	Alocații de la buget pentru instituții publice	35.01	0	0	0
<b>25</b>	Subvenții pentru acoperirea diferențelor de preț și tarif	35.03	39.000.000	0	39.000.000
<b>26</b>	<b>TITLUL V. TRANSFERURI (cod 39+40)</b>	<b>38</b>	<b>0</b>	<b>0</b>	<b>0</b>
<b>27</b>	Transferuri consolidabile	39	0	0	0
<b>28</b>	Transferuri neconsolidabile	40	0	0	0
<b>29</b>	<b>TITLUL VI. DOBANZI (cod 50+51)</b>	<b>49</b>	<b>0</b>	<b>0</b>	<b>0</b>
<b>30</b>	Dobânzi aferente datoriei publice locale	50	0	0	0
<b>31</b>	Plăți de dobânzi	51	0	0	0
<b>32</b>	<b>B. CHELTUIELI DE CAPITAL (cod 70)</b>	<b>69</b>	<b>37.922.649</b>	<b>50.000</b>	<b>37.972.649</b>
<b>33</b>	<b>TITLUL VII. CHELTUIELI DE CAPITAL (cod 72 la 77)</b>	<b>70</b>	<b>37.922.649</b>	<b>50.000</b>	<b>37.972.649</b>
<b>34</b>	Investiții ale instituțiilor publice	72	37.922.649	50.000	37.972.649
<b>35</b>	Investiții ale regiilor autonome, societăților și companiilor naționale și societăți comerciale cu capital de stat	73	0	0	0
<b>36</b>	Rate aferente achizițiilor în leasing financiar	77	0	0	0

*Scut*

*[Signature]*

**DETALIEREA CHELTUIELILOR PE ARTICOLE PE ANUL 2004**  
**Capitolul 72.02 ALTE ACȚIUNI**

Hotărâre Clm Arad nr. 324 /17.12. 2004

mii lei

Nr. crt.	Denumire indicatori	Cod	Buget 2004 rectificat IX cf. Helm nr. 358/ 06.12.2004	Influente	Buget 2004 rectificat X
A	B	C	1	2	3
<b>01</b>	<b>CHELTUIELI - TOTAL (cod 01+69)</b>		<b>21.604.981</b>	<b>-1.000.000</b>	<b>20.604.981</b>
<b>02</b>	<b>A.CHELTUIELI CURENTE (cod 02+20+34+38+49)</b>	<b>01</b>	<b>16.604.981</b>	<b>-1.000.000</b>	<b>15.604.981</b>
<b>03</b>	<b>TITLU I. CHELTUIELI DE PERSONAL (cod 10 la 16)</b>	<b>02</b>	<b>4.617.181</b>	<b>0</b>	<b>4.617.181</b>
<b>04</b>	Cheltuieli cu salariile	10	4.317.181	0	4.317.181
<b>05</b>	Contribuții pentru asigurări sociale de stat	11	0	0	0
<b>06</b>	Contribuții pentru asigurările de șomaj	12	0	0	0
<b>07</b>	Contribuții pentru asigurările sociale de sănătate	13	100.000	0	100.000
<b>08</b>	Deplasări, detașări, transferări	14	200.000	0	200.000
<b>09</b>	Tichete de masă	15	0	0	0
<b>10</b>	Contribuții pentru asigurările de accidente de muncă și boli profesionale	16	0	0	0
<b>11</b>	<b>TITLUL II. CHELTUIELI MATERIALE SI SERVICII (cod 21 la 30)</b>	<b>20</b>	<b>11.835.800</b>	<b>-1.000.000</b>	<b>10.835.800</b>
<b>12</b>	Drepturi cu caracter social	21	0	0	0
<b>13</b>	Hrana	22	0	0	0
<b>14</b>	Medicamente și materiale sanitare	23	0	0	0
<b>15</b>	Cheltuieli pentru întreținere și gospodărie	24	475.000	0	475.000
<b>16</b>	Materiale și prestări de servicii cu caracter funcțional	25	0	0	0
<b>17</b>	Obiecte de inventar de mică valoare sau scurtă durată și echipament	26	825.000	0	825.000
<b>18</b>	Reparații curente	27	200.000	0	200.000
<b>19</b>	Reparații capitale	28	0	0	0
<b>20</b>	Carti și publicații	29	655.000	0	655.000
<b>21</b>	Alte cheltuieli	30	9.680.800	-1.000.000	8.680.800
<b>22</b>	<b>TITLUL III. SUBVENTII (cod 35)</b>	<b>34</b>	<b>0</b>	<b>0</b>	<b>0</b>
<b>23</b>	Subvenții	35	0	0	0
<b>24</b>	<b>TITLUL V. TRANSFERURI (cod 39+40)</b>	<b>38</b>	<b>152.000</b>	<b>0</b>	<b>152.000</b>
<b>25</b>	Transferuri consolidabile	39	0	0	0
<b>26</b>	Transferuri neconsolidabile	40	152.000	0	152.000
<b>27</b>	Alte transferuri	40.80	152.000	0	152.000
<b>28</b>	<b>TITLUL VI. DOBANZI (cod 50+51)</b>	<b>49</b>	<b>0</b>	<b>0</b>	<b>0</b>
<b>29</b>	Dobânzi aferente datoriei publice locale	50	0	0	0
<b>30</b>	Plăți de dobânzi	51	0	0	0
<b>31</b>	<b>B. CHELTUIELI DE CAPITAL (cod 70)</b>	<b>69</b>	<b>5.000.000</b>	<b>0</b>	<b>5.000.000</b>
<b>32</b>	<b>TITLUL VII. CHELTUIELI DE CAPITAL (cod 72 la 77)</b>	<b>70</b>	<b>5.000.000</b>	<b>0</b>	<b>5.000.000</b>
<b>33</b>	Investiții ale instituțiilor publice	72	5.000.000	0	5.000.000
<b>34</b>	Investiții ale regiilor autonome, societăților și companiilor autonome și societăți comerciale în capitalul lor	73	0	0	0
<b>35</b>	Rate aferente achizițiilor în leasing financiar	74	0	0	0

*Sau*

**BUGETUL INSTITUTIILOR PUBLICE FINANTATE DIN VENITURI PROPRII ȘI SUBVENȚII DIN BUGETUL LOCAL****pe anul 2004**

Hclm nr. 384 / 17.12. 2004

mii lei

DENUMIREA INDICATORILOR	Cod rând	Cod indic.	Buget an 2004 rectificat IX sf. Hclm nr. 358/ 06.12.2004	Influențe	Buget an 2004 rectificat X
A	0	1	2	3	4
<b>VENITURI TOTAL</b>	<b>1</b>	<b>23.03</b>	<b>120.354.402</b>	<b>265.072</b>	<b>120.619.474</b>
<b>I. VENITURI CURENTE</b>	<b>2</b>	<b>23.03.00</b>	<b>59.945.872</b>	<b>265.072</b>	<b>60.210.944</b>
<b>B. ÎNVĂȚĂMÂNT</b>	<b>3</b>	<b>23 03 05 01</b>	<b>52.155.872</b>	<b>0</b>	<b>52.155.872</b>
Centre de specializare și perfecționare	4	23.03.06	94.550	0	94.550
Casa Corpului Didactic	5	23.03.07	0	0	0
Internate, cămine, cantine pentru elevi și studenți	6	23.03.08	32.661.222	0	32.661.222
Excursii, tabere și colonii	7	23.03.09	0	0	0
Venituri ale atelierelor școală de pe lângă unitățile de învățământ preuniversitar	8	23.03.10	4.978.700	0	4.978.700
Taxe în învățământul posliceal, universitar și postuniversitar	9	23.03.11	3.472.100	0	3.472.100
Venituri din serbări și spectacole școlare, manifestări culturale, artistice și sportive	10	23.03.12	30.000	0	30.000
Venituri de la agenți economici, instituții publice sau particulare pentru cursuri de calificare și de conversie profesională, învățământ postliceal și cursuri postuniversitare	11	23.03.13	2.723.910	0	2.723.910
Venituri din realizarea programelor de cercetare științifică și activităților de proiectare, consultanță și expertiză	12	23.03.14	0	0	0
Venituri din închirieri de spații	13	23.03.15	5.555.330	0	5.555.330
Venituri din valorificarea cursurilor și publicațiilor neperiodice	14	23.03.16	130.000	0	130.000
Venituri din valorificarea bunurilor scoase din funcțiune	15	23.03.22	0	0	0
Alte venituri în domeniul învățământului	16	23.03.23	2.510.060	0	2.510.060
<b>D. CULTURA, RELIGIE ȘI ACȚIUNI PRIVIND ACTIVITATEA SPORTIVĂ ȘI DE TINERET</b>	<b>17</b>	<b>23 03 30 01</b>	<b>4.520.000</b>	<b>85.072</b>	<b>4.605.072</b>
Case de cultură	18	23.03.31	1.560.000	0	1.560.000
Teatre și instituții profesioniste de spectacole și concerte	19	23.03.34	2.960.000	85.072	3.045.072
<b>E. ASISTENȚĂ SOCIALĂ, ALOCAȚII, PENSII, AJUTOARE ȘI INDEMNIZAȚII</b>	<b>20</b>	<b>23 03 45 01</b>	<b>2.950.000</b>	<b>0</b>	<b>2.950.000</b>
Venituri din contribuția lunară de întreținere a persoanelor vârstnice	21	23.03.47	2.950.000	0	2.950.000
<b>F. SERVICII ȘI DEZVOLTARE PUBLICĂ ȘI LOCUINȚE</b>	<b>22</b>	<b>23 03 49 01</b>	<b>0</b>	<b>180.000</b>	<b>180.000</b>
Alte venituri în domeniul dezvoltării publice și locuințelor	23	23.03.60	0	180.000	180.000

DENUMIREA INDICATORILOR	Cod rând	Cod indic.	Buget an 2004 rectificat IX ef. Hclm nr. 358/ 06.12.2004	Influente	Buget an 2004 rectificat X
A	0	1	2	3	4
<b>J. ALTE ACȚIUNI ECONOMICE</b>	<b>24</b>	<b>23 03 80 01</b>	<b>320.000</b>	<b>0</b>	<b>320.000</b>
Alte venituri în domeniul altor acțiuni economice	<b>25</b>	23.03.85	320.000	0	320.000
<b>IV SUBVENȚII</b>	<b>26</b>	<b>37 03 00</b>	<b>60.408.530</b>	<b>0</b>	<b>60.408.530</b>
<b>SUBVENȚII DE LA BUGET PRIMITE DE INSTITUȚIILE PUBLICE</b>	<b>27</b>	<b>38.03</b>	<b>60.408.530</b>	<b>0</b>	<b>60.408.530</b>
Subvenții de la bugetele locale	<b>28</b>	38.03.02	60.408.530	0	60.408.530
<b>CHELTUIELI</b>					
<b>CHELTUIELI TOTAL</b>	<b>29</b>		<b>120.354.402</b>	<b>265.072</b>	<b>120.619.474</b>
<b>A. CHELTUIELI CURENTE</b>	<b>30</b>	<b>01</b>	<b>112.493.293</b>	<b>140.072</b>	<b>112.633.365</b>
<b>CHELTUIELI DE PERSONAL</b>	<b>31</b>	<b>02</b>	<b>46.688.700</b>	<b>-2.292.940</b>	<b>44.395.760</b>
<b>CHELTUIELI MATERIALE SI SERVICII</b>	<b>32</b>	<b>20</b>	<b>64.039.593</b>	<b>2.433.012</b>	<b>66.472.605</b>
<b>TRANSFERURI</b>	<b>33</b>	<b>38</b>	<b>1.765.000</b>	<b>0</b>	<b>1.765.000</b>
Transferuri neconsolidabile	<b>34</b>	<b>40</b>	<b>1.765.000</b>	<b>0</b>	<b>1.765.000</b>
Alte transferuri	<b>35</b>	40.80	1.765.000	0	1.765.000
<b>B. CHELTUIELI DE CAPITAL</b>	<b>36</b>	<b>70</b>	<b>7.861.109</b>	<b>125.000</b>	<b>7.986.109</b>
Art.74 Investiții ale instituțiilor publice și activităților autofinanțate	<b>37</b>	<b>74</b>	<b>7.861.109</b>	<b>125.000</b>	<b>7.986.109</b>
<b>Partea a III-A CHELTUIELI SOCIAL CULTURALE</b>					
<b>ÎNVĂȚĂMÂNT</b>	<b>39</b>	<b>57.03</b>	<b>56.283.472</b>	<b>0</b>	<b>56.283.472</b>
<b>A. CHELTUIELI CURENTE</b>	<b>40</b>	<b>01</b>	<b>54.505.972</b>	<b>0</b>	<b>54.505.972</b>
<b>CHELTUIELI DE PERSONAL</b>	<b>41</b>	<b>02</b>	<b>7.917.180</b>	<b>0</b>	<b>7.917.180</b>
<b>CHELTUIELI MATERIALE SI SERVICII</b>	<b>42</b>	<b>20</b>	<b>44.823.792</b>	<b>0</b>	<b>44.823.792</b>
<b>TRANSFERURI</b>	<b>43</b>	<b>38</b>	<b>1.765.000</b>	<b>0</b>	<b>1.765.000</b>
Transferuri neconsolidabile	<b>44</b>	<b>40</b>	<b>1.765.000</b>	<b>0</b>	<b>1.765.000</b>
Alte transferuri	<b>45</b>	40.80	1.765.000	0	1.765.000
<b>B. CHELTUIELI DE CAPITAL</b>	<b>46</b>	<b>70</b>	<b>1.777.500</b>	<b>0</b>	<b>1.777.500</b>
Art.74 Investiții ale instituțiilor publice și activităților autofinanțate	<b>47</b>	<b>74</b>	<b>1.777.500</b>	<b>0</b>	<b>1.777.500</b>
<b>pe subcapitole:</b>					
Învățământ preșcolar	<b>48</b>	57.03.02	0	0	0
Învățământ gimnazial	<b>49</b>	57.03.03	1.784.402	0	1.784.402
Învățământ liceal	<b>50</b>	57.03.04	7.848.923	0	7.848.923
Învățământ profesional	<b>51</b>	57.03.05	4.399.165	0	4.399.165
Învățământ postliceal	<b>52</b>	57.03.06	5.462.160	0	5.462.160
Casa de copii	<b>53</b>	57.03.07	0	0	0
Învățământ special	<b>54</b>	57.03.08	0	0	0
Învățământ superior	<b>55</b>	57.03.09	0	0	0
Învățământ postuniversitar	<b>56</b>	57.03.11	0	0	0
Centre de specializare și perfecționare	<b>57</b>	57.03.12	0	0	0
Casa Corpului Didactic	<b>58</b>	57.03.13	0	0	0
Internate, cămine, cantine pentru elevi și studenți	<b>59</b>	57.03.14	36.788.822	0	36.788.822
Excursii, tabere și colonii	<b>60</b>	57.03.15	0	0	0
Alte instituții și acțiuni de învățământ	<b>61</b>	57.03.50	0	0	0

Hclm nr. 384 / 17.12. 2004

mii lei

DENUMIREA INDICATORILOR	Cod rând	Cod indic.	Buget an 2004 rectificat IX cf. Hclm nr. 358/ 06.12.2004	Influente	Buget an 2004 rectificat X
4	0	1	2	3	4
<b>CULTURA, RELIGIE ȘI ACȚIUNI PRIVIND ACTIVITATEA SPORTIVĂ ȘI DE TINERET</b>	<b>62</b>	<b>59.03</b>	<b>60.800.930</b>	<b>85.072</b>	<b>60.886.002</b>
A. CHELTUIELI CURENTE	63	01	54.767.321	-39.928	54.727.393
CHELTUIELI DE PERSONAL	64	02	38.771.520	-2.292.940	36.478.580
CHELTUIELI MATERIALE SI SERVICII	65	20	15.995.801	2.253.012	18.248.813
TRANSFERURI	66	38	0	0	0
Transferuri neconsolidabile	67	40	0	0	0
Alte transferuri	68	40.80	0	0	0
B.CHELTUIELI DE CAPITAL	69	70	6.033.609	125.000	6.158.609
Art.74 Investiții ale instituțiilor publice și activităților autofinanțate	70	74	6.033.609	125.000	6.158.609
<b>pe subcapitole:</b>					
Teatre și instituții profesioniste de spectacole și concerte	71	59.03.05	54.315.850	85.072	54.400.922
Cămine culturale	72	59.03.07	6.485.080	0	6.485.080
<b>ASISTENȚĂ SOCIALĂ, ALOCAȚII, PENSII, AJUTOARE ȘI INDEMNIZAȚII</b>	<b>73</b>	<b>60.03</b>	<b>2.950.000</b>	<b>0</b>	<b>2.950.000</b>
A. CHELTUIELI CURENTE	74	01	2.900.000	0	2.900.000
CHELTUIELI MATERIALE SI SERVICII	75	20	2.900.000	0	2.900.000
B.CHELTUIELI DE CAPITAL	76	70	50.000	0	50.000
Art.74 Investiții ale instituțiilor publice și activităților autofinanțate	77	74	50.000	0	50.000
<b>pe subcapitole:</b>					
Cămine pentru persoane vârstnice	78	60.03.42	2.950.000	0	2.950.000
<b>Partea a IV-a SERVICII SI DEZVOLTARE PUBLICA, LOCUINȚE, MEDIU SI APE</b>	<b>79</b>		<b>0</b>	<b>180.000</b>	<b>180.000</b>
<b>SERVICII ȘI DEZVOLTARE PUBLICĂ ȘI LOCUINȚE</b>	<b>80</b>	<b>63.03</b>	<b>0</b>	<b>180.000</b>	<b>180.000</b>
A. CHELTUIELI CURENTE	81	01	0	180.000	180.000
CHELTUIELI MATERIALE SI SERVICII	82	20	0	180.000	180.000
<b>pe subcapitole:</b>					
Alte acțiuni privind dezvoltarea publică și locuințe	83	63.03.50	0	180.000	180.000
<b>Partea a V-a ACȚIUNI ECONOMICE</b>	<b>84</b>		<b>320.000</b>	<b>0</b>	<b>320.000</b>
<b>ALTE ACȚIUNI ECONOMICE</b>	<b>85</b>	<b>69.03</b>	<b>320.000</b>	<b>0</b>	<b>320.000</b>
A. CHELTUIELI CURENTE	86	01	320.000	0	320.000
CHELTUIELI MATERIALE SI SERVICII	87	20	320.000	0	320.000
<b>pe subcapitole:</b>					
Alte cheltuieli pentru acțiuni economice	88	69.03.50	320.000	0	320.000

## Cap. 59.03 CULTURĂ ȘI RELIGIE

Hotărâre CLM Arad nr. 384 / 17.12.2004

-mii lei-

DENUMIREA INDICATORILOR	Cod rând	Cod indic.	Buget an 2004 rectif. IX cf. HCLM nr. 358/06.12.2004	Influențe	Buget an 2004 rectif. X
A	0	1	2	3	4
<b>VENITURI</b>					
<b>VENITURI - TOTAL</b>	1		<b>60.800.930</b>	<b>85.072</b>	<b>60.886.002</b>
<b>I. VENITURI PROPRII, din care:</b>	2	<b>23.03</b>	<b>4.520.000</b>	<b>85.072</b>	<b>4.605.072</b>
-Case de cultură	3	23.03.31	1.560.000	0	1.560.000
-Teatre și instituții profesioniste de spectacole și concerte	4	23.03.34	2.960.000	85.072	3.045.072
<b>IV. SUBVENȚII</b>	5		<b>56.280.930</b>	<b>0</b>	<b>56.280.930</b>
<b>SUBVENȚII DE LA BUGET PRIMITE DE INSTITUȚIILE PUBLICE</b>	6	<b>38.03</b>	<b>56.280.930</b>	<b>0</b>	<b>56.280.930</b>
Subvenții de la bugetele locale	7	38.03.02	56.280.930	0	56.280.930
<b>CHELTUIELI</b>					
<b>CHELTUIELI - TOTAL</b>	8		<b>60.800.930</b>	<b>85.072</b>	<b>60.886.002</b>
<b>A.CHELTUIELI CURENTE</b>	9	<b>01</b>	<b>54.767.321</b>	<b>-39.928</b>	<b>54.727.393</b>
<b>TITLUL I. CHELTUIELI DE PERSONAL</b>	10	<b>02</b>	<b>38.771.520</b>	<b>-2.292.940</b>	<b>36.478.580</b>
Cheltuieli cu salariile	11	10	30.198.137	-1.678.882	28.519.255
Contribuții pentru asigurări sociale de stat	12	11	5.248.824	228.057	5.476.881
Contribuții pentru asigurările de șomaj	13	12	738.445	-84.587	653.858
Contribuții pentru asigurările sociale de sănătate	14	13	1.729.706	-181.694	1.548.012
Deplasări, detașări, transferări	15	14	730.000	-559.370	170.630
Tichete de masă	16	15	0	0	0
Contribuții pentru asigurările de accidente de muncă și boli profesionale	17	16	126.408	-16.464	109.944
<b>TITLUL II. CHELTUIELI MATERIALE ȘI SERVICII</b>	18	<b>20</b>	<b>15.995.801</b>	<b>2.253.012</b>	<b>18.248.813</b>
Drepturi cu caracter social	19	21	0	0	0
Hrană	20	22	0	0	0
Medicamente și materiale sanitare	21	23	0	0	0
Cheltuieli pentru întreținere și gospodărie	22	24	4.999.410	-37.500	4.961.910
Materiale și prestări de servicii cu caracter funcțional	23	25	1.837.000	1.033.920	2.870.920
Obiecte de inventar de mică valoare sau scurtă durată și echipament	24	26	1.051.391	672.350	1.723.741
Reparații curente	25	27	3.840.000	260.000	4.100.000
Reparații capitale	26	28	0	0	0
Cărți și publicații	27	29	68.000	6.000	74.000
Alte cheltuieli	28	30	4.200.000	318.242	4.518.242
<b>B.CHELTUIELI DE CAPITAL</b>	29	<b>69</b>	<b>6.033.609</b>	<b>125.000</b>	<b>6.158.609</b>
<b>TITLUL VII. CHELTUIELI DE CAPITAL</b>	30	<b>70</b>	<b>6.033.609</b>	<b>125.000</b>	<b>6.158.609</b>
Investiții ale instituțiilor publice și activităților autofinanțate	31	74	6.033.609	125.000	6.158.609
din care pe ordonatori de credite:					
<b>CASA DE CULTURĂ A MUNICIPIULUI ARAD</b>					
<b>VENITURI</b>					
<b>VENITURI - TOTAL</b>	32		<b>6.485.080</b>	<b>0</b>	<b>6.485.080</b>
<b>I. VENITURI PROPRII, din care:</b>	33	<b>23.03</b>	<b>1.560.000</b>	<b>0</b>	<b>1.560.000</b>
-Case de cultură	34	23.03.31	1.560.000	0	1.560.000
-Teatre și instituții profesioniste de spectacole și concerte	35	23.03.34	0	0	0

DENUMIREA INDICATORILOR	Cod rând	Cod indic.	Buget an 2004 rectif. IX cf. HCLM nr. 358/06.12.2004	Influențe	Buget an 2004 rectif. X
<b>A</b>	<b>0</b>	<b>1</b>	<b>2</b>	<b>3</b>	<b>4</b>
<b>IV. SUBVENȚII</b>	36		<b>4.925.080</b>	<b>0</b>	<b>4.925.080</b>
<b>SUBVENȚII DE LA BUGET PRIMITE DE INSTITUȚIILE PUBLICE</b>	37	<b>38.03</b>	<b>4.925.080</b>	<b>0</b>	<b>4.925.080</b>
Subvenții de la bugetele locale	38	38.03.02	4.925.080	0	4.925.080
<b>CHELTUIELI</b>					
<b>CHELTUIELI - TOTAL</b>	39		<b>6.485.080</b>	<b>0</b>	<b>6.485.080</b>
<b>A.CHELTUIELI CURENTE</b>	40	<b>01</b>	<b>6.465.080</b>	<b>0</b>	<b>6.465.080</b>
<b>TITLUL I. CHELTUIELI DE PERSONAL</b>	41	<b>02</b>	<b>3.485.230</b>	<b>0</b>	<b>3.485.230</b>
Cheltuieli cu salariile	42	10	3.245.530	0	3.245.530
Contribuții pentru asigurări sociale de stat	43	11	162.256	0	162.256
Contribuții pentru asigurările de șomaj	44	12	22.126	0	22.126
Contribuții pentru asigurările sociale de sănătate	45	13	51.630	0	51.630
Deplasări, detașări, transferări	46	14	0	0	0
Tichete de masă	47	15	0	0	0
Contribuții pentru asigurările de accidente de muncă și boli profesionale	48	16	3.688	0	3.688
<b>TITLUL II. CHELTUIELI MATERIALE ȘI SERVICII</b>	49	<b>20</b>	<b>2.979.850</b>	<b>0</b>	<b>2.979.850</b>
Drepturi cu caracter social	50	21	0	0	0
Hrană	51	22	0	0	0
Medicamente și materiale sanitare	52	23	0	0	0
Cheltuieli pentru întreținere și gospodărie	53	24	231.850	0	231.850
Materiale și prestări de servicii cu caracter funcțional	54	25	0	0	0
Obiecte de inventar de mică valoare sau scurtă durată și echipament	55	26	30.000	0	30.000
Reparații curente	56	27	0	0	0
Reparații capitale	57	28	0	0	0
Cărți și publicații	58	29	10.000	0	10.000
Alte cheltuieli	59	30	2.708.000	0	2.708.000
<b>B.CHELTUIELI DE CAPITAL</b>	60	<b>69</b>	<b>20.000</b>	<b>0</b>	<b>20.000</b>
<b>TITLUL VII. CHELTUIELI DE CAPITAL</b>	61	<b>70</b>	<b>20.000</b>	<b>0</b>	<b>20.000</b>
Investiții ale instituțiilor publice și activităților autofinanțate	62	74	20.000	0	20.000
<b>TEATRUL "JOAN SLAVICI" ARAD</b>					
<b>VENITURI</b>					
<b>VENITURI - TOTAL</b>	63		<b>20.602.590</b>	<b>0</b>	<b>20.602.590</b>
<b>I. VENITURI PROPRII, din care:</b>	64	<b>23.03</b>	<b>1.900.000</b>	<b>0</b>	<b>1.900.000</b>
-Case de cultură	65	23.03.31	0	0	0
-Teatre și instituții profesionale de spectacole și concerte	66	23.03.34	1.900.000	0	1.900.000
<b>IV. SUBVENȚII</b>	67		<b>18.702.590</b>	<b>0</b>	<b>18.702.590</b>
<b>SUBVENȚII DE LA BUGET PRIMITE DE INSTITUȚIILE PUBLICE</b>	68	<b>38.03</b>	<b>18.702.590</b>	<b>0</b>	<b>18.702.590</b>
Subvenții de la bugetele locale	69	38.03.02	18.702.590	0	18.702.590
<b>CHELTUIELI</b>					
<b>CHELTUIELI - TOTAL</b>	70		<b>20.602.590</b>	<b>0</b>	<b>20.602.590</b>
<b>A.CHELTUIELI CURENTE</b>	71	<b>01</b>	<b>18.538.981</b>	<b>0</b>	<b>18.538.981</b>
<b>TITLUL I. CHELTUIELI DE PERSONAL</b>	72	<b>02</b>	<b>11.720.030</b>	<b>-1.018.242</b>	<b>10.701.788</b>
Cheltuieli cu salariile	73	10	8.904.279	-482.645	8.421.634
Contribuții pentru asigurări sociale de stat	74	11	1.566.816	-63.771	1.503.045
Contribuții pentru asigurările de șomaj	75	12	236.839	-32.808	204.031





DENUMIREA INDICATORILOR	Cod rând	Cod indic.	Buget an 2004 rectif. IX cf. HCLM nr. 358/06.12.2004	Influențe	Buget an 2004 rectif. X
<b>A</b>	<b>0</b>	<b>1</b>	<b>2</b>	<b>3</b>	<b>4</b>
Contribuții pentru asigurările sociale de sănătate	76	13	552.623	-69.273	483.350
Deplasări, detașări, transferări	77	14	420.000	-374.660	45.340
Tichete de masă	78	15	0	0	0
Contribuții pentru asigurările de accidente de muncă și boli profesionale	79	16	39.473	-5.085	34.388
<b>TITLUL II. CHELTUIELI MATERIALE ȘI SERVICII</b>	<b>80</b>	<b>20</b>	<b>6.818.951</b>	<b>1.018.242</b>	<b>7.837.193</b>
Drepturi cu caracter social	81	21	0	0	0
Hrană	82	22	0	0	0
Medicamente și materiale sanitare	83	23	0	0	0
Cheltuieli pentru întreținere și gospodărie	84	24	2.272.560	0	2.272.560
Materiale și prestări de servicii cu caracter funcțional	85	25	500.000	100.000	600.000
Obiecte de inventar de mică valoare sau scurtă durată și echipament	86	26	615.391	340.000	955.391
Reparații curente	87	27	2.150.000	260.000	2.410.000
Reparații capitale	88	28	0	0	0
Cărți și publicații	89	29	21.000	0	21.000
Alte cheltuieli	90	30	1.260.000	318.242	1.578.242
<b>B.CHELTUIELI DE CAPITAL</b>	<b>91</b>	<b>69</b>	<b>2.063.609</b>	<b>0</b>	<b>2.063.609</b>
<b>TITLUL VII. CHELTUIELI DE CAPITAL</b>	<b>92</b>	<b>70</b>	<b>2.063.609</b>	<b>0</b>	<b>2.063.609</b>
Investiții ale instituțiilor publice și activităților autofinanțate	93	74	2.063.609	0	2.063.609
<b>TEATRUL DE MARIONETE ARAD</b>					
<b>VENITURI</b>					
<b>VENITURI - TOTAL</b>	<b>94</b>		<b>7.622.800</b>	<b>85.072</b>	<b>7.707.872</b>
<b>I. VENITURI PROPRII, din care:</b>	<b>95</b>	<b>23.03</b>	<b>360.000</b>	<b>85.072</b>	<b>445.072</b>
-Case de cultură	96	23.03.31	0	0	0
-Teatre și instituții profesionale de spectacole și concerte	97	23.03.34	360.000	85.072	445.072
<b>IV. SUBVENȚII</b>	<b>98</b>		<b>7.262.800</b>	<b>0</b>	<b>7.262.800</b>
<b>SUBVENȚII DE LA BUGET PRIMITE DE INSTITUȚIILE PUBLICE</b>	<b>99</b>	<b>38.03</b>	<b>7.262.800</b>	<b>0</b>	<b>7.262.800</b>
Subvenții de la bugetele locale	100	38.03.02	7.262.800	0	7.262.800
<b>CHELTUIELI</b>					
<b>CHELTUIELI - TOTAL</b>	<b>101</b>		<b>7.622.800</b>	<b>85.072</b>	<b>7.707.872</b>
<b>A.CHELTUIELI CURENTE</b>	<b>102</b>	<b>01</b>	<b>6.922.800</b>	<b>85.072</b>	<b>7.007.872</b>
<b>TITLUL I. CHELTUIELI DE PERSONAL</b>	<b>103</b>	<b>02</b>	<b>4.275.040</b>	<b>-397.278</b>	<b>3.877.762</b>
Cheltuieli cu salariile	104	10	3.242.106	-167.515	3.074.591
Contribuții pentru asigurări sociale de stat	105	11	495.063	-36.483	458.580
Contribuții pentru asigurările de șomaj	106	12	67.963	-4.262	63.701
Contribuții pentru asigurările sociale de sănătate	107	13	165.247	-10.215	155.032
Deplasări, detașări, transferări	108	14	290.000	-174.710	115.290
Tichete de masă	109	15	0	0	0
Contribuții pentru asigurările de accidente de muncă și boli profesionale	110	16	14.661	-4.093	10.568
<b>TITLUL II. CHELTUIELI MATERIALE ȘI SERVICII</b>	<b>111</b>	<b>20</b>	<b>2.647.760</b>	<b>482.350</b>	<b>3.130.110</b>
Drepturi cu caracter social	112	21	0	0	0
Hrană	113	22	0	0	0
Medicamente și materiale sanitare	114	23	0	0	0
Cheltuieli pentru întreținere și gospodărie	115	24	1.112.760	0	1.112.760
Materiale și prestări de servicii cu caracter funcțional	116	25	737.000	150.000	887.000

DENUMIREA INDICATORILOR	Cod rând	Cod indic.	Buget an 2004 rectif. IX cf. HCLM nr. 358/06.12.2004	Influențe	Buget an 2004 rectif. X
<b>A</b>	<b>0</b>	<b>1</b>	<b>2</b>	<b>3</b>	<b>4</b>
Obiecte de inventar de mică valoare sau scurtă durată și echipament	117	26	256.000	332.350	588.350
Reparații curente	118	27	390.000	0	390.000
Reparații capitale	119	28	0	0	0
Cărți și publicații	120	29	26.000	0	26.000
Alte cheltuieli	121	30	126.000	0	126.000
<b>B.CHELTUIELI DE CAPITAL</b>	<b>122</b>	<b>69</b>	<b>700.000</b>	<b>0</b>	<b>700.000</b>
<b>TITLUL VII. CHELTUIELI DE CAPITAL</b>	<b>123</b>	<b>70</b>	<b>700.000</b>	<b>0</b>	<b>700.000</b>
Investiții ale instituțiilor publice și activităților autofinanțate	124	74	700.000	0	700.000
<b>FLAKTORICA DE STAT ARAD</b>					
<b>VENITURI</b>					
<b>VENITURI - TOTAL</b>	<b>125</b>		<b>26.090.460</b>	<b>0</b>	<b>26.090.460</b>
<b>I. VENITURI PROPRII, din care:</b>	<b>126</b>	<b>23.03</b>	<b>700.000</b>	<b>0</b>	<b>700.000</b>
-Case de cultură	127	23.03.31	0	0	0
-Teatre și instituții profesionale de spectacole și concerte	128	23.03.34	700.000	0	700.000
<b>IV. SUBVENȚII</b>	<b>129</b>		<b>25.390.460</b>	<b>0</b>	<b>25.390.460</b>
<b>SUBVENȚII DE LA BUGET PRIMITE DE INSTITUȚIILE PUBLICE</b>	<b>130</b>	<b>38.03</b>	<b>25.390.460</b>	<b>0</b>	<b>25.390.460</b>
Subvenții de la bugetele locale	131	38.03.02	25.390.460	0	25.390.460
<b>CHELTUIELI</b>					
<b>CHELTUIELI - TOTAL</b>	<b>132</b>		<b>26.090.460</b>	<b>0</b>	<b>26.090.460</b>
<b>A.CHELTUIELI CURENTE</b>	<b>133</b>	<b>01</b>	<b>22.840.460</b>	<b>-125.000</b>	<b>22.715.460</b>
<b>TITLUL I. CHELTUIELI DE PERSONAL</b>	<b>134</b>	<b>02</b>	<b>19.291.220</b>	<b>-877.420</b>	<b>18.413.800</b>
Cheltuieli cu salariile	135	10	14.806.222	-1.028.722	13.777.500
Contribuții pentru asigurări sociale de stat	136	11	3.024.689	318.311	3.343.000
Contribuții pentru asigurările de șomaj	137	12	411.517	-47.517	364.000
Contribuții pentru asigurările sociale de sănătate	138	13	960.206	-102.206	858.000
Deplasări, detașări, transferări	139	14	20.000	-10.000	10.000
Tichete de masă	140	15	0	0	0
Contribuții pentru asigurările de accidente de muncă și boli profesionale	141	16	68.586	-7.286	61.300
<b>TITLUL II. CHELTUIELI MATERIALE ȘI SERVICII</b>	<b>142</b>	<b>20</b>	<b>3.549.240</b>	<b>752.420</b>	<b>4.301.660</b>
Drepturi cu caracter social	143	21	0	0	0
Hrană	144	22	0	0	0
Medicamente și materiale sanitare	145	23	0	0	0
Cheltuieli pentru întreținere și gospodărie	146	24	1.382.240	-37.500	1.344.740
Materiale și prestări de servicii cu caracter funcțional	147	25	600.000	783.920	1.383.920
Obiecte de inventar de mică valoare sau scurtă durată și echipament	148	26	150.000	0	150.000
Reparații curente	149	27	1.300.000	0	1.300.000
Reparații capitale	150	28	0	0	0
Cărți și publicații	151	29	11.000	6.000	17.000
Alte cheltuieli	152	30	106.000	0	106.000
<b>B.CHELTUIELI DE CAPITAL</b>	<b>153</b>	<b>69</b>	<b>3.250.000</b>	<b>125.000</b>	<b>3.375.000</b>
<b>TITLUL VII. CHELTUIELI DE CAPITAL</b>	<b>154</b>	<b>70</b>	<b>3.250.000</b>	<b>125.000</b>	<b>3.375.000</b>
Investiții ale instituțiilor publice și activităților autofinanțate	155	74	3.250.000	125.000	3.375.000


FILARMONICA DE STAT ARAD**DOTĂRI PE ANUL 2004**

-mii lei-				
Nr. crt.	Denumire	Nr. buc.	Preț unitar	Valoare
0	1	2	3	4 = 2 x 3
1	Pian concert	1	3.175.000	3.175.000
2	Oboi	1	200.000	200.000
	<b>TOTAL</b>			<b>3.375.000</b>



**CAPITOLUL 63.03 "SERVICII DE DEZVOLTARE PUBLICĂ  
ȘI LOCUINȚE"**

Nr. crt.	DENUMIRE INDICATORI	mii lei		
		Buget an 2004	Influente	Buget an 2004 rectificat X
0	1	2	3	4
1	<b>ADMINISTRAȚIA PATRIMONIULUI LOCAL ARAD</b>			
2	<b>Venituri</b>	0	180.000	180.000
3	<b>Cheltuieli total, din care:</b>	0	180.000	180.000
4	<b>Cheltuieli materiale</b>	0	180.000	180.000
7	Art.24 Cheltuieli materiale și de întreținere	0	180.000	180.000



**DETALIEREA CHELTUIELILOR PE ARTICOLE PE ANUL 2004**  
**Capitolul 59.03 CULTURĂ ȘI RELIGIE**

Hotărâre CLM Arad nr. 384 /17.12.2004

-mii lei-

Nr. crt.	Denumire indicatori	Cod	Buget an 2004 rectif. IX cf. HCLM nr. 358/06.12.2004	Influențe	Buget an 2004 rectif. X cf. HCLM nr. /
A	B	C	1	2	3
01	<b>CHELTUIELI - TOTAL (cod 01+69)</b>		<b>60.800.930</b>	<b>85.072</b>	<b>60.886.002</b>
02	<b>A.CHELTUIELI CURENTE (cod 02+20+34+38+49)</b>	<b>01</b>	<b>54.767.321</b>	<b>-39.928</b>	<b>54.727.393</b>
03	<b>TITLUL I. CHELTUIELI DE PERSONAL (cod 10 la 16)</b>	<b>02</b>	<b>38.771.520</b>	<b>-2.292.940</b>	<b>36.478.580</b>
04	Cheltuieli cu salariile	10	30.198.137	-1.678.882	28.519.255
05	Contribuții pentru asigurări sociale de stat	11	5.248.824	228.057	5.476.881
06	Contribuții pentru asigurările de șomaj	12	738.445	-84.587	653.858
07	Contribuții pentru asigurările sociale de sănătate	13	1.729.706	-181.694	1.548.012
08	Deplasări, detașări, transferări	14	730.000	-559.370	170.630
09	Tichete de masă	15	0	0	0
10	Contribuții pentru asigurările de accidente de muncă și boli profesionale	16	126.408	-16.464	109.944
11	<b>TITLUL II. CHELTUIELI MATERIALE ȘI SERVICII (cod 21 la 30)</b>	<b>20</b>	<b>15.995.801</b>	<b>2.253.012</b>	<b>18.248.813</b>
12	Drepturi cu caracter social	21	0	0	0
13	Hrană	22	0	0	0
14	Medicamente și materiale sanitare	23	0	0	0
15	Cheltuieli pentru întreținere și gospodărie	24	4.999.410	-37.500	4.961.910
16	Materiale și prestări de servicii cu caracter funcțional	25	1.837.000	1.033.920	2.870.920
17	Obiecte de inventar de mică valoare sau scurtă durată și echipament	26	1.051.391	672.350	1.723.741
18	Reparații curente	27	3.840.000	260.000	4.100.000
19	Reparații capitale	28	0	0	0
20	Cărți și publicații	29	68.000	6.000	74.000
21	Alte cheltuieli	30	4.200.000	318.242	4.518.242
22	<b>TITLUL III. SUBVENȚII (cod 35)</b>	<b>34</b>	<b>0</b>	<b>0</b>	<b>0</b>
23	Subvenții	35	0	0	0
24	<b>TITLUL V. TRANSFERURI (cod 39+40)</b>	<b>38</b>	<b>0</b>	<b>0</b>	<b>0</b>
25	Transferuri consolidabile	39	0	0	0
26	Transferuri neconsolidabile	40	0	0	0
27	<b>TITLUL VI. DOBÂNZI (cod 50+51)</b>	<b>49</b>	<b>0</b>	<b>0</b>	<b>0</b>
28	Dobânzi aferente datoriei publice locale	50	0	0	0
29	Plăți de dobânzi	51	0	0	0
30	<b>B.CHELTUIELI DE CAPITAL (cod 70)</b>	<b>69</b>	<b>6.033.609</b>	<b>125.000</b>	<b>6.158.609</b>
31	<b>TITLUL VII. CHELTUIELI DE CAPITAL (cod 74)</b>	<b>70</b>	<b>6.033.609</b>	<b>125.000</b>	<b>6.158.609</b>
32	Investiții ale instituțiilor publice și activităților autofinanțate	74	6.033.609	125.000	6.158.609

**JUDEȚUL ARAD**  
**CONSILIUL LOCAL ARAD**

**DETALIEREA CHELTUIELILOR PE ARTICOLE PE ANUL 2004**  
**Capitolul 63.03 SERVICII ȘI DEZVOLTARE PUBLICĂ ȘI LOCUINȚE**

Hotărâre Cîm Arad nr. 324 / 17.12. 2004


			<i>mii lei</i>
Nr. crt.	Denumire indicatori	Cod	Buget an 2004
A	B	C	3
<b>01</b>	<b>CHELTUIELI - TOTAL (cod 01+69)</b>		<b>180.000</b>
<b>02</b>	<b>A.CHELTUIELI CURENTE (cod 02+20+38+49)</b>	<b>01</b>	<b>180.000</b>
<b>03</b>	<b>TITLU I. CHELTUIELI DE PERSONAL (cod 10 la 16)</b>	<b>02</b>	<b>0</b>
<b>04</b>	Cheltuieli cu salariile	10	0
<b>05</b>	Contribuții pentru asigurări sociale de stat	11	0
<b>06</b>	Contribuții pentru asigurările de șomaj	12	0
<b>07</b>	Contribuții pentru asigurările sociale de sănătate	13	0
<b>08</b>	Deplasări, detașări, transferări	14	0
<b>09</b>	Tichete de masă	15	0
<b>10</b>	Contribuții pentru asigurările de accidente de muncă și boli profesionale	16	0
<b>11</b>	<b>TITLUL II. CHELTUIELI MATERIALE SI SERVICII (cod 21 la 30)</b>	<b>20</b>	<b>180.000</b>
<b>12</b>	Drepturi cu caracter social	21	0
<b>13</b>	Hrana	22	0
<b>14</b>	Medicamente și materiale sanitare	23	0
<b>15</b>	Cheltuieli pentru întreținere și gospodărie	24	180.000
<b>16</b>	Materiale și prestări de servicii cu caracter funcțional	25	0
<b>17</b>	Obiecte de inventar de mică valoare sau scurtă durată și echipament	26	0
<b>18</b>	Reparații curente	27	0
<b>19</b>	Reparații capitale	28	0
<b>20</b>	Carți și publicații	29	0
<b>21</b>	Alte cheltuieli	30	0
<b>22</b>	<b>TITLUL V. TRANSFERURI (cod 39+40)</b>	<b>38</b>	<b>0</b>
<b>23</b>	Transferuri consolidabile	39	0
<b>24</b>	Transferuri neconsolidabile (cod.40.80)	40	0
<b>25</b>	Alte transferuri	40.80	0
<b>26</b>	<b>TITLUL VI. DOBANZI (cod 50+51)</b>	<b>49</b>	<b>0</b>
<b>27</b>	Dobânzi aferente datoriei publice locale	50	0
<b>28</b>	Plăți de dobânzi	51	0
<b>29</b>	<b>B. CHELTUIELI DE CAPITAL (cod 70)</b>	<b>69</b>	<b>0</b>
<b>30</b>	<b>TITLUL VII. CHELTUIELI DE CAPITAL (cod 74)</b>	<b>70</b>	<b>0</b>
<b>31</b>	Investiții ale instituțiilor publice și activităților autofinanțate	74	0

**BUGETUL**  
**fondurilor externe nerambursabile**

HCLM nr. 384 /17.12.2004

-mii lei-

DENUMIREA INDICATORILOR	Cod rând	Cod indic.	Buget an 2004 rectificat II conform HCLM nr. 53/04.03.2004	Influențe	Buget an 2004 rectificat X
A	0	1	2	3	4
<b>VENITURI</b>					
<b>VENITURI - TOTAL</b>	1	00.01.30	4.135.874	0	4.135.874
<b>I. VENITURI CURENTE</b>	2	00.02.30	4.135.874	0	4.135.874
<b>B. VENITURI NEFISCALE</b>	3	19.00.30	4.135.874	0	4.135.874
<b>DIVERSE VENITURI</b>	4	22.30	4.135.874	0	4.135.874
Venituri din dobânzi	5	22.30.09	0	0	0
Diferențe de curs favorabile	6	22.30.28	0	0	0
Diferențe de curs nefavorabile	7	22.30.29	0	0	0
Încasări din alte surse	8	22.30.30	4.135.874	0	4.135.874
<b>VII. DONAȚII ȘI SPONSORIZĂRI</b>	9		0	0	0
<b>DONAȚII ȘI SPONSORIZĂRI</b>	10	40.30	0	0	0
Donații și sponsorizări	11	40.30.01	0	0	0
Venituri din fonduri externe nerambursabile	12	40.30.02	0	0	0
<b>CHELTUIELI</b>					
<b>CHELTUIELI SOCIAL-CULTURALE</b>	13		4.135.874	0	4.135.874
<b>ASISTENȚĂ SOCIALĂ, ALOCAȚII, PENSII, AJUTOARE ȘI INDEMNIZAȚII</b>	14	60.30	4.135.874	0	4.135.874
<b>CHELTUIELI CURENTE</b>	15	01	3.821.938	-112	3.821.6
CHELTUIELI DE PERSONAL	16	02	1.412.040	0	1.412.040
CHELTUIELI MATERIALE ȘI SERVICII	17	20	2.409.898	-112	2.409.786
CHELTUIELI DE CAPITAL	18	70	313.936	112	314.048
pe subcapitole					
Alte acțiuni privind asistența socială, alocații, pensii, ajutoare și indemnizații	19	60.30.50	4.135.874	0	4.135.874



**DETALIEREA CHELTUIELILOR PE ARTICOLE PE ANUL 2004**  
**Capitolul 60.30 ASISTENȚĂ SOCIALĂ**

Hotărâre CLM Arad nr. 384 /17.12.2004

					-mii lei-
Nr. crt.	Denumire indicatori	Cod	Buget an 2004 rectificat II conform HCLM nr. 53/04.03.2004	Influențe	Buget an 2004 rectificat X
A	B	C	1	2	3
01	<b>CHELTUIELI - TOTAL (cod 01+69)</b>		<b>4.135.874</b>	<b>0</b>	<b>4.135.874</b>
02	<b>A. CHELTUIELI CURENTE (cod 02+20+34+38+49)</b>	<b>01</b>	<b>3.821.938</b>	<b>-112</b>	<b>3.821.826</b>
03	<b>TITLUL I. CHELTUIELI DE PERSONAL (cod 10 la 16)</b>	<b>02</b>	<b>1.412.040</b>	<b>0</b>	<b>1.412.040</b>
04	Cheltuieli cu salariile	10	997.908	0	997.908
05	Contribuții pentru asigurări sociale de stat	11	314.330	0	314.330
06	Contribuții pentru asigurările de șomaj	12	29.937	0	29.937
07	Contribuții pentru asigurările sociale de sănătate	13	64.865	0	64.865
08	Deplasări, detașări, transferări	14	0	0	0
09	Tichete de masă	15	0	0	0
10	Contribuții pentru asigurările de accidente de muncă și boli profesionale	16	5.000	0	5.000
11	<b>TITLUL II. CHELTUIELI MATERIALE ȘI SERVICII (cod 21 la 30)</b>	<b>20</b>	<b>2.409.898</b>	<b>-112</b>	<b>2.409.786</b>
12	Drepturi cu caracter social	21	0	0	0
13	Hrană	22	0	0	0
14	Medicamente și materiale sanitare	23	0	0	0
15	Cheltuieli pentru întreținere și gospodărie	24	319.800	0	319.800
16	Materiale și prestări de servicii cu caracter funcțional	25	551.286	-112	551.174
17	Obiecte de inventar de mică valoare sau scurtă durată și echipament	26	0	0	0
18	Reparații curente	27	0	0	0
19	Reparații capitale	28	0	0	0
20	Cărți și publicații	29	0	0	0
21	Alte cheltuieli	30	1.538.812	0	1.538.812
22	<b>TITLUL III. SUBVENȚII (cod 35)</b>	<b>34</b>	<b>0</b>	<b>0</b>	<b>0</b>
23	Subvenții	35	0	0	0
24	<b>TITLUL V. TRANSFERURI (cod 39+40)</b>	<b>38</b>	<b>0</b>	<b>0</b>	<b>0</b>
25	Transferuri consolidabile	39	0	0	0
26	Transferuri neconsolidabile	40	0	0	0
27	<b>TITLUL VI. DOBÂNZI (cod 50+51)</b>	<b>49</b>	<b>0</b>	<b>0</b>	<b>0</b>
28	Dobânzi aferente datoriei publice locale	50	0	0	0
29	Plăți de dobânzi	51	0	0	0
30	<b>B. CHELTUIELI DE CAPITAL (cod 70)</b>	<b>69</b>	<b>313.936</b>	<b>112</b>	<b>314.048</b>
31	<b>TITLUL VII. CHELTUIELI DE CAPITAL (cod 72 la 75)</b>	<b>70</b>	<b>313.936</b>	<b>112</b>	<b>314.048</b>
32	Investiții ale instituțiilor publice	72	313.936	112	314.048
33	Investiții ale regiilor autonome, societăților și companiilor naționale și societăți comerciale cu capital de stat	73	0	0	0
34	Finanțarea programelor de dezvoltare	75	0	0	0



**VENITURI ȘI CHELTUIELI EVIDENȚIATE ÎN AFARA BUGETULUI LOCAL**

pe anul 2004

Hotărârea Clm Arad nr. 384 / 17.12. 2004

mii lei

Denumire indicatori	Cod rând	Cod indicator	Buget an 2004 rectificat IX cf. Hclm nr.358/ 06.12.2004	Influențe	Buget an 2004 rectificat X
A	0	1	2	3	4
<b>VENITURI</b>					
<b>VENITURI</b>	<b>1</b>	<b>00.01.31</b>	<b>175.137.417</b>	<b>100.331</b>	<b>175.237.748</b>
<b>I. Venituri curente</b>	<b>2</b>	<b>00.02.31</b>	<b>175.137.417</b>	<b>100.331</b>	<b>175.237.748</b>
<b>B. Venituri nefiscale</b>	<b>3</b>	<b>19.00.31</b>	<b>175.137.417</b>	<b>100.331</b>	<b>175.237.748</b>
<b>DIVERSE VENITURI</b>	<b>4</b>	<b>22.31</b>	<b>175.137.417</b>	<b>100.331</b>	<b>175.237.748</b>
Încasări din alte surse	5	22.31.30	0	0	0
Taxe speciale	6	22.31.31	87.791.509	0	87.791.509
Amortizare mijloace fixe	7	22.31.32	0	0	0
Depozite speciale pentru construcții de locuințe	8	22.31.33	1.557.000	0	1.557.000
Fondul de risc	9	22.31.34	0	0	0
Fond de rulment *	10	22.31.35	85.788.908	100.331	85.889.239
<b>CHELTUIELI</b>					
<b>CHELTUIELI-TOTAL</b>	<b>11</b>	<b>50.31</b>	<b>175.137.417</b>	<b>100.331</b>	<b>175.237.748</b>
<b>Cheletuiei de personal</b>	<b>12</b>	<b>02</b>	<b>70.000</b>	<b>0</b>	<b>70.000</b>
<b>Cheletuiei materiale si servicii</b>	<b>13</b>	<b>20</b>	<b>90.289.503</b>	<b>3.812</b>	<b>90.293.315</b>
<b>Cheletuiei de capital</b>	<b>14</b>	<b>70</b>	<b>84.777.914</b>	<b>96.519</b>	<b>84.874.433</b>
<b>Partea a-I-a SERVICII PUBLICE GENERALE</b>	<b>15</b>		<b>2.811.781</b>	<b>902</b>	<b>2.812.683</b>
<b>Autorități Publice</b>	<b>16</b>	<b>51.31</b>	<b>2.811.781</b>	<b>902</b>	<b>2.812.683</b>
Cheletuiei de personal	17	02	70.000	0	70.000
Cheletuiei materiale si servicii	18	20	711.695	0	711.695
Cheletuiei de capital	19	70	2.030.086	902	2.030.988
<i>pe subcapitole:</i>					
Autorități executive	20	51.31.05	2.811.781	902	2.812.683
<b>Partea a-III-a CHELTUIELI SOCIAL CULTURALE</b>	<b>21</b>		<b>305.711</b>	<b>0</b>	<b>305.711</b>
<b>Învățământ</b>	<b>22</b>	<b>57.31</b>	<b>250.000</b>	<b>0</b>	<b>250.000</b>
Cheletuiei de capital	23	70	250.000	0	250.000
<i>pe subcapitole:</i>					
Învățământ preșcolar	24	57.31.02	250.000	0	250.000
<b>Asistență socială, alocații, pensii, ajutoare și indemnizații</b>	<b>25</b>	<b>60.31</b>	<b>55.711</b>	<b>0</b>	<b>55.711</b>
Cheletuiei de capital	26	70	55.711	0	55.711
<i>pe subcapitole:</i>					
Centre-pilot de recuperare și reabilitare pentru minori cu handicap	27	60.31.03	55.711	0	55.711

Hotărârea Cln Arad nr. 384 /17.12. 2004

mii lei

Denumire indicatori	Cod rând	Cod indicator	Buget an 2004 rectificat IX cf. Hclm nr.358/ 06.12.2004	Influențe	Buget an 2004 rectificat X
A	0	1	2	3	4
<b>Partea a-IV-a SERVICII ȘI DEZVOLTARE PUBLICĂ, LOCUINȚE, MEDIU ȘI APE</b>	28		110.815.172	37.613	110.852.785
<b>Servicii și dezvoltare publică și locuințe</b>	29	63.31	110.815.172	37.613	110.852.785
Cheltuieli materiale si servicii	30	20	89.577.808	3.812	89.581.620
Cheltuieli de capital	31	70	21.237.364	33.801	21.271.165
pe subcapitole:					
Salubritate	32	63.31.04	88.976.509	3.511	88.980.020
Locuințe	33	63.31.08	5.887.930	5.015	5.892.945
Rețele, centrale și puncte termice	34	63.31.10	5.400.000	0	5.400.000
Canalizare	35	63.31.11	1.701.507	28.786	1.730.293
Alte acțiuni privind dezvoltarea publică și locuințe	36	63.31.50	8.849.226	301	8.849.527
<b>Partea a-V-a ACȚIUNI ECONOMICE</b>	37		60.624.753	61.816	60.686.569
<b>Transporturi și comunicații</b>	38	68.31	60.624.753	61.816	60.686.569
Cheltuieli materiale si servicii	39	20	0	0	0
Cheltuieli de capital	40	70	60.624.753	61.816	60.686.569
pe subcapitole:					
Transport în comun	41	68.31.07	2.585.413	0	2.585.413
Străzi	42	68.31.12	58.039.340	61.816	58.101.156
<b>Partea a-VI-a ALTE ACȚIUNI</b>	43		580.000	0	580.000
<b>Alte acțiuni</b>	44	72.31	580.000	0	580.000
Cheltuieli de capital	45	70	580.000	0	580.000
pe subcapitole:					
Protecție civilă	46	72.31.07	580.000	0	580.000

\*repartizat conform Hclm Arad nr.71/30.03.2004

## DETALIEREA VENITURILOR ȘI CHELTUIELILOR EVIDENȚIATE ÎN AFARA BUGETULUI LOCAL PE ANUL 2004

## Capitolul 51.31 Autorități executive

## Subcapitol 51.31.05 Autorități executive

Hclm Arad nr. 384/17.12.2004

mii lei

Nr. crt.	Denumire indicatori	Buget an 2004 rectificat IX cf. Hclm nr.358/ 06.12.2004	Influențe	Buget an 2004 rectificat X
0	1	2	3	4
1	<b>TOTAL CHELTUIELI</b>	<b>2.811.781</b>	<b>902</b>	<b>2.812.683</b>
2	<b>Cheltuieli de personal</b>	<b>70.000</b>	<b>0</b>	<b>70.000</b>
3	Art.10 Cheltuieli cu salariile	51.600	0	51.600
4	Art. 11 Contribuții pentru asigurări sociale de stat	12.700	0	12.700
5	Art.12 Contribuții pentru asigurările de șomaj	1.800	0	1.800
6	Art.13 Contribuții pentru asigurările sociale de sănătate	3.600	0	3.600
7	Art.16 Contribuții pentru asigurările de accidente de muncă și boli profesionale	300	0	300
8	<b>Cheltuieli materiale si servicii</b>	<b>711.695</b>	<b>0</b>	<b>711.695</b>
9	Art.24 Cheltuieli pentru întreținere și gospodărie	226.195	0	226.195
10	Art.26 Obiecte de inventar de mică valoare sau scurtă durată și echipament	191.000	0	191.000
11	Art.27 Reparații curente	291.556	0	291.556
12	Art.29 Carți și publicații	2.944	0	2.944
13	<b>Cheltuieli de capital</b>	<b>2.030.086</b>	<b>902</b>	<b>2.030.988</b>
14	<b>PE ORDONATORI DE CREDITE:</b>			
15	<b>PRIMARIA MUNICIPIULUI ARAD</b>			
16	<b>Taxa speciale de stare civilă</b>	<b>548.695</b>	<b>0</b>	<b>548.695</b>
17	<b>02 Cheltuieli de personal</b>	<b>70.000</b>	<b>0</b>	<b>70.000</b>
18	Art.10 Cheltuieli cu salariile	51.600		51.600
19	Art. 11 Contribuții pentru asigurări sociale de stat	12.700		12.700
20	Art.12 Contribuții pentru asigurările de șomaj	1.800		1.800
21	Art.13 Contribuții pentru asigurările sociale de sănătate	3.600		3.600
22	Art.16 Contribuții pentru asigurările de accidente de muncă și boli profesionale	300		300
23	<b>20 Cheltuieli materiale și servicii</b>	<b>403.695</b>	<b>0</b>	<b>403.695</b>
24	Art.24 Cheltuieli pentru întreținere și gospodărie	99.195		99.195
25	Art.26 Obiecte de inventar de mică valoare sau scurtă durată și echipament	10.000		10.000
26	Art.27 Reparații curente	291.556		291.556
27	Art.29 Carți și publicații	2.944		2.944
28	<b>70 Cheltuieli de capital</b>	<b>75.000</b>	<b>0</b>	<b>75.000</b>
29	Art.72 Investiții ale instituțiilor publice	75.000		75.000
30	<b>Taxe autorizații</b>	<b>556.000</b>	<b>0</b>	<b>556.000</b>
31	<b>20 Cheltuieli materiale și servicii</b>	<b>308.000</b>	<b>0</b>	<b>308.000</b>
32	Art.24 Cheltuieli pentru întreținere și gospodărie	127.000		127.000
33	Art.26 Obiecte de inventar de mică valoare sau scurtă durată și echipament	181.000		181.000
34	<b>70 Cheltuieli de capital</b>	<b>248.000</b>	<b>0</b>	<b>248.000</b>
35	Art.72 Investiții ale instituțiilor publice	248.000		248.000
36	<b>FOND DE RULMENT</b>	<b>1.294.150</b>	<b>802</b>	<b>1.294.952</b>
37	<b>70 Cheltuieli de capital</b>	<b>1.294.150</b>	<b>802</b>	<b>1.294.952</b>
38	Art.72 Investiții ale instituțiilor publice	1.294.150	802	1.294.952
39	<b>ADMINISTRATIA PATRIMONIULUI LOCAL ARAD</b>			
40	<b>TAXA DE CADASTRU</b>	<b>361.535</b>	<b>0</b>	<b>361.535</b>
41	<b>70 Cheltuieli de capital</b>	<b>361.535</b>	<b>0</b>	<b>361.535</b>
42	Art.72 Investiții ale instituțiilor publice	361.535	0	361.535
43	<b>FOND DE RULMENT</b>	<b>51.401</b>	<b>100</b>	<b>51.501</b>
44	<b>70 Cheltuieli de capital</b>	<b>51.401</b>	<b>100</b>	<b>51.501</b>
45	Art.72 Investiții ale instituțiilor publice	51.401	100	51.501

**DETALIEREA VENITURILOR ȘI CHELTUIELILOR EVIDENȚIATE ÎN AFARA BUGETULUI LOCAL PE ANUL 2004**  
**Capitolul 63.31 SERVICII ȘI DEZVOLTARE PUBLICĂ ȘI LOCUINȚE**

Hclm Arad nr. 384 / 17.12.2004

mii lei

Nr. crt.	Denumire indicatori	Buget an 2004 rectificat IX cf. Hclm nr.358/ 06.12.2004	Influențe	Buget an 2004 rectificat X
0	1	2	3	4
<b>1</b>	<b>ADMINISTRATIA PATRIMONIULUI LOCAL ARAD</b>			
<b>2</b>	<b>Subcapitol: Salubritate (Taxa de salubritate)*</b>	<b>86.000.000</b>	<b>0</b>	<b>86.000.000</b>
<b>3</b>	<b>20 Cheltuieli materiale și servicii</b>	<b>86.000.000</b>	<b>0</b>	<b>86.000.000</b>
<b>4</b>	Art.24 Cheltuieli pentru întreținere și gospodărie	86.000.000	0	86.000.000
<b>7</b>	<b>Subcapitol: Alte acțiuni privind dezvoltarea publică și locuințe (Taxa de pasunat)</b>	<b>325.279</b>	<b>0</b>	<b>325.279</b>
<b>8</b>	<b>20 Cheltuieli materiale și servicii</b>	<b>325.279</b>	<b>0</b>	<b>325.279</b>
<b>9</b>	Art.24 Cheltuieli pentru întreținere și gospodărie	325.279	0	325.279
<b>10</b>	<b>FOND DE RULMENT</b>	<b>22.932.893</b>	<b>37.613</b>	<b>22.970.506</b>
<b>11</b>	<b>Subcapitol: Salubritate</b>	<b>2.976.509</b>	<b>3.511</b>	<b>2.980.020</b>
<b>12</b>	<b>20 Cheltuieli materiale și servicii</b>	<b>2.976.509</b>	<b>3.511</b>	<b>2.980.020</b>
<b>13</b>	Art.24 Cheltuieli pentru întreținere și gospodărie	2.976.509	3.511	2.980.020
<b>14</b>	<b>Subcapitol: Locuințe</b>	<b>4.330.930</b>	<b>5.015</b>	<b>4.335.945</b>
<b>15</b>	<b>70 Cheltuieli de capital</b>	<b>4.330.930</b>	<b>5.015</b>	<b>4.335.945</b>
<b>16</b>	Art.72 Investiții ale instituțiilor publice	4.330.930	5.015	4.335.945
<b>17</b>	<b>Subcapitol: Rețele centrale și puncte termice</b>	<b>5.400.000</b>	<b>0</b>	<b>5.400.000</b>
<b>18</b>	<b>70 Cheltuieli de capital</b>	<b>5.400.000</b>	<b>0</b>	<b>5.400.000</b>
<b>19</b>	Art.72 Investiții ale instituțiilor publice	5.400.000	0	5.400.000
<b>20</b>	<b>Subcapitol: Canalizare</b>	<b>1.701.507</b>	<b>28.786</b>	<b>1.730.293</b>
<b>21</b>	<b>70 Cheltuieli de capital</b>	<b>1.701.507</b>	<b>28.786</b>	<b>1.730.293</b>
<b>22</b>	Art.72 Investiții ale instituțiilor publice	1.701.507	28.786	1.730.293
<b>23</b>	<b>Subcapitol: Alte acțiuni privind dezvoltarea publică și locuințe</b>	<b>8.523.947</b>	<b>301</b>	<b>8.524.248</b>
<b>24</b>	<b>20 Cheltuieli materiale și servicii</b>	<b>276.020</b>	<b>301</b>	<b>276.321</b>
<b>25</b>	Art.24 Cheltuieli pentru întreținere și gospodărie	276.020	301	276.321
<b>26</b>	<b>70 Cheltuieli de capital</b>	<b>8.247.927</b>	<b>0</b>	<b>8.247.927</b>
<b>27</b>	Art.72 Investiții ale instituțiilor publice	8.247.927	0	8.247.927
<b>28</b>	<b>Subcapitol: Locuințe (DEPOZITE SPECIALE)</b>	<b>1.557.000</b>	<b>0</b>	<b>1.557.000</b>
<b>29</b>	<b>70 Cheltuieli de capital</b>	<b>1.557.000</b>	<b>0</b>	<b>1.557.000</b>
<b>30</b>	Art.72 Investiții ale instituțiilor publice	1.557.000		1.557.000
<b>31</b>	<b>TOTAL, din care pe subcapitole:</b>	<b>110.815.172</b>	<b>37.613</b>	<b>110.852.785</b>
<b>32</b>	Salubritate	88.976.509	3.511	88.980.020
<b>33</b>	Locuințe	5.887.930	5.015	5.892.945
<b>34</b>	Rețele, centrale și puncte termice	5.400.000	0	5.400.000
<b>35</b>	Canalizare	1.701.507	28.786	1.730.293
<b>36</b>	Alte acțiuni privind dezvoltarea publică și locuințe	8.849.226	301	8.849.527
<b>37</b>	<b>TOTAL, din care pe titluri de cheltuieli și articole:</b>	<b>110.815.172</b>	<b>37.613</b>	<b>110.852.785</b>
<b>38</b>	<b>20 Cheltuieli materiale și servicii</b>	<b>89.577.808</b>	<b>3.812</b>	<b>89.581.620</b>
<b>39</b>	Art.24 Cheltuieli pentru întreținere și gospodărie	89.577.808	3.812	89.581.620
<b>40</b>	<b>70 Cheltuieli de capital</b>	<b>21.237.364</b>	<b>33.801</b>	<b>21.271.165</b>
<b>41</b>	Art.72 Investiții ale instituțiilor publice	21.237.364	33.801	21.271.165

\* 2.000.000 mii lei reprezintă rambursarea împrumutului acordat Administrației Patrimoniului Local Arad, de către CLM Arad pentru finanțarea activității de salubritate menajeră (depozitare) cf. HCLM NR.327/09.12.2003

DETALIEREA VENITURILOR ȘI CHELTUIELILOR EVIDENȚATE ÎN AFARA  
BUGETULUI LOCAL PE ANUL 2004

Capitolul 68.31 TRANSPORTURI ȘI COMUNICĂȚII

Hclm nr. 384 / 17.12. 2004

mii lei

Nr. crt.	Denumire indicatori	1	2	3	4
0					
1	Ordonator	ADMINISTRAȚIA PATRIMONIULUI LOCAL ARAD			
2	Subcapitol 68.31.12: STRĂZI (Fond de rumenț)	58.039.340	61.816	58.101.156	
3	70 Cheltuieli de capital	58.039.340	61.816	58.101.156	
4	Art.72 Investiții ale instituțiilor publice	58.039.340	61.816	58.101.156	
5	Ordonator	COMPANIA DE TRANSPORT PUBLIC ARAD			
6	Subcapitol 68.31.07: TRANSPORT ÎN COMUN (Fond de rumenț)	2.585.413	0	2.585.413	
7	70 Cheltuieli de capital	2.585.413	0	2.585.413	
8	Art.73 Investiții ale regiilor autonome, societăților și companiilor naționale și societăți comerciale cu capital de stat	2.585.413	0	2.585.413	
9	TOTAL, din care pe subcapitole:	60.624.753	61.816	60.686.569	
10	STRĂZI	58.039.340	61.816	58.101.156	
11	TRANSPORT ÎN COMUN	2.585.413	0	2.585.413	
12	TOTAL, din care pe titluri de cheltuieli și articole:	60.624.753	61.816	60.686.569	
13	70 Cheltuieli de capital	60.624.753	61.816	60.686.569	
14	Art.72 Investiții ale instituțiilor publice	58.039.340	61.816	58.101.156	
15	Art.73 Investiții ale regiilor autonome, societăților și companiilor naționale și societăți comerciale cu capital de stat	2.585.413	0	2.585.413	

*[Signature]*

## CONSILIUL LOCAL AL MUNICIPIULUI ARAD

## LISTA

*"programului de investiții" finanțat din fondul de rulment*

Mii Lei

Nr. crt.	ORDONATOR DE CREDITE, DENUMIREA OBIECTIVULUI DE INVESTIȚII	Valoare actualizată	Executat la 31.12.2003	Rest de executat la 31.12.2003	Prevederi 2004							Excedent din taxa specială de cadastru	Excedent din taxe speciale de autorizatii	Excedent din taxa specială taxi
					Total din care:	Excedent din bugetul local	excedent din obligațiuni municipale	Excedent din taxa de stare civilă	Excedent din OG 19	Excedent din taxa specială de cadastru	Excedent din taxe speciale de autorizatii			
0	1	2	3	4	5	6	7	8	9	10	11	12		
1	CONSILIUL LOCAL AL MUNICIPIULUI ARAD, Total din care:	163.590.018	19.506.262	144.083.756	82.632.898	24.614.883	52.431.569	377.191	4.325.499	51.501	332.746	499.509		
2		154.663.801	17.147.896	137.515.905	76.830.475	20.498.058	51.177.877	0	4.166.500	0	0	394.040		
3	I. Lucrări și alte cheltuieli neachitate în anul 2003, Total din care:	1.913.759	0	1.913.759	1.913.759	1.913.759	0	0	0	0	0	0		
4		1.318.298	0	1.318.298	1.318.298	1.318.298	0	0	0	0	0	0		
5	PRIMĂRIA MUNICIPIULUI ARAD, Total din care:	585.015	0	585.015	585.015	585.015	0	0	0	0	0	0		
6		0	0	0	0	0	0	0	0	0	0	0		
7	C. Achiziții de bunuri și alte cheltuieli, din care:	585.015	0	585.015	585.015	585.015	0	0	0	0	0	0		
8		0	0	0	0	0	0	0	0	0	0	0		
9	I. Dotări ale serviciilor Primăriei Municipiului Arad	585.015	0	585.015	585.015	585.015	0	0	0	0	0	0		
10		0	0	0	0	0	0	0	0	0	0	0		
11	INSPECTORATUL ȘCOLAR JUDEȚEAN ARAD	250.000	0	250.000	250.000	250.000	0	0	0	0	0	0		
12		250.000	0	250.000	250.000	250.000	0	0	0	0	0	0		
13	A. Lucrări în continuare, din care:	250.000	0	250.000	250.000	250.000	0	0	0	0	0	0		
14		250.000	0	250.000	250.000	250.000	0	0	0	0	0	0		
15	L. Modernizare și extindere Grădinița PP 9 Arad	250.000	0	250.000	250.000	250.000	0	0	0	0	0	0		
16		250.000	0	250.000	250.000	250.000	0	0	0	0	0	0		
17	ADMINISTRAȚIA PATRIMONIULUI LOCAL, Total	1.078.744	0	1.078.744	1.078.744	1.078.744	0	0	0	0	0	0		
18	Total din care:	1.068.298	0	1.068.298	1.068.298	1.068.298	0	0	0	0	0	0		

Mii Lei												
ORDONATOR DE CREDITE, DENUMIREA OBIECTIVULUI DE INVESTIȚII		Valoare actualizată	Executat la 31.12.2003	Rest de executat la 31.12.2003	Prevederi 2004							
Nr. crt.					Total din care:	Excedent din bugetul local	excedent din obligațiuni municipale	Excedent din taxa de stare civilă	Excedent din OG 19	Excedent din taxa speciala de cadastru	Excedent din taxe speciale de autorizări	Excedent din taxa specială taxi
0	1	2	3	4	5	6	7	8	9	10	11	12
19	1. Instalatie de încălzire centrală și alimentare cu gaze naturale la Centrul HIV Arad	55.711	0	55.711	55.711	55.711	0	0	0	0	0	0
20	2. Construire imobil pentru serviciile publice din cartierul Săuicaul Mic	55.711	0	55.711	55.711	55.711	0	0	0	0	0	0
21	3. Rețele de canalizare menajeră în municipiul Arad 21 km	170.927	0	170.927	170.927	170.927	0	0	0	0	0	0
22	4. Utilități blocuri S+P+3E str. Ghe. Ciubanda	170.927	0	170.927	170.927	170.927	0	0	0	0	0	0
23	II. Lucrări și alte cheltuieli de investiții propuse a se finanța în anul 2004 din fondul de rulment, Total din care :	841.660	0	841.660	841.660	841.660	0	0	0	0	0	0
24		841.660	0	841.660	841.660	841.660	0	0	0	0	0	0
25		10.446	0	10.446	10.446	10.446	0	0	0	0	0	0
26		0	0	0	0	0	0	0	0	0	0	0
27	PRIMĂRIA MUNICIPIULUI	161.676.259	19.506.262	142.169.997	80.719.139	22.701.124	52.431.569	377.191	4.325.499	51.501	332.746	499.509
28	ARAD Total din care:	153.344.903	17.147.896	136.197.007	74.912.177	19.173.760	51.177.877	0	4.166.500	0	0	394.040
29	C. Achiziții de bunuri și alte cheltuieli, din care:	1.289.937	0	1.289.937	1.289.937	580.000	0	377.191	0	0	332.746	0
30		0	0	0	0	0	0	0	0	0	0	0
31	1. Dotări Serviciul Stare Civilă	1.289.937	0	1.289.937	1.289.937	580.000	0	377.191	0	0	332.746	0
32		0	0	0	0	0	0	0	0	0	0	0
33	2. Dotări Serviciul Autorizații	377.191	0	377.191	377.191	0	0	377.191	0	0	0	0
34		0	0	0	0	0	0	0	0	0	0	0
35	3. Siretă electrică de alarmare a populației pentru protecție civilă	332.746	0	332.746	332.746	0	0	0	0	0	332.746	0
36		0	0	0	0	0	0	0	0	0	0	0
37	ADMINISTRAȚIA	580.000	0	580.000	580.000	580.000	0	0	0	0	0	0
38	PATRIMONIULUI LOCAL, Total din care:	0	0	0	0	0	0	0	0	0	0	0
39	A. Lucrări în continuare, din care:	157.800.909	19.506.262	138.294.647	76.843.789	19.535.711	52.431.569	0	4.325.499	51.501	0	499.509
40		153.344.903	17.147.896	136.197.007	74.912.177	19.173.760	51.177.877	0	4.166.500	0	0	394.040
41	I. Reabilitare rețele stradale fără modernizări moderne din municipiul Arad - etapa I-a	139.946.909	19.506.262	120.440.647	58.989.789	6.058.711	52.431.569	0	0	0	0	499.509
42		135.878.403	17.147.896	118.730.507	57.445.677	5.873.760	51.177.877	0	0	0	0	394.040
43		51.330.436	13.981.255	37.349.181	37.349.181	5.170.078	32.179.103	0	0	0	0	0
44		50.747.455	13.981.255	36.766.200	36.766.200	5.100.000	31.666.200	0	0	0	0	0

Nr. crt.	ORDONATOR DE CREDITE, DENUMIREA OBIECTIVULUI DE INVESTIȚII	Valoare actualizată	Executat la 31.12.2003	Rest de executat la 31.12.2003	Prevederi 2004							Excedent din taxa specială de cadastru	Excedent din taxe speciale de autorizații	Excedent din taxa specială taxi
					Total din care:	Excedent din bugetul local	excedent din obligațiuni municipale	Excedent din taxa de stare civilă	Excedent din OG 19	10	11			
0	1	8	3	4	5	6	7	8	9	10	11	12		
45	2. Leqătura rutieră între pasaj inferior Aradul Nou și pod rutier Micăluca	87.727.840	5.525.007	82.202.833	20.751.975	0	20.252.466	0	0	0	0	0	0	499.509
46		84.357.188	3.166.641	81.190.547	19.905.717	0	19.511.677	0	0	0	0	0	0	394.040
47	3. Rețele de canalizare menajera 21 km în municipiul Arad	888.633	0	888.633	888.633	888.633	0	0	0	0	0	0	0	0
48		773.760	0	773.760	773.760	773.760	0	0	0	0	0	0	0	0
49		13.477.000	0	13.477.000	13.477.000	13.477.000	0	0	0	0	0	0	0	0
50	B. LUCRĂRI NOI, din care:	13.300.000	0	13.300.000	13.300.000	13.300.000	0	0	0	0	0	0	0	0
51	1. Extindere utilități inclusiv alimentarea cu energie electrică în Zonele Industriale Est și Vest Arad	8.077.000	0	8.077.000	8.077.000	8.077.000	0	0	0	0	0	0	0	0
52		7.900.000	0	7.900.000	7.900.000	7.900.000	0	0	0	0	0	0	0	0
53	2. Rețele de recirculare apă caldă menajeră	5.400.000	0	5.400.000	5.400.000	5.400.000	0	0	0	0	0	0	0	0
54		5.400.000	0	5.400.000	5.400.000	5.400.000	0	0	0	0	0	0	0	0
55	C. Achiziții de bunuri și alte cheltuieli, din care:	4.377.000	0	4.377.000	4.377.000	0	0	0	0	51.501	0	0	0	0
56		4.166.500	0	4.166.500	4.166.500	0	0	0	0	0	0	0	0	0
57	1. Achiziții locuințe sociale	4.325.499	0	4.325.499	4.325.499	0	0	0	0	4.325.499	0	0	0	0
58		4.166.500	0	4.166.500	4.166.500	0	0	0	0	4.166.500	0	0	0	0
59	2. Intocmirea cadastrului edilitar și imobiliar al municipiului Arad	51.501	0	51.501	51.501	0	0	0	0	0	0	51.501	0	0
60		0	0	0	0	0	0	0	0	0	0	0	0	0
61	COMPANIA DE TRANSPORT PUBLIC, Total din care:	2.585.413	0	2.585.413	2.585.413	2.585.413	0	0	0	0	0	0	0	0
62		0	0	0	0	0	0	0	0	0	0	0	0	0
63	C. Achiziții de bunuri și alte cheltuieli din care:	2.585.413	0	2.585.413	2.585.413	2.585.413	0	0	0	0	0	0	0	0
64		0	0	0	0	0	0	0	0	0	0	0	0	0
65	1. Achiziții tramvaie	2.585.413	0	2.585.413	2.585.413	2.585.413	0	0	0	0	0	0	0	0
66		0	0	0	0	0	0	0	0	0	0	0	0	0



**LISTA DE DOTĂRI**  
**DIN FONDUL DE RULMENT**  
(dotări ale Primăriei Municipiului Arad - restanțe 2003)


Nr. crt.	Denumire mijloc fix	Cantitate	Preț/ buc.	mii lei Total
<b>1</b>	Copiator mare	1	509.276	<b>509.276</b>
<b>2</b>	Copiator mic	1	63.839	<b>63.839</b>
<b>3</b>	Portal WEB	1	11.900	<b>11.900</b>
<b>TOTAL</b>				<b>585.015</b>

**LISTA DE DOTĂRI**  
**DIN FONDUL DE RULMENT**  
(disponibil din taxe speciale de căsătorii)

Nr. crt.	Denumire mijloc fix	Cantitate	Preț/ buc.	mii lei Total
<b>1</b>	Calculatoare	5	53.340	<b>266.700</b>
<b>2</b>	<b>Imprimantă laser A4 duplex</b>	<b>1</b>	<b>40.491</b>	<b>40.491</b>
<b>3</b>	Interconectarea în rețea a calculatoarelor serviciului	1	20.000	<b>20.000</b>
<b>4</b>	Aparat aer condiționat pentru Birourile Nașteri și Căsătorii	1	35.000	<b>35.000</b>
<b>5</b>	Aparat aer condiționat pentru Biroul Decese	1	15.000	<b>15.000</b>
<b>TOTAL</b>				<b>377.191</b>

**LISTA DE DOTĂRI**  
**DIN FONDUL DE RULMENT**  
(disponibil din taxe speciale de autorizații)

Nr. crt.	Denumire mijloc fix	Cantitate	Preț/ buc.	mii lei Total
<b>1</b>	Calculatoare	2	60.000	<b>120.000</b>
<b>2</b>	<b>Xerox</b>	<b>1</b>	<b>212.746</b>	<b>212.746</b>
<b>TOTAL</b>				<b>332.746</b>



**DETALIEREA CHELTUIELILOR PE ARTICOLE PE ANUL 2004**  
**Capitolul 51.31 AUTORITĂȚI PUBLICE**

Hotărâre Cln Arad nr. 384 / 17.12.2004

mii lei

Nr. crt.	Denumire indicatori	Cod	Buget an 2004 rectificat IX cf. Hclm nr.358/ 06.12.2004	Influente	Buget an 2004 rectificat X
A	B	C	1	2	3
<b>01</b>	<b>CHELTUIELI - TOTAL (cod 01+69)</b>		<b>2.811.781</b>	<b>902</b>	<b>2.812.683</b>
<b>02</b>	<b>A.CHELTUIELI CURENTE (cod 02+20+34+38+49)</b>	<b>01</b>	<b>781.695</b>	<b>0</b>	<b>781.695</b>
<b>03</b>	<b>TITLU I. CHELTUIELI DE PERSONAL (cod 10 la 16)</b>	<b>02</b>	<b>70.000</b>	<b>0</b>	<b>70.000</b>
<b>04</b>	Cheltuieli cu salariile	10	51.600	0	51.600
<b>05</b>	Contribuții pentru asigurări sociale de stat	11	12.700	0	12.700
<b>06</b>	Contribuții pentru asigurările de șomaj	12	1.800	0	1.800
<b>07</b>	Contribuții pentru asigurările sociale de sănătate	13	3.600	0	3.600
<b>08</b>	Deplasări, detașări, transferări	14	0	0	0
<b>09</b>	Tichete de masă	15	0	0	0
<b>10</b>	Contribuții pentru asigurările de accidente de muncă și boli profesionale	16	300	0	300
<b>11</b>	<b>TITLUL II. CHELTUIELI MATERIALE SI SERVICII (cod 21 la 30)</b>	<b>20</b>	<b>711.695</b>	<b>0</b>	<b>711.695</b>
<b>12</b>	Drepturi cu caracter social	21	0	0	0
<b>13</b>	Hrană	22	0	0	0
<b>14</b>	Medicamente și materiale sanitare	23	0	0	0
<b>15</b>	Cheltuieli pentru întreținere și gospodărie	24	226.195	0	226.195
<b>16</b>	Materiale și prestări de servicii cu caracter funcțional	25	0	0	0
<b>17</b>	Obiecte de inventar de mică valoare sau scurtă durată și echipament	26	191.000	0	191.000
<b>18</b>	Reparații curente	27	291.556	0	291.556
<b>19</b>	Reparații capitale	28	0	0	0
<b>20</b>	Carti și publicații	29	2.944	0	2.944
<b>21</b>	Alte cheltuieli	30	0	0	0
<b>22</b>	<b>TITLUL III. SUBVENTII (cod 35)</b>	<b>34</b>	<b>0</b>	<b>0</b>	<b>0</b>
<b>23</b>	Subvenții	35	0	0	0
<b>24</b>	<b>TITLUL V. TRANSFERURI (cod 39+40)</b>	<b>38</b>	<b>0</b>	<b>0</b>	<b>0</b>
<b>25</b>	Transferuri consolidabile	39	0	0	0
<b>26</b>	Transferuri neconsolidabile	40	0	0	0
<b>27</b>	<b>TITLUL VI. DOBANZI (cod 50+51)</b>	<b>49</b>	<b>0</b>	<b>0</b>	<b>0</b>
<b>28</b>	Dobânzi aferente datoriei publice locale	50	0	0	0
<b>29</b>	Plăți de dobânzi	51	0	0	0
<b>30</b>	<b>B. CHELTUIELI DE CAPITAL (cod 70)</b>	<b>69</b>	<b>2.030.086</b>	<b>902</b>	<b>2.030.988</b>
<b>31</b>	<b>TITLUL VII. CHELTUIELI DE CAPITAL (cod 72 la 77)</b>	<b>70</b>	<b>2.030.086</b>	<b>902</b>	<b>2.030.988</b>
<b>32</b>	Investiții ale instituțiilor publice	72	2.030.086	902	2.030.988
<b>33</b>	Investiții ale regiilor autonome, societăților și companiilor naționale și societăți comerciale cu capital de stat	73	0		0
<b>34</b>	Rate aferente achizițiilor în leasing financiar	77	0		

**DETALIEREA CHELTUIELILOR PE ARTICOLE PE ANUL 2004**  
**Capitolul 63.31 SERVICII, DEZVOLTARE PUBLICĂ ȘI LOCUINTE**

Hotărâre Clm Arad nr. 384 /17.12.2004

mii lei

Nr. crt.	Denumire indicatori	Cod	Buget an 2004 rectificat IX cf. Hclm nr.358/ 06.12.2004	Influențe	Buget an 2004 rectificat X
A	B	C	1	2	3
<b>01</b>	<b>CHELTUIELI - TOTAL (cod 01+69)</b>		<b>110.815.172</b>	<b>37.613</b>	<b>110.852.785</b>
<b>02</b>	<b>A.CHELTUIELI CURENTE (cod 02+20+34+38+49)</b>		<b>89.577.808</b>	<b>3.812</b>	<b>89.581.620</b>
<b>03</b>	<b>TITLU I. CHELTUIELI DE PERSONAL (cod 10 la 16)</b>	<b>01</b>			
<b>04</b>	Cheltuieli cu salariile	<b>02</b>	<b>0</b>	<b>0</b>	<b>0</b>
<b>05</b>	Contribuții pentru asigurări sociale de stat	10	0	0	0
<b>06</b>	Contribuții pentru asigurările de șomaj	11	0	0	0
<b>07</b>	Contribuții pentru asigurările sociale de sănătate	12	0	0	0
<b>08</b>	Deplasări, detașări, transferări	13	0	0	0
<b>09</b>	Tichete de masă	14	0	0	0
<b>10</b>	Contribuții pentru asigurările de accidente de muncă și boli profesionale	15	0	0	0
<b>11</b>	<b>TITLUL II. CHELTUIELI MATERIALE SI SERVICII (cod 21 la 30)</b>	<b>16</b>	<b>0</b>	<b>0</b>	<b>0</b>
<b>12</b>	Drepturi cu caracter social	<b>20</b>	<b>89.577.808</b>	<b>3.812</b>	<b>89.581.620</b>
<b>13</b>	Hrana	21	0	0	0
<b>14</b>	Medicamente și materiale sanitare	22	0	0	0
<b>15</b>	Cheltuieli pentru întreținere și gospodărie	23	0	0	0
<b>16</b>	Materiale și prestări de servicii cu caracter funcțional	24	89.577.808	3.812	89.581.620
<b>17</b>	Obiecte de inventar de mică valoare sau scurtă durată și echipament	25	0	0	0
<b>18</b>	Reparații curente	26	0	0	0
<b>19</b>	Reparații capitale	27	0	0	0
<b>20</b>	Carti și publicații	28	0	0	0
<b>21</b>	Alte cheltuieli	29	0	0	0
<b>22</b>	<b>TITLUL III. SUBVENTII (cod 35)</b>	<b>30</b>	<b>0</b>	<b>0</b>	<b>0</b>
<b>23</b>	Subvenții ( cod 35.01 la 35.03)	<b>34</b>	<b>0</b>	<b>0</b>	<b>0</b>
<b>24</b>	Alocații de la buget pentru instituții publice	35	0	0	0
<b>25</b>	Subvenții pentru acoperirea diferențelor de preț și tarif	35.01	0	0	0
<b>26</b>	<b>TITLUL V. TRANSFERURI (cod 39+40)</b>	<b>35.03</b>	<b>0</b>	<b>0</b>	<b>0</b>
<b>27</b>	Transferuri consolidabile	<b>38</b>	<b>0</b>	<b>0</b>	<b>0</b>
<b>28</b>	Transferuri neconsolidabile (cod.40.80)	39	0	0	0
<b>29</b>	Alte transferuri	40	0	0	0
<b>30</b>	<b>TITLUL VI. DOBANZI (cod 50+51)</b>	<b>40.80</b>	<b>0</b>	<b>0</b>	<b>0</b>
<b>31</b>	Dobânzi aferente datoriei publice locale	<b>49</b>	<b>0</b>	<b>0</b>	<b>0</b>
<b>32</b>	Plăți de dobânzi	50	0	0	0
<b>33</b>	<b>B. CHELTUIELI DE CAPITAL (cod 70)</b>	<b>51</b>	<b>0</b>	<b>0</b>	<b>0</b>
<b>34</b>	<b>TITLUL VII. CHELTUIELI DE CAPITAL (cod 72 la 77)</b>	<b>69</b>	<b>21.237.364</b>	<b>33.801</b>	<b>21.271.165</b>
<b>35</b>	Investiții ale instituțiilor publice	<b>70</b>	<b>21.237.364</b>	<b>33.801</b>	<b>21.271.165</b>
<b>36</b>	Investiții ale regiilor autonome, societăților și companiilor naționale și societăți comerciale cu capital de stat	72	21.237.364	33.801	21.271.165
<b>37</b>	Rate aferente achizițiilor în leasing financiar	77	0	0	0

**DETALIEREA CHELTUIELILOR PE ARTICOLE PE ANUL 2004**  
**Capitolul 68.31 TRANSPORTURI ȘI COMUNICAȚII**

Hotărâre Clm Arad nr. 384 / 17.12. 2004

mii lei

Nr. crt.	Denumire indicatori	Cod	Buget an 2004 rectificat IX cf. Hclm nr.358/ 06.12.2004	Influențe	Buget an 2004 rectificat X
A	B	C	1	2	3
<b>01</b>	<b>CHELTUIELI - TOTAL (COD 01+69+78+89)</b>		<b>60.624.753</b>	<b>61.816</b>	<b>60.686.569</b>
<b>02</b>	<b>A.CHELTUIELI CURENTE (cod 02+20+34+38+49)</b>	<b>01</b>	<b>0</b>	<b>0</b>	<b>0</b>
<b>03</b>	<b>TITLU I. CHELTUIELI DE PERSONAL (cod 10 la 16)</b>	<b>02</b>	<b>0</b>	<b>0</b>	<b>0</b>
<b>04</b>	Cheltuieli cu salariile	10	0	0	0
<b>05</b>	Contribuții pentru asigurări sociale de stat	11	0	0	0
<b>06</b>	Contribuții pentru asigurările de șomaj	12	0	0	0
<b>07</b>	Contribuții pentru asigurările sociale de sănătate	13	0	0	0
<b>08</b>	Deplasări, detașări, transferări	14	0	0	0
<b>09</b>	Tichete de masă	15	0	0	0
<b>10</b>	Contribuții pentru asigurările de accidente de muncă și boli profesionale	16	0	0	0
<b>11</b>	<b>TITLUL II. CHELTUIELI MATERIALE SI SERVICII (cod 21 la 30)</b>	<b>20</b>	<b>0</b>	<b>0</b>	<b>0</b>
<b>12</b>	Drepturi cu caracter social	21	0	0	0
<b>13</b>	Hrana	22	0	0	0
<b>14</b>	Medicamente și materiale sanitare	23	0	0	0
<b>15</b>	Cheltuieli pentru întreținere și gospodărie	24	0	0	0
<b>16</b>	Materiale și prestări de servicii cu caracter funcțional	25	0	0	0
<b>17</b>	Obiecte de inventar de mică valoare sau scurtă durată și echipament	26	0	0	0
<b>18</b>	Reparații curente	27	0	0	0
<b>19</b>	Reparații capitale	28	0	0	0
<b>20</b>	Carti și publicații	29	0	0	0
<b>21</b>	Alte cheltuieli	30	0	0	0
<b>22</b>	<b>TITLUL III. SUBVENȚII (cod 35)</b>	<b>34</b>	<b>0</b>	<b>0</b>	<b>0</b>
<b>23</b>	Subvenții ( cod 35.01 la 35.03)	35	0	0	0
<b>24</b>	Alocații de la buget pentru instituții publice	35.01	0	0	0
<b>25</b>	Subvenții pentru acoperirea diferențelor de preț și tarif	35.03	0	0	0
<b>26</b>	<b>TITLUL V. TRANSFERURI (cod 39+40)</b>	<b>38</b>	<b>0</b>	<b>0</b>	<b>0</b>
<b>27</b>	Transferuri consolidabile	39	0	0	0
<b>28</b>	Transferuri neconsolidabile	40	0	0	0
<b>29</b>	<b>TITLUL VI. DOBANZI (cod 50+51)</b>	<b>49</b>	<b>0</b>	<b>0</b>	<b>0</b>
<b>30</b>	Dobânzi aferente datoriei publice locale	50	0	0	0
<b>31</b>	Plăți de dobânzi	51	0	0	0
<b>32</b>	<b>B. CHELTUIELI DE CAPITAL (cod 70)</b>	<b>69</b>	<b>60.624.753</b>	<b>61.816</b>	<b>60.686.569</b>
<b>33</b>	<b>TITLUL VII. CHELTUIELI DE CAPITAL (cod 72 la 77)</b>	<b>70</b>	<b>60.624.753</b>	<b>61.816</b>	<b>60.686.569</b>
<b>34</b>	Investiții ale instituțiilor publice	72	58.039.340	61.816	58.101.156
<b>35</b>	Investiții ale regiilor autonome, societăților și companiilor naționale și societăți comerciale cu capital de stat	73	2.585.413	0	2.585.413
<b>36</b>	Rate aferente achizițiilor în leasing financiar	77	0	0	0