

ROMÂNIA  
JUDEȚUL ARAD  
MUNICIPIUL ARAD  
CONSILIUL LOCAL

**HOTĂRÂREA nr.235**  
**din 31 mai 2004**  
**privind aprobarea execuției bugetului de venituri și cheltuieli al**  
**Consiliului Local al Municipiului Arad pentru anul 2003**

Consiliul Local al Municipiului Arad,

Având în vedere:

- inițiativa Primarului Municipiului Arad, exprimată în Expunerea de motive nr.12570/21.05.2004;
- referatul Direcției Generale Economice nr.12570/21.05.2004;
- prevederile art.53 din Ordonanța de Urgență nr.45/2003 privind finanțele publice locale;
- raportul comisiilor de specialitate ale Consiliului Local al Municipiului Arad,

În temeiul drepturilor conferite art.38, alin.2, lit.(d) prin art.46, alin.(1) din Legea 215/2001 a administrației publice locale,

**HOTĂRĂȘTE:**

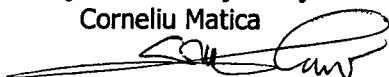
**Art.1.** Se aprobă execuția veniturilor pentru anul 2003, în sumă de **1.430.240.376 mii lei**, conform anexei 1, care face parte integrantă din prezenta hotărâre.

**Art.2.** Se aprobă execuția cheltuielilor pentru anul 2003, în sumă de **1.370.866.806 mii lei**, conform anexelor 2, 3, 4, 4A, 4B, 4C, 4D, 4E, 4F, 5, 6, 7, care fac parte integrantă din prezenta hotărâre.

**Art.3.** Se aprobă constituirea în fond de rulment a excedentului execuției de casă aferent anului 2003, în sumă de 59.236.777 mii lei și virarea în contul de disponibil din donații și sponsorizări a sumei de 136.793 mii lei, în vederea utilizării în anul 2004 cu aceeași destinație.

**Art.4.** Prezenta hotărâre se va comunica celor interesați de către Serviciul Logistica Actelor Administrative.

PREȘEDINTE DE ȘEDINȚĂ  
Corneliu Matica



SECRETAR  
Doina Paul



CONSILIUL LOCAL AL MUNICIPIULUI ARAD

ANEXA 1

CONTUL DE EXECUTIE AL BUGETULUI LOCAL  
la 31 decembrie 2003

Nr. rd.	Denumire indicatori	COD	Buget inițial 2003	Buget final 2003	Incasări realizate/ Plăți efectuate 2003
A	B	C	1	2	3
01	<b>VENITURI - TOTAL (cod. 48.02+32.00+37.00 +42.00+44.00)</b>	<b>00.01</b>	<b>1.065.025.510</b>	<b>1.547.794.488</b>	<b>1.430.240.376</b>
02	<b>VENITURI PROPRII - TOTAL (cod. 00.02+30.00+31.00)</b>	<b>48.02</b>	<b>406.845.330</b>	<b>458.432.261</b>	<b>431.217.374</b>
03	<b>I.VENITURI CURENTE (cod.00.03+20.00)</b>	<b>00.02</b>	<b>227.555.330</b>	<b>299.935.830</b>	<b>303.444.030</b>
04	<b>A.VENITURI FISCALE (cod.00.04+13.00)</b>	<b>00.03</b>	<b>176.274.830</b>	<b>246.784.830</b>	<b>254.833.878</b>
05	<b>A1.IMPOZITE DIRECTE (cod. 01.02+03.02+04.02+ 05.02+08.02)</b>	<b>00.04</b>	<b>166.656.530</b>	<b>182.362.530</b>	<b>191.427.502</b>
06	<b>IMPOZITUL PE PROFIT</b>	<b>01.02</b>	<b>450.000</b>	<b>2.550.000</b>	<b>2.831.830</b>
07	<b>IMPOZITE ȘI TAXE DE LA POPULAȚIE (cod. 03.02.01 la 03.02.30)</b>	<b>03.02</b>	<b>89.354.530</b>	<b>86.612.530</b>	<b>90.335.717</b>
08	Impozitul pe veniturile liber profesioniștilor, meseriașilor și ale altor persoane fizice independente și asociațiilor familiale	03.02.01	0	98.000	132.845
09	Impozitul pe clădiri de la persoane fizice	03.02.02	58.772.530	58.022.530	61.602.723
10	Taxa asupra mijloacelor de transport deținute de persoane fizice	03.02.03	12.550.000	12.550.000	11.470.363
11	Impozit pe veniturile din închirieri, subînchirieri, locații de gestiune și arendări	03.02.04	0	22.000	25.866
12	Impozitul pe veniturile obținute din drepturile de autor și cele curenite inventatorilor și inventoriilor	03.02.05	0	40.000	28.975
13	Impozitul pe veniturile obținute din preonii și câștiguri în bani sau în natură	03.02.07	0	0	0
14	Impozitul pe veniturile persoanelor fizice nesalariate	03.02.08	0	180.000	204.462
15	Impozitul pe terenuri de la persoane fizice	03.02.09	15.832.000	13.000.000	13.941.009
16	Alte impozite și taxe de la populație	03.02.30	2.200.000	2.700.000	2.929.474
17	<b>TAXA PE TEREN</b>	<b>04.02</b>	<b>8.452.000</b>	<b>4.500.000</b>	<b>4.720.895</b>
18	<b>IMPOZITUL PE CLĂDIRI ȘI TERENURI DE LA PERSOANE JURIDICE (cod.05.02.01 la 05.02.02)</b>	<b>05.02</b>	<b>44.900.000</b>	<b>62.500.000</b>	<b>66.446.340</b>
19	Impozitul pe clădiri de la persoane juridice	05.02.01	37.000.000	53.000.000	56.571.264
20	Impozitul pe terenuri de la persoane juridice	05.02.02	7.900.000	9.500.000	9.875.076
21	<b>ALTE IMPOZITE DIRECTE (cod.08.02.05 la 08.02.30)</b>	<b>08.02</b>	<b>23.500.000</b>	<b>26.200.000</b>	<b>27.092.720</b>
22	Taxa asupra mijloacelor de transport deținute de persoane fizice	08.02.05	16.000.000	12.700.000	13.084.621

Nr. rd.	Denumire indicatori	COD	Buget inițial 2003	Buget final 2003	Incasări realizate/ Plăți efectuate 2003
			1	2	3
<b>A</b>	<b>B</b>	<b>C</b>			
23	Impozitul pe terenul agricol	08.02.06	0	0	0
24	Alte încasări din impozite directe	08.02.30	7.500.000	13.500.000	14.008.099
25	<b>A2.IMPOZITE INDIRECTE (cod.15.02+17.02)</b>	<b>13.00</b>	<b>9.618.300</b>	<b>64.422.300</b>	<b>63.406.376</b>
26	<b>IMPOZITUL PE SPECTACOLE</b>	<b>15.02</b>	<b>598.300</b>	<b>350.000</b>	<b>311.968</b>
27	<b>ALTE IMPOZITE INDIRECTE (cod.17.02.03 la 17.02.30)</b>	<b>17.02</b>	<b>9.020.000</b>	<b>64.072.300</b>	<b>63.094.408</b>
28	Taxe și tarife pentru eliberarea de licențe și autorizatii de funcționare	17.02.03	1.500.000	1.500.000	1.351.536
29	Taxe judiciare de timbru	17.02.10	2.000.000	17.000.000	16.678.104
30	Taxe de timbru pentru activitatea notarială	17.02.12	0	39.000.000	38.461.765
31	Taxe extrajudiciare de timbru	17.02.13	5.520.000	6.072.300	6.044.524
32	Alte încasări din impozite indirecte	17.02.30	0	500.000	558.479
33	<b>B.VENITURI NEFISCALE (cod.20.02+21.02+22.02)</b>	<b>20.00</b>	<b>51.280.500</b>	<b>53.151.000</b>	<b>48.610.152</b>
34	<b>VARSĂMINTE DIN PROFITUL NET AL REGILOR AUTONOME</b>	<b>20.02</b>	<b>1.120.000</b>	<b>1.120.000</b>	<b>1.235</b>
35	<b>VARSĂMINTE DE LA INSTITUTIILE PUBLICE (cod.21.02.06 la 21.02.30)</b>	<b>21.02</b>	<b>7.480.000</b>	<b>9.180.000</b>	<b>9.240.929</b>
36	Alte venituri privind circulația pe drumurile publice	21.02.06	7.000.000	8.700.000	8.825.892
37	Venituri din încasarea contravalorii lucrărilor de combatere a dăunătorilor și bolilor în sectorul vegetal - servicii publice de protecția plantelor	21.02.07	0	0	0
38	Veniturile punctelor de însămânțări artificiale	21.02.08	0	0	0
39	Veniturile circumscripțiilor sanitare veterinare	21.02.09	0	0	0
40	Contribuția lunară a părinților sau susținătorilor legali pentru întreținerea copiilor în creșe	21.02.11	120.000	120.000	104.473
41	Vărsăminte din disponibilitățile instituțiilor publice și activităților autofinanțate	21.02.12	0	0	0
42	Contribuții datorate de persoanele beneficiare ale serviciilor cantinelor de ajutor social	21.02.14	360.000	360.000	310.564
43	Taxe din activități cadastrale și agricultură	21.02.15	0	0	0
44	Alte venituri de la instituțiile publice	21.02.30	0	0	0
45	<b>DIVERSE VENITURI (cod.22.02.02 la 22.02.30)</b>	<b>22.02</b>	<b>42.680.500</b>	<b>42.851.000</b>	<b>39.367.988</b>
46	Venituri din recuperarea cheltuielilor de judecată, imputații și despăgubiri	22.02.02	0	400.000	323.294
47	Venituri din amenzi și alte sancțiuni, aplicate potrivit dispozițiilor legale	22.02.03	2.190.500	5.078.000	2.112.553
48	Restituiri de fonduri din finanțarea bugetară locală a anilor precedenți	22.02.05	600.000	600.000	529.512
49	Impozit pe venitul din concesionarea bunurilor societăților comerciale sau companiilor naționale la care statul este acționar majoritar precum și regiilor autonome	22.02.06	0	0	0
50	Venituri din concesiuni și închirieri	22.02.07	20.800.000	16.793.000	16.037.101

mii lei

Nr. rd.	Denumire indicatori	COD	Buget inițial 2003	Buget final 2003	Incassări realizate/ Plăți efectuate 2003
A	B	C	1	2	3
51	Penalități pentru nedepunerea sau depunerea cu întârziere a declarației de impozite și taxe	22.02.08	590.000	480.000	356.592
52	Încasări din valorificarea bunurilor confiscate potrivit legii	22.02.12	0	0	0
53	Venituri realizate din administrarea sau valorificarea bunurilor fostelor cooperative agricole de producție	22.02.17	0	0	0
54	Încasări din alte surse	22.02.30	18.500.000	19.500.000	20.008.936
55	II. VENITURI DIN CAPITAL (cod.30.02)	30.00	550.000	350.000	253.513
56	VENITURI DIN VALORIFICAREA UNOR BUNURI ALE STATULUI (cod 30.02.01 la 30.02.04)	30.02	550.000	350.000	253.513
57	Venituri din valorificarea unor bunuri ale instituțiilor publice	30.02.01	300.000	100.000	32.350
58	Venituri din vânzarea locuințelor construite din fondurile statului	30.02.03	250.000	250.000	221.163
59	Venituri din privatizare	30.02.04	0	0	0
60	III. VENITURI CU DESTINAȚIE SPECIALĂ (cod. 31.02)	31.00	178.740.000	158.146.431	127.519.831
61	VENITURI CU DESTINAȚIE SPECIALĂ (rd.31.02.01 la 31.02.12)	31.02	178.740.000	158.146.431	127.519.831
62	Taxe speciale	31.02.01	132.515.000	86.815.000	73.496.080
63	Venituri din vânzarea unor bunuri aparținând domeniului privat	31.02.02	17.600.000	45.393.791	39.615.541
64	Venituri din fondul de intervenție	31.02.04	0	0	0
65	Venituri din fondul pentru locuințe	31.02.05	23.625.000	23.837.640	14.313.710
66	Venituri din amortizarea mijloacelor fixe	31.02.06	0	0	0
67	Donatii si sponsorizări	31.02.08	5.000.000	2.000.000	94.500
68	Sume acordate de persoane juridice și fizice în vederea participării la finanțarea unor acțiuni de interes public	31.02.09	0	100.000	
69	Venituri pentru finanțarea Programului de pietruire a drumurilor comunale și alimentarea cu apă a satelor	31.02.10	0	0	0
70	Venituri pentru finanțarea acțiunilor privind reducerea riscului seismic al construcțiilor existente cu destinație de locuință	31.02.11	0	0	0
71	Venituri din închirierea, vânzarea și concesionarea unor bunuri aflate în administrarea spitalelor publice	31.02.12	0	0	0
72	IV. PRELEVARI DIN BUGETUL DE STAT (cod.32.02 la 34.02)	32.00	648.180.180	828.432.227	822.962.711
73	COTE DEFALCATE DIN IMPOZITUL PE SALARIU	32.02	400.000	520.000	541.902

Nr. rd.	Denumire indicatori	COD	Buget inițial 2003	Buget final 2003	Incasări realizate/ Plăți efectuate 2003
A	B	C	1	2	3
74	<b>SUME DEFALCATE DIN TAXA PE VALOAREA ADĂUGATĂ PENTRU BUGETELE LOCALE (cod 33.02.01 + cod 33.02.02)</b>	<b>33.02</b>	<b>274.659.900</b>	<b>474.426.550</b>	<b>474.272.521</b>
75	Sume defalcate din taxa pe valoarea adăugată pentru instituțiile de învățământ preuniversitar de stat, creșe, centrele județene și locale de consultanță agricolă	33.02.01	274.659.900	279.598.550	279.444.521
76	Sume defalcate din taxa pe valoarea adăugată pentru subvenționarea energiei termice pentru populație	33.02.02	0	194.828.000	194.828.000
77	<b>COTE ȘI SUME DEFALCATE DIN IMPOZITUL PE VENIT (cod. 34.02.01 la 34.02.04)</b>	<b>34.02</b>	<b>373.120.280</b>	<b>353.485.677</b>	<b>348.148.288</b>
78	Cote defalcate din impozitul pe venit	34.02.01	255.000.000	299.510.000	299.279.167
79	Sume defalcate din impozitul pe venit pentru echilibrarea bugetelor locale	34.02.02	49.775.610	51.392.037	46.285.481
80	Sume defalcate din impozitul pe venit pentru subvenționarea energiei termice luate populației	34.02.03	66.260.000	0	0
81	Sume alocate de consiliul județean pentru echilibrarea bugetelor locale	34.02.04	2.084.670	2.583.640	2.583.640
82	<b>VI.SUBVENTII (cod.37.02+ 39.02)</b>	<b>3700</b>	<b>0</b>	<b>143.930.000</b>	<b>64.975.190</b>
83	<b>SUBVENȚII PRIMITE DE LA BUGETUL DE STAT (cod.37.02.02 la 37.02.12)</b>	<b>3702</b>	<b>0</b>	<b>140.000.000</b>	<b>61.046.582</b>
84	Subvenții primite de bugetele locale pentru retehnologizarea centralelor termice și electrice de termoficare	37.02.02	0	0	0
85	Subvenții primite de bugetele locale pentru investiții finanțate parțial din împrumuturi externe	37.02.03	0	0	
86	Subvenții primite de bugetele locale pentru finanțarea studiilor de fezabilitate aferente proiectelor SAPARD	37.02.05	0	0	
87	Subvenții primite de bugetele locale pentru dezvoltarea sistemului energetic	37.02.07	0	130.000.000	56.186.343
88	Subvenții primite de bugetele locale pentru drumuri județene, comunale și pentru străzile ce se vor amplasa în perimetrul destinate construcțiilor de cartiere de locuințe noi în localitățile rurale și urbane	37.02.08	0	10.000.000	4.860.239
89	Subvenții primite de bugetele locale pentru finanțarea elaborării și/sau actualizării planurilor urbanistice generale și a regulamentelor locale de urbanism	37.02.11	0	0	0
90	Subvenții primite de bugetele locale pentru aeroporturi de interes local	37.02.12	0	0	0
91	<b>SUBVENȚII PRIMITE DE LA ALTE BUGETE (cod. 39.02.02 + 39.02.04)</b>	<b>39.02</b>	<b>0</b>	<b>3.930.000</b>	<b>3.928.608</b>
92	Subvenții primite de la bugetul asigurărilor pentru șomaj pentru finanțarea programelor pentru ocuparea temporară a forței de muncă	39.02.02	0	3.930.000	3.928.608

mii lei

Nr. rd.	Denumire indicatori	COD	Buget inițial 2003	Buget final 2003	Incasări realizate/ Plăți efectuate 2003
A	B	C	1	2	3
93	Subvenții primite de la alte bugete locale pentru susținerea sistemului de protecție a drepturilor copilului	39.02.04	0	0	0
94	VIII. ÎNCASĂRI DIN RAMBURSAREA ÎMPRUMUTURILOR ACORDATE (cod 42.02)	42.00	0	0	0
95	ÎNCASĂRI DIN RAMBURSAREA ÎMPRUMUTURILOR ACORDATE (cod. 42.02.13+42.02.17)	42.02	0	0	0
96	Încasări din rambursarea împrumuturilor temporare pentru înființarea unor instituții și servicii publice de interes local sau a unor activități finanțate integral din venituri proprii	42.02.13	0	0	0
97	Încasări din rambursarea microcreditelor acordate de agențiile guvernamentale și administrate prin agenții de credit	42.02.17	0	0	0
98	IX. ÎMPRUMUTURI (cod. 44.02+45.02)	44.00	10.000.000	117.000.000	111.085.101
99	ÎMPRUMUTURI PENTRU INVESTIȚII (cod. 44.02.01 + 44.02.02)	44.02	10.000.000	117.000.000	111.085.101
100	Împrumuturi interne pentru investiții	44.02.01	10.000.000	117.000.000	111.085.101
101	Împrumuturi externe pentru investiții	44.02.02	0	0	0
102	ÎMPRUMUTURI TEMPORARE (cod. 45.02.02)	45.02	0	0	0
103	Împrumuturi temporare din trezoreria statului	45.02.02	0	0	0
104	CHELTUIELI-TOTAL (cod 51.00+57.00+63.00+67.00+71.00+76.00+84.00+86.00+88.00+90.00+95.00+96.00)	50.02	1.065.025.510	1.547.794.488	1.370.866.806
105	I. SERVICII PUBLICE GENERALE (cod. 51.02)	51.00	74.035.000	66.100.601	62.875.442
106	AUTORITĂȚI PUBLICE (cod. 51.02.05)	51.02	74.035.000	66.100.601	62.875.442
107	Autorități executive	51.02.05	74.035.000	66.100.601	62.875.442
108	III. CHELTUIELI SOCIAL-CULTURALE (cod. 57.02+58.02+59.02+60.02)	57.00	517.914.596	549.258.181	539.181.820
109	INVĂȚĂMÂNT (cod. 57.02.02 la 57.02.14)	57.02	368.673.600	382.282.137	378.687.648
110	Învățământ prescolar	57.02.02	59.257.419	62.374.192	61.964.153
111	Învățământ primar și gimnazial	57.02.03	144.337.088	151.601.162	150.591.450
112	Învățământ liceal	57.02.04	125.870.789	127.091.721	125.433.471
113	Învățământ profesional	57.02.05	31.573.598	32.469.834	32.247.551
114	Învățământ postliceal	57.02.06	0	0	0
115	Învățământ special	57.02.08	0	0	0
116	Internate, cămine și cantine pentru elevi și studenți	57.02.14	7.634.706	8.745.228	8.451.023

Nr. rd.	Denumire indicatori	COD	Buget inițial 2003	Buget final 2003	Incasări realizate/ Plăți efectuate 2003
			1	2	3
<b>A</b>	<b>B</b>	<b>C</b>			
117	<b>SĂNĂTATE (cod 58.02.05+58.02.50)</b>	<b>58.02</b>	<b>5.668.300</b>	<b>8.466.692</b>	<b>8.318.398</b>
118	Creșe	58.02.05	1.358.300	1.398.300	1.391.942
119	Alte instituții și acțiuni sanitare	58.02.50	4.310.000	7.068.392	6.926.456
120	<b>CULTURĂ, RELIGIE ȘI ACȚIUNI PRIVIND ACTIVITATEA SPORTIVĂ ȘI DE TINERET (cod 59.02.03 la 59.02.50)</b>	<b>59.02</b>	<b>46.827.810</b>	<b>51.948.079</b>	<b>51.814.727</b>
121	Biblioteci publice comunale, orașenești, municipale și județene	59.02.03	0	0	0
122	Muzee	59.02.04	0	0	0
123	Teatre și instituții profesioniste de spectacole și concerte	59.02.05	40.090.153	39.595.353	39.583.912
124	Școli populare de artă	59.02.06	0	0	0
125	Cămine de cultură	59.02.07	2.237.657	3.913.470	3.913.470
126	Cămine culturale	59.02.08	0	0	0
127	Centre de conservare și de valorificare a tradiției și creației populare	59.02.10	0	0	0
128	Consolidarea și restaurarea monumentelor istorice	59.02.13	0	0	0
129	Culte religioase	59.02.15	0	0	0
130	Activitatea sportivă	59.02.20	4.500.000	236.000	236.000
131	Activitatea de tineret	59.02.21	0	0	0
132	Alte instituții și acțiuni privind cultura, religia și activitatea sportivă și de tineret	59.02.50	0	120.906	0
133	<b>ASISTENȚĂ SOCIALĂ, ALOCAȚII, PENSII, AJUTOARE ȘI INDEMNIZAȚII (cod 60.02.02 la 60.02.50)</b>	<b>60.02</b>	<b>96.744.886</b>	<b>106.561.273</b>	<b>100.361.047</b>
134	Centre de îngrijire și asistență	60.02.02	13.058.242	13.738.242	13.633.554
135	Centre pilot de recuperare și reabilitare pentru minori cu handicap	60.02.03	5.417.956	5.657.956	5.040.740
136	Centre de recuperare și reabilitare pentru minori cu handicap	60.02.04	0	0	0
137	Centre de integrare prin terapie ocupațională	60.02.05	0	0	0
138	Centre de recuperare și reabilitare neuropsihiatrică	60.02.06	0	0	0
139	Cămine de ajutor social	60.02.07	8.014.178	8.874.178	8.719.890
140	Ajutor social	60.02.09	36.121.830	31.821.830	27.385.719
141	Sustinerea sistemului de protecție a drepturilor copilului	60.02.13	0	0	0
142	Servicii publice specializate pentru protecția copilului	60.02.41	0	0	0
143	Cămine pentru persoane vârstnice	60.02.42	0	0	0
144	Drepturile asistentului personal pentru copii și adulți, cu handicap grav	60.02.47	11.031.200	19.261.200	19.007.955
145	Alte acțiuni privind asistența socială, alocații, pensii, ajutoare și indemnizații	60.02.50	23.101.480	27.207.867	26.573.189

mii lei

Nr. rd.	Denumire indicatori	COD	Buget 2003			Incasări realizate/ Plăți efectuate 2003
			1	2	3	
A	B	C				
146	IV. SERVICII SI DEZVOLTARE PUBLICA, LOCUINTE, MEDIU SI APE (cod 63.02)	63.00	223.785.914	702.815.810	563.355.440	
147	SERVICII SI DEZVOLTARE PUBLICĂ ȘI LOCUINȚE (cod 63.02.02 la 63.02.50)	63.02	223.785.914	702.815.810	563.355.440	
148	Întreținerea și repararea străzilor	63.02.02	20.815.490	140.826.985	85.146.284	
149	Iluminat	63.02.03	15.000.000	19.000.000	18.995.350	
150	Salubritate	63.02.04	6.000.000	13.900.000	13.879.923	
151	Întreținere grădini publice, parcuri și zone verzi, baze sportive și de agrement	63.02.05	5.000.000	11.950.000	11.899.954	
152	Locuințe	63.02.08	0	7.491.433	7.103.298	
153	Alimentări cu apă, stații de epurare pentru ape uzate, colectoare, stații pompare	63.02.09	150.000	50.000	0	
154	Rețele, centrale și puncte termice	63.02.10	147.244.444	449.650.444	375.798.586	
155	Canalizare	63.02.11	344.680	20.144.680	14.185.100	
156	Amenajări hidrotehnice de interes local în intravilan	63.02.12	0	0	0	
157	Introducere de gaze naturale în localități	63.02.13	0	0	0	
158	Electrificări rurale	63.02.14	0	0	0	
159	Alte acțiuni privind servicii, dezvoltarea publică și locuințe	63.02.50	29.231.300	39.802.268	36.346.945	
160	V. ACTIUNI ECONOMICE (cod 67.02+68.02+69.02)	67.00	21.800.000	37.568.550	37.363.998	
161	AGRICULTURĂ ȘI SILVICULTURĂ (cod 67.02.04 la 67.02.13)	67.02	0	0	0	
162	Combaterea dăunătorilor și bolilor în sectorul vegetal - servicii publice de protecția plantelor	67.02.04	0	0	0	
163	Puncte de înșămânțări artificiale	67.02.05	0	0	0	
164	Circumscripții sanitar-veterinare (exclusiv epizootii)	67.02.12	0	0	0	
165	Centre județene și locale de consultanță agricolă	67.02.13	0	0	0	
166	TRANSPORTURI ȘI COMUNICAȚII (cod 68.02.02 la 68.02.50)	68.02	18.300.000	37.342.621	37.138.069	
167	Aviația civilă	68.02.02	0	0	0	
168	Drumuri și poduri	68.02.05	500.000	2.145.911	2.145.911	
169	Transport în comun	68.02.07	17.800.000	35.196.710	34.992.158	
170	Alte cheltuieli în domeniul transporturilor și comunicațiilor	68.02.50	0	0	0	
171	ALTE ACTIUNI ECONOMICE (cod 69.02.03 la 69.02.50)	69.02	3.500.000	225.929	225.929	
172	Prevenire și combatere inundații și ghețuri	69.02.03	3.500.000	225.929	225.929	
173	Susținerea programelor de dezvoltare regională	69.02.19	0	0	0	
174	Alte cheltuieli pentru acțiuni economice	69.02.50	0	0	0	



mii lei

Nr. rd.	Denumire indicatori	COD	Buget inițial 2003	Buget final 2003	Incasări realizate/ Plăți efectuate 2003
A	B	C	1	2	3
175	VI. ALTE ACTIUNI (cod 72.02)	72.00	5.600.000	8.454.915	7.983.539
176	ALTE ACTIUNI (cod 72.02.02 la 72.02.50)	72.02	5.600.000	8.454.915	7.983.539
177	Centre militare	72.02.02	0	0	0
178	Protecție civilă	72.02.07	1.100.000	3.450.000	3.383.800
179	Fondul Român de Dezvoltare Socială	72.02.20	0	0	0
180	Alte cheltuieli	72.02.50	4.500.000	5.004.915	4.599.739
181	IX. FONDURI DE GARANTARE SI REDISTRIBUIRE (cod 76.02)	76.00	0	0	0
182	FOND PENTRU GARANTAREA ÎMPRUMUTURILOR EXTERNE, DOBÂNZILOR ȘI COMISIOANELOR AFERENTE (cod 76.02.01+76.02.02)	76.02	0	0	0
183	Fond pentru garantarea împrumuturilor externe, dobânzilor și comisioanelor aferente contractate/garantate de stat	76.02.01	0	0	0
184	Fond pentru garantarea împrumuturilor externe, dobânzilor și comisioanelor aferente contractate/garantate de autoritățile administrației publice locale	76.02.02	0	0	0
185	XI. TRANSFERURI (cod 84.02)	84.00	1.750.000	1.350.000	1.276.289
186	TRANSFERURI CĂTRE ALTE BUGETE (cod 84.02.01+84.02.04)	84.02	1.750.000	1.350.000	1.276.289
187	Transferuri din bugetele locale către bugetul fondului de asigurări sociale de sănătate	84.02.01	0	0	0
188	Transferuri din bugetul comunei, orașului, municipiului sau sectorului municipiului București către bugetul consiliului județean pentru susținerea sistemului de protecție a copilului	84.02.04	1.750.000	1.350.000	1.276.289
189	XII. ÎMPRUMUTURI ACORDATE (cod 86.02)	86.00	0	4.300.000	2.000.000
190	ÎMPRUMUTURI (cod 86.02.09+86.02.13)	86.02	0	4.300.000	2.000.000
191	Împrumuturi temporare pentru înființarea unor instituții și servicii publice de interes local sau a unor activități finanțate integral din venituri proprii	86.02.09	0	4.300.000	2.000.000
192	Împrumuturi acordate de agențiile guvernamentale și administrate prin agenții de credit	86.02.13	0	0	0
193	XIII. PLAȚI DE DOBÂNZI SI ALTE CHELTUIELI (cod 88.02+89.02)	88.00	6.000.000	10.800.000	10.482.150
194	DOBÂNZI AFERENTE DATORIEI PUBLICE LOCALE ȘI ALTE CHELTUIELI (cod 88.02.01 la 88.02.04)	88.02	6.000.000	10.800.000	10.482.150
195	Dobânzi aferente datoriei publice locale interne	88.02.01	6.000.000	9.800.000	9.616.500
196	Dobânzi, comisioane și alte costuri aferente datoriei publice locale externe	88.02.02	0	0	0
197	Cheltuieli ocazionale de emisiunea și plasarea titlurilor de valoare în condițiile legii.	88.02.03	0	1.000.000	865.650
198	Diferențe de curs aferente datoriei publice locale externe	88.02.04	0	0	0
199	PLAȚI DE DOBÂNZI (cod 89.02.01 la 89.02.05)	89.02	0	0	0

mii lei

Nr. rd.	Denumire indicatori	COD	Buget inițial 2003	Buget final 2003	Incasări realizate/ Plăți efectuate 2003
A	B	C	1	2	3
200	Dobânzi aferente împrumuturilor din fondul de tezaur	89.02.01	0	0	0
201	Dobânda datorată trezoreriei statului în cadrul planului de redresare	89.02.02	0	0	0
202	Dobânzi și comisioane la împrumuturi externe contractate de stat	89.02.05	0	0	0
203	<b>XIV. RAMBURSARI DE ÎMPRUMUTURI (cod 90.02)</b>	<b>90.00</b>	<b>8.300.000</b>	<b>9.000.000</b>	<b>9.000.000</b>
204	<b>RAMBURSĂRI DE ÎMPRUMUTURI ACORDATE (cod 90.02.01 la 90.02.05)</b>	<b>90.02</b>	<b>8.300.000</b>	<b>9.000.000</b>	<b>9.000.000</b>
205	Rambursare împrumuturi acordate din fondul de tezaur	90.02.01	0	0	0
206	Rambursare împrumuturi acordate din trezoreria statului	90.02.02	0	0	0
207	Rambursare împrumuturi interne pentru investiții	90.02.03	8.300.000	9.000.000	9.000.000
208	Rambursare împrumuturi externe pentru investiții	90.02.04	0	0	0
209	Rambursarea împrumuturilor externe contractate de stat	90.02.05	0	0	0
210	<b>XV. FONDURI DE REZERVA (cod 95.02)</b>	<b>95.00</b>	<b>27.100.000</b>	<b>0</b>	<b>0</b>
211	<b>FONDURI DE REZERVA (cod 95.02.05)</b>	<b>95.02</b>	<b>27.100.000</b>	<b>0</b>	<b>0</b>
212	Fond de rezervă bugetară la dispoziția consiliilor locale și județene	95.02.05	27.100.000	0	0
213	<b>XVI. CHELTUIELI CU DESTINAȚIE SPECIALĂ (cod 96.02)</b>	<b>96.00</b>	<b>178.740.000</b>	<b>158.146.431</b>	<b>137.348.128</b>
214	<b>CHELTUIELI CU DESTINAȚIE SPECIALĂ (cod 96.02.01 la 96.02.12)*</b>	<b>96.02</b>	<b>178.740.000</b>	<b>158.146.431</b>	<b>137.348.128</b>
215	Servicii publice finanțate din taxe speciale	96.02.01	132.515.000	86.815.000	74.841.174
216	Cheltuieli din fondul de intervenție	96.02.03	0	0	0
217	Cheltuieli din fondul pentru locuințe	96.02.04	23.625.000	23.837.640	17.492.988
218	Cheltuieli din amortizarea mijloacelor fixe	96.02.05	0	0	0
219	Cheltuieli din donații și sponsorizări	96.02.07	5.000.000	2.000.000	94.500
220	Cheltuieli din sume acordate de persoane juridice și fizice în vederea participării la finanțarea unor acțiuni de interes public	96.02.08	0	100.000	0
221	Cheltuieli pentru finanțarea Programului de pietruire a drumurilor comunale și alimentare cu apă a satelor	96.02.09	0	0	0
222	Cheltuieli pentru finanțarea acțiunilor privind reducerea riscului seismic al construcțiilor existente cu destinație de locuință	96.02.10	0	0	0
223	Cheltuieli pentru achiziționarea de aparatură medicală pentru spitalele publice	96.02.11	0	0	0
224	Cheltuieli pentru investiții din venituri realizate din vânzarea unor bunuri aparținând domeniului privat	96.02.12	17.600.000	45.393.791	44.919.526
225	<b>XVII. EXCEDENT/DEFICIT</b>	<b>98.00</b>	<b>0</b>	<b>0</b>	<b>59.373.570</b>

Nr. rd.	Denumire indicatori	COD	Buget inițial 2003	Buget final 2003	Incasări realizate/ Plăți efectuate 2003
A	B	C	1	2	3
226	<b>EXCEDENT (cod 98.02.01)</b>	<b>98.02</b>	<b>0</b>	<b>0</b>	<b>59.373.570</b>
227	Excedent (cod 00.01-50.02)	98.02.01	0	0	59.373.570
228	Fondul de rulment propriu al unității administrative - teritoriale	98.02.04	0	0	0
229	Rambursarea din excedentele bugetelor locale a împrumuturilor contractate în anii precedenți	98.02.05	0	0	0
230	Disponibil din taxe speciale	98.02.07	0	0	0
231	Disponibil din venituri din vânzarea unor bunuri aparținând domeniului privat	98.02.08	0	0	5.698.682
232	Disponibil din venituri din fondul pentru drumurile publice	98.02.09	0	0	8.092.031
233	Disponibil din venituri din fondul de interoenție	98.02.10	0	0	0
234	Disponibil din venituri din fondul pentru locuințe	98.02.11	0	0	0
235	Disponibil din amortizarea mijloacelor fixe	98.02.12	0	0	9.609.868
236	Disponibil din venituri din fondul aviației civile	98.02.13	0	0	0
237	Disponibil din donații și sponsorizări	98.02.14	0	0	0
238	Disponibil din sume acordate de persoane juridice și fizice în vederea participării la finanțarea unor acțiuni de interes public	98.02.15	0	0	136.793
239	Disponibil din venituri pentru finanțarea Programului de pietruire a drumurilor comunale și alimentarea cu apă a satelor	98.02.16	0	0	0
240	Fond de rulment destinat acoperirii golului temporar de casă	98.02.17	0	0	0
241	Fond de rulment destinat acoperirii deficitului bugetar	98.02.18	0	0	0
242	Fond de rulment destinat finanțării unor investiții sau pentru dezvoltarea serviciilor publice locale	98.02.19	0	0	0
243	<b>DEFICIT (cod 99.02.01)</b>	<b>99.02</b>	<b>0</b>	<b>0</b>	<b>0</b>
244	Deficit (cod 50.02-00.01)	99.02.01	0	0	0
245	Deficit acoperit din fondul de rulment propriu al unității administrative-teritoriale	99.02.02	0	0	0
246	Deficit acoperit din venituri cu destinație specială rămase disponibile din anii precedenți	99.02.03	0	0	0

\* Plățile efectuate din venituri cu destinație specială cuprind inclusiv soldul de la începutul anului în sumă de **23.537.374 mii lei** (sumă defalcă la rândurile 230, 231, 234, 237)

**EXECUTIA BUGETULUI CLM ARAD PE ANUL 2003,  
DEFALCAT PE CAPITOLE BUGETARE, SUBCAPITOLE,  
ORDONATORI DE CREDITE, TITLURI DE CHELTUIELI,  
ARTICOLE SI ALINEATE**

mii lei

Nr. ord.	Denumire indicatori	COD	Buget initial 2003 cf. HCLM nr. 384/ 23.12.2002	Buget final 2003 cf. HCLM nr. 356/ 23.12.2003 și DP nr. 1547/ 23.12.2003	Executie 2003
0	1	2	3	4	5
<b>1</b>	<b>TOTAL CHELTUIELI</b>		<b>1.065.025.510</b>	<b>1.547.794.488</b>	<b>1.370.866.806</b>
<b>2</b>	<b>TOTAL CHELTUIELI DE PERSONAL</b>	<b>02</b>	<b>361.036.476</b>	<b>371.157.199</b>	<b>369.558.958</b>
<b>3</b>	Total Cheltuieli cu salariile	10	266.959.979	275.095.067	274.095.033
<b>4</b>	Total Contribuții pentru asigurări sociale de stat	11	61.531.877	65.828.453	65.654.769
<b>5</b>	Total Contribuții pentru asigurările de șomaj	12	12.597.666	9.727.623	9.614.000
<b>6</b>	Total Contribuții pentru asigurările sociale de sănătate	13	18.316.954	18.937.770	18.827.000
<b>7</b>	Deplasări, detașări, transferări	14	1.630.000	1.568.286	1.368.037
<b>8</b>	<b>TOTAL CHELTUIELI MATERIALE SI SERVICII</b>	<b>20</b>	<b>271.667.580</b>	<b>335.447.324</b>	<b>313.053.573</b>
<b>9</b>	Total Drepturi cu caracter social	21	6.323.500	7.378.715	7.258.002
<b>10</b>	Total Hrană	22	8.450.000	9.064.406	8.875.168
<b>11</b>	Total Medicamente și materiale sanitare	23	417.000	410.927	404.470
<b>12</b>	Total Cheltuieli pentru întreținere și gospodărie	24	186.495.403	207.919.729	190.789.770
<b>13</b>	Total Materiale și prestări de servicii cu caracter funcțional	25	581.725	566.320	512.785
<b>14</b>	Total Obiecte de inventar de mică valoare sau scurtă durată și echipament	26	4.458.000	6.659.076	5.871.795
<b>15</b>	Total Reparații curente <sup>1</sup>	27	39.457.000	70.240.692	68.859.816
<b>16</b>	Total Cărți și publicații	29	1.756.200	1.574.169	1.466.003
<b>17</b>	Alte cheltuieli	30	23.728.752	31.633.290	29.015.764
<b>18</b>	<b>SUBVENȚII</b>	<b>34</b>	<b>206.831.754</b>	<b>394.566.277</b>	<b>394.181.713</b>
<b>19</b>	Subvenții	35	206.831.754	394.566.277	394.181.713
<b>20</b>	Alocații de la buget pentru instituțiile publice	35.01	41.787.310	45.057.123	44.797.924
<b>21</b>	Subvenții pentru acoperirea diferențelor de preț și tarif	35.03	165.044.444	349.509.154	349.383.789
<b>22</b>	<b>TRANSFERURI</b>	<b>38</b>	<b>54.314.830</b>	<b>62.856.203</b>	<b>57.689.086</b>
<b>23</b>	Transferuri consolidabile	39	1.750.000	1.350.000	1.276.289
<b>24</b>	Transferuri din bugetul comunei, orașului, municipiului sau sectorului municipiului București către bugetul consiliului județean pentru susținerea sistemului de protecție a copilului	39.21	1.750.000	1.350.000	1.276.289
<b>25</b>	Transferuri neconsolidabile	40	52.564.830	61.506.203	56.412.797
<b>26</b>	Burse	40.02	811.800	811.800	657.771
<b>27</b>	Ajutoare sociale	40.08	10.000.000	5.700.000	5.182.248
<b>28</b>	Alte ajutoare, alocații și indemnizații	40.09	100.000	632.387	543.993
<b>29</b>	Asociații și fundații	40.41	0	120.906	0
<b>30</b>	Susținerea cultelor	40.61	0	236.000	236.000
<b>31</b>	Drepturile asistentului personal pentru copii și adulți cu handicap grav	40.67	11.031.200	19.261.200	19.007.955
<b>32</b>	Alte transferuri	40.80	4.500.000	8.622.080	8.581.359
<b>33</b>	Ajutor pentru încălzirea locuinței	40.90	26.121.830	26.121.830	22.203.471
<b>34</b>	<b>DOBÂNZI</b>	<b>49</b>	<b>6.000.000</b>	<b>10.800.000</b>	<b>10.482.150</b>
<b>35</b>	Dobânzi aferente datoriei publice locale	50	6.000.000	10.800.000	10.482.150
<b>36</b>	<b>CHELTUIELI DE CAPITAL<sup>2</sup></b>	<b>70</b>	<b>129.774.870</b>	<b>359.667.485</b>	<b>214.901.326</b>
<b>37</b>	Investiții ale instituțiilor publice	72	129.774.870	226.117.485	155.294.170
<b>38</b>	Investiții ale regiilor autonome, societăților și companiilor naționale și societăților comerciale cu capital majoritar de stat	73	0	133.550.000	59.607.156
<b>39</b>	<b>OPERAȚIUNI FINANCIARE</b>	<b>78</b>	<b>8.300.000</b>	<b>13.300.000</b>	<b>11.000.000</b>
<b>40</b>	Împrumuturi	80	0	4.300.000	2.000.000
<b>41</b>	Rambursări de împrumuturi	87	8.300.000	9.000.000	9.000.000

mii lei

Nr. crt.	Denumire indicatori	COD	Buget initial 2003 cf. HCLM nr 384/ 23.12.2002	Buget final 2003 cf. HCLM nr 356/ 23.12.2003 și DP nr 1547/ 23.12.2003	Executie 2003
0	1	2	3	4	5
42	REZERVE	90	27.100.000	0	0
43	Rezerve	91	27.100.000	0	0
44	PE CAPITOLE BUGETARE:				
45	CAPITOLUL "AUTORITĂȚI PUBLICE", din care:	51.02	74.035.000	66.100.601	62.875.442
46	pe titluri de cheltuieli și articole bugetare:				
47	Cheltuieli de personal	02	39.685.000	42.055.000	41.409.783
48	Cheltuieli cu salariile	10	28.740.000	30.542.300	30.174.293
49	Contribuții pentru asigurări sociale de stat	11	7.138.000	7.246.700	7.155.022
50	Contribuții pentru asigurările de șomaj	12	960.000	1.037.500	1.018.734
51	Contribuții pentru asigurările sociale de sănătate	13	2.012.000	2.143.500	2.111.037
52	Deplasări, detașări, transferări	14	835.000	1.085.000	950.697
53	Cheltuieli materiale și servicii	20	19.050.000	18.374.923	16.923.363
54	Cheltuieli pentru întreținere și gospodărie	24	9.612.680	8.371.680	7.447.485
55	Obiecte de inventar de mică valoare sau scurtă durată și echipament	26	700.000	1.026.923	875.156
56	Reparații curente	27	1.500.000	1.339.000	1.281.733
57	Cărți și publicații	29	450.000	450.000	389.897
58	Alte cheltuieli	30	6.787.320	7.187.320	6.929.092
59	Cheltuieli de capital	70	15.300.000	5.670.678	4.542.296
60	Investiții ale instituțiilor publice	72	15.300.000	5.670.678	4.542.296
61	pe ordonatori de credite:				
62	PRIMĂRIA MUNICIPIULUI ARAD				
63	TOTAL CHELTUIELI		62.135.000	63.627.747	60.708.901
64	Cheltuieli de personal	02	39.685.000	42.055.000	41.409.783
65	Cheltuieli cu salariile	10	28.740.000	30.542.300	30.174.293
66	Contribuții pentru asigurări sociale de stat	11	7.138.000	7.246.700	7.155.022
67	Contribuții pentru asigurările de șomaj	12	960.000	1.037.500	1.018.734
68	Contribuții pentru asigurările sociale de sănătate	13	2.012.000	2.143.500	2.111.037
69	Deplasări, detașări, transferări	14	835.000	1.085.000	950.697
70	Cheltuieli materiale și servicii	20	19.050.000	18.374.923	16.923.363
71	Cheltuieli pentru întreținere și gospodărie	24	9.612.680	8.371.680	7.447.485
72	Obiecte de inventar de mică valoare sau scurtă durată și echipament	26	700.000	1.026.923	875.156
73	Reparații curente	27	1.500.000	1.339.000	1.281.733
74	Cărți și publicații	29	450.000	450.000	389.897
75	Alte cheltuieli	30	6.787.320	7.187.320	6.929.092
76	Cheltuieli de capital	70	3.400.000	3.197.824	2.375.755
77	Investiții ale instituțiilor publice	72	3.400.000	3.197.824	2.375.755
78	ADMINISTRAȚIA PATRIMONIULUI LOCAL ARAD				
79	TOTAL CHELTUIELI		11.900.000	2.472.854	2.166.541
80	Cheltuieli de capital	70	11.900.000	2.472.854	2.166.541
81	Investiții ale instituțiilor publice	72	11.900.000	2.472.854	2.166.541
82	CAPITOLUL "ÎNVĂȚĂMÂNT", din care:	57.02	368.673.600	382.282.137	378.687.648
83	pe titluri de cheltuieli și articole bugetare:				
84	Cheltuieli de personal	02	272.489.800	277.428.450	277.428.450
85	Cheltuieli cu salariile	10	202.602.812	206.470.262	206.470.262
86	Contribuții pentru asigurări sociale de stat	11	45.976.291	49.447.223	49.447.223
87	Contribuții pentru asigurările de șomaj	12	9.851.851	7.354.003	7.354.003
88	Contribuții pentru asigurările sociale de sănătate	13	13.788.846	14.126.526	14.126.526
89	Deplasări, detașări, transferări	14	270.000	30.436	30.436
90	Cheltuieli materiale și servicii	20	77.482.500	88.899.471	85.915.124
91	Drepturi cu caracter social	21	2.950.000	4.330.749	4.210.036
92	Hrană	22	154.000	121.800	104.795
93	Cheltuieli pentru întreținere și gospodărie	24	50.750.175	56.675.009	54.609.190
94	Materiale și prestări de servicii cu caracter funcțional	25	511.325	496.320	442.834
95	Obiecte de inventar de mică valoare sau scurtă durată și echipament	26	2.100.000	3.914.581	3.842.523
96	Reparații curente	27	18.500.000	22.184.242	21.959.081

mi lei

<i>Nr ord</i>	<i>Denumire indicatori</i>	<i>COD</i>	<i>Buget initial 2003 cf. HCLM nr 384/ 23.12.2002</i>	<i>Buget final 2003 cf. HCLM nr 356/ 23.12.2003 și DP nr 1547/ 23.12.2003</i>	<i>Execuție 2003</i>
0	1	2	3	4	5
97	Cărți și publicații	29	290.000	428.613	395.799
98	Alte cheltuieli	30	2.227.000	748.157	350.866
99	Subvenții	34	3.389.500	3.798.500	3.539.301
100	Alocații de la buget pentru instituțiile publice	35.01	3.389.500	3.798.500	3.539.301
101	Transferuri	38	811.800	811.800	657.771
102	Transferuri consolidabile	40	811.800	811.800	657.771
103	Burse	40.02	811.800	811.800	657.771
104	Cheltuieli de capital	70	14.500.000	11.343.916	11.147.002
105	Investiții ale instituțiilor publice	72	14.500.000	11.343.916	11.147.002
106	pe ordonatori de credite:				
107	GRĂDINIȚA PP14		15.741.256	17.026.092	16.780.330
108	Cheltuieli de personal	02	12.118.853	12.746.566	12.746.566
109	Cheltuieli cu salariile	10	9.070.563	9.456.759	9.456.759
110	Contribuții pentru asigurări sociale de stat	11	1.999.717	2.319.186	2.319.186
111	Contribuții pentru asigurările de șomaj	12	428.572	345.332	345.332
112	Contribuții pentru asigurările sociale de sănătate	13	600.001	625.289	625.289
113	Deplasări, detașări, transferări	14	20.000	0	0
114	Cheltuieli materiale și servicii	20	3.559.403	4.216.526	4.003.764
115	Hrană	22	60.000	27.800	27.800
116	Cheltuieli pentru întreținere și gospodărie	24	3.237.389	3.906.589	3.697.635
117	Materiale și prestări de servicii cu caracter funcțional	25	34.137	72.137	72.137
118	Obiecte de inventar de mică valoare sau scurtă durată și echipament	26	100.000	150.000	149.235
119	Reparații curente	27	40.000	40.000	40.000
120	Cărți și publicații	29	0	10.000	9.875
121	Alte cheltuieli	30	87.877	10.000	7.082
122	Subvenții	34	63.000	63.000	30.000
123	Alocații de la buget pentru instituțiile publice	35.01	63.000	63.000	30.000
124	GRĂDINIȚA PP19		18.159.575	18.786.272	18.786.272
125	Cheltuieli de personal	02	14.518.341	14.934.308	14.934.308
126	Cheltuieli cu salariile	10	10.869.080	11.114.161	11.114.161
127	Contribuții pentru asigurări sociale de stat	11	2.396.565	2.762.182	2.762.182
128	Contribuții pentru asigurările de șomaj	12	513.623	321.839	321.839
129	Contribuții pentru asigurările sociale de sănătate	13	719.073	736.126	736.126
130	Deplasări, detașări, transferări	14	20.000	0	0
131	Cheltuieli materiale și servicii	20	3.596.234	3.848.464	3.848.464
132	Hrană	22	44.000	44.000	44.000
133	Cheltuieli pentru întreținere și gospodărie	24	3.256.119	3.571.574	3.571.574
134	Materiale și prestări de servicii cu caracter funcțional	25	34.345	34.345	34.345
135	Obiecte de inventar de mică valoare sau scurtă durată și echipament	26	100.000	130.876	130.876
136	Reparații curente	27	40.000	47.412	47.412
137	Cărți și publicații	29	10.000	10.375	10.375
138	Alte cheltuieli	30	111.770	9.882	9.882
139	Subvenții	34	45.000	3.500	3.500
140	Alocații de la buget pentru instituțiile publice	35.01	45.000	3.500	3.500
141	GRĂDINIȚA PP20		18.112.133	18.599.921	18.434.082
142	Cheltuieli de personal	02	12.859.854	13.190.173	13.190.173
143	Cheltuieli cu salariile	10	9.625.729	9.812.789	9.812.789
144	Contribuții pentru asigurări sociale de stat	11	2.122.432	2.421.773	2.421.773
145	Contribuții pentru asigurările de șomaj	12	454.872	305.087	305.087
146	Contribuții pentru asigurările sociale de sănătate	13	636.821	650.524	650.524
147	Deplasări, detașări, transferări	14	20.000	0	0
148	Cheltuieli materiale și servicii	20	5.252.279	5.409.248	5.243.909
149	Hrană	22	50.000	50.000	32.995
150	Cheltuieli pentru întreținere și gospodărie	24	4.915.604	5.062.804	4.919.357
151	Materiale și prestări de servicii cu caracter funcțional	25	56.144	41.644	41.557

mii lei

<i>Nr. crt.</i>	<i>Denumire indicatori</i>	<i>COD</i>	<i>Buget initial 2003 cf. HCLM nr. 384/ 23.12.2002</i>	<i>Buget final 2003 cf. HCLM nr. 356/ 23.12.2003 și DP nr. 1547/ 23.12.2003</i>	<i>Executie 2003</i>
0	1	2	3	4	5
152	Obiecte de inventar de mică valoare sau scurtă durată și echipament	26	100.000	167.300	167.162
153	Reparații curente	27	40.000	67.500	67.500
154	Cărți și publicații	29	10.000	15.000	10.375
155	Alte cheltuieli	30	80.531	5.000	4.963
156	Subvenții	34	0	500	0
157	Alocații de la buget pentru instituțiile publice	35.01	0	500	0
158	<b>COLEGIUL ECONOMIC</b>		<b>10.136.512</b>	<b>11.341.736</b>	<b>11.337.376</b>
159	<b>Cheltuieli de personal</b>	<b>02</b>	<b>8.448.694</b>	<b>8.979.965</b>	<b>8.979.965</b>
160	Cheltuieli cu salariile	10	6.326.282	6.636.545	6.636.545
161	Contribuții pentru asigurări sociale de stat	11	1.394.921	1.634.897	1.634.897
162	Contribuții pentru asigurările de șomaj	12	298.955	238.349	238.349
163	Contribuții pentru asigurările sociale de sănătate	13	418.536	469.791	469.791
164	Deplasări, detașări, transferări	14	10.000	383	383
165	<b>Cheltuieli materiale și servicii</b>	<b>20</b>	<b>1.547.348</b>	<b>2.221.301</b>	<b>2.221.301</b>
166	Drepturi cu caracter social	21	190.000	313.511	313.511
167	Cheltuieli pentru întreținere și gospodărie	24	1.210.106	1.638.902	1.638.902
168	Materiale și prestări de servicii cu caracter funcțional	25	13.295	15.895	15.895
169	Obiecte de inventar de mică valoare sau scurtă durată și echipament	26	50.000	152.245	152.245
170	Reparații curente	27	10.000	47.576	47.576
171	Cărți și publicații	29	10.000	24.341	24.341
172	Alte cheltuieli	30	63.947	28.831	28.831
173	Subvenții	34	117.600	117.600	117.600
174	Alocații de la buget pentru instituțiile publice	35.01	117.600	117.600	117.600
175	<b>Transferuri</b>	<b>38</b>	<b>22.870</b>	<b>22.870</b>	<b>18.510</b>
176	Transferuri consolidabile	40	22.870	22.870	18.510
177	Burse	40.02	22.870	22.870	18.510
178	<b>GRUP ȘCOLAR INDUSTRIAL NR.1 AUREL VLAICU</b>		<b>11.509.350</b>	<b>12.530.839</b>	<b>12.418.876</b>
179	<b>Cheltuieli de personal</b>	<b>02</b>	<b>8.681.976</b>	<b>9.203.205</b>	<b>9.203.205</b>
180	Cheltuieli cu salariile	10	6.501.128	6.764.765	6.764.765
181	Contribuții pentru asigurări sociale de stat	11	1.433.509	1.761.075	1.761.075
182	Contribuții pentru asigurările de șomaj	12	307.225	225.655	225.655
183	Contribuții pentru asigurările sociale de sănătate	13	430.114	451.710	451.710
184	Deplasări, detașări, transferări	14	10.000	0	0
185	<b>Cheltuieli materiale și servicii</b>	<b>20</b>	<b>2.811.102</b>	<b>3.309.575</b>	<b>3.197.612</b>
186	Drepturi cu caracter social	21	200.000	323.625	322.087
187	Cheltuieli pentru întreținere și gospodărie	24	2.437.495	2.840.495	2.766.385
188	Materiale și prestări de servicii cu caracter funcțional	25	24.580	24.580	17.441
189	Obiecte de inventar de mică valoare sau scurtă durată și echipament	26	50.000	30.000	3.600
190	Reparații curente	27	10.000	62.000	61.469
191	Cărți și publicații	29	10.000	10.375	10.375
192	Alte cheltuieli	30	79.027	18.500	16.255
193	<b>Transferuri</b>	<b>38</b>	<b>16.272</b>	<b>18.059</b>	<b>18.059</b>
194	Transferuri consolidabile	40	16.272	18.059	18.059
195	Burse	40.02	16.272	18.059	18.059
196	<b>GRUP ȘCOLAR INDUSTRIAL NR.2 IULIU MANIU</b>		<b>8.448.927</b>	<b>8.893.169</b>	<b>8.514.935</b>
197	<b>Cheltuieli de personal</b>	<b>02</b>	<b>6.772.669</b>	<b>6.779.584</b>	<b>6.779.584</b>
198	Cheltuieli cu salariile	10	5.067.465	5.137.058	5.137.058
199	Contribuții pentru asigurări sociale de stat	11	1.119.420	1.132.371	1.132.371
200	Contribuții pentru asigurările de șomaj	12	239.910	173.791	173.791
201	Contribuții pentru asigurările sociale de sănătate	13	335.874	336.364	336.364
202	Deplasări, detașări, transferări	14	10.000	0	0
203	<b>Cheltuieli materiale și servicii</b>	<b>20</b>	<b>1.665.703</b>	<b>2.103.030</b>	<b>1.724.869</b>
204	Drepturi cu caracter social	21	187.500	227.500	198.148
205	Cheltuieli pentru întreținere și gospodărie	24	1.362.329	1.825.279	1.488.760
206	Materiale și prestări de servicii cu caracter funcțional	25	17.201	0	0

mi lei

<i>Nr. crt.</i>	<i>Denumire indicatori</i>	<i>COD</i>	<i>Buget initial 2003 d. HCLM nr 384/ 23.12.2002</i>	<i>Buget final 2003 d. HCLM nr 356/ 23.12.2003 și DP nr 154/ 23.12.2003</i>	<i>Executie 2003</i>
0	1	2	3	4	5
207	Obiecte de inventar de mică valoare sau scurtă durată și echipament	26	20.000	20.000	7.710
208	Reparații curente	27	10.000	400	400
209	Cărți și publicații	29	10.000	10.000	10.000
210	Alte cheltuieli	30	58.673	19.851	19.851
211	Transferuri	38	10.555	10.555	10.482
212	Transferuri consolidabile	40	10.555	10.555	10.482
213	Burse	40.02	10.555	10.555	10.482
214	<b>GRUP ȘCOLAR INDUSTRIAL NR.3 C.F.R.</b>		<b>10.748.346</b>	<b>11.238.784</b>	<b>10.962.787</b>
215	Cheltuieli de personal	02	7.619.172	7.808.373	7.808.373
216	Cheltuieli cu salariile	10	5.704.328	5.853.918	5.853.918
217	Contribuții pentru asigurări sociale de stat	11	1.257.855	1.336.332	1.336.332
218	Contribuții pentru asigurările de șomaj	12	269.579	201.851	201.851
219	Contribuții pentru asigurările sociale de sănătate	13	377.410	416.272	416.272
220	Deplasări, detașări, transferări	14	10.000	0	
221	Cheltuieli materiale și servicii	20	2.342.813	2.644.050	2.393.810
222	Drepturi cu caracter social	21	123.000	162.000	157.325
223	Cheltuieli pentru întreținere și gospodărie	24	2.068.827	2.128.827	1.900.637
224	Materiale și prestări de servicii cu caracter funcțional	25	22.623	12.623	10.458
225	Obiecte de inventar de mică valoare sau scurtă durată și echipament	26	50.000	300.000	295.766
226	Reparații curente	27	15.000	15.000	15.000
227	Cărți și publicații	29	10.000	12.000	12.175
228	Alte cheltuieli	30	53.363	13.600	2.449
229	Subvenții	34	745.900	745.900	745.900
230	Alocații de la buget pentru instituțiile publice	35.01	745.900	745.900	745.900
231	Transferuri	38	40.461	40.461	14.704
232	Transferuri consolidabile	40	40.461	40.461	14.704
233	Burse	40.02	40.461	40.461	14.704
234	<b>GRUP ȘCOLAR INDUSTRIAL NR.5 FORESTIER</b>		<b>9.740.700</b>	<b>9.604.318</b>	<b>9.500.848</b>
235	Cheltuieli de personal	02	8.155.046	7.873.047	7.873.047
236	Cheltuieli cu salariile	10	6.103.320	5.852.314	5.852.314
237	Contribuții pentru asigurări sociale de stat	11	1.348.244	1.378.319	1.378.319
238	Contribuții pentru asigurările de șomaj	12	288.951	210.390	210.390
239	Contribuții pentru asigurările sociale de sănătate	13	404.531	423.475	423.475
240	Deplasări, detașări, transferări	14	10.000	8.549	8.549
241	Cheltuieli materiale și servicii	20	1.462.784	1.600.401	1.535.451
242	Drepturi cu caracter social	21	195.000	231.000	222.144
243	Cheltuieli pentru întreținere și gospodărie	24	1.113.801	1.211.801	1.191.925
244	Materiale și prestări de servicii cu caracter funcțional	25	15.000	15.000	4.590
245	Obiecte de inventar de mică valoare sau scurtă durată și echipament	26	50.000	52.000	50.632
246	Reparații curente	27	15.000	15.000	10.000
247	Cărți și publicații	29	10.000	10.000	0
248	Alte cheltuieli	30	63.983	65.600	56.160
249	Subvenții	34	100.000	100.000	70.000
250	Alocații de la buget pentru instituțiile publice	35.01	100.000	100.000	70.000
251	Transferuri	38	22.870	30.870	22.350
252	Transferuri consolidabile	40	22.870	30.870	22.350
253	Burse	40.02	22.870	30.870	22.350
254	<b>LICEUL TEORETIC VASILE GOLDIȘ</b>		<b>49.051.085</b>	<b>51.201.260</b>	<b>49.942.122</b>
255	Cheltuieli de personal	02	39.850.202	39.810.353	39.810.353
256	Cheltuieli cu salariile	10	29.870.685	29.568.501	29.568.501
257	Contribuții pentru asigurări sociale de stat	11	6.576.720	7.171.907	7.171.907
258	Contribuții pentru asigurările de șomaj	12	1.409.498	1.233.341	1.233.341
259	Contribuții pentru asigurările sociale de sănătate	13	1.973.299	1.836.604	1.836.604
260	Deplasări, detașări, transferări	14	20.000	0	0
261	Cheltuieli materiale și servicii	20	8.857.392	10.607.203	9.540.310



mii lei

Nr. crt.	Denumire indicatori	COD	Buget initial 2003 d. HCLM nr 384/ 23.12.2002	Buget final 2003 d. HCLM nr 356/ 23.12.2003 și DP nr 1547/ 23.12.2003	Execuție 2003
0	1	2	3	4	5
262	Drepturi cu caracter social	21	190.000	335.335	326.919
263	Cheltuieli pentru întreținere și gospodărie	24	7.622.967	9.224.368	8.462.317
264	Materiale și prestări de servicii cu caracter funcțional	25	50.000	50.000	36.114
265	Obiecte de inventar de mică valoare sau scurtă durată și echipament	26	450.000	590.000	585.514
266	Reparații curente	27	40.000	0	0
267	Cărți și publicații	29	100.000	100.000	89.994
268	Alte cheltuieli	30	404.425	307.500	39.452
269	Subvenții	34	150.000	600.000	449.377
270	Alocații de la buget pentru instituțiile publice	35.01	150.000	600.000	449.377
271	Transferuri	38	193.491	183.704	142.082
272	Transferuri consolidabile	40	193.491	183.704	142.082
273	Burse	40.02	193.491	183.704	142.082
274	<b>COLEGIUL TEHNIC DE CONSTRUCȚII ȘI PROTECȚIA MEDIULUI</b>		<b>13.006.041</b>	<b>12.949.704</b>	<b>12.939.607</b>
275	Cheltuieli de personal	02	9.373.494	9.495.339	9.495.339
276	Cheltuieli cu salariile	10	7.016.351	7.051.185	7.051.185
277	Contribuții pentru asigurări sociale de stat	11	1.549.924	1.700.610	1.700.610
278	Contribuții pentru asigurările de șomaj	12	332.175	240.255	240.255
279	Contribuții pentru asigurările sociale de sănătate	13	465.044	501.648	501.648
280	Deplasări, detașări, transferări	14	10.000	1.641	1.641
281	Cheltuieli materiale și servicii	20	3.604.401	3.426.219	3.426.219
282	Drepturi cu caracter social	21	190.000	212.834	212.834
283	Cheltuieli pentru întreținere și gospodărie	24	3.217.719	2.571.885	2.571.885
284	Materiale și prestări de servicii cu caracter funcțional	25	40.000	7.642	7.642
285	Obiecte de inventar de mică valoare sau scurtă durată și echipament	26	50.000	487.473	487.473
286	Reparații curente	27	15.000	6.024	6.024
287	Cărți și publicații	29	10.000	92.999	92.999
288	Alte cheltuieli	30	81.682	47.362	47.362
289	Transferuri	38	28.146	28.146	18.049
290	Transferuri consolidabile	40	28.146	28.146	18.049
291	Burse	40.02	28.146	28.146	18.049
292	<b>GRUP ȘCOLAR INDUSTRIAL NR.9 INDUSTRIE ALIMENTARĂ</b>		<b>8.859.371</b>	<b>9.545.285</b>	<b>9.534.046</b>
293	Cheltuieli de personal	02	6.753.099	7.114.456	7.114.456
294	Cheltuieli cu salariile	10	5.052.863	5.249.236	5.249.236
295	Contribuții pentru asigurări sociale de stat	11	1.116.139	1.287.134	1.287.134
296	Contribuții pentru asigurările de șomaj	12	239.207	192.156	192.156
297	Contribuții pentru asigurările sociale de sănătate	13	334.890	379.975	379.975
298	Deplasări, detașări, transferări	14	10.000	5.955	5.955
299	Cheltuieli materiale și servicii	20	2.090.437	2.414.994	2.405.350
300	Drepturi cu caracter social	21	165.000	170.000	169.123
301	Cheltuieli pentru întreținere și gospodărie	24	1.769.994	2.037.994	2.033.014
302	Materiale și prestări de servicii cu caracter funcțional	25	20.000	24.000	23.224
303	Obiecte de inventar de mică valoare sau scurtă durată și echipament	26	50.000	149.990	148.735
304	Reparații curente	27	15.000	1.136	1.136
305	Cărți și publicații	29	10.000	11.000	10.185
306	Alte cheltuieli	30	60.443	20.874	19.933
307	Transferuri	38	15.835	15.835	14.240
308	Transferuri consolidabile	40	15.835	15.835	14.240
309	Burse	40.02	15.835	15.835	14.240
310	<b>GRUP ȘCOLAR INDUSTRIAL DE TRANSPORTURI AUTO HENRI COANDĂ</b>		<b>6.001.021</b>	<b>6.073.916</b>	<b>6.065.162</b>
311	Cheltuieli de personal	02	5.195.000	5.259.895	5.259.895
312	Cheltuieli cu salariile	10	3.831.295	3.977.555	3.977.555
313	Contribuții pentru asigurări sociale de stat	11	893.660	888.617	888.617
314	Contribuții pentru asigurările de șomaj	12	191.985	129.689	129.689

mil lei

Nr. crt.	Denumire indicatori	COD	Buget initial 2003 d. HCLM nr 384/ 23.12.2002	Buget final 2003 d. HCLM nr 356/ 23.12.2003 și DP nr 1547/ 23.12.2003	Executie 2003
0	1	2	3	4	5
315	Contribuții pentru asigurările sociale de sănătate	13	268.060	261.783	261.783
316	Deplasări, detașări, transferări	14	10.000	2.251	2.251
317	<b>Cheltuieli materiale si servicii</b>	<b>20</b>	<b>784.717</b>	<b>792.717</b>	<b>792.717</b>
318	Drepturi cu caracter social	21	65.000	73.254	73.254
319	Cheltuieli pentru întreținere și gospodărie	24	549.717	559.472	559.472
320	Materiale și prestări de servicii cu caracter funcțional	25	12.000	9.586	9.586
321	Obiecte de inventar de mică valoare sau scurtă durată și echipament	26	90.000	108.909	108.909
322	Reparații curente	27	15.000	22.940	22.940
323	Cărți și publicații	29	10.000	9.875	9.875
324	Alte cheltuieli	30	43.000	8.681	8.681
325	<b>Transferuri</b>	<b>38</b>	<b>21.304</b>	<b>21.304</b>	<b>12.550</b>
326	Transferuri consolidabile	40	21.304	21.304	12.550
327	Burse	40.02	21.304	21.304	12.550
328	<b>GRUP ȘCOLAR INDUSTRIAL NR.12 CSIKY GERGELY</b>		<b>9.569.076</b>	<b>9.578.879</b>	<b>9.571.2</b>
329	<b>Cheltuieli de personal</b>	<b>02</b>	<b>8.011.000</b>	<b>7.815.303</b>	<b>7.815.303</b>
330	Cheltuieli cu salariile	10	5.912.320	5.784.633	5.784.633
331	Contribuții pentru asigurări sociale de stat	11	1.379.571	1.380.557	1.380.557
332	Contribuții pentru asigurările de șomaj	12	295.539	218.481	218.481
333	Contribuții pentru asigurările sociale de sănătate	13	413.570	429.625	429.625
334	Deplasări, detașări, transferări	14	10.000	2.007	2.007
335	<b>Cheltuieli materiale si servicii</b>	<b>20</b>	<b>1.099.380</b>	<b>1.304.880</b>	<b>1.304.806</b>
336	Drepturi cu caracter social	21	80.000	160.089	160.089
337	Cheltuieli pentru întreținere și gospodărie	24	879.380	1.031.544	1.031.470
338	Materiale și prestări de servicii cu caracter funcțional	25	12.000	16.432	16.432
339	Obiecte de inventar de mică valoare sau scurtă durată și echipament	26	30.000	58.260	58.260
340	Reparații curente	27	15.000	18.822	18.822
341	Cărți și publicații	29	10.000	10.889	10.889
342	Alte cheltuieli	30	73.000	8.844	8.844
343	<b>Subvenții</b>	<b>34</b>	<b>350.000</b>	<b>350.000</b>	<b>350.000</b>
344	Alocații de la buget pentru instituțiile publice	35.01	350.000	350.000	350.000
345	<b>Transferuri</b>	<b>38</b>	<b>108.696</b>	<b>108.696</b>	<b>101.170</b>
346	Transferuri consolidabile	40	108.696	108.696	101.170
347	Burse	40.02	108.696	108.696	101.170
348	<b>GRUP ȘCOLAR FRANCISC NEUMAN</b>		<b>12.205.003</b>	<b>12.810.935</b>	<b>12.745.99</b>
349	<b>Cheltuieli de personal</b>	<b>02</b>	<b>8.606.000</b>	<b>8.857.932</b>	<b>8.857.932</b>
350	Cheltuieli cu salariile	10	6.351.849	6.575.241	6.575.241
351	Contribuții pentru asigurări sociale de stat	11	1.482.260	1.610.175	1.610.175
352	Contribuții pentru asigurările de șomaj	12	317.537	220.304	220.304
353	Contribuții pentru asigurările sociale de sănătate	13	444.354	452.212	452.212
354	Deplasări, detașări, transferări	14	10.000	0	0
355	<b>Cheltuieli materiale si servicii</b>	<b>20</b>	<b>1.873.623</b>	<b>2.227.623</b>	<b>2.169.091</b>
356	Drepturi cu caracter social	21	100.000	176.500	161.570
357	Cheltuieli pentru întreținere și gospodărie	24	1.614.623	1.764.473	1.725.502
358	Materiale și prestări de servicii cu caracter funcțional	25	15.000	15.000	12.473
359	Obiecte de inventar de mică valoare sau scurtă durată și echipament	26	50.000	215.150	214.966
360	Reparații curente	27	15.000	31.000	30.105
361	Cărți și publicații	29	10.000	18.000	17.757
362	Alte cheltuieli	30	69.000	7.500	6.718
363	<b>Subvenții</b>	<b>34</b>	<b>1.700.000</b>	<b>1.700.000</b>	<b>1.700.000</b>
364	Alocații de la buget pentru instituțiile publice	35.01	1.700.000	1.700.000	1.700.000
365	<b>Transferuri</b>	<b>38</b>	<b>25.380</b>	<b>25.380</b>	<b>18.970</b>
366	Transferuri consolidabile	40	25.380	25.380	18.970
367	Burse	40.02	25.380	25.380	18.970
368	<b>LICEUL DE ARTĂ SABIN DRĂGOI</b>		<b>15.623.131</b>	<b>15.602.777</b>	<b>15.555.299</b>
369	<b>Cheltuieli de personal</b>	<b>02</b>	<b>13.948.000</b>	<b>13.621.146</b>	<b>13.621.146</b>

mii lei

Nr. crt.	Denumire indicatori	COD	Buget initial 2003 d. HCLM nr 384/ 23.12.2002	Buget final 2003 d. HCLM nr 356/ 23.12.2003 și DP nr 1547/ 23.12.2003	Executie 2003
0	1	2	3	4	5
370	Cheltuieli cu salariile	10	10.299.272	10.334.649	10.334.649
371	Contribuții pentru asigurări sociale de stat	11	2.403.376	2.205.192	2.205.192
372	Contribuții pentru asigurările de șomaj	12	514.863	361.913	361.913
373	Contribuții pentru asigurările sociale de sănătate	13	720.489	719.392	719.392
374	Deplasări, detașări, transferări	14	10.000	0	0
375	Cheltuieli materiale si servicii	20	1.653.845	1.955.345	1.908.953
376	Drepturi cu caracter social	21	150.000	209.000	205.046
377	Cheltuieli pentru întreținere și gospodărie	24	1.288.845	1.612.845	1.576.137
378	Materiale și prestări de servicii cu caracter funcțional	25	15.000	18.000	17.970
379	Obiecte de inventar de mică valoare sau scurtă durată și echipament	26	70.000	75.000	73.929
380	Reparații curente	27	15.000	23.000	22.702
381	Cărți și publicații	29	10.000	10.000	9.875
382	Alte cheltuieli	30	105.000	7.500	3.294
383	Transferuri	38	21.286	26.286	25.200
384	Transferuri consolidabile	40	21.286	26.286	25.200
385	Burse	40.02	21.286	26.286	25.200
386	LICEUL TEORETIC ADAM MULLER GUTENNBUNN		17.883.154	18.789.208	18.662.504
387	Cheltuieli de personal	02	15.857.000	16.314.054	16.314.054
388	Cheltuieli cu salariile	10	11.702.415	12.082.168	12.082.168
389	Contribuții pentru asigurări sociale de stat	11	2.730.890	2.933.004	2.933.004
390	Contribuții pentru asigurările de șomaj	12	585.024	438.022	438.022
391	Contribuții pentru asigurările sociale de sănătate	13	818.671	860.099	860.099
392	Deplasări, detașări, transferări	14	20.000	761	761
393	Cheltuieli materiale si servicii	20	1.953.436	2.402.436	2.298.280
394	Drepturi cu caracter social	21	150.000	293.000	268.785
395	Cheltuieli pentru întreținere și gospodărie	24	1.452.436	1.839.436	1.793.161
396	Materiale și prestări de servicii cu caracter funcțional	25	20.000	22.000	20.438
397	Obiecte de inventar de mică valoare sau scurtă durată și echipament	26	150.000	175.000	166.379
398	Reparații curente	27	30.000	25.000	22.331
399	Cărți și publicații	29	10.000	15.000	12.157
400	Alte cheltuieli	30	141.000	33.000	15.029
401	Transferuri	38	72.718	72.718	50.170
402	Transferuri consolidabile	40	72.718	72.718	50.170
403	Burse	40.02	72.718	72.718	50.170
404	COLEGIUL NAȚIONAL ELENA GHIBA BIRTA		67.018.956	68.859.855	68.673.039
405	Cheltuieli de personal	02	57.566.000	58.309.864	58.309.864
406	Cheltuieli cu salariile	10	42.522.358	43.298.727	43.298.727
407	Contribuții pentru asigurări sociale de stat	11	9.923.101	10.466.717	10.466.717
408	Contribuții pentru asigurările de șomaj	12	2.125.775	1.522.662	1.522.662
409	Contribuții pentru asigurările sociale de sănătate	13	2.974.766	3.021.276	3.021.276
410	Deplasări, detașări, transferări	14	20.000	482	482
411	Cheltuieli materiale si servicii	20	9.271.930	10.385.765	10.213.039
412	Drepturi cu caracter social	21	459.500	621.335	599.726
413	Cheltuieli pentru întreținere și gospodărie	24	7.800.430	8.919.430	8.864.457
414	Materiale și prestări de servicii cu caracter funcțional	25	65.000	65.000	50.914
415	Obiecte de inventar de mică valoare sau scurtă durată și echipament	26	400.000	548.800	543.149
416	Reparații curente	27	100.000	106.000	105.068
417	Cărți și publicații	29	20.000	20.000	15.793
418	Alte cheltuieli	30	427.000	105.200	33.932
419	Subvenții	34	13.000	13.000	9.258
420	Alocații de la buget pentru instituțiile publice	35.01	13.000	13.000	9.258
421	Transferuri	38	168.026	151.226	140.878
422	Transferuri consolidabile	40	168.026	151.226	140.878
423	Burse	40.02	168.026	151.226	140.878
424	COLEGIUL NAȚIONAL MOISE NICOARA		18.385.130	19.601.216	19.138.763

mii lei

Nr. crt.	Denumire indicatori	COD	Buget initial 2003 cf. HCLM nr 384/ 23.12.2002	Buget final 2003 cf. HCLM nr 358/ 23.12.2003 și DP nr 1547/ 23.12.2003	Executie 2003
0	1	2	3	4	5
<b>425</b>	<b>Cheltuieli de personal</b>	<b>02</b>	<b>14.509.000</b>	<b>15.501.516</b>	<b>15.501.516</b>
<b>426</b>	Cheltuieli cu salariile	10	10.706.396	11.636.362	11.636.362
<b>427</b>	Contribuții pentru asigurări sociale de stat	11	2.498.407	2.663.304	2.663.304
<b>428</b>	Contribuții pentru asigurările de șomaj	12	535.221	389.188	389.188
<b>429</b>	Contribuții pentru asigurările sociale de sănătate	13	748.976	812.662	812.662
<b>430</b>	Deplasări, detașări, transferări	14	20.000	0	0
<b>431</b>	<b>Cheltuieli materiale si servicii</b>	<b>20</b>	<b>3.837.408</b>	<b>4.051.908</b>	<b>3.894.462</b>
<b>432</b>	Drepturi cu caracter social	21	295.000	466.000	463.942
<b>433</b>	Cheltuieli pentru întreținere și gospodărie	24	3.263.408	3.303.408	3.192.717
<b>434</b>	Materiale și prestări de servicii cu caracter funcțional	25	20.000	35.000	34.182
<b>435</b>	Obiecte de inventar de mică valoare sau scurtă durată și echipament	26	100.000	195.000	189.405
<b>436</b>	Reparații curente	27	30.000	30.000	0
<b>437</b>	Cărți și publicații	29	10.000	10.000	10.000
<b>438</b>	Alte cheltuieli	30	119.000	12.500	4.711
<b>439</b>	<b>Subvenții</b>	<b>34</b>	<b>10.000</b>	<b>10.000</b>	<b>5.971</b>
<b>440</b>	Alocații de la buget pentru instituțiile publice	35.01	10.000	10.000	5.971
<b>441</b>	<b>Transferuri</b>	<b>38</b>	<b>29.022</b>	<b>40.822</b>	<b>36.814</b>
<b>442</b>	Transferuri consolidabile	40	29.022	40.822	36.814
<b>443</b>	Burse	40.02	29.022	40.822	36.814
<b>444</b>	<b>LICEUL PEDAGOGIC DIMITRIE ȚICHINDEAL</b>		<b>11.949.754</b>	<b>12.225.534</b>	<b>12.187.489</b>
<b>445</b>	<b>Cheltuieli de personal</b>	<b>02</b>	<b>9.990.400</b>	<b>10.192.880</b>	<b>10.192.880</b>
<b>446</b>	Cheltuieli cu salariile	10	7.374.807	7.618.516	7.618.516
<b>447</b>	Contribuții pentru asigurări sociale de stat	11	1.720.987	1.745.700	1.745.700
<b>448</b>	Contribuții pentru asigurările de șomaj	12	368.680	282.733	282.733
<b>449</b>	Contribuții pentru asigurările sociale de sănătate	13	515.926	543.353	543.353
<b>450</b>	Deplasări, detașări, transferări	14	10.000	2.578	2.578
<b>451</b>	<b>Cheltuieli materiale si servicii</b>	<b>20</b>	<b>1.850.986</b>	<b>1.924.286</b>	<b>1.924.286</b>
<b>452</b>	Drepturi cu caracter social	21	130.000	195.992	195.992
<b>453</b>	Cheltuieli pentru întreținere și gospodărie	24	1.559.986	1.453.060	1.453.060
<b>454</b>	Materiale și prestări de servicii cu caracter funcțional	25	15.000	9.337	9.337
<b>455</b>	Obiecte de inventar de mică valoare sau scurtă durată și echipament	26	50.000	224.545	224.545
<b>456</b>	Reparații curente	27	15.000	12.311	12.311
<b>457</b>	Cărți și publicații	29	10.000	19.197	19.197
<b>458</b>	Alte cheltuieli	30	71.000	9.844	9.844
<b>459</b>	<b>Subvenții</b>	<b>34</b>	<b>95.000</b>	<b>95.000</b>	<b>57.695</b>
<b>460</b>	Alocații de la buget pentru instituțiile publice	35.01	95.000	95.000	57.695
<b>461</b>	<b>Transferuri</b>	<b>38</b>	<b>13.368</b>	<b>13.368</b>	<b>12.628</b>
<b>462</b>	Transferuri consolidabile	40	13.368	13.368	12.628
<b>463</b>	Burse	40.02	13.368	13.368	12.628
<b>464</b>	<b>LICEUL CU PROGRAM SPORTIV</b>		<b>4.024.779</b>	<b>4.089.491</b>	<b>4.088.673</b>
<b>465</b>	<b>Cheltuieli de personal</b>	<b>02</b>	<b>3.656.000</b>	<b>3.620.491</b>	<b>3.620.491</b>
<b>466</b>	Cheltuieli cu salariile	10	2.694.306	2.665.180	2.665.180
<b>467</b>	Contribuții pentru asigurări sociale de stat	11	628.593	648.171	648.171
<b>468</b>	Contribuții pentru asigurările de șomaj	12	134.660	102.965	102.965
<b>469</b>	Contribuții pentru asigurările sociale de sănătate	13	188.441	198.346	198.346
<b>470</b>	Deplasări, detașări, transferări	14	10.000	5.829	5.829
<b>471</b>	<b>Cheltuieli materiale si servicii</b>	<b>20</b>	<b>367.279</b>	<b>467.500</b>	<b>467.267</b>
<b>472</b>	Drepturi cu caracter social	21	80.000	159.774	159.541
<b>473</b>	Cheltuieli pentru întreținere și gospodărie	24	129.000	170.823	170.823
<b>474</b>	Materiale și prestări de servicii cu caracter funcțional	25	10.000	8.099	8.099
<b>475</b>	Obiecte de inventar de mică valoare sau scurtă durată și echipament	26	90.000	84.033	84.033
<b>476</b>	Reparații curente	27	15.000	27.121	27.121
<b>477</b>	Cărți și publicații	29	10.000	9.562	9.562
<b>478</b>	Alte cheltuieli	30	33.279	8.088	8.088
<b>479</b>	<b>TRANSFERURI</b>	<b>38</b>	<b>1.500</b>	<b>1.500</b>	<b>915</b>

mii lei

Nr. crt.	Denumire indicatori	COD	Buget initial 2003 cf. HCLM nr. 384/ 23.12.2002	Buget final 2003 cf. HCLM nr. 356/ 23.12.2003 și DP nr. 1547/ 23.12.2003	Execuție 2003
0	1	2	3	4	5
480	Transferuri consolidabile	40	1.500	1.500	915
481	Burse	40.02	1.500	1.500	915
482	<b>INSPECTORATUL ȘCOLAR AL JUDEȚULUI ARAD</b>		0	<b>6.744.550</b>	<b>6.744.300</b>
483	Cheltuieli de capital	70	0	<b>6.744.550</b>	<b>6.744.300</b>
484	Investiții ale instituțiilor publice	72	0	6.744.550	6.744.300
485	<b>ADMINISTRAȚIA PATRIMONIULUI LOCAL ARAD</b>		<b>32.500.000</b>	<b>26.185.366</b>	<b>25.803.866</b>
486	Cheltuieli materiale și servicii	20	18.000.000	21.586.000	21.401.164
487	Reparații curente	27	18.000.000	21.586.000	21.401.164
488	Cheltuieli de capital	70	14.500.000	4.599.366	4.402.702
489	Investiții ale instituțiilor publice	72	14.500.000	4.599.366	4.402.702
490	<b>CAPITOLUL "SĂNĂTATE", din care:</b>	<b>58.02</b>	<b>5.668.300</b>	<b>8.466.692</b>	<b>8.318.398</b>
491	pe titluri de cheltuieli și articole bugetare:				
492	Cheltuieli de personal	02	1.358.300	1.398.300	1.391.942
493	Cheltuieli cu salariile	10	1.003.440	1.034.240	1.028.186
494	Contribuții pentru asigurări sociale de stat	11	234.104	255.904	255.796
495	Contribuții pentru asigurările de șomaj	12	50.893	36.093	35.987
496	Contribuții pentru asigurările sociale de sănătate	13	69.863	72.063	71.973
497	Cheltuieli materiale și servicii	20	4.310.000	6.710.000	6.710.000
498	Drepturi cu caracter social	21	3.310.000	3.010.000	3.010.000
499	Reparații curente	27	1.000.000	3.700.000	3.700.000
500	Cheltuieli de capital	70	0	358.392	216.456
501	Investiții ale instituțiilor publice	72	0	358.392	216.456
502	pe subcapitole:				
503	Creșe	580205	1.358.300	1.398.300	1.391.942
504	Alte instituții și acțiuni sanitare	580250	4.310.000	7.068.392	6.926.456
505	pe ordonatori de credite:				
506	<b>DIRECȚIA DE DEZVOLTARE ȘI ASISTENȚĂ COMUNITARĂ ARAD</b>		<b>1.358.300</b>	<b>1.398.300</b>	<b>1.391.942</b>
507	Cheltuieli de personal	02	1.358.300	1.398.300	1.391.942
508	Cheltuieli cu salariile	10	1.003.440	1.034.240	1.028.186
509	Contribuții pentru asigurări sociale de stat	11	234.104	255.904	255.796
510	Contribuții pentru asigurările de șomaj	12	50.893	36.093	35.987
511	Contribuții pentru asigurările sociale de sănătate	13	69.863	72.063	71.973
512	<b>ADMINISTRAȚIA PATRIMONIULUI LOCAL ARAD</b>		<b>1.000.000</b>	<b>358.392</b>	<b>216.456</b>
513	Cheltuieli materiale și servicii	20	1.000.000	0	0
514	Reparații curente	27	1.000.000	0	0
515	Cheltuieli de capital	70	0	358.392	216.456
516	Investiții ale instituțiilor publice	72	0	358.392	216.456
517	<b>CENTRUL DE TRANSFUZIE SANGVINĂ ARAD</b>		<b>3.310.000</b>	<b>3.010.000</b>	<b>3.010.000</b>
518	Cheltuieli materiale și servicii	20	3.310.000	3.010.000	3.010.000
519	Drepturi cu caracter social	21	3.310.000	3.010.000	3.010.000
520	<b>SPITALUL CLINIC MUNICIPAL ARAD</b>		<b>0</b>	<b>3.700.000</b>	<b>3.700.000</b>
521	Cheltuieli materiale și servicii	20	0	3.700.000	3.700.000
522	Reparații curente	27	0	3.700.000	3.700.000
523	<b>CAPITOLUL "CULTURĂ, RELIGIE ȘI ACȚIUNI PRIVIND ACTIVITATEA SPORTIVĂ ȘI DE TINERET", din care:</b>	<b>59.02</b>	<b>46.827.810</b>	<b>51.948.079</b>	<b>51.814.727</b>
524	pe titluri de cheltuieli și articole bugetare:				
525	Cheltuieli materiale și servicii	20	3.200.000	1.870.000	1.858.719
526	Reparații curente	27	3.200.000	1.870.000	1.858.719
527	Subvenții	34	38.397.810	41.258.623	41.258.623
528	Alocații de la buget pentru instituțiile publice	35.01	38.397.810	41.258.623	41.258.623
529	<b>TRANSFERURI</b>	<b>38</b>	<b>4.500.000</b>	<b>8.439.256</b>	<b>8.317.345</b>
530	Transferuri neconsolidabile	40	4.500.000	8.439.256	8.317.345
531	Asociații și fundații	40.41	0	120.906	0
532	Susținerea cultelor	40.61	0	236.000	236.000
533	Alte transferuri	40.80	4.500.000	8.082.350	8.081.345
534	Cheltuieli de capital	70	730.000	380.200	380.040

mii lei

Nr. ord.	Denumire indicatori	COD	Buget initial 2003 cf. HCLM nr. 384/ 23.12.2002	Buget final 2003 cf. HCLM nr. 356/ 23.12.2003 și DP nr. 1547/ 23.12.2003	Execuție 2003
0	1	2	3	4	5
535	Investiții ale instituțiilor publice	72	730.000	380.200	380.040
536	pe subcapitole:				
537	Teatre și instituții profesionale de spectacole și concerte	590205	40.090.153	39.595.353	39.583.912
538	Case de cultură	590207	2.237.657	3.913.470	3.913.470
539	Activitatea sportivă	590220	4.500.000	8.082.350	8.081.345
540	Culte religioase	590215	0	236.000	236.000
541	Alte instituții și acțiuni privind cultura, religia și activitatea sportivă și de tineret	590250	0	120.906	0
542	pe ordonatori de credite:				
543	CASA DE CULTURĂ A MUNICIPIULUI ARAD		2.237.657	3.913.470	3.913.470
544	Subvenții	34	2.237.657	3.913.470	3.913.470
545	Alocații de la buget pentru instituțiile publice	35.01	2.237.657	3.913.470	3.913.470
546	TEATRUL DE STAT ARAD		11.847.900	12.097.900	12.097.900
547	Subvenții	34	11.847.900	12.097.900	12.097.900
548	Alocații de la buget pentru instituțiile publice	35.01	11.847.900	12.097.900	12.097.900
549	TEATRUL DE MARIONETE ARAD		5.717.710	6.152.710	6.152.710
550	Subvenții	34	5.717.710	6.152.710	6.152.710
551	Alocații de la buget pentru instituțiile publice	35.01	5.717.710	6.152.710	6.152.710
552	FILARMONICA DE STAT ARAD		18.594.543	19.094.543	19.094.543
553	Subvenții	34	18.594.543	19.094.543	19.094.543
554	Alocații de la buget pentru instituțiile publice	35.01	18.594.543	19.094.543	19.094.543
555	PRIMĂRIA MUNICIPIULUI ARAD		4.500.000	8.439.256	8.317.345
556	TRANSFERURI	38	4.500.000	8.439.256	8.317.345
557	Transferuri neconsolidabile	40	4.500.000	8.439.256	8.317.345
558	Asociații și fundații	40.41	0	120.906	0
559	Susținerea cultelor	40.61	0	236.000	236.000
560	Alte transferuri	40.80	4.500.000	8.082.350	8.081.345
561	ADMINISTRAȚIA PATRIMONIULUI LOCAL ARAD		3.930.000	2.250.200	2.238.759
562	Cheltuieli materiale și servicii	20	3.200.000	1.870.000	1.858.719
563	Reparații curente	27	3.200.000	1.870.000	1.858.719
564	Cheltuieli de capital	70	730.000	380.200	380.040
565	Investiții ale instituțiilor publice	72	730.000	380.200	380.040
566	CAPITOL "ASISTENȚĂ SOCIALĂ", din care:	60.02	96.744.886	106.561.273	100.361.047
567	pe titluri de cheltuieli și articole bugetare:				
568	Cheltuieli de personal	02	28.529.276	31.270.276	30.589.800
569	Cheltuieli cu salariile	10	20.883.103	23.174.872	22.727.925
570	Contribuții pentru asigurări sociale de stat	11	5.009.867	5.538.064	5.456.294
571	Contribuții pentru asigurările de șomaj	12	1.054.765	826.588	732.596
572	Contribuții pentru asigurările sociale de sănătate	13	1.471.541	1.619.552	1.573.152
573	Deplasări, detașări, transferări	14	110.000	111.200	99.910
574	Cheltuieli materiale și servicii	20	19.462.580	22.084.380	21.342.357
575	Drepturi cu caracter social	21	63.500	37.966	37.966
576	Hrană	22	8.291.000	8.937.606	8.770.373
577	Medicamente și materiale sanitare	23	412.000	405.927	404.470
578	Cheltuieli pentru întreținere și gospodărie	24	5.250.048	6.994.520	6.611.076
579	Materiale și prestări de servicii cu caracter funcțional	25	70.400	70.000	69.951
580	Obiecte de inventar de mică valoare sau scurtă durată și echipament	26	588.000	609.572	567.753
581	Reparații curente	27	834.000	915.800	896.623
582	Cărți și publicații	29	144.200	175.102	171.240
583	Alte cheltuieli	30	3.809.432	3.937.887	3.812.905
584	TRANSFERURI	38	47.253.030	51.715.417	46.937.667
585	Transferuri neconsolidabile	40	47.253.030	51.715.417	46.937.667
586	Ajutor social	40.08	10.000.000	5.700.000	5.182.248
587	Ajutoare de urgență	40.09	100.000	632.387	543.993
588	Drepturile asistentului personal pentru copii și adulți cu handicap grav	40.67	11.031.200	19.261.200	19.007.955
589	Ajutor pentru încălzirea locuinței	40.90	26.121.830	26.121.830	22.203.471

mii lei

Nr. crt.	Denumire indicatori	COD	Buget initial 2003 cf. HCLM nr 384/ 23.12.2002	Buget final 2003 cf. HCLM nr 356/ 23.12.2003 și DP nr 1547/ 23.12.2003	Executie 2003
0	1	2	3	4	5
590	<b>Cheltuieli de capital</b>	<b>70</b>	<b>1.500.000</b>	<b>1.491.200</b>	<b>1.491.146</b>
591	Investiții ale instituțiilor publice	72	1.500.000	1.491.200	1.491.146
592	pe subcapitole:				
593	<b>Centre de Îngrijire și Asistență Arad</b>	<b>60.02.02</b>	<b>13.058.242</b>	<b>13.738.242</b>	<b>13.633.554</b>
594	<b>Centre pilot de recuperare și reabilitare pentru minori cu handicap</b>	<b>60.02.03</b>	<b>5.417.956</b>	<b>5.657.956</b>	<b>5.040.740</b>
595	<b>Cantine de ajutor social</b>	<b>60.02.07</b>	<b>8.014.178</b>	<b>8.874.178</b>	<b>8.719.890</b>
596	<b>Ajutor social</b>	<b>60.02.09</b>	<b>36.121.830</b>	<b>31.821.830</b>	<b>27.385.719</b>
597	<b>Drepturile asistentului personal pentru copii și adulți cu handicap grav</b>	<b>60.02.47</b>	<b>11.031.200</b>	<b>19.261.200</b>	<b>19.007.955</b>
598	<b>Alte acțiuni privind asistența socială, alocații, pensii, ajutoare și indemnizații</b>	<b>60.02.50</b>	<b>23.101.480</b>	<b>27.207.867</b>	<b>26.573.189</b>
599	pe ordonatori de credite:				
600	Ordonator <b>DIRECȚIA DE DEZVOLTARE ȘI ASISTENȚĂ COMUNITARĂ ARAD</b>		<b>95.444.886</b>	<b>105.261.273</b>	<b>99.061.047</b>
601	Subcapitol <b>CENTRUL DE ÎNGRIJIRE ȘI ASISTENȚĂ ARAD</b>	<b>600202</b>	<b>13.058.242</b>	<b>13.738.242</b>	<b>13.633.554</b>
602	<b>Cheltuieli de personal</b>	<b>02</b>	<b>7.017.802</b>	<b>7.397.802</b>	<b>7.293.308</b>
603	Cheltuieli cu salariile	10	5.178.307	5.453.557	5.386.533
604	Contribuții pentru asigurări sociale de stat	11	1.208.099	1.370.599	1.338.828
605	Contribuții pentru asigurările de șomaj	12	258.915	190.665	188.920
606	Contribuții pentru asigurările sociale de sănătate	13	362.481	381.781	378.936
607	Deplasări, detașări, transferări	14	10.000	1.200	91
608	<b>Cheltuieli materiale și servicii</b>	<b>20</b>	<b>6.040.440</b>	<b>6.340.440</b>	<b>6.340.246</b>
609	Drepturi cu caracter social	21	63.500	37.966	37.966
610	Hrană	22	3.212.000	3.504.206	3.504.206
611	Medicamente și materiale sanitare	23	385.000	378.927	378.927
612	Cheltuieli pentru întreținere și gospodărie	24	2.152.340	2.205.212	2.205.211
613	Materiale și prestări de servicii cu caracter funcțional	25	50.400	50.000	50.000
614	Obiecte de inventar de mică valoare sau scurtă durată și echipament	26	150.000	148.572	148.572
615	Reparații curente	27	0	0	0
616	Cărți și publicații	29	15.000	11.037	11.037
617	Alte cheltuieli	30	12.200	4.520	4.327
618	Subcapitol <b>Alte acțiuni privind asistența socială, alocații, pensii, ajutoare și indemnizații</b>	<b>600250</b>	<b>23.101.480</b>	<b>27.207.867</b>	<b>26.573.189</b>
619	<b>Cheltuieli de personal</b>	<b>02</b>	<b>16.258.100</b>	<b>17.969.100</b>	<b>17.859.446</b>
620	Cheltuieli cu salariile	10	11.917.100	13.265.600	13.192.618
621	Contribuții pentru asigurări sociale de stat	11	2.811.000	3.244.600	3.234.659
622	Contribuții pentru asigurările de șomaj	12	596.000	419.445	408.873
623	Contribuții pentru asigurările sociale de sănătate	13	834.000	929.455	923.477
624	Deplasări, detașări, transferări	14	100.000	110.000	99.819
625	<b>Cheltuieli materiale și servicii</b>	<b>20</b>	<b>6.543.380</b>	<b>8.415.180</b>	<b>7.978.604</b>
626	Cheltuieli pentru întreținere și gospodărie	24	1.609.748	3.194.748	2.923.797
627	Obiecte de inventar de mică valoare sau scurtă durată și echipament	26	350.000	383.000	350.221
628	Reparații curente	27	724.000	812.800	794.531
629	Cărți și publicații	29	115.000	135.000	133.916
630	Alte cheltuieli	30	3.744.632	3.889.632	3.776.139
631	<b>Transferuri</b>	<b>38</b>	<b>100.000</b>	<b>632.387</b>	<b>543.993</b>
632	Transferuri neconsolidabile	40	100.000	632.387	543.993
633	Ajutoare de urgență	40.09	100.000	632.387	543.993
634	<b>Cheltuieli de capital</b>	<b>70</b>	<b>200.000</b>	<b>191.200</b>	<b>191.146</b>
635	Investiții ale instituțiilor publice	72	200.000	191.200	191.146
636	Subcapitol <b>Ajutor social</b>	<b>600209</b>	<b>36.121.830</b>	<b>31.821.830</b>	<b>27.385.719</b>
637	Transferuri neconsolidabile	40	36.121.830	31.821.830	27.385.719
638	Ajutor social	40.08	10.000.000	5.700.000	5.182.248
639	Ajutor pentru încălzirea locuinței	40.90	26.121.830	26.121.830	22.203.471



Nr. crt.	Denumire indicatori	COD	Buget initial 2003 cf. HCLM nr. 384/ 23.12.2002	Buget final 2003 cf. HCLM nr. 356/ 23.12.2003 și DP nr. 1547/ 23.12.2003	Execuție 2003
0	1	2	3	4	5
640	Subcapitol Drepturile asistentului personal pentru copii și adulți cu handicap grav	600247	11.031.200	19.261.200	19.007.955
641	Transferuri neconsolidabile	40	11.031.200	19.261.200	19.007.955
642	Drepturile asistentului personal pentru copii și adulți cu handicap grav	40.67	11.031.200	19.261.200	19.007.955
643	Subcapitol Cantine de ajutor social	600207	8.014.178	8.874.178	8.719.390
644	Cheltuieli de personal	02	2.668.058	3.078.058	2.938.446
645	Cheltuieli cu salariile	10	1.975.000	2.292.139	2.219.633
646	Contribuții pentru asigurări sociale de stat	11	460.768	521.688	500.690
647	Contribuții pentru asigurările de șomaj	12	98.750	109.397	72.708
648	Contribuții pentru asigurările sociale de sănătate	13	133.540	154.834	145.415
649	Cheltuieli materiale și servicii	20	5.346.120	5.796.120	5.781.444
650	Hrană	22	4.500.000	4.870.000	4.870.000
651	Medicamente și materiale sanitare	23	2.000	2.000	909
652	Cheltuieli pentru întreținere și gospodărie	24	663.320	760.320	757.54
653	Materiale și prestări de servicii cu caracter funcțional	25	20.000	20.000	19.951
654	Obiecte de inventar de mică valoare sau scurtă durată și echipament	26	43.000	33.000	24.202
655	Reparații curente	27	100.000	93.000	92.100
656	Cărți și publicații	29	5.200	14.065	12.998
657	Alte cheltuieli	30	12.600	3.735	3.735
658	Ordonator Centre pilot de recuperare și reabilitare pentru minori cu handicap	600203	4.117.956	4.357.956	3.740.740
659	Cheltuieli de personal	02	2.585.316	2.825.316	2.498.677
660	Cheltuieli cu salariile	10	1.812.696	2.163.576	1.929.141
661	Contribuții pentru asigurări sociale de stat	11	530.000	401.177	382.117
662	Contribuții pentru asigurările de șomaj	12	101.100	107.081	62.095
663	Contribuții pentru asigurările sociale de sănătate	13	141.520	153.482	125.324
664	Cheltuieli materiale și servicii	20	1.532.640	1.532.640	1.242.063
665	Hrană	22	579.000	563.400	396.167
666	Medicamente și materiale sanitare	23	25.000	25.000	24.634
667	Cheltuieli pentru întreținere și gospodărie	24	824.640	834.240	724.519
668	Obiecte de inventar de mică valoare sau scurtă durată și echipament	26	45.000	45.000	44.758
669	Reparații curente	27	10.000	10.000	9.9
670	Cărți și publicații	29	9.000	15.000	13.2
671	Alte cheltuieli	30	40.000	40.000	28.704
672	Ordonator ADMINISTRAȚIA PATRIMONIULUI LOCAL		1.300.000	1.300.000	1.300.000
673	Cheltuieli de capital	70	1.300.000	1.300.000	1.300.000
674	Investiții ale instituțiilor publice	72	1.300.000	1.300.000	1.300.000
675	Subcapitol Centre pilot de recuperare și reabilitare pentru minori cu handicap	600203	1.300.000	1.300.000	1.300.000
676	Cheltuieli de capital	70	1.300.000	1.300.000	1.300.000
677	Investiții ale instituțiilor publice	72	1.300.000	1.300.000	1.300.000
678	CAPITOLUL "SERVICII DE DEZVOLTARE PUBLICA ȘI LOCUINȚE", din care:	63.02	223.785.914	702.815.810	563.355.440
679	pe titluri de cheltuieli și articole bugetare:				
680	Cheltuieli de personal	02	18.767.100	18.287.100	18.231.787
681	Cheltuieli cu salariile	10	13.638.624	13.360.075	13.353.474
682	Contribuții pentru asigurări sociale de stat	11	3.173.615	3.308.717	3.308.715
683	Contribuții pentru asigurările de șomaj	12	680.157	466.954	466.954
684	Contribuții pentru asigurările sociale de sănătate	13	954.704	954.704	934.394
685	Deplasări, detașări, transferări	14	320.000	196.650	168.250
686	Cheltuieli materiale și servicii	20	45.104.500	104.760.438	101.297.454
687	Cheltuieli pentru întreținere și gospodărie	24	28.589.500	49.694.520	47.262.785
688	Obiecte de inventar de mică valoare sau scurtă durată și echipament	26	350.000	350.000	346.960
689	Reparații curente	27	10.000.000	39.101.650	39.063.449



mil lei

<i>Nr. crt.</i>	<i>Denumire indicatori</i>	<i>COD</i>	<i>Buget initial 2003 cf. HCLM nr. 384/ 23.12.2002</i>	<i>Buget final 2003 cf. HCLM nr. 356/ 23.12.2003 și DP nr. 1547/ 23.12.2003</i>	<i>Executie 2003</i>
0	1	2	3	4	5
690	Cărți și publicații	29	70.000	70.000	65.034
691	Alte cheltuieli	30	6.095.000	15.544.268	14.559.226
692	Subvenții	34	147.244.444	317.812.444	317.812.444
693	Subvenții pentru acoperirea diferențelor de preț și tarif la energia termică <sup>3</sup>	35.03	147.244.444	317.812.444	317.812.444
694	<b>Total cheltuieli de capital</b>	<b>70</b>	<b>12.669.870</b>	<b>261.955.828</b>	<b>126.013.755</b>
695	Investiții ale instituțiilor publice	72	12.669.870	131.905.828	69.827.412
696	Investiții ale regiilor autonome, societăților și companiilor naționale și societăților comerciale cu capital majoritar de stat	73	0	130.050.000	56.186.343
697	pe subcapitole:				
698	Întreținerea și repararea străzilor	63.02.02	20.815.490	140.826.985	85.146.284
699	Iluminat	63.02.03	15.000.000	19.000.000	18.995.350
700	Salubritate	63.02.04	6.000.000	13.900.000	13.879.923
701	Întreținere grădini publice, parcuri, zone verzi, baze sportive și de agrement	63.02.05	5.000.000	11.950.000	11.899.954
702	Locuințe	63.02.08	0	7.491.433	7.103.298
703	Alimentări cu apă	63.02.09	150.000	50.000	0
704	Rețele, centrale și puncte termice	63.02.10	147.244.444	449.650.444	375.798.586
705	Canalizare	63.02.11	344.680	20.144.680	14.185.100
706	Alte acțiuni privind servicii, dezvoltare publică și locuințe	63.02.50	29.231.300	39.802.268	36.346.945
707	pe ordonatori de credite:				
708	Ordonator PRIMĂRIA MUNICIPIULUI ARAD		147.244.444	317.812.444	317.812.444
709	Subcapitol Rețele, centrale și puncte termice	630210	147.244.444	317.812.444	317.812.444
710	Subvenții	34	147.244.444	317.812.444	317.812.444
711	Subvenții pentru acoperirea diferențelor de preț și tarif la energia termică	35.03	147.244.444	317.812.444	317.812.444
712	Ordonator CENTRALA ELECTRICĂ DE TERMOFICARE ARAD		0	130.000.000	56.186.343
713	Subcapitol Rețele, centrale și puncte termice	630210	0	130.000.000	56.186.343
714	Cheltuieli de capital	70	0	130.000.000	56.186.343
715	Investiții ale regiilor autonome, societăților și companiilor naționale și societăților comerciale cu capital majoritar de stat	73	0	130.000.000	56.186.343
716	Ordonator S.C. GOSPODĂRIRE COMUNALĂ S.A. ARAD		0	50.000	0
717	Subcapitol Întreținere grădini publice, parcuri, zone verzi, baze sportive și de agrement	630205	0	50.000	0
718	Cheltuieli de capital	70	0	50.000	0
719	Investiții ale regiilor autonome, societăților și companiilor naționale și societăților comerciale cu capital majoritar de stat	73	0	50.000	0
720	Ordonator ADMINISTRAȚIA PATRIMONIULUI LOCAL ARAD		76.391.470	254.903.366	189.356.653
721	Subcapitol Întreținerea și repararea străzilor	630202	20.815.490	140.826.985	85.146.284
722	Cheltuieli materiale si servicii	20	10.000.000	37.263.650	37.263.650
723	Reparații curente	27	10.000.000	37.263.650	37.263.650
724	Cheltuieli de capital	70	10.815.490	103.563.335	47.882.634
725	Investiții ale instituțiilor publice	72	10.815.490	103.563.335	47.882.634
726	Subcapitol Iluminat	630203	15.000.000	19.000.000	18.995.350
727	Cheltuieli materiale si servicii	20	15.000.000	19.000.000	18.995.350
728	Cheltuieli pentru întreținere și gospodărie	24	15.000.000	19.000.000	18.995.350
729	Subcapitol Salubritate	630204	6.000.000	13.900.000	13.879.923
730	Cheltuieli materiale si servicii	20	6.000.000	13.900.000	13.879.923

mii lei

Nr. crt.	Denumire indicatori	COD	Buget initial 2003 cf. HCLM nr. 384/ 23.12.2002	Buget final 2003 cf. HCLM nr. 356/ 23.12.2003 și DP nr. 1547/ 23.12.2003	Execuție 2003
0	1	2	3	4	5
731	Cheltuieli pentru întreținere și gospodărie	24	6.000.000	13.900.000	13.879.923
732	<input checked="" type="checkbox"/> Subcapitol <b>Întreținere grădini publice, parcuri, zone verzi, baze sportive și de agrement</b>	630205	5.000.000	11.900.000	11.899.954
733	Cheltuieli materiale și servicii	20	5.000.000	11.900.000	11.899.954
734	Cheltuieli pentru întreținere și gospodărie	24	5.000.000	11.900.000	11.899.954
735	<input checked="" type="checkbox"/> Subcapitol <b>Locuințe</b>	630208	0	7.491.433	7.103.298
736	Cheltuieli de capital	70	0	7.491.433	7.103.298
737	Investiții ale instituțiilor publice	72	0	7.491.433	7.103.298
738	<input checked="" type="checkbox"/> Subcapitol <b>Rețele, centrale și puncte termice</b>	630210	0	1.838.000	1.799.799
739	Cheltuieli materiale și servicii	20	0	1.838.000	1.799.799
740	Reparații curente	27	0	1.838.000	1.799.799
741	Cheltuieli de capital	70	0	0	0
742	Investiții ale instituțiilor publice	72	0	0	0
743	<input checked="" type="checkbox"/> Subcapitol <b>Alimentări cu apă</b>	630209	150.000	50.000	0
744	Cheltuieli de capital	70	150.000	50.000	0
745	Investiții ale instituțiilor publice	72	150.000	50.000	0
746	<input checked="" type="checkbox"/> Subcapitol <b>Canalizare</b>	630211	344.680	20.144.680	14.185.100
747	Cheltuieli de capital	70	344.680	20.144.680	14.185.100
748	Investiții ale instituțiilor publice	72	344.680	20.144.680	14.185.100
749	<input checked="" type="checkbox"/> Subcapitol <b>Alte acțiuni privind servicii, dezvoltare publică și locuințe</b>	630250	29.231.300	39.802.268	36.346.945
750	Cheltuieli de personal	02	18.767.100	18.287.100	18.231.787
751	Cheltuieli cu salariile	10	13.638.624	13.360.075	13.353.474
752	Contribuții pentru asigurări sociale de stat	11	3.173.615	3.308.717	3.308.715
753	Contribuții pentru asigurările de șomaj	12	680.157	466.954	466.954
754	Contribuții pentru asigurările sociale de sănătate	13	954.704	954.704	934.394
755	Deplasări, detașări, transferări	14	320.000	196.650	168.250
756	Cheltuieli materiale și servicii	20	9.104.500	20.858.788	17.458.778
757	Cheltuieli pentru întreținere și gospodărie	24	2.589.500	4.894.520	2.487.558
758	Obiecte de inventar de mică valoare sau scurtă durată și echipament	26	350.000	350.000	346.960
759	Cărți și publicații	29	70.000	70.000	65.000
760	Alte cheltuieli	30	6.095.000	15.544.268	14.559.226
761	Cheltuieli de capital	70	1.359.700	656.380	656.380
762	Investiții ale instituțiilor publice	72	1.359.700	656.380	656.380
763	<b>CAPITOLUL "TRANSPORTURI ȘI COMUNICAȚII", din care:</b>	<b>68.02</b>	<b>18.300.000</b>	<b>37.342.621</b>	<b>37.138.069</b>
764	pe titluri de cheltuieli și articole bugetare:				
765	Cheltuieli materiale și servicii	20	500.000	0	0
766	Reparații curente	27	500.000	0	0
767	Alte cheltuieli	30	0	0	0
768	Subvenții	34	17.800.000	31.696.710	31.571.345
769	Subvenții pentru acoperirea diferențelor de preț și tarif la transportul local în comun (tramvaie) <sup>4</sup>	35.03	17.800.000	31.696.710	31.571.345
770	Cheltuieli de capital	70	0	5.645.911	5.566.724
771	Investiții ale instituțiilor publice	72	0	2.145.911	2.145.911
772	Investiții ale regiilor autonome, societăților și companiilor naționale și societăților comerciale cu capital majoritar de stat	73	0	3.500.000	3.420.813
773	pe subcapitole:				
774	Drumuri și poduri	68.02.05	500.000	2.145.911	2.145.911
775	Transport în comun	68.02.07	17.800.000	35.196.710	34.992.158
776	pe ordonatori de credite și subcapitole:				
777	<input checked="" type="checkbox"/> Ordonator <b>PRIMĂRIA MUNICIPIULUI ARAD</b>		<b>17.800.000</b>	<b>31.696.710</b>	<b>31.571.345</b>

mii lei

Nr. crt.	Denumire indicatori	COD	Buget initial 2003 cf. HCLM nr 384/ 23.12.2002	Buget final 2003 cf. HCLM nr 356/ 23.12.2003 și DP nr 1547/ 23.12.2003	Executie 2003
0	1	2	3	4	5
778	Subcapitol Transport în comun	680207	17.800.000	31.696.710	31.571.345
779	Subvenții	34	17.800.000	31.696.710	31.571.345
780	Subvenții pentru acoperirea diferențelor de preț și tarif la transportul local în comun (tramvaie)	35.03	17.800.000	31.696.710	31.571.345
781	Ordonator → ADMINISTRAȚIA PATRIMONIULUI LOCAL		500.000	2.145.911	2.145.911
782	Subcapitol Drumuri și poduri	680205	500.000	2.145.911	2.145.911
783	Cheltuieli materiale și servicii	20	500.000	0	0
784	Reparații curente	27	500.000	0	0
785	Alte cheltuieli	30	0	0	0
786	Cheltuieli de capital	70	0	2.145.911	2.145.911
787	Investiții ale instituțiilor publice	72	0	2.145.911	2.145.911
788	Ordonator → S.C. COMPANIA DE TRASPORT PUBLIC ARAD S.A.		0	3.500.000	3.420.813
789	Subcapitol Transport în comun	680207	0	3.500.000	3.420.813
790	Cheltuieli de capital	70	0	3.500.000	3.420.813
791	Investiții ale regiilor autonome, societăților și companiilor naționale și societăților comerciale cu capital majoritar de stat	73	0	3.500.000	3.420.813
792	CAPITOLUL "ALTE ACȚIUNI ECONOMICE", din care:	69.02	3.500.000	225.929	225.929
793	pe titluri de cheltuieli și articole bugetare:				
794	Cheltuieli materiale și servicii	20	3.500.000	0	0
795	Reparații curente	27	3.000.000	0	0
796	Alte cheltuieli	30	500.000	0	0
797	Cheltuieli de capital	70	0	225.929	225.929
798	Investiții ale instituțiilor publice	72	0	225.929	225.929
799	pe ordonatori de credite și subcapitole:				
800	Ordonator → ADMINISTRAȚIA PATRIMONIULUI LOCAL		3.500.000	225.929	225.929
801	Subcapitol → Prevenire și combatere inundațiilor și ghețuri	69.02.03	3.500.000	225.929	225.929
802	Cheltuieli materiale și servicii	20	3.500.000	0	0
803	Reparații curente	27	3.000.000	0	0
804	Alte cheltuieli	30	500.000	0	0
805	Cheltuieli de capital	70	0	225.929	225.929
806	Investiții ale instituțiilor publice	72	0	225.929	225.929
807	CAPITOLUL "ALTE ACȚIUNI", din care:	72.02	5.600.000	8.454.915	7.983.539
808	pe titluri de cheltuieli și articole bugetare:				
809	Cheltuieli de personal	02	115.000	306.073	242.897
810	Cheltuieli cu salariile	10	30.000	181.073	124.153
811	Contribuții pentru asigurările sociale de sănătate	13	10.000	0	0
812	Deplasări, detașări, transferări	14	75.000	125.000	118.744
813	Cheltuieli materiale și servicii	20	5.135.000	4.709.112	4.364.524
814	Cheltuieli pentru întreținere și gospodărie	24	463.000	313.000	281.320
815	Obiecte de inventar de mică valoare sau scurtă durată și echipament	26	220.000	195.000	187.362
816	Reparații curente	27	90.000	90.000	88.134
817	Cărți și publicații	29	802.000	445.454	444.033
818	Alte cheltuieli	30	3.560.000	3.663.658	3.363.675
819	TRANSFERURI	38	0	539.730	500.014
820	Transferuri neconsolidabile	40	0	539.730	500.014
821	Alte transferuri	40.80	0	539.730	500.014
822	Cheltuieli de capital	70	350.000	2.900.000	2.876.104
823	Investiții ale instituțiilor publice	72	350.000	2.900.000	2.876.104
824	pe subcapitole:				
825	Protecție civilă	72.02.07	1.100.000	3.450.000	3.383.800

mil lei


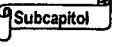
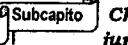


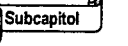
Nr. crt.	Denumire indicatori	COD	Buget initial 2003 cf. HCLM nr. 384/ 23.12.2002	Buget final 2003 cf. HCLM nr. 356/ 23.12.2003 și DP nr. 1547/ 23.12.2003	Execuție 2003
0	1	2	3	4	5
826	Alte cheltuieli <sup>5</sup>	72.02.50	4.500.000	5.004.915	4.599.739
827	pe ordonatori de credite:				
828	Ordonator PRIMĂRIA MUNICIPIULUI ARAD		5.600.000	7.939.265	7.520.723
829	Subcapitol Protecție civilă	720207	1.100.000	3.450.000	3.383.800
830	Cheltuieli materiale și servicii	20	750.000	600.000	557.696
831	Cheltuieli pentru întreținere și gospodărie	24	463.000	313.000	281.320
832	Obiecte de inventar de mică valoare sau scurtă durată și echipament	26	195.000	195.000	187.362
833	Reparații curente	27	90.000	90.000	88.134
834	Cărți și publicații	29	2.000	2.000	880
835	Alte cheltuieli	30	0	0	0
836	Cheltuieli de capital	70	350.000	2.850.000	2.826.104
837	Investiții ale instituțiilor publice	72	350.000	2.850.000	2.826.104
838	Subcapitol Alte cheltuieli	720250	4.500.000	4.489.265	4.136.923
839	Cheltuieli de personal	02	115.000	306.073	242.897
840	Cheltuieli cu salariile	10	30.000	181.073	124.153
841	Contribuții pentru asigurările sociale de sănătate	13	10.000	0	0
842	Deplasări, detașări, transferări	14	75.000	125.000	118.744
843	Cheltuieli materiale și servicii	20	4.385.000	3.593.462	3.344.012
844	Cheltuieli pentru întreținere și gospodărie	24	0	0	0
845	Obiecte de inventar de mică valoare sau scurtă durată și echipament	26	25.000	0	0
846	Cărți și publicații	29	800.000	443.454	443.153
847	Alte cheltuieli	30	3.560.000	3.150.008	2.900.859
848	TRANSFERURI	38	0	539.730	500.014
849	Transferuri neconsolidabile	40	0	539.730	500.014
850	Alte transferuri	40.80	0	539.730	500.014
851	Cheltuieli de capital	70	0	50.000	50.000
852	Investiții ale instituțiilor publice	72	0	50.000	50.000
853	Ordonator DIRECȚIA DE DEZVOLTARE ȘI ASISTENȚĂ COMUNITARĂ ARAD		0	515.650	462.816
854	Subcapitol Alte cheltuieli	720250	0	515.650	462.816
855	Cheltuieli materiale și servicii	20	0	515.650	462.816
856	Alte cheltuieli	30	0	515.650	462.816
857	CAPITOLUL "TRANSFERURI CĂTRE ALTE BUGETE"	84.02	1.750.000	1.350.000	1.276.289
858	Ordonator DIRECȚIA DE DEZVOLTARE ȘI ASISTENȚĂ COMUNITARĂ ARAD		1.750.000	1.350.000	1.276.289
859	Transferuri	38	1.750.000	1.350.000	1.276.289
860	Transferuri consolidabile	39	1.750.000	1.350.000	1.276.289
861	Transferuri din bugetul comunei, orașului, municipiului sau sectorului municipiului București către bugetul consiliului județean pentru susținerea sistemului de protecție a copilului	39.21	1.750.000	1.350.000	1.276.289
862	CAPITOLUL "ÎMPRUMUTURI"	86.02	0	4.300.000	2.000.000
863	Ordonator PRIMĂRIA MUNICIPIULUI ARAD		0	4.300.000	2.000.000
864	Subcapitol Împrumuturi temporare pt. înființarea unor instituții și serv. publice de interes local sau a unor activ. finanțate integral din venituri extrabugetare	86.02.09	0	4.300.000	2.000.000
865	ÎMPRUMUTURI ACORADATE	79	0	4.300.000	2.000.000
866	Împrumuturi	80	0	4.300.000	2.000.000
867	Împrumuturi temporare pentru înființarea unor instituții și servicii publice de interes local sau a unor activități finanțate integral din venituri extrabugetare	8009	0	4.300.000	2.000.000

mii lei

Nr. crt.	Denumire indicatori	COD	Buget initial 2003 cf. HCLM nr 384/ 23.12.2002	Buget final 2003 cf. HCLM nr 356/ 23.12.2003 și DP nr 1547/ 23.12.2003	Execuție 2003
0	1	2	3	4	5
868	<b>CAPITOLUL "DOBÂNZI AFERENTE DATORIEI PUBLICE LOCALE ȘI ALTE CHELTUIELI", din care:</b>	<b>88.02</b>	<b>6.000.000</b>	<b>10.800.000</b>	<b>10.482.150</b>
869	pe subcapitole:				
870	Dobânzi aferente datoriei publice locale interne	88.02.01	6.000.000	9.800.000	9.616.500
871	Cheltuieli ocazionate de emisiunea și plasarea titlurilor de valoare, în condițiile legii	88.02.03	0	1.000.000	865.650
872	pe ordonatori de credite:				
873	Ordonator PRIMĂRIA MUNICIPIULUI ARAD		6.000.000	10.800.000	10.482.150
874	Dobânzi	49	6.000.000	10.800.000	10.482.150
875	Dobânzi aferente datoriei publice locale	50	6.000.000	10.800.000	10.482.150
876	Dobânzi aferente datoriei publice interne	50.01	6.000.000	9.800.000	9.616.500
877	Cheltuieli ocazionate de emisiunea și plasarea titlurilor de valoare, în condițiile legii	50.03	0	1.000.000	865.650
878	<b>CAPITOLUL "RAMBURSĂRI ÎMPRUMUTURI ACORDATE"</b>	<b>90.02</b>	<b>8.300.000</b>	<b>9.000.000</b>	<b>9.000.000</b>
879	Ordonator PRIMĂRIA MUNICIPIULUI ARAD		8.300.000	9.000.000	9.000.000
880	Subcapitol Rambursare împrumuturi interne pentru investiții	90.02.03	8.300.000	9.000.000	9.000.000
881	Operațiuni financiare	78	8.300.000	9.000.000	9.000.000
882	Rambursări de împrumuturi	87	8.300.000	9.000.000	9.000.000
883	Rambursarea împrumuturilor interne pentru investiții	8704	8.300.000	9.000.000	9.000.000
884	<b>CAPITOLUL "FONDURI DE REZERVĂ"</b>	<b>95.02</b>	<b>27.100.000</b>	<b>0</b>	<b>0</b>
885	Subcapitol Fond de rezervă bugetară la dispoziția consiliilor locale și județene	95.02.05	27.100.000	0	0
886	REZERVE	90	27.100.000	0	0
887	Rezerve	91	27.100.000	0	0
888	<b>CAPITOLUL "CHELTUIELI CU DESTINAȚIE SPECIALĂ", din care:</b>	<b>96.02</b>	<b>178.740.000</b>	<b>158.146.431</b>	<b>137.348.128</b>
889	pe titluri de cheltuieli și articole bugetare:				
890	Cheltuieli de personal	02	92.000	412.000	264.222
891	Cheltuieli cu salariile	10	62.000	332.245	216.740
892	Contribuții pentru asigurări sociale de stat	11	0	31.845	31.719
893	Contribuții pentru asigurările de șomaj	12	0	6.485	5.769
894	Contribuții pentru asigurările sociale de sănătate	13	10.000	21.425	9.994
895	Deplasări, detașări, transferări	14	20.000	20.000	0
896	Cheltuieli materiale și servicii	20	93.923.000	88.039.000	74.642.032
897	Hrană	22	5.000	5.000	0
898	Medicamente și materiale sanitare	23	5.000	5.000	0
899	Cheltuieli pentru întreținere și gospodărie	24	91.830.000	85.871.000	74.577.914
900	Obiecte de inventar de mică valoare sau scurtă durată și echipament	26	500.000	563.000	52.041
901	Reparații curente	27	833.000	1.040.000	12.077
902	Cărți și publicații	29	0	5.000	0
903	Alte cheltuieli	30	750.000	550.000	0
904	Cheltuieli de capital	70	84.725.000	69.695.431	62.441.874
905	Investiții ale instituțiilor publice	72	84.725.000	69.695.431	62.441.874
906	pe subcapitole:				
907	Servicii publice finanțate din taxe speciale	96.02.01	132.515.000	86.815.000	74.841.114
908	Cheltuieli din donații și sponsorizări	96.02.07	5.000.000	2.000.000	94.500
909	Cheltuieli din fondul pentru locuințe	96.02.04	23.625.000	23.837.640	17.492.988
910	Cheltuieli din sume acordate de persoane juridice și fizice în vederea participării la finanțarea unor acțiuni de interes public	96.02.08	0	100.000	0
911	Cheltuieli pentru investiții din venituri realizate din vânzarea unor bunuri aparținând domeniului privat	96.02.12	17.600.000	45.393.791	44.919.526

Nr. crt.	Denumire indicatori	COD	Buget initial 2003 cf. HCLM nr. 384/ 23.12.2002	Buget final 2003 cf. HCLM nr. 356/ 23.12.2003 și DP nr. 1547/ 23.12.2003	Execuție 2003
0	1	2	3	4	5
912	pe ordonatori de credite:				
913	Ordonator PRIMĂRIA MUNICIPIULUI ARAD		2.665.000	2.665.000	372.400
914	Subcapitol Servicii publice finanțate din taxe speciale	960201	1.165.000	1.165.000	277.900
915	Cheltuieli de personal	02	52.000	52.000	49.722
916	Cheltuieli materiale si servicii	20	863.000	1.063.000	183.180
917	Cheltuieli de capital	70	250.000	50.000	44.998
918	taxe căsătorii		635.000	635.000	272.690
919	Cheltuieli de personal	02	52.000	52.000	49.722
920	Cheltuieli cu salariile	10	52.000	36.700	36.695
921	Contribuții pentru asigurări sociale de stat	11	0	9.300	9.174
922	Contribuții pentru bugetul asigurărilor de șomaj	12	0	2.000	1.284
923	Contribuții pentru asigurările sociale de sănătate	13	0	4.000	2.569
924	Cheltuieli materiale si servicii	20	333.000	533.000	177.970
925	Cheltuieli pentru întreținere și gospodărie	24	300.000	225.000	113.850
926	Obiecte de inventar de mică valoare sau scurtă durată și echipament	26	0	63.000	52.041
927	Reparații curente	27	33.000	240.000	12.077
928	Cărți și publicații	29	0	5.000	0
929	Cheltuieli de capital	70	250.000	50.000	44.998
930	Investiții ale instituțiilor publice	72	250.000	50.000	44.998
931	taxe autorizatii		530.000	530.000	5.210
932	Cheltuieli materiale si servicii	20	530.000	530.000	5.210
933	Cheltuieli pentru întreținere și gospodărie	24	530.000	530.000	5.210
934	Subcapitol Cheltuieli din donații și sponsorizări	960207	1.500.000	1.500.000	94.500
935	Cheltuieli de personal	02	40.000	240.000	94.500
936	Cheltuieli cu salariile	10	10.000	210.000	94.500
937	Contribuții pentru asigurările sociale de sănătate	13	10.000	10.000	0
938	Deplasări, detașări, transferări	14	20.000	20.000	0
939	Cheltuieli materiale si servicii	20	1.460.000	1.260.000	0
940	Hrană	22	5.000	5.000	0
941	Medicamente și materiale sanitare	23	5.000	5.000	0
942	Cheltuieli pentru întreținere și gospodărie	24	450.000	450.000	0
943	Obiecte de inventar de mică valoare sau scurtă durată și echipament	26	500.000	500.000	0
944	Alte cheltuieli	30	500.000	300.000	0
945	Cheltuieli de capital	70	0	0	0
946	Investiții ale instituțiilor publice	72	0	0	0
947	Ordonator ADMINISTRAȚIA PATRIMONIULUI LOCAL		176.075.000	153.981.431	135.475.728
948	Subcapitol Servicii publice finanțate din taxe speciale	960201	131.350.000	85.650.000	74.563.214
949	Cheltuieli materiale si servicii	20	91.100.000	85.070.000	74.313.214
950	Cheltuieli de capital	70	40.250.000	580.000	250.000
951	taxe de pășunat		400.000	400.000	278.526
952	Cheltuieli pentru întreținere și gospodărie	24	400.000	400.000	278.526
953	taxe cadastru		250.000	250.000	250.000
954	Investiții ale instituțiilor publice	72	250.000	250.000	250.000
955	taxa de salubritate		69.900.000	84.200.000	73.794.537
956	Cheltuieli pentru întreținere și gospodărie	24	69.900.000	83.870.000	73.794.537
957	Investiții ale instituțiilor publice	72	0	330.000	0
958	taxa de înfrumusețare și dezvoltare urbană		60.000.000	0	0
959	Cheltuieli pentru întreținere și gospodărie	24	20.000.000	0	0
960	Investiții ale instituțiilor publice	72	40.000.000	0	0
961	taxa pentru obținerea licențelor de taxi		800.000	800.000	0
962	Reparații curente	27	800.000	800.000	0








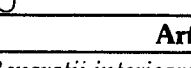

mii lei

Nr. crt.	Denumire indicatori	COD	Buget initial 2003 cf. HCLM nr 384/ 23.12.2002	Buget final 2003 cf. HCLM nr 356/ 23.12.2003 și DP nr 1547/ 23.12.2003	Execuție 2003
0	1	2	3	4	5
963	taxa de transport		0	0	240.151
964	Cheltuieli pentru întreținere și gospodărie	24	0	0	240.151
965	 Subcapitol Cheltuieli din fondul pentru locuințe	960204	23.625.000	23.837.640	17.492.988
966	Cheltuieli de personal	02	0	120.000	120.000
967	Cheltuieli cu salariile	10	0	85.545	85.545
968	Contribuții pentru asigurări sociale de stat	11	0	22.545	22.545
969	Contribuții pentru bugetul asigurărilor de șomaj	12	0	4.485	4.485
970	Contribuții pentru asigurările sociale de sănătate	13	0	7.425	7.425
971	Cheltuieli materiale și servicii	20	0	146.000	145.638
972	Cheltuieli pentru întreținere și gospodărie	24	0	146.000	145.638
973	Cheltuieli de capital	70	23.625.000	23.571.640	17.227.350
974	Investiții ale instituțiilor publice	72	23.625.000	23.571.640	17.227.350
975	 Subcapitol Cheltuieli din donații și sponsorizări	960207	3.500.000	500.000	0
976	Cheltuieli materiale și servicii	20	500.000	500.000	0
977	Cheltuieli pentru întreținere și gospodărie	24	250.000	250.000	0
978	Alte cheltuieli	30	250.000	250.000	0
979	Cheltuieli de capital	70	3.000.000	0	0
980	Investiții ale instituțiilor publice	72	3.000.000	0	0
981	 Subcapitol Cheltuieli din sume acordate de persoane juridice și fizice în vederea participării la finanțarea unor acțiuni de interes public	960208	0	100.000	0
982	Cheltuieli de capital	70	0	100.000	0
983	Investiții ale instituțiilor publice	72	0	100.000	0
984	 Subcapitol Cheltuieli pentru investiții din venituri realizate din vânzarea unor bunuri aparținând domeniului privat	960212	17.600.000	43.893.791	43.419.526
985	Cheltuieli de capital	70	17.600.000	43.893.791	43.419.526
986	Investiții ale instituțiilor publice	72	17.600.000	43.893.791	43.419.526
987	Ordonator  INSPECTORATUL ȘCOLAR AL JUDEȚULUI ARAD		0	1.500.000	1.500.000
988	 Subcapitol Cheltuieli pentru investiții din venituri realizate din vânzarea unor bunuri aparținând domeniului privat	960212	0	1.500.000	1.500.000
989	Cheltuieli de capital	70	0	1.500.000	1.500.000
990	Investiții ale instituțiilor publice	72	0	1.500.000	1.500.000

<sup>1</sup> Detaliat conform anexei 3<sup>2</sup> Detaliat conform anexei 4<sup>3</sup> Detaliat conform anexei 6<sup>4</sup> Detaliat conform anexei 7<sup>5</sup> Detaliat conform anexei 5


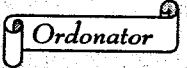






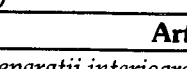



# EXECUȚIA CHELTUIELILOR DE REPARAȚII DEFALCAT PE CAPITOLE BUGETARE, ORDONATORI DE CREDITE ȘI CATEGORII DE LUCRĂRI

mii lei

Nr. crt.	Denumire indicatori	Buget final an 2003 cf. Hclm nr.356/ 23.12.2003 și DP nr.1547/23.12.2003	Executat 2003
0	1	2	3
1	<b>Capitol</b> → <b>Cap.51.02 AUTORITATI PUBLICE, din care:</b>	<b>1.339.000</b>	<b>1.281.733</b>
2	 <b>Primăria Municipiului Arad</b>	<b>1.339.000</b>	<b>1.281.733</b>
3	<b>Art.27 Reparatii curente, din care:</b>	<b>1.339.000</b>	<b>1.281.733</b>
4	Reparații și igienizări în clădirea Palatului Administrativ, Palatului Cenad și Direcției Fiscale	564.000	521.171
5	Reparații Fațadă	775.000	760.562
6	<b>Capitol</b> → <b>Cap. 57.02 ÎNVATAMÂNT, din care:</b>	<b>22.184.242</b>	<b>21.959.081</b>
7	 <b>Grădinița PP14</b>	<b>40.000</b>	<b>40.000</b>
8	<b>Art.27 Reparatii curente, din care:</b>	<b>40.000</b>	<b>40.000</b>
9	Reparații interioare	40.000	40.000
10	 <b>Grădinița PP19</b>	<b>47.412</b>	<b>47.412</b>
11	<b>Art.27 Reparatii curente, din care:</b>	<b>47.412</b>	<b>47.412</b>
12	Reparații interioare	47.412	47.412
13	 <b>Grădinița PP20</b>	<b>67.500</b>	<b>67.500</b>
14	<b>Art.27 Reparatii curente, din care:</b>	<b>67.500</b>	<b>67.500</b>
15	Reparații interioare	67.500	67.500
16	 <b>Colegiul Economic Arad</b>	<b>47.576</b>	<b>47.576</b>
17	<b>Art.27 Reparatii curente, din care:</b>	<b>47.576</b>	<b>47.576</b>
18	Reparații interioare	47.576	47.576
19	 <b>Grup Școlar Industrial Nr.1 Aurel Vlaicu Arad</b>	<b>62.000</b>	<b>61.469</b>
20	<b>Art.27 Reparatii curente, din care:</b>	<b>62.000</b>	<b>61.469</b>
21	Reparații interioare	62.000	61.469
22	 <b>Grup Școlar Industrial Nr.2 Iuliu Maniu</b>	<b>400</b>	<b>400</b>
23	<b>Art.27 Reparatii curente, din care:</b>	<b>400</b>	<b>400</b>
24	Reparații interioare	400	400
25	 <b>Grup Școlar Industrial Nr.3 CFR</b>	<b>15.000</b>	<b>15.000</b>
26	<b>Art.27 Reparatii curente, din care:</b>	<b>15.000</b>	<b>15.000</b>
27	Reparații interioare	15.000	15.000
28	 <b>Grup Școlar Industrial Nr.5 Forestier</b>	<b>15.000</b>	<b>10.000</b>
29	<b>Art.27 Reparatii curente, din care:</b>	<b>15.000</b>	<b>10.000</b>



mii lei

Nr. crt.	Denumire indicatori	Buget final an 2003 cf. Hclm nr.356/ 23.12.2003 și DP nr.1547/23.12.2003	Executat 2003
0	1	2	3
30	Reparații interioare	15.000	10.000
31	 Colegiul Tehnic de Construcții și Protecția Mediului Arad	6.024	6.024
32	Art.27 Reparatii curente, din care:	6.024	6.024
33	Reparații interioare	6.024	6.024
34	 Grup Școlar Industrial Nr.9 Industrie Alimentară	1.136	1.136
35	Art.27 Reparatii curente, din care:	1.136	1.136
36	Reparații interioare	1.136	1.136
37	 Grup Școlar Industrial de Transporturi Auto Henri Coandă	22.940	22.940
38	Art.27 Reparatii curente, din care:	22.940	22.940
39	Reparații interioare	22.940	22.940
40	 Grup Școlar Industrial nr.12 Csiky Gergely	18.822	18.822
41	Art.27 Reparatii curente, din care:	18.822	18.822
42	Reparații interioare	18.822	18.822
43	 Grup Școlar Francisc Neuman	31.000	30.105
44	Art.27 Reparatii curente, din care:	31.000	30.105
45	Reparații interioare	31.000	30.105
46	 Liceul de Artă Sabin Drăgoi	23.000	22.702
47	Art.27 Reparatii curente, din care:	23.000	22.702
48	Reparații interioare	23.000	22.702
49	 Liceul Teoretic Adam Muller Guttenbrunn	25.000	22.331
50	Art.27 Reparatii curente, din care:	25.000	22.331
51	Reparații interioare	25.000	22.331
52	 Colegiul Național Elena Ghiba Birta	106.000	105.068
53	Art.27 Reparatii curente, din care:	106.000	105.068
54	Reparații interioare	106.000	105.068
55	 Colegiul Național Moise Nicoară	30.000	0
56	Art.27 Reparatii curente, din care:	30.000	0
57	Reparații interioare	30.000	0
58	 Liceul Pedagogic Dimitrie Țichindeal	12.311	12.311
59	Art.27 Reparatii curente, din care:	12.311	12.311
60	Reparații interioare	12.311	12.311
61	 Liceul cu Program Sportiv	27.121	27.121
62	Art.27 Reparatii curente, din care:	27.121	27.121
63	Reparații interioare	27.121	27.121
64	 Administrația Patrimoniului Local Arad	21.586.000	21.401.164
65	Art.27 Reparatii curente, din care:	21.586.000	21.401.164

mii lei

Nr. crt.	Denumire indicatori	Buget final an 2003 cf. Hclm nr.356/ 23.12.2003 și DP nr.1547/23.12.2003	Executat 2003
0	1	2	3
66	Reparații pardoseli-hol la Grădinița PN 2	14.339	14.329
67	Refacere parțială a acoperișului de țiglă și tinichigeriei la Grădinița PN 8	23.391	22.839
68	Înlocuire parțială a tâmplăriei exterioare la Grădinița PN 10	7.000	6.987
69	Reparații grup sanitar și reparații sală de clasă la Grădinița PN13	115.023	115.022
70	Refacere grupuri sanitare la Grădinița PN 15	128.191	128.137
71	Reparații planșee, șarpantă și interioare la Grădinița PN 18	483.896	483.895
72	Refacere planșeu la o sală de clasă la Grădinița PN20	111.000	110.913
73	Reparații grup sanitar și reparații sală de clasă la Grădinița PN24	190.203	190.202
74	Refacere pardoseli la Grădinița PN 26	109.717	109.712
75	Reparații pardoseli, instalații electrice și igienizări la Grădinița PN29	68.500	68.491
76	Racord termic spălătorie la Grădinița PP 1	56.437	56.437
77	Reparații fațadă la Grădinița PP 2	40.000	39.938
78	Reparații tinichigerie și fațadă curte la Grădinița PP3	143.797	143.754
79	Reparații sobe teracotă și reparații interioare la o sală de clasă la Grădinița PP7	88.802	88.802
80	Amenajări exterioare la Grădinița PP9	100.000	99.981
81	Reparații canalizare menajeră, reparații grupuri sanitare la Grădinița PP10	599.417	599.417
82	Execuție acoperiș la Grădinița PP11	436.487	436.282
83	Reparații interioare și împrejmuire la Grădinița PP13	698.285	697.182
84	Reparații distribuție termică la Grădinița PP15	40.776	40.776
85	Reparații grupuri sanitare la Grădinița PP 16	286.017	285.988
86	Reparații grupuri sanitare la Grădinița PP 17	255.772	255.723
87	Reparații grupuri sanitare, interioare, trotuar protecție la Grădinița PP 19	217.873	217.727
88	Reparații grupuri sanitare și la instalația termică la Grădinița PP20	423.005	422.970
89	Reparații terasă și revizuit instalație de încălzire la Grădinița PP23	156.050	155.950
90	Reparații grupuri sanitare la Grădinița PS 1	229.151	223.798
91	Reparații acoperiș și reparații interioare la Școala generală nr.1	167.464	167.104
92	Reparații sală sport, reparații pardoseli și sobe teracotă la Școala generală nr.2	301.003	301.002
93	Reparații la instalația termică la Școala generală nr.3	146.289	146.289
94	Reparații fațade la Școala generală nr.4	658.280	658.280
95	Reparații la instalația termică la Școala generală nr.5	398.232	397.456
96	Reparații grupuri sanitare, reparații interioare, sală de sport la Școala generală nr.6	882.811	882.476
97	Reparații instalații electrice la Școala generală nr.8	80.000	79.233
98	Reparații instalație sanitară la grupuri sanitare și diferență lucrări 2002 la Școala generală nr.9	370.000	369.214
99	Reparații acoperiș, reparații sală sport și refacere parțială împrejmuire la Școala generală nr.10	559.026	558.433
100	Reparații grupuri sanitare, refacere canal termic și bransament instalație încălzire la Școala generală nr.11	371.716	352.885

mii lei

Nr. crt.	Denumire indicatori	Buget final an 2003 cf. Hclm nr.356/ 23.12.2003 și DP nr.1547/23.12.2003	Executat 2003
0	1	2	3
101	Reparații fațadă la Școala generală nr.12 (corp str. Radnei)	353.195	353.195
102	Reparații grupuri sanitare, reparații fațadă și acoperiș la Școala generală nr.13 (corp str. Ardealului)	1.304.990	1.304.945
103	Reparații acoperiș, șarpantă, instalație electrică și reparații interioare la Școala generală nr.16	202.000	201.574
104	Reparații instalații electrice și pardoseli la Școala generală nr.18 "Avram Iancu"	355.648	355.594
105	Reparații la instalația electrică, reparații interioare și grup sanitar la Școala generală nr.20	838.041	832.126
106	Reparații grupuri sanitare și reparații acoperiș sală de sport la Școala generală nr.21 "Aurel Vlaicu"	502.711	502.706
107	Reparații la instalația electrică și înlocuire tablou electric general la Colegiul Economic	330.000	329.401
108	Reparații tablou electric general, reparații interioare și reparație parțială a acoperișului din tablă la Grup Școlar Industrial Nr.1 Aurel Vlaicu	250.498	248.336
109	Reparații sală sport și reparații grup sanitar la Grup Școlar Industrial Nr.3 CFR	284.083	284.016
110	Reparații șarpantă, reparații planșee interioare la Grup Școlar Industrial Nr.5 Forestier	1.421.676	1.419.960
111	Reparații internat la Grup Școlar Industrial Nr.5 Forestier	343.933	343.095
112	Reparații interioare la Liceul Teoretic Vasile Goldiș	226.681	225.904
113	Reparații la internatul Liceului Teoretic Vasile Goldiș	482.648	482.627
114	Reparații acoperiș tip terasă la atelier și sală sport la Colegiul Tehnic de Construcții și Protecția Mediului	669.000	668.928
115	Reparații la internatul Colegiului Tehnic de Construcții și Protecția Mediului	650.941	650.174
116	Reparații acoperiș și reparații la instalația sanitară la Grup Școlar Industrial Nr.9 Industrie Alimentară	670.510	670.157
117	Amenajare atelier la Grup Școlar Industrial de Transporturi Auto Henri Coandă	232.751	232.243
118	Reparații fațadă și reparații sală de sport la Grup Școlar Industrial Nr.12 Csiky Gergely	1.268.059	1.267.672
119	Reparații instalații de încălzire în ateliere, reparații grupuri sanitare și înlocuire coloană scurgere fontă la grupuri sanitare la Grup Școlar Francisc Neuman	322.212	322.185
120	Reparații acoperiș și reparații grupuri sanitare la Liceul Teoretic Adam Muller Guttenbrunn	578.923	578.923
121	Reparații instalații sanitare și igienizări grupuri sanitare în corp nou de clădire la Colegiul Național Elena Ghîba Birta	144.343	143.871
122	Igienizări grupuri sanitare la Colegiul Național Moise Nicoară	50.000	49.972
123	Reparații grupuri sanitare, reparații parțiale la învelitoare țiglă și proiect fațadă la Liceul Pedagogic Dimitrie Țichindeal	565.207	557.798
<b>124</b>	<b>TOTAL AVARII</b>	<b>580.000</b>	<b>448.138</b>
125	Avarie la Grădinița PP11	10.000	9.353
126	Avarie la Grădinița PS2	55.000	53.030
127	Avarie la Grădinița PN6	17.000	16.861
128	Avarie la Grădinița PP15	17.000	16.747
129	Avarie la Grădinița PP16	5.000	4.934

mii lei

Nr. crt.	Denumire indicatori	Buget final an 2003 cf. Hclm nr.356/ 23.12.2003 și DP nr.1547/23.12.2003	Executat 2003
0	1	2	3
130	Avarie la Grădinița PP17	5.000	4.957
131	Avarie la Grădinița PS1	6.000	4.994
132	Avarie la Grădinița PS2	50.000	39.577
133	Avarii Școala Generală nr.21	130.000	99.638
134	Avarie la Școala Generală nr.8	20.000	9.982
135	Avarie la Școala Generală nr.10	15.000	4.899
136	Avarie la Grup Școlar Industrial nr.9 Industrie Alimentară	100.000	97.244
137	Avarie la Liceul cu program sportiv	50.000	12.098
138	Avarie la Grup Școlar Industrial Francisc Neuman	100.000	73.824
<b>139</b>	<b>Capitol</b> <b>Cap.58.02 SANATATE, din care:</b>	<b>3.700.000</b>	<b>3.700.000</b>
140	Ordonator Spitalul Clinic Municipal Arad	3.700.000	3.700.000
141	Art.27 Reparatii curente, din care:	3.700.000	3.700.000
142	Reparații fațade clădiri, înlocuire pardoseli, reparații rețea telefonică	3.700.000	3.700.000
<b>143</b>	<b>Capitol</b> <b>Cap.59.02 CULTURA SI RELIGIE, din care:</b>	<b>3.155.844</b>	<b>3.143.789</b>
144	Ordonator Teatrul Ioan Slavici Arad	149.666	149.666
145	Subvenții pentru reparații, din care:	149.666	149.666
146	Reparații pardoseli în sala studio (diferență contract 2002)	2.212	2.212
147	Reparații interioare	29.148	29.148
148	Reparații la instalațiile sanitare și de scurgere	35.607	35.607
149	Reparații acoperiș	82.699	82.699
150	Ordonator Teatrul de Marionete Arad	192.178	192.178
151	Subvenții pentru reparații, din care:	192.178	192.178
152	Zugrăveli fațadă	100.000	100.000
153	Reparații acoperiș ateliere	75.878	75.878
154	Reparații la instalațiile sanitare	16.300	16.300
155	Ordonator Casa de Cultură a Municipiului Arad	200.000	199.682
156	Subvenții pentru reparații, din care:	200.000	199.682
157	Lucrări de conservare a fațadei și a structurii de rezistență a clădirii	200.000	199.682
158	Ordonator Filarmonica de Stat Arad	744.000	743.544
159	Subvenții pentru reparații, din care:	744.000	743.544
160	Reparații interioare	648.000	647.878
161	Instalații gaz	96.000	95.666
162	Ordonator Administrația Patrimoniului Local Arad	1.870.000	1.858.719
163	Art.27 Reparatii curente, din care:	1.870.000	1.858.719
164	Reparații tinichigerie la Teatrul Ioan Slavici Arad	20.000	19.856
165	Proiect tehnic pentru reparații fațadă la Filarmonica de Stat Arad	70.000	70.000
166	Refacere fațade la Filarmonica de Stat Arad	1.553.000	1.541.861

mii lei

Nr. crt.	Denumire indicatori	Buget final an 2003 cf. Hclm nr.356/ 23.12.2003 și DP nr.1547/ 23.12.2003	Executat 2003
0	1	2	3
167	Expertiză tehnică clădire la Filarmonica de Stat Arad	227.000	227.000
<b>168</b>	<b>Capitol</b> <b>Cap.60.02 ASISTENTA SOCIALA, din care:</b>	<b>915.800</b>	<b>896.623</b>
<b>169</b>	<b>Ordonator</b> <b>Direcția de Dezvoltare și Asistență Comunitară Arad</b>	<b>812.800</b>	<b>794.531</b>
<b>170</b>	<b>Art.27 Reparatii curente, din care:</b>	<b>812.800</b>	<b>794.531</b>
171	Reparații grup social la Centrul de zi pentru vârstnici Decebal 28, reparații acoperiș la Centrul de zi pentru vârstnici str.Crinului	156.600	156.578
172	Amenajare magazin Economat pe strada Lucian Blaga	270.000	268.852
173	Cofinanțare finalizare Complex social pentru romi	350.000	336.408
174	Instalație gaz la Centrul de minori, Calea Timișorii 108	36.200	32.693
<b>175</b>	<b>Ordonator</b> <b>Cantina Municipală Arad</b>	<b>93.000</b>	<b>92.100</b>
<b>176</b>	<b>Art.27 Reparatii curente, din care:</b>	<b>93.000</b>	<b>92.100</b>
177	Reparații acoperiș, reparații exterioare și tinichigerie	93.000	92.100
<b>178</b>	<b>Ordonator</b> <b>Casa Izvor Arad</b>	<b>10.000</b>	<b>9.992</b>
<b>179</b>	<b>Art.27 Reparatii curente, din care:</b>	<b>10.000</b>	<b>9.992</b>
180	Materiale pentru igienizări și vopsit	10.000	9.992
<b>181</b>	<b>Capitol</b> <b>Cap. 63.02 SERVICII DE DEZVOLTARE PUBLICA SI LOCUINTE, din care:</b>	<b>39.101.650</b>	<b>39.063.449</b>
<b>182</b>	<b>Ordonator</b> <b>Administrația Patrimoniului Local Arad</b>	<b>39.101.650</b>	<b>39.063.449</b>
183	Întreținere si reparatii strazi	37.263.650	37.263.650
184	Rețele si puncte termice	1.838.000	1.799.799
<b>185</b>	<b>Capitol</b> <b>Cap. 72.02 ALTE ACTIUNI, din care:</b>	<b>90.000</b>	<b>88.134</b>
<b>186</b>	<b>Ordonator</b> <b>Primăria Municipiului Arad</b>	<b>90.000</b>	<b>88.134</b>
<b>187</b>	<b>Art.27 Reparatii curente, din care:</b>	<b>90.000</b>	<b>88.134</b>
188	Întreținere și remediere instalații electrice, reparații la electro-ventilatoarele din adăposturile de protecție civilă	90.000	88.134
<b>189</b>	<b>Capitol</b> <b>Capitolul 96.02 CHELTUIELI CU DESTINATIE SPECIALA, din care:</b>	<b>1.040.000</b>	<b>12.077</b>
<b>190</b>	<b>Subcapitol</b> <b>TAXE SPECIALE</b>	<b>1.040.000</b>	<b>12.077</b>
<b>191</b>	<b>Ordonator</b> <b>Primăria Municipiului Arad</b>	<b>240.000</b>	<b>12.077</b>
<b>192</b>	<b>Art.27 Reparatii curente, din care:</b>	<b>240.000</b>	<b>12.077</b>
193	Lucrări de vopsitorie la sala de căsătorii	240.000	12.077
<b>194</b>	<b>Ordonator</b> <b>Administrația Patrimoniului Local Arad</b>	<b>800.000</b>	<b>0</b>
195	Art.27 Reparatii curente	800.000	0
<b>196</b>	<b>TOTAL, din care:</b>	<b>71.526.536</b>	<b>70.144.886</b>
<b>197</b>	<b>Cheltuieli materiale, din care:</b>	<b>70.240.692</b>	<b>68.859.816</b>
<b>198</b>	<b>Art.27 Reparatii curente</b>	<b>70.240.692</b>	<b>68.859.816</b>
<b>199</b>	<b>Subvenții pentru reparații</b>	<b>1.285.844</b>	<b>1.285.070</b>

# EXECUȚIA CHELTUIELILOR DE CAPITAL DEFALCAT PE CAPITOLE BUGETARE, ORDONATORI DE CREDITE ȘI OBIECTIVE DE INVESTIȚII

mii lei

Nr. crt.	Denumirea obiectivului	Buget initial 2003 cf. HCLM nr.384/ 23.12.2002	Buget final an 2003 cf. Hclm nr.356/ 23.12.2003 și DP nr.1547/23.12.2003	EXECUTAT 2003
0	1	2	3	4
1	<b>TOTAL CHELTUIELI DE CAPITAL, total din care:</b>	<b>129.774.870</b>	<b>359.667.485</b>	<b>214.901.326</b>
2	<b>pe capitele bugetare:</b>			
3	<b>Capitol 51.02 AUTORITĂȚI PUBLICE</b>	<b>15.300.000</b>	<b>5.670.678</b>	<b>4.542.296</b>
4	<b>Capitol 57.02 ÎNVĂȚĂMÂNT</b>	<b>14.500.000</b>	<b>11.343.916</b>	<b>11.147.002</b>
5	<b>Capitol 58.02 SĂNĂTATE</b>	<b>0</b>	<b>358.392</b>	<b>216.456</b>
6	<b>Capitol 59.02 CULTURĂ ȘI RELIGIE</b>	<b>730.000</b>	<b>380.200</b>	<b>380.040</b>
7	<b>Capitol 60.02 ASISTENȚĂ SOCIALĂ</b>	<b>1.500.000</b>	<b>1.491.200</b>	<b>1.491.146</b>
8	<b>Capitol 63.02 SERVICII DE DEZVOLTARE PUBLICĂ ȘI LOCUINȚE</b>	<b>12.669.870</b>	<b>261.955.828</b>	<b>126.013.755</b>
9	<b>Capitol 68.02 TRANSPORTURI ȘI COMUNICAȚII</b>	<b>0</b>	<b>5.645.911</b>	<b>5.566.724</b>
10	<b>Capitol 69.02 ALTE ACȚIUNI ECONOMICE</b>	<b>0</b>	<b>225.929</b>	<b>225.929</b>
11	<b>Capitol 72.02 ALTE ACȚIUNI</b>	<b>350.000</b>	<b>2.900.000</b>	<b>2.876.104</b>
12	<b>Capitol 96.02 CHELTUIELI CU DESTINAȚIE SPECIALĂ</b>	<b>84.725.000</b>	<b>69.695.431</b>	<b>62.441.874</b>
13	<b>pe ordonatori de credite:</b>			
14	<b>Ordonator: PRIMĂRIA MUNICIPIULUI ARAD, din care pe capitele bugetare:</b>	<b>4.000.000</b>	<b>6.147.824</b>	<b>5.296.857</b>
15	<b>Capitol 51.02 AUTORITĂȚI PUBLICE, din care:</b>	<b>3.400.000</b>	<b>3.197.824</b>	<b>2.375.755</b>
16	Dotări ale serviciilor Primăriei Municipiului Arad <sup>1</sup>	3.400.000	3.197.824	2.375.755
17	<b>Capitol 72.02 ALTE ACȚIUNI, din care:</b>	<b>350.000</b>	<b>2.900.000</b>	<b>2.876.104</b>
18	Dotări ale serviciului Protecție Civilă <sup>2</sup>	350.000	350.000	326.104
19	Subsol ALA la biserica ortodoxă Șega II Piața UTA	0	2.500.000	2.500.000
20	Participații ale Consiliului Local al Municipiului Arad la constituirea patrimoniului inițial al Asociației pentru ridicarea Monumentului Unirii la Arad	0	50.000	50.000
21	<b>Capitol 96.02 CHELTUIELI CU DESTINAȚIE SPECIALĂ, din care:</b>	<b>250.000</b>	<b>50.000</b>	<b>44.998</b>
22	Dotări serviciul Stare Civilă și sala de căsătorii, din taxe de căsătorii	250.000	0	0
23	Dotarea sălii de căsătorii cu un aparat de aer condiționat, din taxe de căsătorii	0	35.000	29.999
24	Dotarea serviciului Stare Civilă cu o instalație de aer condiționat, din taxe de căsătorii	0	15.000	14.999

mii lei

Nr. crt.	Denumirea obiectivului	Buget initial 2003 cf. HCLM nr.384/ 23.12.2002	Buget final an 2003 cf. Hclm nr.356/ 23.12.2003 și DP nr.1547/ 23.12.2003	EXECUTAT 2003
0	1	2	3	4
25	<b>Ordonator: S.C. COMPANIA DE TRANSPORT PUBLIC S.A. ARAD</b>	0	3.500.000	3.420.813
26	<b>Capitol 68.02 TRANSPORTURI ȘI COMUNICAȚII, total din care:</b>	0	3.500.000	3.420.813
27	Achiziții tramvaie	0	2.500.000	2.500.000
28	Achiziție încărcător frontal	0	1.000.000	920.813
29	<b>Ordonator: CENTRALĂ ELECTRICĂ DE TERMIFICARE ARAD</b>	0	130.000.000	56.186.343
30	<b>Capitol 63.02 SERVICII DE DEZVOLTARE PUBLICĂ ȘI LOCUINȚE, total din care:</b>	0	130.000.000	56.186.343
31	CET Arad pe lignit	0	130.000.000	56.186.343
32	<b>Ordonator: S.C. GOSPODĂRIRE COMUNALĂ S.A. ARAD</b>	0	50.000	0
33	<b>Capitol 63.02 SERVICII DE DEZVOLTARE PUBLICĂ ȘI LOCUINȚE, total din care:</b>	0	50.000	0
34	Reactualizare PUD Ștrand "Neptun" Arad	0	50.000	0
35	<b>Ordonator: ADMINISTRAȚIA PATRIMONIULUI LOCAL ARAD, total din care pe capitole bugetare:</b>	125.571.870	211.533.911	141.561.867
36	<b>Capitol 51.02 AUTORITĂȚI PUBLICE, total din care:</b>	11.900.000	2.472.854	2.166.541
37	PUG al municipiului Arad	1.126.066	296.313	296.312
38	PUZ Zona centrală Arad	113.063	0	0
39	PUZ Piața Avram Iancu	136.405	0	0
40	PUZ Zona industrială Arad	281.883	851.681	851.681
41	PUD Cimitir Municipal Arad	110.896	0	0
42	Întocmirea fișelor imobilelor aparținând instituțiilor publice cu durată de exploatare depășită	200.000	200.000	0
43	Achiziții imobile și cote părți conform hotărârilor judecătorești rămase definitive	1.300.000	183.904	183.903
44	Întocmirea cadastrului edilitar și imobiliar al municipiului Arad	5.366.687	0	0
45	PUZ Evacuare și amplasare mijloace de reclamă și publicitate-municipiul Arad	100.000	100.000	0
46	PUZ Extindere cartier Aradul Nou	600.000	0	0
47	Amenajări exterioare și utilități Piața Pompierilor	2.165.000	310.000	303.691
48	Cheltuieli pentru întocmirea unui studiu în vederea declarării Cetății ca monument Unesco	400.000	470.473	470.472
49	PUZ Zona sport și agrement Ceala UTR 72-Fază PUG preliminar	0	59.173	59.173
50	Reactualizare PUD Podgoria (diferență de achitat pentru anul 2002)	0	1.310	1.309
51	<b>57.02 ÎNVĂȚĂMÂNT, total din care:</b>	14.500.000	4.599.366	4.402.702
52	Modernizare și extindere Grădinița PP9	1.720.000	0	0
53	Instalație gaze la Colegiul Economic Arad	1.692.000	0	0

mii lei

Nr. crt.	Denumirea obiectivului	Buget initial 2003 cf. HCLM nr.384/ 23.12.2002	Buget final an 2003 cf. Hclm nr.356/ 23.12.2003 și DP nr.1547/23.12.2003	EXECUTAT 2003
0	1	2	3	4
54	Sală de sport la Școala generală nr.12	1.000.000	1.040.000	1.030.258
55	Sală de sport la Școala generală Avram Iancu	1.000.000	1.350.000	1.341.825
56	Sală de sport la Liceul de Artă Sabin Drăgoi	3.000.000	100.000	86.358
57	Centrală termică pe gaz și instalații gaz la Grup Școlar Industrial nr.3 CFR	513.206	647.206	645.840
58	Centrală termică pe gaz și instalații gaz la Liceul Pedagogic Dimitrie Țichindeal	290.000	460.000	454.163
59	Centrală termică pe gaz și instalații gaz la Grădinița PN2	40.000	0	0
60	Centrală termică pe gaz și instalații gaz la Grădinița PN13	107.455	0	0
61	Centrală termică pe gaz și instalații gaz la Grădinița PN4	30.000	0	0
62	Centrală termică pe gaz și instalații gaz la Grădinița PN25	53.000	53.000	43.525
63	Centrală termică pe gaz și instalații gaz la Școala generală nr.10	220.339	50.000	1.629
64	Consolidare și reabilitare Colegiul Național Elena Ghiba Birta	3.000.000	0	0
65	PUD și SF clădire nouă Grădinița PP6 Arad	84.000	0	0
66	SPF și SF instalații gaz la unități școlare	100.000	150.000	150.000
67	SPF și SF Liceul Sportiv Arad	50.000	0	0
68	SPF și SF grupuri sanitare la Școala generală nr.1 Arad	100.000	100.000	0
69	Dotări independente <sup>3</sup>	1.500.000	513.360	513.304
70	Cheltuieli pentru realizarea bustului lui Ioan Slavici la Școala generală nr.4 Arad	0	135.800	135.800
<b>71</b>	<b>Capitol 58.02 SĂNĂTATE</b>	<b>0</b>	<b>358.392</b>	<b>216.456</b>
72	Instalație de gaze naturale la dispensarul nr.1 din cartierul Sânicolaul Mic	0	358.392	216.456
<b>73</b>	<b>Capitol 59.02 CULTURĂ ȘI RELIGIE<sup>4</sup></b>	<b>730.000</b>	<b>380.200</b>	<b>380.040</b>
74	Dotări Teatrul Ioan Slavici Arad	300.000	150.000	150.000
75	Dotări Teatrul de Marionete Arad	80.000	80.000	79.844
76	Dotări Filarmonica de Stat Arad	350.000	150.200	150.196
<b>77</b>	<b>Capitol 60.02 ASISTENȚĂ SOCIALĂ</b>	<b>1.300.000</b>	<b>1.300.000</b>	<b>1.300.000</b>
78	Instalație de încălzire centrală și alimentare cu gaze naturale la Casa Izvor Arad	1.300.000	1.300.000	1.300.000
<b>79</b>	<b>Capitol 63.02 SERVICII DE DEZVOLTARE PUBLICĂ ȘI LOCUINȚE, din care:</b>	<b>12.669.870</b>	<b>131.905.828</b>	<b>69.827.412</b>
<b>80</b>	<b>Obiective finanțate din credite bancare</b>	<b>10.000.000</b>	<b>52.000.000</b>	<b>46.085.100</b>
81	Modernizare strada Cocorilor în municipiul Arad	10.000.000	10.000.000	10.000.000
82	Legătură rutieră DN 7-zona II-III Micalaca, etapa I	0	15.908.567	15.908.567
83	Utilități blocuri S+P+3E, str. N. Titulescu Arad	0	3.526.433	3.526.433
84	Utilități blocuri S+P+3E, str. Gheorghe Ciuhandu Arad	0	2.465.000	2.465.000



mii lei

Nr. crt.	Denumirea obiectivului	Buget initial 2003 cf. HCLM nr.384/ 23.12.2002	Buget final an 2003 cf. Hclm nr.356/ 23.12.2003 și DP nr.1547/ 23.12.2003	EXECUTAT 2003
0	1	2	3	4
85	Rețele de canalizare menajeră în municipiul Arad - 21 km	0	10.500.000	10.500.000
86	Canal menajer str. Rânduncii și străzile adiacente în municipiul Arad	0	9.600.000	3.685.100
87	<b>Obiective finanțate din emisiune de obligațiuni municipale</b>	<b>0</b>	<b>65.000.000</b>	<b>14.159.061</b>
88	Reabilitare rețele stradale fără îmbrăcămînți moderne din municipiul Arad-Etapa I	0	45.000.000	13.981.255
89	Legătură rutieră între pasaj inferior Aradul Nou - pod rutier Micalaca	0	20.000.000	477.806
90	<b>Obiective finanțate din subvenții de la bugetul de stat</b>	<b>0</b>	<b>10.000.000</b>	<b>4.860.239</b>
91	Legătură rutieră între pasaj inferior Aradul Nou - pod rutier Micalaca	0	10.000.000	4.860.239
92	<b>Obiective finanțate din fondurile bugetului local</b>	<b>2.669.870</b>	<b>1.905.828</b>	<b>4.123.012</b>
93	Legătură rutieră DN 7-zona II-III Micalaca, etapa I	0	1.990.000	1.990.000
94	Legătură rutieră între pasaj inferior Aradul Nou - pod rutier Micalaca	0	664.768	664.767
95	Utilități bloc X 42, sc.C, Calea Aurel Vlaicu, Arad	0	1.500.000	1.111.865
96	Dotări ale Administrației Patrimoniului Local Arad <sup>5</sup>	1.359.700	656.380	656.380
97	SF rețele de apă în municipiul Arad	150.000	50.000	0
98	SF Rețele de canalizare menajeră și pluvială în cartierele Sânicolaul Mic și Aradul Nou	344.680	44.680	0
99	SF Pod peste râul Mureș -str.Pădurii și artere de legătură cu DN 7 și DN 69	815.490	0	0
100	<b>Capitol 68.02 TRANSPORTURI ȘI COMUNICAȚII</b>	<b>0</b>	<b>2.145.911</b>	<b>2.145.911</b>
101	SF Pod peste râul Mureș -str.Pădurii și artere de legătură cu DN 7 și DN 69	0	2.145.911	2.145.911
102	<b>Capitol 69.02 ALTE ACȚIUNI ECONOMICE</b>	<b>0</b>	<b>225.929</b>	<b>225.929</b>
103	SF Degajare albie râu Mureș în zona podului Decebal Arad	0	225.929	225.929
104	<b>Capitol 96.02 CHELTUIELI CU DESTINAȚIE SPECIALĂ, total din care:</b>	<b>84.475.000</b>	<b>68.145.431</b>	<b>60.896.876</b>
105	<b>Obiective de investiții finanțate din taxe speciale</b>	<b>40.250.000</b>	<b>580.000</b>	<b>250.000</b>
106	Întocmirea cadastrului edilitar și imobiliar al municipiului Arad - (din taxa specială de cadastru)	250.000	250.000	250.000
107	Achiziție eurocontainere (din taxa specială de salubritate)	0	330.000	0
108	Legătură rutieră între pasaj inferior Aradul Nou, pod rutier Micalaca	23.463.000	0	0

mii lei

Nr. crt.	Denumirea obiectivului	Buget initial 2003 cf. HCLM nr.384/ 23.12.2002	Buget final an 2003 cf. Hclm nr.356/ 23.12.2003 și DP nr.1547/ 23.12.2003	EXECUTAT 2003
0	1	2	3	4
109	Utilități blocuri de locuințe S+P+3E str.Ciuhandu etapa II	3.000.000	0	0
110	Degajare albie râu Mureș în zona podului Decebal Arad	4.000.000	0	0
111	Utilități zona de locuințe 628 apartamente, Micalaca Est Arad PT+CS+DL	1.000.000	0	0
112	Instalații gaze naturale la dispensarul nr.1 Arad, cartierul Sânicolaul Mic	278.392	0	0
113	Întocmirea cadastrului edilitar si imobiliar al municipiului Arad	8.258.608	0	0
<b>114</b>	<b>Obiective de investiții finanțate din venituri încasate din vânzări de spații comerciale</b>	<b>23.625.000</b>	<b>19.140.034</b>	<b>17.227.350</b>
115	Utilități în zona industrială Arad, participare la cofinanțare	4.928.400	782.400	388.021
116	Modernizarea străzii Cocorilor din municipiul Arad	0	3.145.000	3.145.000
117	Legătură rutieră DN 7 - zona II-III Micalaca etapa I	3.529.122	5.715.156	5.715.156
118	Utilități blocuri S+P+3E, str. Gheorghe Ciuhandu Arad	708.078	708.078	708.078
119	Achiziție imobil pentru serviciile publice din cartierul Sânicolaul Mic	2.500.000	0	0
120	Construire imobil pentru serviciile publice din cartierul Sânicolaul Mic	0	5.000	4.652
121	Cheltuieli pentru consultanță în vederea obținerii ajutorului financiar din surse externe pentru obiectivul " Pod peste râul Mureș, str. Pădurii și artere de legătură cu DN 7 și DN 69"	1.500.000	500.000	250.000
122	SF Amenajare parc Zona Faleza Sud	300.000	50.000	0
123	SF Amenajare parc Zona Micalaca	300.000	0	0
124	Proiect reparații capitale pasaj Grădiște	1.200.000	300.000	0
125	Proiect reparații capitale tablier metalic Pod Traian	1.500.000	775.000	0
126	Achiziție contoare apă caldă și apă rece pentru locuințe sociale	159.400	159.400	16.443
127	Întocmirea cadastrului imobiliar și edilitar al Municipiului Arad	7.000.000	7.000.000	7.000.000
<b>128</b>	<b>Obiective de investiții finanțate din venituri încasate cf. O.G. NR.19/1994</b>	<b>0</b>	<b>1.431.606</b>	<b>0</b>
129	Achiziții locuințe sociale	0	4.431.606	0
<b>130</b>	<b>Obiective de investiții finanțate din venituri realizate din vânzarea unor bunuri aparținând domeniului privat</b>	<b>17.600.000</b>	<b>43.893.791</b>	<b>43.419.526</b>
131	Modernizarea străzii Cocorilor din municipiul Arad	8.109.004	8.864.004	8.864.004
132	Legătură rutieră DN 7-zona II-III Micalaca, etapa I	996.537	4.690.503	4.690.503

mii lei

Nr. crt.	Denumirea obiectivului	Buget initial 2003 cf. HCLM nr.384/ 23.12.2002	Buget final an 2003 cf. Hclm nr.356/ 23.12.2003 și DP nr.1547/ 23.12.2003	EXECUTAT 2003
0	1	2	3	4
133	Utilități blocuri S+P+3E, str.Nicolae Titulescu, Arad	1.592.981	933.212	737.070
134	Utilități blocuri S+P+3E, str. Gheorghe Ciuhandu Arad	1.465.231	850.000	850.000
135	Rețele de canalizare menajeră în municipiul Arad - 21 km	2.190.076	2.190.076	2.190.076
136	Canal menajer str. Rândunicii și străzile adiacente în municipiul Arad	3.246.171	3.246.171	3.246.171
137	Utilități blocuri zona de locuințe 628 apartamente Micalaca	0	170.000	0
138	Construire imobil pentru serviciile publice din cartierul Sânicolaul Mic	0	972.000	972.000
139	Întocmirea cadastrului imobiliar și edilitar al Municipiului Arad	0	19.907.825	19.907.825
140	Studiu de fezabilitate, proiect tehnic și detalii de execuție - "Reabilitarea rețelei stradale fără îmbrăcămînți moderne din municipiul Arad"	0	1.700.000	1.700.000
141	SF utilități zona de locuințe pentru tineri zona Zădăreni	0	100.000	0
142	SF Modernizare strada Voinicilor Arad	0	170.000	165.396
143	SF Modernizare strada Renașterii Arad	0	100.000	96.481
144	Obiective de investiții finanțate din sume acordate de persoane fizice și juridice pentru participarea la acțiuni de interes public	0	100.000	0
145	Întocmirea cadastrului edilitar și imobiliar al municipiului Arad	0	100.000	0
146	Obiective de investiții finanțate din donații și sponsorizări	3.000.000	0	0
147	Amenajări exterioare și utilități Piața Pompierilor	3.000.000	0	0
148	Ordonator: INSPECTORATUL SCOLAR AL JUDETULUI ARAD	0	8.244.550	8.244.300
149	57.02 ÎNVĂȚĂMÂNT, total din care:	0	6.744.550	6.744.300
150	Modernizare și extindere Grădinița PP9	0	1.720.000	1.720.000
151	Instalație gaze la Colegiul Economic Arad	0	1.992.000	1.991.970
152	Centrală termică pe gaz și instalații gaz la Grădinița PN2	0	40.000	40.000
153	Centrală termică pe gaz și instalații gaz la Grădinița PN13	0	107.455	107.236
154	Centrală termică pe gaz și instalații gaz la Grădinița PN4	0	30.000	30.000
155	Achiziție și montare cazan pe gaz la Școala generală nr.20 Arad	0	250.000	250.000
156	Contorizare apă rece, apă caldă și energie termică la unitățile școlare	0	589.668	589.667
157	Dotări independente <sup>6</sup>	0	1.711.427	1.711.427
158	Achiziție electropompă submersibilă pentru Grup Școlar Industrial nr.5 Forestier	0	60.000	60.000

mul lei

Nr. crt.	Denumirea obiectivului	Buget initial 2003 cf. HCLM nr.384/ 23.12.2002	Buget final an 2003 cf. Hclm nr.356/ 23.12.2003 și DP nr.1547/ 23.12.2003	EXECUTAT 2003
0	1	2	3	4
159	Achiziție autoturism Dacia 1304 pentru Liceul Teoretic Vasile Goldiș	0	160.000	160.000
160	PUD și SF clădire nouă Grădinița PP6 Arad	0	84.000	84.000
161	<b>Capitol 96.02 CHELTUIELI CU DESTINAȚIE SPECIALĂ, total din care:</b>	0	1.500.000	1.500.000
162	Obiectiv de investiții finanțat din venituri realizate din vânzarea unor bunuri aparținând domeniului privat	0	1.500.000	1.500.000
163	Modernizare și extindere Grădinița PP9	0	1.500.000	1.500.000
164	<b>Ordonator : DIRECȚIA DE DEZVOLTARE ȘI ASISTENȚĂ COMUNITARĂ ARAD</b>	200.000	191.200	191.116
165	<b>Capitol 60.02 ASISTENȚĂ SOCIALĂ, total din care:</b>	200.000	191.200	191.146
166	Dotări Direcția de Asistență Comunitară Arad <sup>7</sup>	200.000	124.697	124.644
167	Branșament gaz la Complex social pentru romi	0	66.503	66.502

<sup>1</sup> Conform anexei 4A

<sup>2</sup> Conform anexei 4F

<sup>3</sup> Conform anexei 4B

<sup>4</sup> Conform anexei 4C

<sup>5</sup> Conform anexei 4E

<sup>6</sup> Conform anexei 4B

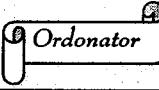
<sup>7</sup> Conform anexei 4D


**LISTA DE DOTARI****Capitolul 51.02 Autorități Publice****Dotări ale serviciilor Primăriei Municipiului Arad**

Nr. crt.	Denumire mijloc fix	Execuție 2003		
		Cantit. (buc.)	P.U./buc. (mii lei)	Valoare totală (mii lei)
<b>0</b>	<b>1</b>	<b>2</b>	<b>3</b>	<b>4=2*3</b>
1	Sistem de calcul	10	49.144,2	<b>491.442</b>
2	Imprimantă laser A3	1	60.274	<b>60.274</b>
3	Imprimantă laser A4	2	19.575,5	<b>39.151</b>
4	Imprimantă deskjet A3	2	19.171	<b>38.342</b>
5	Imprimantă rapidă cu ace A3	1	50.396	<b>50.396</b>
6	Imprimantă rapidă cu ace A4	10	14.940,5	<b>149.405</b>
7	Sistem de calcul portabil	1	84.186	<b>84.186</b>
8	Server	1	32.951	<b>32.951</b>
9	Upgrade calculatoare	3	9.698,5	<b>29.096</b>
10	Program de diagnosticare hard	1	9.716	<b>9.716</b>
11	Sistem de aer condiționat, din care:	8		<b>159.700</b>
11a		4	18.462,5	73.850
11b		2	29.462,5	58.925
11c		2	13.462,5	26.925
12	Centrală telefonică	1	40.288	<b>40.288</b>
13	Aspirator multifunctional	1	82.042	<b>82.042</b>
14	Sistem de alarmă	1	27.534	<b>27.534</b>
15	Sistem anti fum	1	26.542	<b>26.542</b>
16	Masă ședințe	1	10.017	<b>10.017</b>
17	Mașină de numărat bancnote	1	33.320	<b>33.320</b>
18	Seif (casă de bani)	2	19.758	<b>39.516</b>
19	Panouri afișaj, din care:	6		<b>58.659</b>
19a		1	8.742	8.742
19b		2	8.333	16.666
19c		1	9.412	9.412
19d		2	11.919,4	23.839
20	Portal WEB	1	291.836	<b>291.836</b>
21	Server pentru Direcția Fiscală	1	334.348	<b>334.348</b>
22	SQL server + 20 CAL	1	160.034	<b>160.034</b>
23	Program antivirus pentru 2 servere	1	33.122	<b>33.122</b>
24	Program antivirus pentru 150 stații de lucru	1	30.480	<b>30.480</b>
25	Aparat TV	1	18.500	<b>18.500</b>
26	Mașină îndosariere	1	22.860	<b>22.860</b>
27	Fax	1	21.999	<b>21.999</b>
<b>TOTAL</b>				<b>2.375.755</b>




**LISTA DE DOTARI**  
**CAPITOLUL 57.02. ÎNVĂȚĂMÂNT**  
*Dotări ale instituțiilor de învățământ*

Nr. crt.	Denumire indicatori	Cantitate (buc)	P.V./ buc (mii lei)	Valoare totală (mii lei)
0	1	2	3	4=2*3
1	 <b>ISPECTORATUL ȘCOLAR AL JUDEȚULUI ARAD</b>			<b>1.711.427</b>
2	<b>Copiatoare, din care pentru:</b>	<b>16</b>		<b>1.184.160</b>
3	Grădinița PP14	1	78.077	<b>78.077</b>
4	Colegiul Economic Arad	1	68.400	<b>68.400</b>
5	Grup Școlar Industrial nr.12 Csiky Gergely Arad	1	68.400	<b>68.400</b>
6	Liceul de Artă Sabin Drăgoi Arad	1	68.400	<b>68.400</b>
7	Colegiul Tehnic de Construcții și Protecția Mediului Arad	1	68.400	<b>68.400</b>
8	Grup Școlar Industrial nr.1 Aurel Vlaicu	1	68.400	<b>68.400</b>
9	Grup Școlar Industrial nr.2 Iuliu Maniu	1	68.400	<b>68.400</b>
10	Școala Generală nr.1 Arad	1	68.400	<b>68.400</b>
11	Școala Generală "Avram Iancu" Arad	1	68.400	<b>68.400</b>
12	Școala Generală nr.6 Arad	1	68.400	<b>68.400</b>
13	Școala Generală nr.4 Arad	1	78.077	<b>78.077</b>
14	Școala Generală nr.20 Arad	1	68.400	<b>68.400</b>
15	Școala Generală nr.12 Arad	1	68.400	<b>68.400</b>
16	Grup Școlar Industrial nr.3 CFR Arad	1	90.725	<b>90.725</b>
17	Liceul Teoretic Adam Muller Guttenbrunn	1	90.725	<b>90.725</b>
18	Grup Școlar Francisc Neuman	1	94.156	<b>94.156</b>
19	<b>Mașină de spălat pentru Grădinița PP9</b>	<b>1</b>	<b>12.799</b>	<b>12.799</b>
20	<b>Planșete pentru Liceul de Artă Sabin Drăgoi</b>	<b>15</b>	<b>9.996</b>	<b>149.940</b>
21	<b>Instrumente muzicale pentru Liceul de Artă Sabin Drăgoi</b>	<b>5</b>	<b>10.000</b>	<b>50.000</b>
22	<b>Aspiratoare, din care pentru:</b>	<b>2</b>		<b>17.939</b>
23	Grădinița PP9	1	10.240	<b>10.240</b>
24	Grup Școlar Industrial nr.12 Csiky Gergely	1	7.699	<b>7.699</b>
25	<b>Mobilier Școala Generală nr.22 – clasa STEP by STEP (1 set)</b>	<b>1</b>	<b>53.040</b>	<b>53.040</b>
26	<b>Mașină de tăiat (FLEX) pentru Liceul de Artă Sabin Drăgoi</b>	<b>1</b>	<b>5.800</b>	<b>5.800</b>
27	<b>Frigidere , din care pentru:</b>	<b>31</b>		<b>227.850</b>
28	<b>Total Grădinița PP19 Arad, din care:</b>	<b>29</b>		<b>213.150</b>
29	Grădinița PP10 Arad	1	7.350	<b>7.350</b>
30	Grădinița PN 1 Arad	1	7.350	<b>7.350</b>
31	Grădinița PN 2 Arad	1	7.350	<b>7.350</b>
32	Grădinița PN 3 Arad	1	7.350	<b>7.350</b>

Nr. crt.	Denumire indicatori	Cantitate (buc)	P.U./ buc (mii lei)	Valoare totală (mii lei)
0	1	2	3	4=2*3
33	Grădinița PN 4 Arad	1	7.350	7.350
34	Grădinița PN 6 Arad	1	7.350	7.350
35	Grădinița PN 7 Arad	1	7.350	7.350
36	Grădinița PN 8 Arad	1	7.350	7.350
37	Grădinița PN 9 Arad	1	7.350	7.350
38	Grădinița PN 10 Arad	1	7.350	7.350
39	Grădinița PN 11 Arad	1	7.350	7.350
40	Grădinița PN 12 Arad	1	7.350	7.350
41	Grădinița PN 13 Arad	1	7.350	7.350
42	Grădinița PN 14 Arad	1	7.350	7.350
43	Grădinița PN 15 Arad	1	7.350	7.350
44	Grădinița PN 16 Arad	1	7.350	7.350
45	Grădinița PN 17 Arad	1	7.350	7.350
46	Grădinița PN 18 Arad	1	7.350	7.350
47	Grădinița PN 20 Arad	1	7.350	7.350
48	Grădinița PN 21 Arad	1	7.350	7.350
49	Grădinița PN 22 Arad	1	7.350	7.350
50	Grădinița PN 23 Arad	1	7.350	7.350
51	Grădinița PN 24 Arad	1	7.350	7.350
52	Grădinița PN 25 Arad	1	7.350	7.350
53	Grădinița PN 26 Arad	1	7.350	7.350
54	Grădinița PN 27 Arad	1	7.350	7.350
55	Grădinița PN 28 Arad	1	7.350	7.350
56	Grădinița PN 29 Arad	1	7.350	7.350
57	Grădinița PN CEALA Arad	1	7.350	7.350
58	<b>Total Grădinița PP20 Arad, din care:</b>	<b>1</b>	<b>7.350</b>	<b>7.350</b>
59	Grădinița PP17 Arad	1	7.350	7.350
60	<b>Total Colegiul Național Elena Ghiza Birta, din care:</b>	<b>1</b>	<b>7.350</b>	<b>7.350</b>
61	Școala Generală nr.4 Arad	1	7.350	7.350
62	<b>Congelatoare</b>	<b>1</b>	<b>9.899</b>	<b>9.899</b>
63	<b>Total Grădinița PP19 Arad, din care:</b>	<b>1</b>	<b>9.899</b>	<b>9.899</b>
64	Grădinița PP11 Arad	1	9.899	9.899
65	 <b>ADMINISTRAȚIA PATRIMONIULUI LOCAL ARAD</b>			<b>513.304</b>
66	<b>Frigidere, din care pentru:</b>	<b>62</b>		<b>513.304</b>
67	<b>Total Grădinița PP14 Arad, din care</b>	<b>16</b>		<b>132.466</b>
68	Grădinița PP1 Arad	1	8.279,1	8.279
69	Grădinița PP2 Arad	2	8.279,1	16.558
70	Grădinița PP3 Arad	1	8.279,1	8.279
71	Grădinița PP7 Arad	2	8.279,1	16.558
72	Grădinița PP9 Arad	2	8.279,1	16.558
73	Grădinița PP12 Arad	1	8.279,1	8.279
74	Grădinița PP13 Arad	2	8.279,1	16.558
75	Grădinița PP14 Arad	2	8.279,1	16.558
76	Grădinița PP15 Arad	2	8.279,1	16.558
77	Grădinița PP22 Arad	1	8.279,1	8.279
78	<b>Total Grădinița PP19 Arad, din care:</b>	<b>4</b>		<b>33.116</b>

Nr. crt.	Denumire indicatori	Cantitate (buc)	P.V./ buc (mii lei)	Valoare totală (mii lei)
0	1	2	3	4=2*3
79	Grădinița PP10 Arad	1	8.279,1	8.279
80	Grădinița PP19 Arad	2	8.279,1	16.558
81	Grădinița PP23 Arad	1	8.279,1	8.279
<b>82</b>	<b>Total Grădinița PP20 Arad, din care:</b>	<b>4</b>		<b>33.116</b>
83	Grădinița PS2 Arad	1	8.279,1	8.279
84	Grădinița PP16 Arad	1	8.279,1	8.279
85	Grădinița PP17 Arad	1	8.279,1	8.279
86	Grădinița PP20 Arad	1	8.279,1	8.279
<b>87</b>	<b>Colegiul Economic</b>	<b>1</b>	<b>8.279,1</b>	<b>8.279</b>
<b>88</b>	<b>Grup Școlar Industrial nr.2 Iuliu Maniu</b>	<b>1</b>	<b>8.279,1</b>	<b>8.279</b>
<b>89</b>	<b>Grup Școlar Industrial nr.3 CFR</b>	<b>4</b>	<b>8.279,1</b>	<b>33.116</b>
<b>90</b>	<b>Grup Școlar Industrial nr.5 Forestier</b>	<b>2</b>	<b>8.279,1</b>	<b>16.558</b>
<b>91</b>	<b>Total Liceul Teoretic Vasile Goldiș, din care:</b>	<b>6</b>		<b>49.675</b>
92	Școala Generală nr.6 Arad	1	8.279,1	8.279
93	Școala Generală nr.8 Arad	1	8.279,1	8.279
94	Școala Generală nr.11 Arad	2	8.279,1	16.558
95	Școala Generală nr.18 Arad	1	8.279,1	8.279
96	Școala Generală nr.21 Arad	1	8.279,1	8.279
<b>97</b>	<b>Grup Școlar Industrial nr.11 Henri Coandă</b>	<b>1</b>	<b>8.279,1</b>	<b>8.279</b>
<b>98</b>	<b>Grup Școlar Industrial nr.12 Csiky Gergely</b>	<b>1</b>	<b>8.279,1</b>	<b>8.279</b>
<b>99</b>	<b>Grup Școlar Industrial nr.13 Textil</b>	<b>2</b>	<b>8.279,1</b>	<b>16.558</b>
<b>100</b>	<b>Liceul de Artă Sabin Drăgoi</b>	<b>1</b>	<b>8.279,1</b>	<b>8.279</b>
<b>101</b>	<b>Total Liceul Teoretic Adam Muller Guttenbrunn, din care:</b>	<b>4</b>		<b>33.116</b>
102	Școala Generală nr.7 Arad	1	8.279,1	8.279
103	Școala Generală nr.20 Arad	1	8.279,1	8.279
104	Liceul Teoretic Adam Muller Guttenbrunn	2	8.279,1	16.558
<b>105</b>	<b>Total Colegiul Național Elena Ghiba Birta, din care:</b>	<b>7</b>		<b>57.954</b>
106	Școala Generală nr.1 Arad	1	8.279,1	8.279
107	Școala Generală nr.2 Arad	1	8.279,1	8.279
108	Școala Generală nr.3 Arad	1	8.279,1	8.279
109	Școala Generală nr.13 Arad	1	8.279,1	8.279
110	Școala Generală nr.15 Arad	1	8.279,1	8.279
111	Școala Generală nr.16 Arad	1	8.279,1	8.279
112	Școala Generală nr.22 Arad	1	8.279,1	8.279
<b>113</b>	<b>Total Colegiul Național Moise Nicoară, din care:</b>	<b>5</b>		<b>41.396</b>
114	Colegiul Național Moise Nicoară	2	8.279,1	16.558
115	Seminarul Teologic Ortodox	1	8.279,1	8.279
116	Seminarul Teologic Baptist	1	8.279,1	8.279
117	Seminarul Teologic Penticostal	1	8.279,1	8.279
<b>118</b>	<b>Liceul Pedagogic Dimitrie Țichindeal</b>	<b>2</b>	<b>8.279,1</b>	<b>16.558</b>
<b>119</b>	<b>Liceul cu Program Sportiv</b>	<b>1</b>	<b>8.279,1</b>	<b>8.279</b>
<b>TOTAL GENERAL</b>				<b>2.224.731</b>



**LISTA DE DOTARI**  
Capitolul 59.02 Cultură și religie  
Dotări ale instituțiilor de cultură

Nr. crt.	Denumire mijloc fix	Execuție 2003		
		Cantit. (buc.)	P.U./buc. (mii lei)	Valoare totală (mii lei)
0	1	2	3	4=2*3
<b>1</b>	<b>Teatrul de Stat Arad</b>			<b>150.000</b>
2	Dimmer cu 6 canale	7	19.216,40	134.515
3	Scara 3/7	1	3.869	3.869
4	Scara 3/12	1	11.616	11.616
<b>5</b>	<b>Filarmonica de Stat Arad</b>			<b>150.196</b>
6	Pian digital	1	67.145	67.145
7	Surdine	2	3.511	7.022
8	Cinele	2	16.303,50	32.607
9	Copiator	1	43.422	43.422
<b>10</b>	<b>Teatrul de Marionete Arad</b>			<b>79.844</b>
11	Proiector de profil 650W, iris, ramă de culori, Gy 9,5	4	13.742	54.966
12	Pianină	1	24.878	24.878
<b>13</b>	<b>Casa de Cultura Arad- subvenții pentru investiții</b>			<b>148.149</b>
14	Instalație de sonorizare	1	148.149	148.149
<b>TOTAL</b>				<b>528.189</b>

**ANEXA 4D****LISTA DE DOTARI***Capitolul 60.02 Asistență Socială**Dotări ale Direcției de Dezvoltare și Asistență Comunitară*

Nr. crt.	Denumire mijloc fix	EXECUȚIE 2003		
		Cantit. (buc.)	Pret unitar (mii lei)	Valoare totală (mii lei)
0	1	2	3	4=2*3
1	<b>Calculatoare + licență, din care:</b>	<b>4</b>		<b>66.790</b>
1a		3	19.626	58.878
1b		1	7.912	7.912
2	<b>Soft antivirus și rețea, din care:</b>	<b>11</b>		<b>32.829</b>
2a		10	1.140	11.400
2b		1	21.429	21.429
3	<b>Mașină de marcat</b>	<b>1</b>	<b>13.475</b>	<b>13.475</b>
4	<b>Cântar electronic</b>	<b>1</b>	<b>11.550</b>	<b>11.550</b>
<b>TOTAL</b>				<b>124.644</b>

**ANEXA 4E****LISTA DE DOTARI**

Capitolul 63.02 Servicii de dezvoltare publică și locuințe

**Dotări ale Administrației Patrimoniului Local**

Nr. ord.	Denumire mijloc fix	Execuție 2003		
		Cantit. (buc.)	P.U./ buc. (mii lei)	Valoare totală (mii lei)
0	1	2	3	4=2*3
1	Calculatoare PENTIUM IV (cu soft cu licență Windows98 + Office XP)	5	61.980	<b>309.900</b>
2	Componente rețea de calculatoare (switch, cablu UTP, mufe UTP, priză simplă aparentă UTP)	1	58.616	<b>58.616</b>
3	Server rețea pentru managementul documentelor	1	227.886	<b>227.886</b>
4	Program gestiune cadastru și baza de date urbană	1	59.978	<b>59.978</b>
<b>TOTAL</b>				<b>656.380</b>

**Anexa 4F**

**LISTA DE DOTARI**  
**Capitolul 72.02 Alte acțiuni**  
**Dotări ale serviciului Protecție civilă**

Nr. crt.	Denumire mijloc fix	EXECUȚIE 2003		
		Cantit. (buc.)	P.U. /buc. (mii lei)	Valoare totală (mii lei)
0	1	2	3	4=2*3
1	Stații radiotelecomunicații, portabile tip Motorola P040, cu acumulatori și accesorii	4	13.274,5	53.098
2	Aparate de respirat izolant	3	27.132	81.396
3	Costume antichimice	3	34.331,4	102.994
4	Sistem automate de supraveghere a emisiilor de fum (sesizoare de fum) pentru prevenirea incendiilor	1	88.616	88.616
<b>TOTAL</b>				<b>326.104</b>



## ANEXA 5

**CAPITOL 72.02 ALTE ACȚIUNI**  
*Acțiuni cultural-artistice, sportive, de învățământ și tineret*

Nr. crt	Denumirea acțiunii	Inițiator proiect	Buget initial 2003 conform HCLM nr.384/23.12.2002	Buget final 2003 cf. Hclm nr.356/23.12.2003 și DP NR.1547/23.12.2003	<i>mii lei</i> Execuție 2003
0	1	2	3	4	5
1	Concurs internațional "Cupa C.S.M" Arad	Clubul Sportiv Municipal Arad	150.000	150.000	150.000
2	Olimpiada de Muzică - faza zonală	Liceul de Artă "Sabin Drăgoi"	35.000	35.000	34.617
3	Concurs național de desen	Liceul de Artă "Sabin Drăgoi"	20.000	15.000	15.000
4	Festival internațional de muzică de cameră	Liceul de Artă "Sabin Drăgoi"	50.000	35.000	35.000
5	Festival coral "Doru Șerban"	Liceul de Artă "Sabin Drăgoi"	49.000	49.000	49.000
6	Festival Internațional de Teatru Francofon, ed. a-XI-a	Amifran	150.000	150.000	150.000
7	Festival de Teatru în limba engleză	As. Culturală "Britannica"	60.000	54.000	53.880
8	Ședința plenară a Asociațiilor Cultural-Literare din Bazinul Carpatin	Asociația Kolcsey	28.000	28.000	27.750
9	Participare la Festivalul de Toamnă Gheorghieni	Asociația Kolcsey	10.000	10.000	0
10	"Steaua de Mare"	A.H.N.R.	30.000	30.000	29.178
11	Tabără de etnografie	As. de Pedagogie Dramatică Maghiară	20.000	20.000	20.000
12	Spectacolul Ansamblului de dansuri populare Harghita	Asociația Culturală EMKE	15.000	15.000	15.000
13	Concurs internațional de tip "Cine știe câștigă"	Asociația Culturală EMKE	8.000	8.000	8.000
14	Editare volum "Spațiul în care trăim"	Asociația Culturală EMKE	12.000	12.000	11.983
15	"Centura Aradului" gală internațională de box	D.T.S.J.A.	25.000	20.000	20.000
16	"Memorialul Teodor Blidaru și Roman Codreanu", lupte greco-romane	D.T.S.J.A.	25.000	25.000	25.000
17	"Cu ochiul liber" -prevenire delincvența juvenilă	D.T.S.J.A.	20.000	20.000	20.000
18	"26 iunie Ziua mondială antidrog"	D.T.S.J.A.	6.000	6.000	5.968
19	"Pași spre viitor"	D.T.S.J.A.	5.000	5.000	5.000
20	"Ziua Adolescentului"	D.T.S.J.A.	20.000	15.000	14.932
21	"Ghiocelul de argint", festival-concurs	Palatul Copiilor Arad	3.900	3.900	3.501
22	Concurs internațional minitehnicus "Cupa Mureșului"	Palatul Copiilor Arad	10.000	10.000	9.954
23	Festival internațional de folclor "Așa-i jocul pe la noi"	Palatul Copiilor Arad	20.000	20.000	19.895
24	Concurs internațional de judo copii	Club sportiv "Cimvest" Arad	15.000	15.000	15.000
25	Festival studențesc UNIFEST	Universitatea "Aurel Vlaicu"	50.000	50.000	50.000
26	Editare carte "Universitatea AUREL VLAICU 2002/2003"	Universitatea "Aurel Vlaicu"	40.000	40.000	39.754
27	Simpozion științific - "Universitatea - promotor al realizării coeziunii economice și sociale"	Universitatea "Aurel Vlaicu"	40.000	40.000	40.000
28	Festivalul Minorităților 2003	Cercul cultural "Banat-JA"	30.000	30.000	30.000
29	Kirchweih	Cercul cultural "Banat-JA"	20.000	20.000	19.369
30	Seminar "Implicarea tinerilor în viața social-culturală"	Cercul cultural "Banat-JA"	10.000	0	0

mii lei

Nr. crt	Denumirea acțiunii	Inițiator proiect	Buget initial 2003 conform HCLM nr.384/ 23.12.2002	Buget final 2003 cf. Hclm nr.356/ 23.12.2003 și DP NR.1547/ 23.12.2003	Execuție 2003
0	1	2	3	4	5
31	Seminar internațional "Mass-Media, punte de legătură între societate și ONG"-noiembrie 2003	Cercul cultural "Banat-JA"	0	10.000	10.000
32	Învățătorii în sprijinul inițierii scriscititului limbii române pt. românii de peste hotare	Asociația Învățătorilor din Județul Arad	80.000	160.000	159.293
33	Cupa Primăverii	I.S.J.A.	8.000	0	0
34	Cupa 8 Martie - fotbal feminin	I.S.J.A.	8.000	8.000	7.869
35	Concurs "Practică civilă"	I.S.J.A.	6.000	6.000	5.926
36	Concurs "Protecția mediului"	I.S.J.A.	6.000	6.000	5.811
37	Concurs "Micul pteon"	I.S.J.A.	6.000	6.000	5.077
38	Cupa "1 Iunie"	I.S.J.A.	10.000	10.000	9.815
39	Ziua învățătorului	I.S.J.A.	12.000	12.000	12.000
40	"Sportul și activități educaționale pentru toți"	I.S.J.A.	10.000	10.000	10.000
41	Festivalul obiceiurilor de iarnă	I.S.J.A.	20.000	20.000	20.000
42	Zilele Dramaturgiei Maghiare la Arad	Fundația "Teatrul Maghiar Arad"	95.000	0	0
43	Salonul anual de artă interregional	Uniunea Artiștilor Plastici	40.000	0	0
44	Salonul internațional bienal de desen	Uniunea Artiștilor Plastici	40.000	0	0
45	Salonul interregional de promovare a tinerilor artiști	Uniunea Artiștilor Plastici	20.000	0	0
46	Expoziție personală Dumitru Șerban	Uniunea Artiștilor Plastici	35.000	0	0
47	Turneu internațional polo "Cupa Aradului"	Clubul sportiv "Astra"	50.850	13.500	13.498
48	Participarea la Campionatele naționale	Clubul sportiv "Astra"	270.000	0	0
49	Editare volum "Sportivii arădeni sub semnul celor cinci cercuri olimpice"	Clubul sportiv "Astra"	30.000	0	0
50	"Târgul educației"	Centrul județean de asistență psihopedagogică	25.000	25.000	24.993
51	PRIMĂVARA ARĂDEANĂ	Consiliul Local al Municipiului Arad	540.000	275.000	272.995
52	ZILELE ARADULUI	Consiliul Local al Municipiului Arad	200.000	0	0
53	STRĂNGERI DE MĂINI și relații cu orașele înfrățite	Consiliul Local al Municipiului Arad	300.000	247.500	233.587
54	Activități de promovare a valorilor turistice din municipiul Arad	Consiliul Local al Municipiului Arad	300.000	73.950	73.950
55	Activități de promovare a valorilor turistice din municipiul Arad	Direcția de Asistență Comunitară Arad	0	226.050	177.113
56	Turism transfrontalier	Consiliul Local al Municipiului Arad	203.500	139.000	96.964
57	"Ziua fără automobile"	Consiliul Local al Municipiului Arad	20.000	20.000	19.979
58	"Săptămâna mobilității"	Consiliul Local al Municipiului Arad	5.000	5.000	0
59	Tabără "Mass Media 2003"	Fundația "Spectator"	11.500	11.500	11.500
60	"Lasă fumurile"	Liga Studenților U.A.V.	20.000	20.000	20.000
61	Concurs "Cine ce știe despre Uniunea Europeană"	O.T.M. Arad	25.000	25.000	25.000
62	Seminar "10 ani de existență a Serviciului de Ajutor Maltez"	Serviciul de Ajutor Maltez	40.000	40.000	40.000
63	"In memoriam" Emil Vitroel	Elena Vitroel	20.000	20.000	19.890
64	Film documentar "Aradul oraș liber regesc"	F.D.G.A.	20.000	0	0
65	Expoziție comemorativă -tipărire catalog Pavel Alaszu	Maria Alaszu	22.800	22.800	22.750
66	Tipărire catalog Aculina Strasnei Popa	UAP	40.000	40.000	39.900

mii lei

Nr. crt	Denumirea acțiunii	Inițiator proiect	Buget initial 2003 conform HCLM nr.384/ 23.12.2002	Buget final 2003 cf. Hclm nr.356/ 23.12.2003 și DP NR.1547/ 23.12.2003	Execuție 2003
8	1	2	3	4	5
67	Cotizație Agenția ptr. dezvolt. Regională Vest	CLM Arad	259.236	77.771	77.771
68	Cotizație Federația Mondială a Orașelor Unite	CLM Arad	25.000	25.000	0
69	Dezvoltarea capacității manageriale	CLM Arad	128.000	58.000	57.521
70	Cotizație Asociația Municipiilor	CLM Arad	51.848	51.848	51.847
71	Editare Colecție de Hotărâri	CLM Arad	90.000	22.000	21.596
72	Parteneriat Primăria Municipiului Arad - Primăria Gyula Urbanism	CLM Arad	56.000	31.000	30.683
73	Expoziție artă plastică - Galeria Delta	Fundația Alma Mater Arad	10.000	10.000	10.000
74	Editare volum "Locuri și plăcuțe memoriale din Arad și din județul Arad"	Fundația Alma Mater Arad	20.000	20.000	19.943
75	Open internațional "Memorial Halić"	Asociația Județeană de Șah	15.000	15.000	12.448
76	Catalog "Expoziția 21"	U.A.P. Arad	20.000	20.000	19.998
77	Catalog "Salonul bienal internațional de sculptură Arad 2002"	U.A.P. Arad	60.000	60.000	57.846
78	Catalog de artist Kett Groza	U.A.P. Arad	20.000	20.000	19.988
79	Catalog de artist Onisim Colta	U.A.P. Arad	20.000	20.000	19.992
80	Antologie literară din materialul anilor 1997-2001	Asociația Kolcsey	15.000	15.000	14.967
81	Participarea CLM Arad la realizarea unui compact disc de prezentare a Filarmonicii de Stat Arad, cf. HCLM nr.103/30.04.2002	Filarmonica de stat Arad	50.000	50.000	50.000
82	Tipărire volume proză - Nicolae Roșu	Nicolae Roșu	10.000	10.000	9.922
83	Festival cultural artistic "Lira Arădeană"-ediția a XVI a	Condor Club Arad	0	20.000	20.000
84	Campionat național de parașutism	Asociația sportivă "Paracub Blue Sky"	0	25.000	24.840
85	Cotizația anuală de membru al Rețelei Sociale Europene -European Social Network-ESN	Direcția de Asistență Comunitară Arad	0	60.000	56.103
86	Seminar internațional "Rolul universității în dezvoltarea regională"	Universitatea "Aurel Vlaicu"	0	30.000	25.001
87	Campionatul universitar de fotbal, cupa "UAV"- ediția V	Universitatea "Aurel Vlaicu"	0	30.000	29.996
88	Sesiune științifică - acordarea titlului de doctor honoris causa profesorului univ. dr. Ioan Cortiș	Universitatea "Aurel Vlaicu"	0	6.000	6.000
89	Sesiune științifică - acordarea titlului de doctor honoris causa academicianului Solymesi Frigyes, președintele filialei Szeged a academiei din Ungaria și prod. dr. Ernst Suttner universitatea din Viena	Universitatea "Aurel Vlaicu"	0	4.000	4.000
90	Colocviul internațional "Asistența socială la timpul prezent"	Universitatea "Aurel Vlaicu"	0	45.000	0
91	Extinderea implementării agendei locale 21 în România	Asociația Municipiilor din România	0	539.730	500.014
92	Proiect "INFOEUROPA"	Direcția de Asistență Comunitară Arad	0	112.600	112.600
93	Cofinanțare proiect "Character First"	I.S.J.A. și Casa Corpului Didactic Arad	0	120.000	120.000

mii lei

Nr. crt	Denumirea acțiunii	Inițiator proiect	Buget initial 2003 conform HCLM nr.384/ 23.12.2002	Buget final 2003 cf. Hclm nr.356/ 23.12.2003 și DP NR.1547/ 23.12.2003	Execuție 2003
6	1	2	3	4	5
94	Participații ale Consiliului Local al Municipiului Arad la constituirea patrimoniului inițial al Asociației pentru ridicarea Monumentului Marii Uniri la Arad, în calitate de membru fondator	Consiliul Local al Municipiului Arad	0	50.000	50.000
95	Manifestări culturale-artistice din luna decembrie 2003	Consiliul Local al Municipiului Arad	0	147.366	112.000
96	Turneu II Liga Națională de handbal 26-29 septembrie 2003, Arad	Asociația Județeană de Handbal Arad	0	15.000	15.000
97	Auditare proiect "PANORAMA ARAD GYULA"	Consiliul Local al Municipiului Arad	0	14.500	14.106
98	Cupa Aradului la inot, ediția a V a, 08 noiembrie 2003	Consiliul Local al Municipiului Arad	0	15.375	15.375
99	Proiect de sprijin european "Rețea de centre de informare europeană în regiunea Arad"	Direcția de Asistență Comunitară Arad	0	117.000	117.000
100	Comemorări și manifestări culturale artistice luna decembrie 2003	Consiliul Local al Municipiului Arad	0	86.300	35.000
101	Manifestări comemorative ale Revoluției din decembrie 1989, din care:	Fundația Județeană a Revoluției din Decembrie 1989 Arad	0	75.000	74.970
101a	Reeditarea cărții "Întrebătorul din Agora", vol. II, 300 bucăți		0	20.000	19.970
101b	Realizarea expozitelor (reproduceri, fotografii, copii) ce vor fi expuse la Muzeul Județean Arad		0	5.000	5.000
101c	Organizarea comemorării eroilor și sărbătorirea Revoluției din Decembrie 1989		0	50.000	50.000
102	Acțiuni menite să cinstească și să omagieze Ziua de 1 decembrie 1918 - Ziua Marii Uniri	Consiliul Local al Municipiului Arad	0	360.000	351.408
103	"Ziua Națională a României - 1 Decembrie 1918", reflectată în istoria și literatura română	Liga Județeană a Pensionarilor Arad	0	10.000	10.000
104	Premiere Otilia Bădescu	Club Sportiv Municipal Arad	0	32.580	32.580
105	Premiere Ionela Târlea	Club Sportiv Municipal Arad	0	27.023	27.023
106	Premiere Mihaela Steff	Club Sportiv Municipal Arad	0	21.470	21.470
107	Premiere sportivi și antrenori arădeni cu rezultate deosebite în anul 2003	Club Sportiv Astra Arad	0	100.000	43.080
108	Restanțe - 2002		124.000	52.152	51.960
109	Acțiuni nenominalizate		9.366	0	0
<b>TOTAL</b>			<b>4.500.000</b>	<b>5.004.915</b>	<b>4.599.739</b>



# Anexa 6

## SITUAȚIE PRIVIND SUMELE ACORDATE CU TITLU DE SUBVENȚII LA S.C. ARTERM S.A. ȘI R.A.A.C. ARAD, ÎN ANUL 2003

mii lei

Nr. crt.	Luna pentru care se acordă subvenția	Nr. și data notei de constatare	Suma constatată	Nr. și data ordinului de plată	Suma plătită	din:	
						Bugetul de Stat	Bugetul Local
1	decembrie 2002	938/22.01.2003	32.744.130	77/21.01.03	32.744.130	14.734.859	18.009.271
2	dec. 2002 RAAC	320/20.01.03	3.467	73/21.01.03	3.467		3.467
3	ianuarie 2003	3382/25.02.03	37.419.707	207/25.02.03	20.000.000	14.631.141	5.368.859
4	ian. RAAC	3298/25.02.03	7.545	206/25.02.03	7.545		7.545
5	rest ian. 2003			230/06.03.03	12.492.636		12.492.636
6	rest ian. 2003			334/26.03.03	4.927.071	4.927.071	
7	februarie 2003	6055/27.03.03	36.649.308	345/28.03.03	1.072.929	1.072.929	
8				348/31.03.03	7.335.380		7.335.380
9				385/04.04.03	28.240.998	15.419.259	12.821.739
10	febr. RAAC	5106/18.03.03	7.953	301/18.03.03	7.953		7.953
11	martie 2003	8085/22.04.03	31.934.848	505/24.04.03	4.000.000	1.228.741	2.771.259
12	martie RAAC	7469/16.04.03	3.874	444/16.04.03	3.874		3.874
13	rest martie			521/06.05.03	4.740.000		4.740.000
14	aprilie 2003	10476/30.05.03	20.091.532				
15	apr. RAAC	10427/30.05.03	1.631	673/30.05.03	1.631		1.631
16	rest martie			684/03.06.03	23.194.848	10.437.681	12.757.167
17	aprilie 2003			732/05.06.03	8.469.982	3.808.319	4.661.663
18	mai 2003	12655/27.06.03	3.572.989				
19	RAAC	9107/12.06.03	816	799/18.06.03	816		816
20	iunie 2003	14706/25.07.03	3.886.749				
21	iun. RAAC	14652/25.07.03	612	951/29.07.03	612		612
22	iul. RAAC	1617/19.08.03	1.231				
23	iulie 2003	17121/03.09.03	4.826.692				
24	aug. RAAC	18647/22.09.03	1.027				
25	august 2003	19554/29.09.03	4.202.178				
26	TVA iunie -nov.2002		7.895.480				
27	Rest apr., aug. și TVA			1202/29.09.03	36.005.640		36.005.640
28	iul., aug. RAAC			1200/29.09.03	2.258		2.258
29	avans sept.	Ref.19417/29.09.03		1208/30.09.03	5.992.674		5.992.674
30	sept. RAAC	21674/21.10.03	1.370				
31	septembrie 2003	23209/04.11.03	5.350.606				
32	octombrie 2003	24683/22.11.03	18.309.783				
33	avans nov., dec.	Ref. 24843/20.11.03		1524/24.11.03	120.663.891	120.663.891	
34	sept., oct. RAAC, avans nov.	Ref. 24843/20.11.03		1331/26.11.03	9.109	9.109	
35	oct. RAAC	24192/25.11.03	2.739				
36	avans dec.	Ref. 26184/09.12.03		1648/11.12.03	7.895.000	7.895.000	
37	nov. RAAC	26268/23.12.03	7.115				
38	TVA nov. 2002 RAAC	Ref. 26434/23.12.03	293				
39	noiembrie 2003	26819/23.12.03	30.427.397				
<b>TOTAL 2003</b>			<b>237.351.072</b>		<b>317.812.444</b>	<b>194.828.000</b>	<b>122.984.444</b>

din care: Arterm  
RAAC

237.311.399  
39.673

317.775.179

37.265

811

# Anexa 7

## SITUAȚIE PRIVIND SUMELE ACORDATE CU TITLU DE SUBVENTII LA SC COMPANIA DE TRANSPORT PUBLIC SA ARAD ÎN ANUL 2003

mii lei

Nr. crt.	Luna pentru care se acordă subvenția	Nr. și data notei de constatare	Suma constatată	din care:		Nr. și data ordinului de plată	Suma plătită
				gratuități și reduc. abonam.	33% ch. mat.		
1	decembrie 2002	223/10.01.03	1.396.448	1.396.448		27/10.01.03	1.396.448
2	ianuarie 2003	2233/11.02.03	1.175.226	1.175.226		168/12.02.03	1.175.226
3	februarie 2003	4623/11.03.03	1.368.653	1.368.653		278/11.03.03	1.368.653
4	martie 2003	7016/09.04.03	2.359.605	2.359.605		417/10.04.03	2.359.606
5	TVA ian. - martie 2003	referat nr. 7016/09.04.03	748.662	748.662		425/11.04.03	748.661
6	aprilie 2003	8911/12.05.03	2.093.219	2.093.219		447/10.05.03	1.543.406
7						721/11.06.03	549.813
8	mai 2003	11207/10.06.03	2.209.575	2.209.575		762/11.06.03	2.209.575
9	iunie 2003	13702/11.07.03	1.887.089	1.887.089		905/11.07.03	1.887.089
10	iulie 2003	15763/13.08.03	2.397.536	2.397.536		1020/11.08.03	2.397.536
11	august 2003	17944/12.09.03	3.379.952	1.576.549	1.803.403	1164/12.09.03	2.750.000
12						1201/29.03.03	629.952
13	septembrie 2003	20814/09.10.03	3.668.021	2.208.131	1.459.890	1378/10.10.03	3.080.745
14	octombrie 2003	24740/12.11.03	3.783.780	1.341.584	2.442.196	1516/21.11.03	4.000.000
15	noiembrie 2003	26276/11.12.03	3.696.329	1.072.939	2.623.390		
16	TVA cf. anului 2002	referat nr. 26183/09.11.03	1.407.250	1.407.250		1632/10.12.03	1.994.526
17						1646/11.12.03	3.480.109
<b>TOTAL</b>			<b>31.571.345</b>	<b>23.249.466</b>	<b>8.328.879</b>		<b>31.571.345</b>



PRIMĂRIA MUNICIPIULUI ARAD  
România, Arad 310130, Bd. Revoluției nr.97  
Tel.+40-257-281850, tel./fax.+40-257-283312  
DIRECȚIA GENERALĂ ECONOMICĂ- DIRECȚIA FISCALĂ

Situația privind facilitățile acordate persoanelor fizice în anul 2003  
în baza O.U.G. nr.40/2002 și H.G. nr.794/2002  
(prin hotărâri ale consiliului local)

Tip facilitate	Denumire impozit/taxă	Debit	Dobânzi	Penalități de întârziere	Total	
-------------------	--------------------------	-------	---------	-----------------------------	-------	--

scutire	impozit clădiri	-	8.413.738	644.435	9.058.173	
	impozit teren	-	1.814.649	144.680	1.959.329	
	taxă auto	-	345.809	72.057	417.866	
	Taxa salubritate	-	2.994.134	326.532	3.320.666	
TOTAL		-	13.568.330	1.187.704	14.756.037	

eșalonare	impozit clădiri	32.669.315	11.986.084	1.908.758	46.564.157	
	impozit teren	5.678.737	1.942.932	219.314	7.840.983	
	taxă auto	1.605.161	786.291	88.173	2.479.625	
	taxa salubritate	34.871.458	11.361.612	1.748.278	47.981.348	
TOTAL		74.824.671	26.076.919	3.964.523	104.866.113	

- H.C.L.M. nr.38/2003;  
- H.C.L.M. nr.39/2003;  
- H.C.L.M. nr.82/2003;  
- H.C.L.M. nr.83/2003;  
- H.C.L.M. nr.84/2003;  
- H.C.L.M. nr.113/2003;  
- H.C.L.M. nr.141/2003;  
- H.C.L.M. nr.174/2003;  
- H.C.L.M. nr.175/2003;  
- H.C.L.M. nr.211/2003;  
- H.C.L.M. nr.212/2003;

- H.C.L.M. nr.213/2003;  
- H.C.L.M. nr.214/2003;  
- H.C.L.M. nr.215/2003;  
- H.C.L.M. nr.216/2003;  
- H.C.L.M. nr.217/2003;  
- H.C.L.M. nr.261/2003;  
- H.C.L.M. nr.280/2003;  
- H.C.L.M. nr.297/2003;  
- H.C.L.M. nr.338/2003;  
- H.C.L.M. nr.359/2003;

ȘEF BIROU,  
IOANA ALBU

pag. 59



MUNICIPIULUI ARAD  
România, Arad 310130, Bd. Revoluției nr.97  
Tel.+40-257-281850, tel./fax.+40-257-283312  
DIRECȚIA GENERALĂ ECONOMICĂ- DIRECȚIA FISCALĂ

Situația privind facilitățile acordate persoanelor fizice în anul 2003

Nr. crt.	Tip facilitate	Denumire impozit/taxă	Debit	Act normativ
1	Scutire	Impozit clădiri	68.403.333	O.G. nr.36/2002 republicată
2	Scutire	Impozit clădiri	849.184.123	Decretul- Lege nr.118/1990, modificat prin O.G. nr.105/1999, aprobat prin Legea nr.189/2000
3	Scutire	Impozit clădiri	287.562.116	Legea nr.42/1990 republicată
4	Scutire	Impozit clădiri	1.164.373.078	Legea nr.44/1994 republicată
5	Scutire	Impozit clădiri	44.865.007	O.U.G. nr.40/1999 aprobată prin Legea nr.241/2001
6	Scutire	Impozit clădiri	101.898.656	O.G. nr.19/1994, modificată prin O.G. nr.76/2001, aprobată prin Legea nr.734/2001
7	Scutire	Impozit clădiri	446.849.769*	-
	Total		2.963.136.082	
1	Scutire	Taxa auto	31.487.000	Legea nr.44/1994 republicată
2	Scutire	Taxa auto	608.000	Legea nr.42/1990 republicată
3	Scutire	Taxa auto	43.178.500	Decretul- Lege nr.118/1990 modificat prin O.G. nr.105/1999, aprobat prin Legea nr.189/2000
4	Scutire	Taxa auto	2.784.000	O.G. nr.36/2002 republicată
5	Scutire	Taxa auto	14.433.000*	-
	Total		92.490.500	
1	Scutire	Impozit teren	14.938.858	O.G. nr.36/2002 republicată
2	Scutire	Impozit teren	656.825	O.G. nr.19/1994 modificată prin O.G. nr.76/2001, aprobată prin Legea nr.734/2001
3	Scutire	Impozit teren	236.942.785	Decretul -Lege nr.118/1990 modificat prin O.G. nr.105/1999, aprobat prin Legea nr.189/2000
4	Scutire	Impozit teren	53.213.085	Legea nr.42/1990 republicată
5	Scutire	Impozit teren	601.408.757	Legea nr.44/1994 republicată
6	Scutire	Impozit teren	10.548.254	O.U.G. nr.40/1999 aprobată prin Legea nr.241/2001
7	Scutire	Impozit teren	70.738.999*	-
	Total		988.447.563	

• pentru aceste sume, nu se pot invoca actele normative deoarece pentru persoanele fizice care apar ca beneficiare ale acestor facilități nu se găsesc documentele justificative sau nu există dosarele fiscale ale acestor contribuabili.

În cursul anului 2003, nu s-au întocmit dosare de insolabilitate pentru persoane fizice.

ȘEF SERVICIU,  
LIVIA HANȚIG

ȘEF SERVICIU,  
LIANA FĂRCAȘ

ȘEF SERVICIU,  
MIHAI STOLADIN

pag.60



PRIMĂRIA MUNICIPIULUI ARAD  
România, Arad 310130, Bd. Revoluției nr.97  
Tel.+40-257-281850, tel./fax.+40-257-283312  
DIRECȚIA GENERALĂ ECONOMICĂ- DIRECȚIA FISCALĂ

Situația privind facilitățile acordate persoanelor juridice în anul 2003  
în baza O.U.G. nr.40/2002 și H.G. nr.794/2002, O.U.G. nr.88/1997, H.G. nr.577/2002  
Legea nr.137/2003 (prin hotărâri ale consiliului local)

Tip facilitate	Denumire impozit/taxă	Debit	Dobânzi	Penalități de întârziere	Total
scutire	impozit clădiri	985,818,212	613,764,856	59,804,360	1,659,387,428
	impozit teren	225,441,160	137,921,095	16,746,364	380,108,619
	taxă teren	37,076,916	24,804,315	2,311,260	64,192,491
	taxă auto	37,420,036	30,058,144	2,557,535	70,035,715
	taxă firmă	3,248,675	2,179,383	230,480	5,658,538
	impozit venit	25,847,981	28,484,063	1,682,072	56,014,116
	impozit salarii	694,289,952	442,939,893	38,729,306	1,175,959,151
	Taxa salubritate	19,759,001	7,415,375	984,825	28,159,201
TOTAL		2,028,901,933	1,287,567,124	123,046,202	3,439,515,259

eșalonare	impozit clădiri	5,380,519,753	4,161,068,251	336,469,263	9,878,057,267
	impozit teren	3,406,163	0	0	3,406,163
	taxă teren	5,928,455	3,206,279	310,224	9,444,958
	taxă auto	418,204,836	220,851,263	28,688,875	667,744,974
	taxă firmă	67,586	0	0	67,586
	impozit venit	0	1,515,591	250,667	1,766,258
	impozit salarii	0	64,944,744	320,854	65,265,598
	taxa salubritate	78,621,132	13,274,743	3,330,083	95,225,958
TOTAL		5,886,747,925	4,464,860,871	369,369,966	10,720,978,762

reducere	impozit clădiri	0	1,038,200,538	55,890,117	1,094,090,655
	impozit teren	0	993,098	47,560	1,040,658
	taxă teren	0	3,516,678	113,060	3,629,738
	taxă auto	0	1,989,293	70,496	2,059,789
	taxă firmă	0	132,518	8,067	140,585
	impozit venit	0	7,982,630	156,428	8,139,058
	impozit salarii	0	5,892,953	109,388	6,002,341
	taxa salubritate	0	39,455	5,941	45,396
TOTAL		0	1,058,747,163	56,401,057	1,115,148,220


amanare	impozit clădiri	0	1,225,644,425	68,393,312	1,294,037,737
	impozit teren	0	1,324,131	63,413	1,387,544
	taxă teren	0	4,104,155	528,192	4,632,347
	taxă auto	0	1,773,661	344,187	2,117,848
	taxă firmă	0	149,488	40,773	190,261
	impozit venit	0	4,756,125	499,082	5,255,207
	impozit salarii	0	2,110,828	349,002	2,459,830
	taxa salubritate	0	183,531	39,477	223,008
TOTAL		0	1,240,046,344	70,257,438	1,310,303,782

*Salu*


- H.C.L.M. nr. 79/2003;
- H.C.L.M. nr. 80/2003;
- H.C.L.M. nr. 139/2003;
- H.C.L.M. nr. 140/2003;
- H.C.L.M. nr. 176/2003;
- H.C.L.M. nr. 367/2003;

- H.C.L.M. nr. 177/2003;
- H.C.L.M. nr. 278/2003;
- H.C.L.M. nr. 279/2003;
- H.C.L.M. nr. 296/2003;
- H.C.L.M. nr. 360/2003;

ŞEF BIROU  
IOANA AZBU



pag. 62





PRIMĂRIA MUNICIPIULUI ARAD  
România, Arad 310130, Bd. Revoluției nr.97  
Tel.+40-257-281850, tel./fax.+40-257-283312  
DIRECȚIA GENERALĂ ECONOMICĂ- DIRECȚIA FISCALĂ

Situația privind facilitățile acordate persoanelor juridice în anul 2003

Nr. crt.	Tip facilitate	Denumire impozit/taxă	Debit	-lei- Act normativ
1	Scutiri	Taxa auto	266.128.000	O.G. nr.36/2002
2	Scutiri	Impozit clădiri*	243.550.107.957	O.G. nr.36/2002

\*reprezintă valoarea de inventar a clădirilor pentru care s-a acordat scutire la plata impozitului pe clădiri

În cursul anului 2003, nu s-au întocmit dosare de insolvabilitate pentru persoane juridice.

ȘEF SERVICIU,  
LIVIA HANȚIG

ȘEF SERVICIU,  
LIANA FĂRCAȘ

ȘEF SERVICIU,  
MIHAI STOILĂȘIN

PRIMARIA MUNICIPIULUI ARAD  
DIRECTIA FISCALA  
SERVICIUL e -Taxe

SITUATIA SUMELOR INREGISTRATE IN LISTA DE RAMASITE  
la 31 decembrie 2003  
PENTRU PERSOANE FIZICE

Tip impozit sau taxa locala	Ramasite	Majorare	Penalitate	Total
Amenzi circulatie	2,984,911,326	0	0	2,984,911,326
Amenzi Compania de Transport Pub	296,010,000	0	0	296,010,000
Amenzi Directia Fiscala	4,500,000	0	0	4,500,000
Amenzi gardieni publici	525,314,450	0	0	525,314,450
Amenzi judiciare	800,000	0	0	800,000
Amenzi primarie	205,700,000	0	0	205,700,000
Cheltuieli de executare silita	146,236,034	0	0	146,236,034
Impozit cladiri	11,781,748,970	3,867,764,301	694,389,158	16,343,902,429
Impozit pe teren agricol intravilan	6,847,988	734,697	178,608	7,761,293
Impozit pe teren extravilan	-17,656,373	-119,415	-31,872	-17,807,660
Impozit teren neocupat	3,860,188,635	1,107,542,513	205,674,074	5,173,405,222
Penalitate declaratii cladiri	500,000	0	0	500,000
Penalitate declaratii salubritate	32,095,986	0	0	32,095,986
Taxa auto lente	142,689	106,634	33,800	283,123
Taxa auto peste 12 tone	3,813,091	475,230	110,433	4,398,754
Taxa firma	390,047,696	136,724,731	26,774,998	553,547,425
Taxa judiciara de timbru	28,802,591	0	0	28,802,591
Taxa mijloace transport	5,644,422,426	2,188,583,801	390,043,494	8,223,049,721
Taxa notariala	1,875,000	0	0	1,875,000
Taxa ocupare domeniu public	40,354,132	13,454,937	235,475	54,044,544
Taxa speciala pentru salubritate	12,549,718,163	2,405,863,088	566,354,762	15,521,936,013
Total	38,486,372,804	9,721,130,517	1,883,762,930	50,091,266,251

TOTAL SUME RESTANTE

50,091,266,251

Director executiv adjunct,  
Pavel Neamtu

Sef Serviciu,  
Livia Hantig



**PRIMARIA MUNICIPIULUI ARAD**  
**DIRECTIA FISCALA**  
**SERVICIUL e -Taxe**

**SITUATIA SUMELOR INREGISTRATE IN LISTA DE RAMASITE**  
**la 31 decembrie 2003**  
**PENTRU PERSOANE JURIDICE**

Tip impozit sau taxa locala	Ramasite	Majorare	Penalitate	Total
Amenzi circulatie	32,950,000	0	0	32,950,000
Amenzi Directia Fiscala	24,500,000	0	22,000,000	46,500,000
Amenzi gardieni publici	6,730,000	0	0	6,730,000
Amenzi primarie	60,618,000	0	0	60,618,000
Impozit cladiri	17,668,825,615	15,725,502,483	1,772,753,777	35,167,081,875
Impozit conventii	7,913,259	229,535,668	3,716,894	241,165,821
Impozit pe profit	-3,566,817	6,018,599	2,814,087	5,265,869
Impozit pe spectacole	168,972,502	36,317,762	9,007,022	214,297,286
Impozit salarii	22,627,955	58,419,899	3,832,710	84,880,564
Impozit teren neocupat	3,092,507,336	1,650,913,469	231,175,352	4,974,596,157
Penalitate declaratii cladiri	16,500,000	0	0	16,500,000
Penalitate declaratii salubritate	35,993,236	500,000	0	36,493,236
Penalitati declaratie auto	7,000,000	0	0	7,000,000
Penalitati declaratie taxa firma	6,500,000	0	0	6,500,000
Taxa auto lente	10,587,284	3,011,543	874,653	14,473,480
Taxa auto peste 12 tone	1,074,616,413	116,619,171	29,327,032	1,220,562,616
Taxa firma	976,694,925	300,455,148	60,977,386	1,338,127,459
Taxa hoteliera	1,304,917	7,810,079	2,176,472	11,291,468
Taxa judiciara de timbru	417,891,215	-8,575,831	0	409,315,384
Taxa mijloace transport	7,628,915,448	4,860,871,296	697,477,790	13,187,264,534
Taxa ocupare domeniu public	1,170,005,758	763,119,304	6,917,911	1,940,042,973
Taxa reclama	8,335	15	0	8,350
Taxa speciala pentru salubritate	9,365,322,282	2,232,873,480	370,639,800	11,968,835,562
Taxa teren	1,917,296,369	956,683,383	117,482,719	2,991,462,471
Total	43,710,714,032	26,940,075,468	3,331,173,605	73,981,963,105

**TOTAL SUME RESTANTE**

**73,981,963,105**

Director executiv adjunct,  
Pavel Neamtii

Sef Serviciu,  
Livia Hantig

pag. 65

**SITUAȚIE CU DOSARELE DE INSOLVABILITATE ÎNTOCMITE DE CĂTRE SERVICIUL  
URMĂRIRE IMPOZITE ȘI TAXE ÎN ULTIMII 5 ANI**

Nr. crt	Nume Prenume	Adresa	Total Suma	Denumir e impozit	An întocmire dosar insolubil
1	Fejes Flavius	Micalaca, bl. 340, ap. 3	40.000	amendă	2000
2	Giurca Serae	Abrud, bl. 123, sc. B, ap. 36	16.000	amendă	2000
3	Lebanov Gheorghe	Nucet, nr. 14, bl. 566, ap. 8	16.000	amendă	2000
4	Găina Petru	Micalaca, bl. 323, ap. 8	40.000	amendă	2000
5	Găina Petru	Micalaca, bl. 323, ap. 8	240.000	amenzi	2000
6	Costea Voichița	Hațeg, bl. 17, sc. A, ap. 10	40.000	amendă	2000
7	Lupu Ghiorghița	P-ța UTA, bl. 300, ap. 74	40.000	amendă	2000
8	Sârbu Ionel	Ursului, nr. 8, ap. 69	40.000	amendă	2000
9	Cibăniță Stelică	Făt Frumos, bl. A11, sc. E, ap. 12	50.000	amendă	2000
10	Avram Ilie	Târnavelor, nr. 22	100.000	amendă	2000
11	Rățiu Maria	Florilor, nr. 43	80.000	amendă	2000
12	Geolfan Alina	Calea Romanilor, nr. 45-49, bl. C, ap. 15	40.000	amendă	2000
13	Novac Sorin	Preperandiei, nr. 15	40.000	amendă	2000
14	Bodo Imre	Bd. Revoluției, nr. 26, bl. V16, ap. 26	150.000	amendă	2000
15	Constantinescu Silviu	Miorița, nr. 33, bl. 178, sc. B, ap. 9	40.000	amendă	2000
16	Teașcă Silviu	Beiuș, nr. 4, bl. 607, ap. 22	40.000	amendă	2000
17	Peca Elena	Bd. N. Titulescu, bl. 334, ap. 5	40.000	amendă	2000
18	Moisă Radu	Fabius, nr. 12	50.000	amendă	2000
19	Rășinar Rodica	Felix, nr. 4, bl. 552, sc. B, ap. 4	60.000	amendă	2000
20	Cârlig Augustina	Voinicilor, nr. 51, bl. 502, ap. 1	40.000	amendă	2000
21	Tripșa Octavian	Micalaca, bl. 301, sc. D, ap. 25	40.000	amendă	2000
22	Horvath Andrei	Imașului, nr. 3, bl. 3, ap. 1	120.000	amenzi	2000
23	Bogdan Ghiula	Vaslui, nr. 14, bl. 730, sc. A, ap. 2	200.000	amendă	2000
24	Săplăcan Irina	Renasterii, nr. 60	80.000	amendă	2000
25	Anton Nicușor	Rodnei, bl. 28, sc. B, ap. 4	150.000	amendă	2000
26	Trifan Mărioara	Faleza Sud, bl. 41, sc. B, ap. 4	39.000	amendă	2000
27	Isfan Ionel Gheorghe	Condurașilor, nr. 55	50.000	amendă	2000
28	Moldovan Costică	Barbu Lăutaru, nr. 3	150.000	amendă	2000
29	Mănescu Dragomir	Faleza Sud, bl. 58, sc. C, ap. 2	100.000	amendă	2000
30	Bogdan Petru	Vaslui, nr. 14, bl. 730, sc. A, ap. 2	200.000	amendă	2000

31	Rad Ileana	Miorița, bl. 183, sc. C, ap. 1	60.000	amendă	2000
32	Tory Rodica	Nucet, nr. 8, bl. 563, sc. A, ap. 18	40.000	amendă	2000
33	Totor Radu	Miorița, nr. 55, bl. 200, sc. A, ap. 15	500.000	amendă	2000
34	Toma Luigi	Felix, bl. 704, sc. B, ap. 3	40.000	amendă	2000
35	Chistor Eugen	Romanilor, nr. 32, bl. A2-2, sc. B, ap. 23	45.000	amendă	2000
36	Boitoș Iosif	Dornei, nr. 53	25.000	amendă	2000
37	Methe Ioan Aurel	Blanduziei, nr. 24	40.000	amendă	2000
38	Gutman Anton	G. Coșbuc, nr. 54	40.000	amendă	2000
39	Born Iosif	Dornei, nr. 48	200.000	amendă	2000
40	Andraska Eduard	Constituției, nr. 48	1.000.000	amendă	2001
41	Meșteroiu Valentin Relu	Bd. revoluției, nr. 99, ap. 4	40.000	amendă	2000
42	Diaconu Ionică	Dr. Ioan Suci, nr. 14	150.000	amendă	2000
43	Mănescu Mihai	Calea Romanilor, nr. 4, bl. K2, sc. A, ap. 4	16.000	amendă	2000
44	Chegheș Gheorghe	L.Bлага, nr. 5, ap. 7	100.000	amendă	2000
45	Gal Gabriel Antoniu	P-ța Avram Iancu, nr. 3, ap. 5	70.000	amendă	2000
46	Căldăraș Ana	V. Ureche, nr. 6	400.000	amendă	2000
47	Tătar Petru	Bobâlna, nr. 16	100.000	amendă	2000
48	Brăitanu Dumitru	Poetului, bl. A24, sc. A, Ap. 9	50.000	amendă	2000
49	Fodor Zoltan	Secerei, nr. 11	40.000	amendă	2000
50	Popovici Dorel	Micalaca, bl. 361, sc. B, ap. 1	10.000	amendă	2000
51	Borlan Radu	Voinicilor, bl. 502, ap. 25	30.000	amendă	2000
52	Sălăvăstru Virgil	Nucet, nr. 2, bl. 560, ap. 3	20.000	amendă	2000
53	Tănase Alexandru	Micalaca, bl.330, sc. B, ap. 12	40.000	amendă	2000
54	Bogdan Gzula	Vaslui nr.14, bl. 730, Sc. A, ap. 2	40.000	amendă	2000
55	Hess Eduard	Micalaca, bl. 309, sc. B, ap.5	50.000	amendă	2000
56	Danilă Petru	Nucet, bl.504, sc. C, ap. 10	40.000	amendă	2000
57	Balaș Sabin	Alba Iulia, nr.17, bl.558, ap.5	50.000	amendă	2000
58	Tole Adrian	Miorița, bl.240,ap.41	40.000	amendă	2000
59	Zsak Ioan	Miorița, bl.240,ap.66	70.000	amendă	2000
60	Rapas Ioan	Cenad, nr.2, bl.234, ap.8	100.000	amendă	2000
61	Brânzeiu Aurel	Semănătorilor, bl.254, scA, ap.10	40.000	amendă	2000
62	Pop Ana	Îmașului, bl.4,sc.C, ap.2	40.000	amendă	2000
63	Almași Lucian	Calea Romanilor nr.23-25, bl. G1, ap.11	80.000	amendă	2000
64	Chihai Ioan	Blanduziei nr.19, ap.1	40.000	amendă	2000
65	Crivăț Mihaela	Târnavelor nr.19, bl. C2, ap.56	100.000	amendă	2000



**CONSILIUL LOCAL AL MUNICIPIULUI ARAD**  
**ADMINISTRAȚIA PATRIMONIULUI LOCAL**  
 2900 ARAD, BULEVARDUL REVOLUȚIEI, NR. 75 Tel: 201850, Fax: 206158

**DIRECȚIA ECONOMICĂ**

Serviciul buget, financiar-contabilitate

Nr. 4671 / 10 MAY 2004

**Lista de rămășițe la data de 31.12.2003**

Nr. crt.	Denumire venituri	Venituri de încasat rămășiță 31.12.2003	Penalități contractuale + dobânzi	Total debite contracte
0	1	2	3	4
<b>I</b>	Venituri din concesiuni și închirieri	7.367.092.894	5.707.307.673	13.074.400.567
1	Venituri din concesiuni:	7.367.092.894	5.707.307.673	13.074.400.567
	-contribuabili mari	78.413.840	1.559.297.444	1.637.711.284
	-contribuabili mici și mijlocii	6.585.679.054	4.148.010.229	10.733.689.283
2	Venituri din închirieri (contrib. mici și mijlocii)	0	0	0
<b>II</b>	Venituri din asocieri (contrib. mici și mijlocii)	0	0	0
<b>II</b>	Venituri din vânzarea de imobile (contrib. mici și mijlocii)	222.961.002	37.190.623	260.151.625
	Vânzare terenuri	222.779.752	36.538.460	259.318.212
	Vânzarea de spații comerciale Lg. 550/2002	181.250	652.163	833.413
<b>IV</b>	Venituri din vânzarea de spații comerciale HG 906/1996 și HG 505/1995 (contrib. mici și mijlocii)	0	0	0
<b>V</b>	Venituri din garaje	444.237.698	14.083.443	458.321.141
<b>VI</b>	Venituri din ocuparea domeniului public	4.609.862.600	2.185.126.508	6.794.989.108
	<b>TOTAL</b>	<b>12.644.154.194</b>	<b>7.943.708.247</b>	<b>20.587.862.441</b>

La concesiuni terenuri societățile cu restanțe mari sunt SC CONAR SA și SC ZAHĂR SA la care majorările și penalitățile de întârziere sunt în sumă de 1.492.378 mii lei.

La persoanele fizice sunt multe cazuri cu notificări care nu si-au achitat debitul. De asemenea un nr. mare de cazuri au fost dosarele nesoluționate din cauza schimbării domiciliului, restituiri de terenuri conform Legii 10/2000, întârzierea măsurilor privind executarea silită și unele neclarități privind aplicarea Legii 345/2002.

La venituri din ocuparea domeniului public sunt restanțe mari la gherete la care nu s-a făcut executarea silită urmând a se dezafecta după finalizarea procedurilor juridice.

În cursul anului 2003 s-au acordat prin hotărâri ale Consiliului Local scutiri de la majorări în sumă de 105.457.247 lei la D.G.F.P. Arad și la S.C. Popasul de Vest SRL în sumă de 158.245.791 lei iar la SC CONAR SA prin HCLM 210/2003 s-a modificat termenul de eșalonare a datoriei către bugetul local.

Director Executiv Adjunct,

Ec. Danciu Ioan

Șef serviciu,

Ec. Dragoman Ovidiu

pag 69

66	Ion George	E.Necunoscut nr.15	40.000	amendă	2000
67	Păun Horațiu Gabriel	Maiakovski, bl.17, sc B ap.4	16.000	amendă	2000
68	Alexandru Valentina	V. Goldiș nr.11	100.000	amendă	2000
69	Pantovici Gheorghe	Mărășești nr.7,ap.2	50.000	amendă	2000
70	Mladin Agripine	C. Romanilor nr.1, bl. 2 sc1 ap.3	150.000	amendă	2000
71	Dehelean Florica	Preparandiei nr. 19	40.000	amendă	2000
72	Muranca Gabriel	P-ța Sporturilor nr.3, bl.45,	60.000	amendă	2000
73	Hudac Mihai	Ogorilui, nr. 40B,	40.000	amendă	2000
74	Precupaș Irina	Cordoș, nr. 23A	100.000	amendă	2000
75	Petrovici Ludovic	Trandafirilor, nr. 5	40.000	amendă	2000
76	Blidar Iosefina	Tarafului, nr. 4	40.000	amendă	2000
77	Fericean Cristian	Cordoș nr. 4	40.000	amendă	2000
78	Gabor Margit	Șezătorii, nr. 52	40.000	amendă	2000
79	Covaci Alexandru	Mișetel nr. 179	40.000	amendă	2000
80	Gabor Mihai	Șezătorii, nr.9	40.000	amendă	2000
81	Virag Ștefan	Turdei, nr. 30	40.000	amendă	2000
82	Pop Laurențiu	Cpt. Ignat, nr. 49	60.000	amendă	2000
83	Rățiu Maria	Florilor, nr. 3	40.000	amendă	2000
84	Ardelean Ioan	G. Alexanrescu, nr. 11	80.000	amendă	2000
85	Vlaicivici Ștefan	D. Bolintineanu, nr, 8	50.000	amendă	2000
86	Miloș Larisa	Salontei, nr. 5	40.000	amendă	2000
87	Ciobanu Ioan	Pașcani, nr. 54	7.000.000	amendă	2000
88	Creț Dorina Ana	Timișorii, nr. 10	150.000	amendă	2000
89	Covaci Constantin	G. Doja, nr. 234	240.000	amendă	2000
90	Vas Ioan	Rebreanu. bl. 98, ap. 32	40.000	amendă	2000
90	Ioja Alexandru	Deltei, nr. 8	150.000	amendă	2000
91	Drăgen Pavel	Mehedinți nr. 27, bl. 15, sc. 1, ap. 8	100.000	amendă	2000
92	Gabor Elisabeta	A. Purice, nr. 14	100.000	amendă	2000
92	Pușcaș Gheorghe	Pădurii, bl. 29, ap. 18	50.000	amendă	2000
92	Dumetren Adrian	O. Terezia, bl. 12, sc.A, ap. 19	40.000	amendă	2000
93	Dragostin Marcel	Pădurii, bl. 29, ap. 3	40.000	amendă	2000
94	Toth Iosif	Hălmăgean, nr. 152	80.000	amendă	2000
95	Andraș Vasile	Faleza Sud, bl. 43, sc. D, ap. 8	40.000	amendă	2000
96	Lature Vasile	A. Suci, bl. 46, sc. A, ap. 1	40.000	amendă	2000
97	Novacovici Argintin	Clopotului, nr. 74	150.000	amendă	2001
98	Gabor Ștefan	Oituz, nr. 72	150.000	amendă	2001
99	Szabo Francisc	Popa Șapcă, nr. 3	400.000	amendă	2000
100	Hegheduș Ioan	Sibiului, nr. 31	40.000	amendă	2000
101	Mogârzan Florentina	Frunzei, nr. 2, ap. 13	20.000	amendă	2000
102	Brădean Petru	Molidului, nr. 30	80.000	amendă	2000
TOTAL			16.133.000		

DIRECTOR EX. ADJ.,

Ec. Pavel Neamțiu

ȘEF SERVICIU,

Ec. Mihail Stoiadin Jr.

pag. 68