

**HOTĂRÂREA Nr. 298**  
**din 9 septembrie 2004**  
**privind adoptarea bugetului rectificat de venituri si cheltuieli**  
**al Consiliului Local al Municipiului Arad pe anul 2004**

Consiliul Local al Municipiului Arad,  
Având în vedere:

- Inițiativa Primarului Municipiului Arad, domnul Gheorghe Falcă, exprimată în expunerea de motive nr. 22424/6 septembrie 2004 ;
  - Raportul serviciului de specialitate nr.22424/6 septembrie 2004 ;
  - Adresa nr.3120/6.08.2004 din partea Consiliului Județean Arad ;
  - HGR nr.1360/2004 privind alocarea unei sume din Fondul de rezervă bugetară la dispoziția Guvernului, prevăzut în bugetul de stat pe anul 2004 pentru județul Arad, în vederea finalizării Parcului reconcilierii româno-maghiare din municipiul Arad ;
  - Adresa nr.2798/6.09.2004 din partea SC Recons SA Arad;
  - Referatul nr.22401/6.09.2004 al Direcției Generale Comunicare, Control si Integrare Europeană;
  - Referatul nr.21870/1.09.2004 al Biroului juridic, contencios;
  - Adresa nr.3304/6.09.2004 a Inspectoratului Școlar al Județului Arad ;
  - Adresa nr.527/1.09.2004 din partea Filarmonicii de Stat Arad ;
  - Referatele nr.8172/10.08.2004, nr.9077/2.09.2004, nr.9137/06.09.2004 ale serviciului public Administrația Patrimoniului Local ;
  - Adresa nr.6138/4.06.2004 din partea Companiei de Transport Public Arad ;
  - Adresele nr.615/17.03.2004 si nr.1872/27.08.2004 din partea Clubului Sportiv Municipal Arad ;
  - Adresa nr.556/2004 din partea Centrului de Executie Financiară Colegiul Național « E.G. Birta » ;
  - Prevederile art.29, alin.(1) din HGR 484/2003 si ale HGR 1356/2004;
  - Prevederile OUG 45/2003 privind finantele publice locale, aprobată prin Legea 108/2004
  - Legea bugetului de stat pe anul 2004, nr.507/2003;
- În temeiul drepturilor conferite prin art.46 din Legea 215/2001 a administrației publice locale;

**HOTĂRĂȘTE:**

**Art.1.** Se aprobă bugetul rectificat de venituri si cheltuieli al Consiliului Local al Municipiului Arad pe anul 2004, în sumă de **1.329.815.410 mii lei**, defalcat conform anexei 1, ce face parte integrantă din prezenta hotărâre, după cum urmează:

**Total venituri : 1.329.815.410 mii lei, din care :**

- 376.658.000 mii lei, venituri proprii ;
- 940.442.410 mii lei, prelevări din bugetul statului ;
- 8.715.000 mii lei, subvenții ;
- 2.000.000 mii lei, donații si sponsorizări ;
- 2.000.000 mii lei, încasări din rambursarea împrumuturilor acordate.



**Total cheltuieli: 1.329.815.410 mii lei, din care :**

- 422.288.705 mii lei, cheltuieli de personal;
- 312.542.793 mii lei, cheltuieli materiale si servicii ;
- 51.660.260 mii lei, transferuri ;
- 322.113.530 mii lei, subventii ;
- 21.003.000 mii lei, dobânzi ;
- 52.710.000 mii lei, rambursări de împrumuturi ;
- 145.567.122 mii lei, cheltuieli de capital ;
- 1.930.000 mii lei, fond de rezervă.

**Art.2.** (1) Se aprobă bugetul rectificat, defalcăt pe ordonatorii de credite de la capitolele : 51 Autorități publice, 57 Învățământ, 59 Cultură si religie, 63 Servicii de dezvoltare publică si locuinte, 68 Transporturi si comunicatii si 72 Alte actiuni, cf. anexelor 1A la 1 I, ce fac parte integrantă din prezenta hotărâre.

(2) Se aprobă alocarea la capitolul 72 « Alte actiuni » a sumei de **1.433.750 mii lei** pentru premierea sportivilor cu rezultate deosebite la Campionatele Mondiale si la Jocurile Olimpice de la Atena ;

(3) Se aprobă cuantumul premiilor acordate pe fiecare sportiv (antrenor) în parte conform Anexei 1I.

**Art.3.** Se aprobă Lista programului rectificat de investitii pe anul 2004, cf. anexelor 1J, 1K si 1L, ce fac parte integrantă din prezenta hotărâre.

**Art.4.** Se aprobă rectificarea Bugetul institutiilor publice finantate din venituri proprii si subventii din bugetul local, în sumă de **118.511.402 mii lei**, cf. anexelor 2,2A,2B,2C,2D,2E,2F, ce fac parte integrantă din prezenta hotărâre.

**Art.5.** Se aprobă rectificarea veniturilor si cheltuielilor evidentiuate în afara bugetului local, în sumă de **174.873.217 mii lei**, cf. anexelor 3,3A,3B,3C,3D,3E,3F, ce fac parte integrantă din prezenta hotărâre.

**Art.6.** Se aprobă Bugetul general rectificat al municipiului Arad pe anul 2004, în sumă totală de **1.573.087.272 mii lei**.

**Art.7.** Prezenta hotărâre se va duce la îndeplinire de către Primarul Municipiului Arad prin Serviciile Publice „Administrația Patrimoniului Local” și „Direcția de Dezvoltare și Asistență Comunitară” și se va comunica celor interesați de către serviciul Logistica Actelor Administrative.

PRESEDINTE DE SEDINTĂ

Adrian Nitu



SECRETAR

Doina Paul



JUDEȚUL ARAD  
PRIMĂRIA MUNICIPIULUI ARAD

**BUGETUL GENERAL AL UNITĂȚII ADMINISTRATIV - TERITORIALE**  
**pe anul 2004**

HCLM ARAD NR. 298 / 20.09. 2004

Denumire indicatori	Cod rd.	Bugetul local	Bugetul instituțiilor publice finanțate din venituri proprii și subvenții din bugetul local	Bugetul instituțiilor publice finanțate integral din venituri proprii	Bugetul împrumuturilor interne și externe	Bugetul fondurilor externe nerambursabile	Veniturile și cheltuielile evidențiate în afara bugetului local	TOTAL	Transferuri între bugete (se scad)	TOTAL BUGET GENERAL
A	0	1	2	3	4	5	6	7=col.1 la 6	8	9=7-8
<b>BUGET AN 2004 RECHIZITATIV</b>										
<b>VENITURI TOTAL (RD.2+16 LA 22)</b>	<b>1</b>	<b>1.329.815.410</b>	<b>118.511.402</b>	<b>1.750.000</b>	<b>5.914.899</b>	<b>4.135.874</b>	<b>174.873.217</b>	<b>1.635.000.802</b>	<b>61.913.530</b>	<b>1.573.087.272</b>
Venituri curente (rd.3+15)	2	1.969.010.410	58.597.872	1.750.000	5.914.899	0	174.873.217	1.510.146.398	2.000.000	1.508.146.398
Venituri fiscale (rd.4+11)	3	1.213.856.410	0	0	0	0	0	1.213.856.410	0	1.213.856.410
Impozite directe (rd.05 la 10)	4	657.504.310	0	0	0	0	0	657.504.310	0	657.504.310
Impozit pe profit	5	2.940.000	0	0	0	0	0	2.940.000	0	2.940.000
Cote și sume defalcate din impozitul pe venit	6	460.353.310	0	0	0	0	0	460.353.310	0	460.353.310
Impozite și taxe de la populație	7	94.661.000	0	0	0	0	0	94.661.000	0	94.661.000
Taxa pe teren	8	500.000	0	0	0	0	0	500.000	0	500.000
Impozitul pe clădiri și terenuri de la persoane juridice	9	73.300.000	0	0	0	0	0	73.300.000	0	73.300.000
Alte impozite directe	10	25.750.000	0	0	0	0	0	25.750.000	0	25.750.000
Impozite indirecte (rd.12 la 14)	11	556.352.100	0	0	0	0	0	556.352.100	0	556.352.100
Impozitul pe spectacole	12	662.000	0	0	0	0	0	662.000	0	662.000
Suma defalcate din TVA	13	480.089.100	0	0	0	0	0	480.089.100	0	480.089.100
Alte impozite indirecte	14	75.601.000	0	0	0	0	0	75.601.000	0	75.601.000
Venituri nefiscale	15	55.154.000	58.597.872	1.750.000	5.914.899	0	174.873.217	296.289.988	2.000.000	294.289.988
Venituri din capital	16	48.090.000	0	0	0	0	0	48.090.000	0	48.090.000
Subvenții de la bugetul de stat	17	8.700.000	0	0	0	0	0	8.700.000	0	8.700.000
Subvenții de la alte bugete	18	15.000	0	0	0	0	0	15.000	0	15.000
Subvenții din bugetul local	19	0	59.913.530	0	0	0	0	59.913.530	0	59.913.530
Donatii si sponsorizari	20	2.000.000	0	0	0	0	0	2.000.000	0	2.000.000

*[Signature]*

Denumire indicatori	Cod rd.	Bugetul local	Bugetul instituțiilor publice finanțate din venituri proprii și subvenții din bugetul local	Bugetul instituțiilor publice finanțate integral din venituri proprii	Bugetul împrumuturilor interne și externe	Bugetul fondurilor externe nerambursabile	Veniturile și cheltuielile evidențiate în afara bugetului local	TOTAL	Transferuri între bugete (se scad)	TOTAL BUGET GENERAL
A	0	1	2	3	4	5	6	7=col.1 la 6	8	9=7-8
Încasări din rambursarea împrumuturilor acordate	21	2.000.000	0	0	0	0	0	2.000.000	0	2.000.000
Fonduri externe nerambursabile	22	0	0	0	0	4.135.874	0	4.135.874	0	4.135.874
CHELTUIELI TOTAL (RD.24-30 LA 33)	23	1.329.815.410	118.511.402	1.750.000	5.914.899	4.135.874	174.873.217	1.635.000.802	61.913.530	1.573.087.272
Cheltuieli curente (rd.25 la 29)	24	1.129.608.288	110.459.402	1.750.000	0	3.821.938	90.656.867	1.336.296.495	55.909.530	1.280.386.965
Cheltuieli de personal	25	422.288.705	46.890.700	1.100.000	0	1.412.040	70.000	471.761.445	38.951.520	432.809.925
Cheltuieli materiale și servicii	26	312.542.793	61.803.702	650.000	0	2.409.898	90.586.867	467.993.260	16.958.010	451.035.250
Subvenții	27	322.113.530	0	0	0	0	0	322.113.530	0	322.113.530
Transferuri	28	51.660.260	1.765.000	0	0	0	0	53.425.260	0	53.425.260
Dobânzi	29	21.003.000	0	0	0	0	0	21.003.000	0	21.003.000
Cheltuieli de capital	30	145.567.122	8.052.000	0	5.914.899	313.936	84.216.350	244.064.307	6.004.000	238.060.307
Împrumuturi acordate	31	0	0	0	0	0	0	0	0	0
Rambursări de credite, plăți de dobânzi și comisioane la credite	32	52.710.000	0	0	0	0	0	52.710.000	0	52.710.000
Rezerve	33	1.930.000	0	0	0	0	0	1.930.000	0	1.930.000
EXCEDENT/DEFICIT (RD.1-23)	34	0	0	0	0	0	0	0	0	0




**BUGETUL DE VENITURI ȘI CHELTUIELI AL CONSILIULUI LOCAL AL MUNICIPIULUI ARAD  
PE ANUL 2004**

*Hotărârea Consiliului Local al Municipiului Arad nr. 298 / 29.09.2004*

mii lei					
DENUMIREA INDICATORILOR	Cod rând	Cod.indic.	Buget an 2004 rectificat V sf. Hclm nr.276/ 29.07.2004	Influențe	Buget an 2004 rectificat VI
<b>A</b>	<b>0</b>	<b>1</b>	<b>2</b>	<b>3</b>	<b>4</b>
<b>VENITURI - TOTAL (cod 48.02+31.00+37.00+40.02+42.00)</b>	<b>1</b>	<b>0001</b>	<b>1.268.740.800</b>	<b>61.074.610</b>	<b>1.329.815.410</b>
<b>VENITURI PROPRII TOTAL (cod 00.02+30.00)</b>	<b>2</b>	<b>4802</b>	<b>358.897.000</b>	<b>17.761.000</b>	<b>376.658.000</b>
<b>VENITURI CURENTE(cod 00.03+20.00)</b>	<b>3</b>	<b>0002</b>	<b>315.807.000</b>	<b>12.761.000</b>	<b>328.568.000</b>
<b>A.VENITURI FISCALE (cod 00.04+13.00)</b>	<b>4</b>	<b>0003</b>	<b>262.953.000</b>	<b>10.461.000</b>	<b>273.414.000</b>
<b>A1.IMPOZITE DIRECTE (cod 01.02+03.02+04.02+05.02+08.02)</b>	<b>5</b>	<b>0004</b>	<b>194.651.000</b>	<b>2.500.000</b>	<b>197.151.000</b>
<b>IMPOZITUL PE PROFIT DE LA REGIILE AUTONOME ȘI SOCIETĂȚILE COMERCIALE DE SUB AUTORITATEA CONSILIILOR LOCALE</b>	<b>6</b>	<b>0102</b>	<b>2.940.000</b>	<b>0</b>	<b>2.940.000</b>
<b>IMPOZITE SI TAXE DE LA POPULAȚIE (cod 03.02.01 la 03.02.30)</b>	<b>7</b>	<b>0302</b>	<b>93.661.000</b>	<b>1.000.000</b>	<b>94.661.000</b>
Impozitul pe veniturile liber-profesioniștilor, meseriașilor și ale altor persoane fizice independente și asociațiilor familiale	<b>8</b>	<b>030201</b>	<b>100.000</b>	<b>0</b>	<b>100.000</b>
Impozitul pe clădiri de la persoane fizice	<b>9</b>	<b>030202</b>	<b>64.000.000</b>	<b>1.000.000</b>	<b>65.000.000</b>
Taxe asupra mijloacelor de transport deținute de persoane fizice	<b>10</b>	<b>030203</b>	<b>12.000.000</b>	<b>0</b>	<b>12.000.000</b>
Impozitul pe veniturile din închirieri, subînchirieri, locații de gestiune și arendări	<b>11</b>	<b>030204</b>	<b>25.000</b>	<b>0</b>	<b>25.000</b>
Impozitul pe veniturile obținute din drepturi de autor și cele cuvenite inventatorilor și inovatorilor	<b>12</b>	<b>030205</b>	<b>40.000</b>	<b>0</b>	<b>40.000</b>
Impozitul pe veniturile obținute din premii și câștiguri în bani sau în natură	<b>13</b>	<b>030207</b>	<b>0</b>	<b>0</b>	<b>0</b>
Impozitul pe veniturile persoanelor fizice nesalariate	<b>14</b>	<b>030208</b>	<b>180.000</b>	<b>0</b>	<b>180.000</b>
Impozitul pe terenuri de la persoane fizice	<b>15</b>	<b>030209</b>	<b>14.400.000</b>	<b>0</b>	<b>14.400.000</b>
Alte impozite si taxe de la populație	<b>16</b>	<b>030230</b>	<b>2.916.000</b>	<b>0</b>	<b>2.916.000</b>
<b>TAXA PE TEREN</b>	<b>17</b>	<b>0402</b>	<b>500.000</b>	<b>0</b>	<b>500.000</b>
<b>IMPOZITUL PE CLADIRI ȘI TERENURI DE LA PERSOANE JURIDICE (cod 05.02.01 la 05.02.02)</b>	<b>18</b>	<b>0502</b>	<b>69.800.000</b>	<b>3.500.000</b>	<b>73.300.000</b>
Impozitul pe clădiri de la persoane juridice	<b>19</b>	<b>050201</b>	<b>59.000.000</b>	<b>3.000.000</b>	<b>62.000.000</b>
Impozitul pe terenuri de la persoane juridice	<b>20</b>	<b>050202</b>	<b>10.800.000</b>	<b>500.000</b>	<b>11.300.000</b>
<b>ALTE IMPOZITE DIRECTE (cod 08.02.05 la 08.02.30)</b>	<b>21</b>	<b>0802</b>	<b>27.750.000</b>	<b>-2.000.000</b>	<b>25.750.000</b>
Taxa asupra mijloacelor de transport deținute de persoane juridice	<b>22</b>	<b>080205</b>	<b>14.000.000</b>	<b>-2.000.000</b>	<b>12.000.000</b>
Impozitul pe terenul agricol	<b>23</b>	<b>080206</b>	<b>0</b>	<b>0</b>	<b>0</b>
Alte încasări din impozite directe	<b>24</b>	<b>080230</b>	<b>13.750.000</b>	<b>0</b>	<b>13.750.000</b>
<b>A2.IMPOZITE INDIRECTE (cod 15.02+17.02)</b>	<b>25</b>	<b>1300</b>	<b>68.302.000</b>	<b>7.961.000</b>	<b>76.263.000</b>
<b>IMPOZITUL PE SPECTACOLE</b>	<b>26</b>	<b>1502</b>	<b>662.000</b>	<b>0</b>	<b>662.000</b>
<b>ALTE IMPOZITE INDIRECTE (cod 17.02.03 la 17.02.30)</b>	<b>27</b>	<b>1702</b>	<b>67.640.000</b>	<b>7.961.000</b>	<b>75.601.000</b>
Taxe și tarife pentru eliberarea de licențe și autorizații de funcționare	<b>28</b>	<b>170203</b>	<b>1.500.000</b>	<b>0</b>	<b>1.500.000</b>

mii lei

DENUMIREA INDICATORILOR	Cod rând	Cod.indic.	Buget an 2004 rectificat V ef. Helm nr.276/ 29.07.2004	Influențe	Buget an 2004 rectificat VI
A	0	1	2	3	4
Taxe judiciare de timbru	29	170210	18.800.000	-1.000.000	17.800.000
Taxe de timbru pentru activitatea notarială	30	170212	40.000.000	8.261.000	48.261.000
Taxe extrajudiciare de timbru	31	170213	6.720.000	700.000	7.420.000
Alte încasări din impozite indirecte	32	170230	620.000	0	620.000
<b>B.VENITURI NEFISCALE (cod 20.02+21.02+22.02)</b>	<b>33</b>	<b>2000</b>	<b>52.854.000</b>	<b>2.300.000</b>	<b>55.154.000</b>
VĂRSĂMINTE DIN PROFITUL NET AL REGIILOR AUTONOME DE SUB AUTORITATEA CONSILIILOR LOCALE	34	2002	850.000	-400.000	450.000
<b>VĂRSĂMINTE DE LA INSTITUȚIILE PUBLICE (cod 21.02.06 la 21.02.30)</b>	<b>35</b>	<b>2102</b>	<b>9.654.000</b>	<b>2.300.000</b>	<b>11.954.000</b>
Alte venituri privind circulația pe drumurile publice	36	210206	9.200.000	2.300.000	11.500.000
Venituri din încasarea contravalorii lucrărilor de combatere a dăunătorilor și bolilor în sectorul vegetal - servicii publice de protecție a plantelor	37	210207	0	0	0
Veniturile punctelor de înșămânțări artificiale	38	210208	0	0	0
Veniturile circumscripțiilor sanitar veterinar	39	210209	0	0	0
Contribuția lunară a părinților sau susținătorilor legali pentru întreținerea copiilor în creșe	40	210211	154.000	0	154.000
Vărsăminte din disponibilitățile instituțiilor publice și activităților autofinantate	41	210212	0	0	0
Contribuții datorate de persoanele beneficiare ale serviciilor cantinelor de ajutor social	42	210214	300.000	0	300.000
Taxe din activități cadastrale și agricultură	43	210215	0	0	0
Venituri din prestări de servicii	44	210220	0	0	0
Alte venituri de la instituțiile publice	45	210230	0	0	0
<b>DIVERSE VENITURI (cod 22.02.02 la 22.02.30)</b>	<b>46</b>	<b>2202</b>	<b>42.350.000</b>	<b>400.000</b>	<b>42.750.000</b>
Venituri din recuperarea cheltuielilor de judecată, imputații și despăgubiri	47	220202	500.000	0	500.000
Venituri din amenzi și alte sancțiuni, aplicate potrivit dispozițiilor legale	48	220203	2.200.000	0	2.200.000
Restituiri de fonduri din finanțarea bugetară a anilor precedenți	49	220205	600.000	0	600.000
Impozit pe venitul din concesiunea bunurilor societăților comerciale sau companiilor naționale la care statul este acționar majoritar, precum și regiilor autonome	50	220206	0	0	0
Venituri din concesiuni și închirieri	51	220207	24.150.000	0	24.150.000
Penalități pentru nedepunerea sau depunerea cu întârziere a declarației de impozite și taxe	52	220208	200.000	0	200.000
Încasări din valorificarea bunurilor confiscate potrivit legii	53	220212	0	0	0
Venituri realizate din administrarea sau valorificarea bunurilor fostelor cooperative agricole de producție	54	220217	0	0	0
Venituri din dividende	55	220219	0	400.000	400.000
Încasări din alte surse	56	220230	14.700.000	0	14.700.000
<b>II.VENITURI DIN CAPITAL (cod 30.02)</b>	<b>57</b>	<b>3000</b>	<b>43.090.000</b>	<b>5.000.000</b>	<b>48.090.000</b>
<b>VENITURI DIN VALORIFICAREA UNOR BUNURI ALE ATATULUI (cod 30.02.01 la 30.02.10)</b>	<b>58</b>	<b>3002</b>	<b>43.090.000</b>	<b>5.000.000</b>	<b>48.090.000</b>
Venituri din valorificarea unor bunuri ale instituțiilor publice	59	300201	150.000	0	150.000

mii lei					
DENUMIREA INDICATORILOR	Cod rând	Cod.indic.	Buget an 2004 rectificat V cf. Helm nr.276/ 29.07.2004	Influențe	Buget an 2004 rectificat VI
A	0	1	2	3	4
Venituri din vânzarea locuințelor construite din fondurile statului	60	300203	0	0	0
Venituri din privatizare	61	300204	0	0	0
Venituri din vânzarea unor bunuri aparținând domeniului privat	62	300210	42.940.000	5.000.000	47.940.000
<b>IV. PRELEVĂRI DIN BUGETUL DE STAT (cod 31.02+32.02+33.02)</b>	<b>63</b>	<b>3100</b>	<b>897.128.800</b>	<b>43.313.610</b>	<b>940.442.410</b>
<b>COTE ȘI SUME DEFALCATE DIN IMPOZITUL PE VENIT (cod 31.02.01 la 31.02.03)</b>	<b>64</b>	<b>3102</b>	<b>416.539.700</b>	<b>43.313.610</b>	<b>459.853.310</b>
Cote defalcate din impozitul pe venit	65	310201	349.180.000	10.000.000	359.180.000
Sume defalcate din impozitul pe venit pentru bugetele locale	66	310202	51.317.620	30.000.000	81.317.620
Sume alocate de consiliul județean pentru echilibrarea bugetelor locale	67	310203	16.042.080	3.313.610	19.355.690
<b>COTE DEFALCATE DIN IMPOZITUL PE SALARII</b>	<b>68</b>	<b>3202</b>	<b>500.000</b>	<b>0</b>	<b>500.000</b>
<b>SUME DEFALCATE DIN TAXA PE VALOAREA ADĂUGATĂ PENTRU BUGETELE LOCALE (cod 33.02.01 la 33.02.02)</b>	<b>69</b>	<b>3302</b>	<b>480.089.100</b>	<b>0</b>	<b>480.089.100</b>
Sume defalcate din taxa pe valoarea adăugată pentru instituțiile de învățământ preuniversitar de stat, creșe și centre județene și locale de consultanță agricolă	70	330201	301.854.100	0	301.854.100
Sume defalcate din taxa pe valoarea adăugată pentru subvenționarea energiei termice livrate populației	71	330202	178.235.000	0	178.235.000
<b>VI. SUBVENȚII (cod 37.02+39.02)</b>	<b>72</b>	<b>3700</b>	<b>8.715.000</b>	<b>0</b>	<b>8.715.000</b>
<b>SUBVENȚII PRIMITE DIN BUGETUL DE STAT (cod 37.02.02 la 37.02.16)</b>	<b>73</b>	<b>3702</b>	<b>8.700.000</b>	<b>0</b>	<b>8.700.000</b>
Subvenții primite de bugetele locale pentru rețehnologizarea centralelor termice și electrice de termoficare	74	370202	0	0	0
Subvenții primite de bugetele locale pentru investiții finanțate parțial din împrumuturi externe	75	370203	0	0	0
Subvenții primite de bugetele locale pentru dezvoltarea sistemului energetic	76	370207	0	0	0
Subvenții primite de bugetele locale pentru drumuri județene, comunale, și pentru străzile ce se vor amenaja în perimetrele destinate construcțiilor de coartale de locuințe noi în localități rurale și urbane	77	370208	8.700.000	0	8.700.000
Subvenții primite de bugetele locale pentru finanțarea drepturilor acordate persoanelor cu handicap	78	370209	0	0	0
Subvenții primite de bugetele locale pentru finanțarea elaborării și/sau actualizării planurilor urbanistice generale și a regulamentelor locale de urbanism	79	370211	0	0	0
Subvenții primite de bugetele locale pentru aeroporturi de interes local	80	370212	0	0	0
Subvenții primite din Fondul de intervenție	81	370213	0	0	0
Subvenții primite pentru finanțarea Programului de pietruire a drumurilor comunale și alimentare cu apă a satelor	82	370214	0	0	0

mil lei

DENUMIREA INDICATORILOR	Cod rând	Cod indic.	Buget an 2004 rectificat V cf. Hclm nr. 276/ 29.07.2004	Influențe	Buget an 2004 rectificat VI
A	0	1	2	3	4
Subvenții primite pentru finanțarea acțiunilor privind reducerea riscului seismic al construcțiilor existente cu destinație de locuință	83	370215	0	0	0
Subvenții primite pentru lucrările de cadastru imobiliar	84	370216	0	0	0
<b>SUBVENȚII PRIMITE DE LA ALTE BUGETE (cod 39.02.02 la 39.02.04)</b>	<b>85</b>	<b>3902</b>	<b>15.000</b>	<b>0</b>	<b>15.000</b>
Subvenții primite de la bugetul asigurărilor pentru șomaj pentru finanțarea programelor pentru ocuparea temporară a forței de muncă	86	390202	15.000	0	15.000
Subvenții primite de la alte bugete locale pentru susținerea sistemului de protecție a drepturilor copilului	87	390204	0	0	0
<b>VII. DONAȚII ȘI SPONSORIZĂRI (cod 40.02.01)</b>	<b>88</b>	<b>4002</b>	<b>2.000.000</b>	<b>0</b>	<b>2.000.000</b>
Donatii și sponsorizări	89	400201	2.000.000	0	2.000.000
<b>VIII. ÎNCASĂRI DIN RAMBURSAREA ÎMPRUMUTURILOR ACORDATE (cod 42.02)</b>	<b>90</b>	<b>4200</b>	<b>2.000.000</b>	<b>0</b>	<b>2.000.000</b>
ÎNCASĂRI DIN RAMBURSAREA ÎMPRUMUTURILOR ACORDATE (cod 42.02.13 + 42.02.17)	91	4202	2.000.000	0	2.000.000
Încasări din rambursarea împrumuturilor temporare pentru înființarea unor instituții și servicii publice de interes local sau a unor activități finanțate integral din venituri proprii	92	420213	2.000.000	0	2.000.000
Încasări din rambursarea microcreditelor, acordate de agențiile guvernamentale și administrate prin agenții de credit	93	420217	0	0	0
<b>CHELTUIELI</b>					
<b>CHELTUIELI-TOTAL (rd.152+165+295+324+389+406+417+424+433+448+ 458)</b>	<b>94</b>	<b>5002</b>	<b>1.268.740.800</b>	<b>61.074.610</b>	<b>1.329.815.410</b>
<b>A. CHELTUIELI CURENTE (rd.154+166+297+325+391+419+435)</b>	<b>95</b>	<b>01</b>	<b>1.107.952.738</b>	<b>21.655.550</b>	<b>1.129.608.288</b>
<b>CHELTUIELI DE PERSONAL (rd.155+167+298+326+392)</b>	<b>96</b>	<b>02</b>	<b>420.854.955</b>	<b>1.433.750</b>	<b>422.288.705</b>
<b>CHELTUIELI MATERIALE SI SERVICII (rd.156+168+299+327+393)</b>	<b>97</b>	<b>20</b>	<b>302.770.993</b>	<b>9.771.800</b>	<b>312.542.793</b>
<b>SUBVENȚII (rd.157+169+300+328)</b>	<b>98</b>	<b>34</b>	<b>311.663.530</b>	<b>10.450.000</b>	<b>322.113.530</b>
Subvenții (rd.158+170+301+329)	99	35	311.663.530	10.450.000	322.113.530
Subvenții de la buget pentru instituțiile publice (rd.159+171+302+330)	100	3501	59.663.530	250.000	59.913.530
Subvenții pentru acoperirea diferențelor de preț și tarif (rd.303+331)	101	3503	252.000.000	10.200.000	262.200.000
<b>TRANSFERURI (rd.172+304+332+394+420)</b>	<b>102</b>	<b>38</b>	<b>51.660.260</b>	<b>0</b>	<b>51.660.260</b>
Transferuri consolidabile (rd.421)	103	39	1.500.000	0	1.500.000
Transferuri din bugetul comunei, orașului, municipiului sau sectorului municipiului București către bugetul consiliul județean pentru susținerea sistemului de protecție a copilului (rd.422)	104	3921	1.500.000	0	1.500.000
Transferuri neconsolidabile (rd.173+305+333+395)	105	40	50.160.260	0	50.160.260
Burse (rd.174)	106	4002	2.290.100	0	2.290.100
Asistență socială (rd.175)	107	4008	6.200.000	0	6.200.000



mil lei

DENUMIREA INDICATORILOR	Cod rând	Cod indic.	Buget an 2004 rectificat V cf. Hclm nr.276/ 29.07.2004	Influențe	Buget an 2004 rectificat VI
A	0	1	2	3	4
Alte ajutoare, alocații și indemnizații (rd.176)	<b>108</b>	4009	650.000	0	650.000
Transferuri către căminele pentru persoane vârstnice (rd.177)	<b>109</b>	4010	0	0	0
Contribuții ale administrației publice locale la realizarea unor lucrări și servicii de interes public local, în baza unor convenții sau contracte de asociere (rd.306+334)	<b>110</b>	4012	0	0	0
Plăți efectuate în cadrul programelor de dezvoltare (rd.335)	<b>111</b>	4021	0	0	0
Transferuri aferente Fondului Român de Dezvoltare Socială (rd.396)	<b>112</b>	4027	0	0	0
Asociații și fundații (rd.178)	<b>113</b>	4041	500.000	0	500.000
Programe cu finanțare rambursabilă (rd.179)	<b>114</b>	4055	0	0	0
Transferuri pentru acțiuni de sănătate (rd.180)	<b>115</b>	4060	0	0	0
Susținerea cultelor (rd.181)	<b>116</b>	4061	15.690.000	0	15.690.000
Contribuții la salarizarea personalului neclerical (rd.182)	<b>117</b>	4072	0	0	0
Alte transferuri (rd.183+307+336+397)	<b>118</b>	4080	2.639.000	0	2.639.000
Ajutor pentru încălzirea locuinței (rd.184)	<b>119</b>	4090	650.000	0	650.000
Programe cu finanțare nerambursabilă (rd.185)	<b>120</b>	4094	0	0	0
Alocații și indemnizații pentru persoanele cu handicap (rd.186)	<b>121</b>	4097	21.541.160	0	21.541.160
<b>DOBANZI (rd.436)</b>	<b>122</b>	<b>49</b>	<b>21.003.000</b>	<b>0</b>	<b>21.003.000</b>
Dobânzi aferente datoriei publice locale (rd.437)	<b>123</b>	50	21.003.000	0	21.003.000
Dobânzi, comisioane și alte costuri aferente datoriei publice interne (rd.438)	<b>124</b>	5001	20.873.000	0	20.873.000
Dobânzi, comisioane și alte costuri aferente datoriei publice externe (rd.439)	<b>125</b>	5002	0	0	0
Cheltuieli ocazionate de emisiunea și plasarea titlurilor de valoare și de riscul garanțiilor acordate de autoritățile locale, în condițiile legii (rd.440)	<b>126</b>	5003	130.000	0	130.000
Diferențe de curs aferente datoriei publice externe (rd.441)	<b>127</b>	5004	0	0	0
Dobânda datorată trezoreriei statului în cadrul planului de redresare (rd.442)	<b>128</b>	5005	0	0	0
<b>B.CHELTUIELI DE CAPITAL (rd.160+187+308+337+398)</b>	<b>129</b>	<b>69</b>	<b>106.148.062</b>	<b>39.419.060</b>	<b>145.567.122</b>
<b>CHELTUIELI DE CAPITAL (rd.161+188+309+338+399)</b>	<b>130</b>	<b>70</b>	<b>106.148.062</b>	<b>39.419.060</b>	<b>145.567.122</b>
Investiții ale instituțiilor publice (rd.162+189+310+339+400)	<b>131</b>	72	106.148.062	39.419.060	145.567.122
Investiții ale regiilor autonome, societăților și companiilor naționale și societăților comerciale cu capital majoritar de stat (rd.311+340)	<b>132</b>	73	0	0	0
Rate aferente achizițiilor în leasing financiar (rd.163+190+312+341+401)	<b>133</b>	77	0	0	0
<b>C. OPERAȚIUNI FINANCIARE (rd.408+426+450)</b>	<b>134</b>	<b>78</b>	<b>52.710.000</b>	<b>0</b>	<b>52.710.000</b>
<b>ÎMPRUMUTURI ACORDATE (rd.427)</b>	<b>135</b>	<b>79</b>	<b>0</b>	<b>0</b>	<b>0</b>
Împrumuturi (rd.428)	<b>136</b>	80	0	0	0

mii lei

DENUMIREA INDICATORILOR	Cod rând	Cod indic.	Buget an 2004 rectificat V cf. Hclm nr.276/ 29.07.2004	Influențe	Buget an 2004 rectificat VI
A	0	1	2	3	4
Împrumuturi temporare pentru înființarea unor instituții și servicii publice de interes local sau a unor activități finanțate integral din venituri proprii (rd.429)	137	8009	0	0	0
Împrumuturi acordate de agențiile guvernamentale și administrate prin agenții de credit (rd.430)	138	8012	0	0	0
<b>RAMBURSĂRI DE CREDITE, PLĂȚI DE DOBÂNZI ȘI COMISIOANE LA CREDITE GARANTATE SAU CONTRACTATE DE STAT (rd.409)</b>	<b>139</b>	<b>84</b>	<b>0</b>	<b>0</b>	<b>0</b>
Rambursări de credite externe, plăți de dobânzi și comisioane aferente acestora (rd.410)	140	86	0	0	0
Rambursări de credite externe din fondul de garantare (rd.411)	141	8601	0	0	0
Plăți de dobânzi și comisioane din fondul de garantare (rd.412)	142	8602	0	0	0
Rambursări de credite externe contractate de stat (rd.413)	143	8603	0	0	0
Plăți de dobânzi și comisioane la credite externe contractate de stat (rd.414)	144	8604	0	0	0
<b>RAMBURSĂRI DE ÎMPRUMUTURI (rd.451)</b>	<b>145</b>	<b>87</b>	<b>52.710.000</b>	<b>0</b>	<b>52.710.000</b>
Rambursare împrumuturi acordate din trezoreria statului (rd.452)	146	8702	0	0	0
Rambursarea împrumuturilor interne pentru investiții (rd.453)	147	8704	52.710.000	0	52.710.000
Rambursarea împrumuturilor externe pentru investiții (rd.454)	148	8705	0	0	0
<b>D. REZERVE (RD.460)</b>	<b>149</b>	<b>89</b>	<b>1.930.000</b>	<b>0</b>	<b>1.930.000</b>
<b>REZERVE (RD.461)</b>	<b>150</b>	<b>90</b>	<b>1.930.000</b>	<b>0</b>	<b>1.930.000</b>
Rezerve (rd.462)	151	91	1.930.000	0	1.930.000
<b>I. SERVICII PUBLICE GENERALE - TOTAL (rd.153)</b>	<b>152</b>		<b>100.387.253</b>	<b>1.803.000</b>	<b>102.190.253</b>
<b>AUTORITĂȚI PUBLICE (rd.164)</b>	<b>153</b>	<b>5102</b>	<b>100.387.253</b>	<b>1.803.000</b>	<b>102.190.253</b>
CHELTUIELI CURENTE (rd.155+156+157)	154	01	82.362.320	485.000	82.847.320
<b>CHELTUIELI DE PERSONAL</b>	<b>155</b>	<b>02</b>	<b>55.170.000</b>	<b>0</b>	<b>55.170.000</b>
<b>CHELTUIELI MATERIALE SI SERVICII</b>	<b>156</b>	<b>20</b>	<b>27.192.320</b>	<b>485.000</b>	<b>27.677.320</b>
<b>SUBVENTII (rd. 158)</b>	<b>157</b>	<b>34</b>	<b>0</b>	<b>0</b>	<b>0</b>
Subvenții (rd.159)	158	35	0	0	0
Subvenții de la buget pentru instituțiile publice	159	3501	0	0	0
<b>CHELTUIELI DE CAPITAL (rd.161)</b>	<b>160</b>	<b>69</b>	<b>18.024.933</b>	<b>1.318.000</b>	<b>19.342.933</b>
<b>CHELTUIELI DE CAPITAL (rd.162+163)</b>	<b>161</b>	<b>70</b>	<b>18.024.933</b>	<b>1.318.000</b>	<b>19.342.933</b>
Investiții ale instituțiilor publice	162	72	18.024.933	1.318.000	19.342.933
Rate aferente achizițiilor în leasing financiar	163	77	0	0	0
Din total capitol:					
Autorități executive	164	510205	100.387.253	1.803.000	102.190.253
<b>III. CHELTUIELI SOCIAL - CULTURALE - TOTAL (rd.191+214+228+258)</b>	<b>165</b>		<b>609.536.328</b>	<b>3.850.730</b>	<b>613.387.058</b>
<b>CHELTUIELI CURENTE (rd.192+215+229+259)</b>	<b>166</b>	<b>01</b>	<b>594.316.298</b>	<b>1.815.800</b>	<b>596.132.098</b>
<b>CHELTUIELI DE PERSONAL (rd.193+216+230+260)</b>	<b>167</b>	<b>02</b>	<b>340.040.535</b>	<b>0</b>	<b>340.040.535</b>

mii lei

DENUMIREA INDICATORILOR	Cod rând	Cod indic.	Buget an 2004 rectificat V d. Helm nr.276/ 29.07.2004	Influențe	Buget an 2004 rectificat VI
A	0	1	2	3	4
<b>CHELTUIELI MATERIALE ȘI SERVICII</b> (rd.194+217+231+261)	<b>168</b>	<b>20</b>	<b>144.560.973</b>	<b>1.565.800</b>	<b>146.126.773</b>
<b>SUBVENȚII</b> (rd.195+232+262)	<b>169</b>	<b>34</b>	<b>59.663.530</b>	<b>250.000</b>	<b>59.913.530</b>
Subvenții (rd.196+233+263)	<b>170</b>	35	59.663.530	250.000	59.913.530
Subvenții de la buget pentru instituțiile publice (rd.197+234+264)	<b>171</b>	3501	59.663.530	250.000	59.913.530
<b>TRANSFERURI</b> (rd.198+218+235+265)	<b>172</b>	<b>38</b>	<b>50.051.260</b>	<b>0</b>	<b>50.051.260</b>
Transferuri neconsolidabile (rd. 199+219+236+266)	<b>173</b>	40	50.051.260	0	50.051.260
Burse (rd.200)	<b>174</b>	4002	2.290.100	0	2.290.100
Ajutoare sociale (rd.267)	<b>175</b>	4008	6.200.000	0	6.200.000
Alte ajutoare, alocații și indemnizații (rd.268)	<b>176</b>	4009	650.000	0	650.000
Transferuri către căminele pentru persoane vârstnice (rd. 269)	<b>177</b>	4010	0	0	0
Asociații și fundații (rd. 201+237+270)	<b>178</b>	4041	500.000	0	500.000
Programe cu finanțare rambursabilă (rd.271)	<b>179</b>	4055	0	0	0
Transferuri pentru acțiuni de sănătate (rd.220)	<b>180</b>	4060	0	0	0
Susținerea cultelor (rd 238)	<b>181</b>	4061	15.690.000	0	15.690.000
Contribuții la salarizarea personalului neclerical (rd.239)	<b>182</b>	4072	0	0	0
Alte transferuri (rd.202+240+272)	<b>183</b>	4080	2.530.000	0	2.530.000
Ajutor pentru încălzirea locuinței (rd.273)	<b>184</b>	4090	650.000	0	650.000
Programe cu finanțare nerambursabilă (rd.274)	<b>185</b>	4094	0	0	0
Alocații și indemnizații pentru persoanele cu handicap (rd.275)	<b>186</b>	4097	21.541.160	0	21.541.160
<b>CHELTUIELI DE CAPITAL</b> (rd.203+221+241+277)	<b>187</b>	<b>69</b>	<b>15.220.030</b>	<b>2.034.930</b>	<b>17.254.960</b>
<b>CHELTUIELI DE CAPITAL</b> (RD.204+222+242+278)	<b>188</b>	<b>70</b>	<b>15.220.030</b>	<b>2.034.930</b>	<b>17.254.960</b>
Investiții ale instituțiilor publice (rd.205+223+243+279)	<b>189</b>	72	15.220.030	2.034.930	17.254.960
Rate aferente achizițiilor în leasing financiar (rd.206+224+244+280)	<b>190</b>	77	0	0	0
<b>ÎNȚĂMÎNT</b> (rd.207 la rd.213)	<b>191</b>	<b>5702</b>	<b>421.114.348</b>	<b>3.600.730</b>	<b>424.715.078</b>
<b>CHELTUIELI CURENTE</b> (rd.193 la rd.195+198)	<b>192</b>	<b>01</b>	<b>409.974.318</b>	<b>1.565.800</b>	<b>411.540.118</b>
<b>CHELTUIELI DE PERSONAL</b>	<b>193</b>	<b>02</b>	<b>299.770.500</b>	<b>0</b>	<b>299.770.500</b>
<b>CHELTUIELI MATERIALE SI SERVICII</b>	<b>194</b>	<b>20</b>	<b>103.836.118</b>	<b>1.565.800</b>	<b>105.401.918</b>
<b>SUBVENȚII</b> (rd.196)	<b>195</b>	<b>34</b>	<b>4.077.600</b>	<b>0</b>	<b>4.077.600</b>
Subvenții (rd.197)	<b>196</b>	35	4.077.600	0	4.077.600
Subvenții de la buget pentru instituții publice	197	3501	4.077.600	0	4.077.600
<b>TRANSFERURI</b> (rd.199)	<b>198</b>	<b>38</b>	<b>2.290.100</b>	<b>0</b>	<b>2.290.100</b>
Transferuri neconsolidabile (rd.200 la rd.202)	<b>199</b>	40	2.290.100	0	2.290.100
Burse	200	4002	2.290.100	0	2.290.100
Asociații și fundații	201	4041	0	0	0
Alte transferuri	202	4080	0	0	0
<b>CHELTUIELI DE CAPITAL</b> (RD.204)	<b>203</b>	<b>69</b>	<b>11.140.030</b>	<b>2.034.930</b>	<b>13.174.960</b>
<b>CHELTUIELI DE CAPITAL</b> (RD.205+206)	<b>204</b>	<b>70</b>	<b>11.140.030</b>	<b>2.034.930</b>	<b>13.174.960</b>
Investiții ale instituțiilor publice	205	72	11.140.030	2.034.930	13.174.960
Rate aferente achizițiilor în leasing financiar	206	77	0	0	0
Din total capitol:					
Încălzire preșcolar	207	570202	69.159.122	790.000	69.949.122
Încălzire primar și gimnazial	208	570203	160.475.047	1.739.153	162.214.200
Încălzire liceal	209	570204	150.383.944	1.071.577	151.455.521

mii lei

DENUMIREA INDICATORILOR	Cod rând	Cod indic.	Buget an 2004 rectificat V cf. Hclm nr.276/ 29.07.2004	Influențe	Buget an 2004 rectificat VI
A	0	1	2	3	4
Învățământ profesional	210	570205	35.525.074	0	35.525.074
Învățământ postliceal	211	570206	0	0	0
Învățământ special	212	570208	0	0	0
Internate, cămine și cantine pentru elevi și studenți	213	570214	5.571.161	0	5.571.161
<b>SĂNĂTATE (rd.225 la 227)</b>	<b>214</b>	<b>5802</b>	<b>10.544.000</b>	<b>0</b>	<b>10.544.000</b>
<b>CHELTUIELI CURENTE (rd.216 la 218)</b>	<b>215</b>	<b>01</b>	<b>8.944.000</b>	<b>0</b>	<b>8.944.000</b>
<b>CHELTUIELI DE PERSONAL</b>	<b>216</b>	<b>02</b>	<b>1.494.000</b>	<b>0</b>	<b>1.494.000</b>
<b>CHELTUIELI MATERIALE SI SERVICII</b>	<b>217</b>	<b>20</b>	<b>7.450.000</b>	<b>0</b>	<b>7.450.000</b>
<b>TRANSFERURI (rd.219)</b>	<b>218</b>	<b>38</b>	<b>0</b>	<b>0</b>	<b>0</b>
Transferuri neconsolidabile (rd.220)	219	40	0	0	0
Transferuri pentru acțiuni de sănătate	220	4060	0	0	0
<b>CHELTUIELI DE CAPITAL (RD.222)</b>	<b>221</b>	<b>69</b>	<b>1.600.000</b>	<b>0</b>	<b>1.600.000</b>
<b>CHELTUIELI DE CAPITAL (RD.223+224)</b>	<b>222</b>	<b>70</b>	<b>1.600.000</b>	<b>0</b>	<b>1.600.000</b>
Investiții ale instituțiilor publice	223	72	1.600.000	0	1.600.000
Rate aferente achizițiilor în leasing financiar	224	77	0	0	0
Din total capitol:					
Spitale	225	580203	5.600.000	0	5.600.000
Creșe	226	580205	1.494.000	0	1.494.000
Alte instituții și acțiuni sanitare	227	580250	3.450.000	0	3.450.000
<b>CULTURA, RELIGIE SI ACTIUNI PRIVIND ACTIVITATEA SPORTIVA SI DE TINERET (rd.245 la rd.257)</b>	<b>228</b>	<b>5902</b>	<b>82.455.930</b>	<b>250.000</b>	<b>82.705.930</b>
<b>CHELTUIELI CURENTE (rd.230 la rd.232+235)</b>	<b>229</b>	<b>01</b>	<b>81.505.930</b>	<b>250.000</b>	<b>81.755.930</b>
<b>CHELTUIELI DE PERSONAL</b>	<b>230</b>	<b>02</b>	<b>0</b>	<b>0</b>	<b>0</b>
<b>CHELTUIELI MATERIALE ȘI SERVICII</b>	<b>231</b>	<b>20</b>	<b>7.200.000</b>	<b>0</b>	<b>7.200.000</b>
<b>SUBVENȚII (rd.233)</b>	<b>232</b>	<b>34</b>	<b>55.585.930</b>	<b>250.000</b>	<b>55.835.930</b>
Subvenții (rd.234)	233	35	55.585.930	250.000	55.835.930
Subvenții de la buget pentru instituții publice	234	3501	55.585.930	250.000	55.835.930
<b>TRANSFERURI (RD.236)</b>	<b>235</b>	<b>38</b>	<b>18.720.000</b>	<b>0</b>	<b>18.720.000</b>
Transferuri neconsolidabile (rd.237 la rd.240)	236	40	18.720.000	0	18.720.000
Asociații și fundații	237	4041	500.000	0	500.000
Susținerea cultelor	238	4061	15.690.000	0	15.690.000
Contribuții la salarizarea personalului neclerical	239	4072	0	0	0
Alte transferuri	240	4080	2.530.000	0	2.530.000
<b>CHELTUIELI DE CAPITAL (rd.242)</b>	<b>241</b>	<b>69</b>	<b>950.000</b>	<b>0</b>	<b>950.000</b>
<b>CHELTUIELI DE CAPITAL (rd.243+244)</b>	<b>242</b>	<b>70</b>	<b>950.000</b>	<b>0</b>	<b>950.000</b>
Investiții ale instituțiilor publice	243	72	950.000	0	950.000
Rate aferente achizițiilor în leasing financiar	244	77	0	0	0
Din total capitol:					
Biblioteci publice comunale, orașenești, municipale și județene	245	590203	0	0	0
Muzee	246	590204	0	0	0
Teatre și instituții profesioniste de spectacole și concerte	247	590205	58.910.850	250.000	59.160.850
Școli populare de artă și meserii	248	590206	0	0	0
Case de cultură	249	590207	4.825.080	0	4.825.080
Cămine culturale	250	590208	0	0	0
Centre pentru conservarea și promovarea culturii tradiționale	251	590210	0	0	0
Consolidarea și restaurarea monumentelor istorice	252	590213	0	0	0
Centre culturale	253	590214	0	0	0
Culte religioase	254	590215	15.690.000	0	15.690.000
Activitatea sportivă	255	590220	2.530.000	0	2.530.000

mii lei

DENUMIREA INDICATORILOR	Cod rînd	Cod.indic.	Buget an 2004 rectificat V cf. Hclm nr.276/ 29.07.2004	Influențe	Buget an 2004 rectificat VI
A	0	1	2	3	4
Activitatea de tineret	256	590221	0	0	0
Alte instituții și acțiuni privind cultura, religia și activitatea sportivă și de tineret	257	590250	500.000	0	500.000
<b>ASISTENȚĂ SOCIALĂ, ALOCAȚII, PENSII, AJUTOARE ȘI INDEMNIZAȚII (rd.280 la rd.294)</b>	<b>258</b>	<b>6002</b>	<b>95.422.050</b>	<b>0</b>	<b>95.422.050</b>
CHELTUIELI CURENTE (rd.260 la 262+265)	259	01	93.892.050	0	93.892.050
CHELTUIELI DE PERSONAL	260	02	38.776.035	0	38.776.035
CHELTUIELI MATERIALE ȘI SERVICII	261	20	26.074.855	0	26.074.855
SUBVENȚII (rd.263)	262	34	0	0	0
Subvenții (rd.264)	263	35	0	0	0
Subvenții de la buget pentru instituții publice	264	3501	0	0	0
TRANSFERURI (rd.266)	265	38	29.041.160	0	29.041.160
Transferuri neconsolidabile (rd.267 la 275)	266	40	29.041.160	0	29.041.160
Ajutoare sociale	267	4008	6.200.000	0	6.200.000
Alte ajutoare, alocații și indemnizații	268	4009	650.000	0	650.000
Transferuri către căminele pentru persoane vârstnice	269	4010	0	0	0
Asociații și fundații	270	4041	0	0	0
Programe cu finanțare rambursabilă	271	4055	0	0	0
Alte transferuri	272	4080	0	0	0
Ajutor pentru încălzirea locuinței	273	4090	650.000	0	650.000
Programe cu finanțare nerambursabilă	274	4094	0	0	0
Alocații și indemnizații pentru persoanele cu handicap	275	4097	21.541.160	0	21.541.160
CHELTUIELI DE CAPITAL (rd.277)	276	69	1.530.000	0	1.530.000
CHELTUIELI DE CAPITAL (rd.278+279)	277	70	1.530.000	0	1.530.000
Investiții ale instituțiilor publice	278	72	1.530.000	0	1.530.000
Rate aferente achizițiilor în leasing financiar	279	77	0	0	0
Din total capitol:					
Centre de îngrijire și asistență	280	600202	17.306.700	0	17.306.700
Centre-pilot de recuperare și reabilitare pentru minori cu handicap	281	600203	6.514.200	0	6.514.200
Centre de recuperare și reabilitare pentru minori cu handicap	282	600204	0	0	0
Centre de integrare prin terapie ocupațională	283	600205	0	0	0
Centre de recuperare și reabilitare neuropsihiatrică	284	600206	0	0	0
Cantine de ajutor social	285	600207	10.370.000	0	10.370.000
Ajutor social	286	600209	6.850.000	0	6.850.000
Asistență socială în caz de invalidități	287	600210	0	0	0
Susținerea sistemului de protecție a drepturilor copilului	288	600213	0	0	0
Unități de asistență medico-socială	289	600216	0	0	0
Servicii publice de asistență socială	290	600236	0	0	0
Servicii publice specializate pentru protecția copilului	291	600241	0	0	0
Cămine pentru persoane vârstnice	292	600242	0	0	0
Drepturile asistentului personal pentru copii și adulți cu handicap grav	293	600247	17.970.824	0	17.970.824
Alte acțiuni privind asistența socială, alocații, pensii, ajutoare și indemnizații	294	600250	36.410.326	0	36.410.326
<b>IV. SERVICII ȘI DEZVOLTARE PUBLICĂ, LOCUINȚE, MEDIU ȘI APE (rd.296)</b>	<b>295</b>	<b>6300</b>	<b>367.708.320</b>	<b>30.411.000</b>	<b>398.119.320</b>
<b>SERVICII ȘI DEZVOLTARE PUBLICĂ SI LOCUINȚE (rd.313 la rd.323)</b>	<b>296</b>	<b>6302</b>	<b>367.708.320</b>	<b>30.411.000</b>	<b>398.119.320</b>

DENUMIREA INDICATORILOR	Cod rând	Cod indic.	Buget an 2004 rectificat V ef. Hedon nr.276/ 29.07.2004	Influențe	Buget an 2004 rectificat VI
A	0	1	2	3	4
CHELTUIELI CURENTE (rd.298 la rd.300+304)	297	01	324.265.620	1.811.000	326.076.620
CHELTUIELI DE PERSONAL	298	02	22.639.420	0	22.639.420
CHELTUIELI MATERIALE ȘI SERVICII	299	20	78.426.200	1.811.000	80.237.200
SUBVENȚII (rd.301)	300	34	223.200.000	0	223.200.000
Subvenții (rd.302+303)	301	35	223.200.000	0	223.200.000
Subvenții de la buget pentru instituțiile publice	302	3501	0	0	0
Subvenții pentru acoperirea diferențelor de preț și tarif	303	3503	223.200.000	0	223.200.000
TRANSFERURI (RD.305)	304	38	0	0	0
Transferuri neconsolidabile (rd.306+307)	305	40	0	0	0
Contribuții ale administrației publice locale la realizarea unor lucrări și servicii de interes public local, în baza unor convenții sau contracte de asociere	306	4012	0	0	0
Alte transferuri	307	4080	0	0	0
CHELTUIELI DE CAPITAL (rd.309)	308	69	43.442.700	28.600.000	72.042.700
CHELTUIELI DE CAPITAL (rd.310 la 312)	309	70	43.442.700	28.600.000	72.042.700
Investiții ale instituțiilor publice	310	72	43.442.700	28.600.000	72.042.700
Investiții ale regiilor autonome, societăților și companiilor naționale și societăților comerciale cu capital majoritar de stat	311	73	0	0	0
Rate aferente achizițiilor în leasing financiar	312	77	0	0	0
Din total capitol:					
Iluminat	313	630203	25.000.000	0	25.000.000
Salubritate	314	630204	18.300.000	0	18.300.000
Întreținere grădini publice, parcuri, zone verzi, baze sportive și de agrement	315	630205	18.221.800	0	18.221.800
Locuințe	316	630208	11.726.255	-2.000.000	9.726.255
Alimentări cu apă, stații de epurare pentru ape uzate, colectoare, stații de pompare	317	630209	750.000	0	750.000
Rețele, centrale și puncte termice	318	630210	225.200.000	1.300.000	226.500.000
Canalizare	319	630211	18.747.222	0	18.747.222
Amenajări hidrotehnice de interes local, în intravilan	320	630212	0	0	0
Introducere de gaze naturale în localități	321	630213	0	0	0
Electricități rurale	322	630214	0	0	0
Alte acțiuni privind dezvoltarea publică și locuințe	323	630250	49.763.043	31.111.000	80.874.043
<b>V.ACTIUNI ECONOMICE (rd.342+354+375)</b>	<b>324</b>		<b>94.260.399</b>	<b>23.566.130</b>	<b>117.826.529</b>
CHELTUIELI CURENTE (rd.343+355+376)	325	01	69.800.000	16.100.000	85.900.000
CHELTUIELI DE PERSONAL (rd.344+356)	326	02	0	0	0
CHELTUIELI MATERIALE ȘI SERVICII (rd.345+357+377)	327	20	41.000.000	5.900.000	46.900.000
SUBVENȚII (rd.358)	328	34	28.800.000	10.200.000	39.000.000
Subvenții (rd.359)	329	35	28.800.000	10.200.000	39.000.000
Subvenții de la buget pentru instituțiile publice (rd.360)	330	3501	0	0	0
Subvenții pentru acoperirea diferențelor de preț și tarif (rd. 361)	331	3503	28.800.000	10.200.000	39.000.000
TRANSFERURI (rd.362+378)	332	38	0	0	0
Transferuri neconsolidabile (rd.363+379)	333	40	0	0	0

mii lei

DENUMIREA INDICATORILOR	Cod rând	Cod.indic.	Buget an 2004 rectificat V cf. Hclm nr.276/ 29.07.2004	Influențe	Buget an 2004 rectificat VI
A	0	1	2	3	4
Contribuții ale administrației publice locale la realizarea unor lucrări și servicii de interes public local, în baza unor convenții sau contracte de asociere (rd.364)	334	4012	0	0	0
Plăți efectuate în cadrul programelor de dezvoltare (rd.380)	335	4021	0	0	0
Alte transferuri (rd.365+381)	336	4080	0	0	0
<b>CHELTUIELI DE CAPITAL (rd.346+366+382)</b>	<b>337</b>	<b>69</b>	<b>24.460.399</b>	<b>7.466.130</b>	<b>31.926.529</b>
<b>CHELTUIELI DE CAPITAL (rd.347+367+383)</b>	<b>338</b>	<b>70</b>	<b>24.460.399</b>	<b>7.466.130</b>	<b>31.926.529</b>
Investiții ale instituțiilor publice (rd.348+368+384)	339	72	24.460.399	7.466.130	31.926.529
Investiții ale regiilor autonome, societăților și companiilor naționale și societăților comerciale cu capital majoritar de stat (rd.369)	340	73	0	0	0
Rate aferente achizițiilor în leasing financiar (rd.349+370+385)	341	77	0	0	0
<b>AGRICULTURĂ ȘI SILVICULTURĂ (rd.350 la 353)</b>	<b>342</b>	<b>6702</b>	<b>0</b>	<b>0</b>	<b>0</b>
<b>CHELTUIELI CURENTE (rd.344+345)</b>	<b>343</b>	<b>01</b>	<b>0</b>	<b>0</b>	<b>0</b>
<b>CHELTUIELI DE PERSONAL</b>	<b>344</b>	<b>02</b>	<b>0</b>	<b>0</b>	<b>0</b>
<b>CHELTUIELI MATERIALE ȘI SERVICII</b>	<b>345</b>	<b>20</b>	<b>0</b>	<b>0</b>	<b>0</b>
<b>CHELTUIELI DE CAPITAL (rd.347)</b>	<b>346</b>	<b>69</b>	<b>0</b>	<b>0</b>	<b>0</b>
<b>CHELTUIELI DE CAPITAL (rd.348+349)</b>	<b>347</b>	<b>70</b>	<b>0</b>	<b>0</b>	<b>0</b>
Investiții ale instituțiilor publice	348	72	0	0	0
Rate aferente achizițiilor în leasing financiar	349	77	0	0	0
Din total capitol:					
Combaterea dăunătorilor și bolilor în sectorul vegetal - servicii publice de protecție a plantelor	350	670204	0	0	0
Puncte de însămânțări artificiale	351	670205	0	0	0
Circumscripții sanitar-veterinare (exclusiv epizootii)	352	670212	0	0	0
Centre județene și locale de consultanță agricolă	353	670213	0	0	0
<b>TRANSPORTURI ȘI COMUNICAȚII (rd.371 la rd.374)</b>	<b>354</b>	<b>6802</b>	<b>93.760.399</b>	<b>23.566.130</b>	<b>117.326.529</b>
<b>CHELTUIELI CURENTE (rd.356 la 358+362)</b>	<b>355</b>	<b>01</b>	<b>69.800.000</b>	<b>16.100.000</b>	<b>85.900.000</b>
<b>CHELTUIELI DE PERSONAL</b>	<b>356</b>	<b>02</b>	<b>0</b>	<b>0</b>	<b>0</b>
<b>CHELTUIELI MATERIALE ȘI SERVICII</b>	<b>357</b>	<b>20</b>	<b>41.000.000</b>	<b>5.900.000</b>	<b>46.900.000</b>
<b>SUBVENȚII (rd.359)</b>	<b>358</b>	<b>34</b>	<b>28.800.000</b>	<b>10.200.000</b>	<b>39.000.000</b>
Subvenții (rd.360+361)	359	35	28.800.000	10.200.000	39.000.000
Subvenții de la buget pentru instituțiile publice	360	3501	0	0	0
Subvenții pentru acoperirea diferențelor de preț și tarif	361	3503	28.800.000	10.200.000	39.000.000
<b>TRANSFERURI (rd.363)</b>	<b>362</b>	<b>38</b>	<b>0</b>	<b>0</b>	<b>0</b>
<b>Transferuri neconsolidabile (rd.364+365)</b>	<b>363</b>	<b>40</b>	<b>0</b>	<b>0</b>	<b>0</b>
Contribuții ale administrației publice locale la realizarea unor lucrări și servicii de interes public local, în baza unor convenții sau contracte de asociere	364	4012	0	0	0
Alte transferuri	365	4080	0	0	0
<b>CHELTUIELI DE CAPITAL (rd.367)</b>	<b>366</b>	<b>69</b>	<b>23.960.399</b>	<b>7.466.130</b>	<b>31.426.529</b>
<b>CHELTUIELI DE CAPITAL (rd.368+370)</b>	<b>367</b>	<b>70</b>	<b>23.960.399</b>	<b>7.466.130</b>	<b>31.426.529</b>
Investiții ale instituțiilor publice	368	72	23.960.399	7.466.130	31.426.529
Investiții ale regiilor autonome, societăților și companiilor naționale și societăților comerciale cu capital majoritar de stat	369	73	0	0	0

mil lei

DENUMIREA INDICATORILOR	Cod rând	Cod.indic.	Buget an 2004 rectificat V ef. Helm nr.276/ 29.07.2004	Influențe	Buget an 2004 rectificat VI
A	0	1	2	3	4
Rate aferente achizițiilor în leasing financiar	370	77	0	0	0
Din total capitol:					
Aviație civilă	371	680202	0	0	0
Drumuri și poduri	372	680205	0	532.630	532.630
Transport în comun	373	680207	28.800.000	10.200.000	39.000.000
Străzi	374	680212	64.960.399	12.833.500	77.793.899
<b>ALTE ACȚIUNI ECONOMICE (rd.386 la rd.389)</b>	<b>375</b>	<b>6902</b>	<b>500.000</b>	<b>0</b>	<b>500.000</b>
<b>CHELTUIELI CURENTE (rd.377+378)</b>	<b>376</b>	<b>01</b>	<b>0</b>	<b>0</b>	<b>0</b>
<b>CHELTUIELI MATERIALE ȘI SERVICII</b>	<b>377</b>	<b>20</b>	<b>0</b>	<b>0</b>	<b>0</b>
<b>TRANSFERURI (rd.379)</b>	<b>378</b>	<b>38</b>	<b>0</b>	<b>0</b>	<b>0</b>
Transferuri neconsolidabile (rd.380+381)	379	40	0	0	0
Plăți efectuate în cadrul programelor de dezvoltare	380	4021	0	0	0
Alte transferuri	381	4080	0	0	0
<b>CHELTUIELI DE CAPITAL (rd.383)</b>	<b>382</b>	<b>69</b>	<b>500.000</b>	<b>0</b>	<b>500.000</b>
<b>CHELTUIELI DE CAPITAL (rd.384+385)</b>	<b>383</b>	<b>70</b>	<b>500.000</b>	<b>0</b>	<b>500.000</b>
Investiții ale instituțiilor publice	384	72	500.000	0	500.000
Rate aferente achizițiilor în leasing financiar	385	77	0	0	0
Din total capitol:					
Prevenire și combatere inundații și ghețuri	386	690203	500.000	0	500.000
Susținerea programelor de dezvoltare regională	387	690219	0	0	0
Alte cheltuieli pentru acțiuni economice	388	690250	0	0	0
<b>VI. ALTE ACȚIUNI (rd.390)</b>	<b>389</b>		<b>19.705.500</b>	<b>1.443.750</b>	<b>21.149.250</b>
<b>ALTE ACȚIUNI (rd.402 la 405)</b>	<b>390</b>	<b>7202</b>	<b>19.705.500</b>	<b>1.443.750</b>	<b>21.149.250</b>
<b>CHELTUIELI CURENTE (rd.392 la rd.394)</b>	<b>391</b>	<b>01</b>	<b>14.705.500</b>	<b>1.443.750</b>	<b>16.149.250</b>
<b>CHELTUIELI DE PERSONAL</b>	<b>392</b>	<b>02</b>	<b>3.005.000</b>	<b>1.433.750</b>	<b>4.438.750</b>
<b>CHELTUIELI MATERIALE ȘI SERVICII</b>	<b>393</b>	<b>20</b>	<b>11.591.500</b>	<b>10.000</b>	<b>11.601.500</b>
<b>TRANSFERURI (rd.395)</b>	<b>394</b>	<b>38</b>	<b>109.000</b>	<b>0</b>	<b>109.000</b>
Transferuri neconsolidabile (rd.396+397)	395	40	109.000	0	109.000
Transferuri aferente Fondului Român de Dezvoltare Socială	396	4027	0	0	0
Alte transferuri	397	4080	109.000	0	109.000
<b>CHELTUIELI DE CAPITAL (rd.399)</b>	<b>398</b>	<b>69</b>	<b>5.000.000</b>	<b>0</b>	<b>5.000.000</b>
<b>CHELTUIELI DE CAPITAL (rd.400+401)</b>	<b>399</b>	<b>70</b>	<b>5.000.000</b>	<b>0</b>	<b>5.000.000</b>
Investiții ale instituțiilor publice	400	72	5.000.000	0	5.000.000
Rate aferente achizițiilor în leasing financiar	401	77	0	0	0
Din total capitol:					
Centre militare	402	720202	0	0	0
Protecție civilă	403	720207	5.800.000	0	5.800.000
Fondul Român de Dezvoltare Socială	404	720220	0	0	0
Alte cheltuieli	405	720250	13.905.500	1.443.750	15.349.250
<b>IX. FONDURI DE GARANTARE ȘI REDISTRIBUIRE (rd.407)</b>	<b>406</b>		<b>0</b>	<b>0</b>	<b>0</b>
<b>FOND PENTRU GARANTAREA ÎMPRUMUTURILOR EXTERNE, DOBÂNZILOR ȘI COMISIOANELOR AFERENTE (rd.415+416)</b>	<b>407</b>	<b>7602</b>	<b>0</b>	<b>0</b>	<b>0</b>
<b>OPERAȚIUNI FINANCIARE (rd.409)</b>	<b>408</b>	<b>78</b>	<b>0</b>	<b>0</b>	<b>0</b>
<b>RAMBURSĂRI DE CREDITE, PLĂȚI DE DOBÂNZI ȘI COMISIOANE LA CREDITE GARANTATE SAU CONTRACTATE DE STAT (rd.410)</b>	<b>409</b>	<b>84</b>	<b>0</b>	<b>0</b>	<b>0</b>
Rambursări de credite externe, plăți de dobânzi și comisioane aferente acestora (rd.411 la 414)	410	86	0	0	0



mii lei

DENUMIREA INDICATORILOR	Cod rând	Cod indic.	Buget an 2004 rectificat V cf. Helm nr. 276/ 29.07.2004	Influențe	Buget an 2004 rectificat VI
A	0	1	2	3	4
Rambursări de credite externe din fondul de garantare	411	8601	0	0	0
Plăți de dobânzi și comisioane din fondul de garantare	412	8602	0	0	0
Rambursări de credite externe contractate de stat	413	8603	0	0	0
Plăți de dobânzi și comisioane la credite externe contractate de stat	414	8604	0	0	0
Din total capitol:					
Fond pentru garantarea împrumuturilor externe, dobânzilor și comisioanelor aferente contractate/garantate de stat	415	760201	0		0
Rambursări de credite externe, plăți de dobânzi și comisioane la credite externe contractate/garantate de stat	416	760202	0		0
<b>XI. TRANSFERURI (rd.418)</b>	<b>417</b>		<b>1.500.000</b>	<b>0</b>	<b>1.500.000</b>
<b>TRANSFERURI CĂTRE ALTE BUGETE (rd.423)</b>	<b>418</b>	<b>8402</b>	<b>1.500.000</b>	<b>0</b>	<b>1.500.000</b>
<b>CHELTUIELI CURENTE (rd.420)</b>	<b>419</b>	<b>01</b>	<b>1.500.000</b>	<b>0</b>	<b>1.500.000</b>
<b>TRANSFERURI (rd.421)</b>	<b>420</b>	<b>38</b>	<b>1.500.000</b>	<b>0</b>	<b>1.500.000</b>
Transferuri consolidabile (rd.422)	421	39	1.500.000	0	1.500.000
Transferuri din bugetul comunei, orașului, municipiului sau sectorului municipiului București către bugetul consiliului județean pentru susținerea sistemului de protecție a copilului	422	3921	1.500.000	0	1.500.000
Din total capitol:					
Transferuri din bugetul comunei, orașului, municipiului sau sectorului municipiului București către bugetul consiliului județean pentru susținerea sistemului de protecție a copilului	423	840204	1.500.000	0	1.500.000
<b>XII. ÎMPRUMUTURI ACORDATE (rd.425)</b>	<b>424</b>	<b>8600</b>	<b>0</b>	<b>0</b>	<b>0</b>
<b>ÎMPRUMUTURI (rd.431+432)</b>	<b>425</b>	<b>8602</b>	<b>0</b>	<b>0</b>	<b>0</b>
<b>OPERĂȚIUNI FINANCIARE (rd.427)</b>	<b>426</b>	<b>78</b>	<b>0</b>	<b>0</b>	<b>0</b>
<b>ÎMPRUMUTURI ACORDATE (rd.428)</b>	<b>427</b>	<b>79</b>	<b>0</b>	<b>0</b>	<b>0</b>
Împrumuturi (rd.429+430)	428	80	0	0	0
Împrumuturi temporare pentru înființarea unor instituții și servicii publice de interes local sau a unor activități finanțate integral din venituri proprii	429	8009	0	0	0
Împrumuturi acordate de agențiile guvernamentale și administrate prin agenții de credit	430	8012	0	0	0
Din total capitol:					
Împrumuturi temporare pentru înființarea unor instituții și servicii publice de interes local sau a unor activități finanțate integral din venituri proprii	431	860209	0	0	0
Împrumuturi acordate de agențiile guvernamentale și administrate prin agenții de credit	432	860213	0	0	0
<b>XIII. PLĂȚI DE DOBÂNZI ȘI ALTE CHELTUIELI (rd.434)</b>	<b>433</b>		<b>21.003.000</b>	<b>0</b>	<b>21.003.000</b>
<b>DOBÂNZI AFERENTE DATORIEI PUBLICE LOCALE ȘI ALTE CHELTUIELI (rd.443 la rd.447)</b>	<b>434</b>	<b>8802</b>	<b>21.003.000</b>	<b>0</b>	<b>21.003.000</b>
<b>CHELTUIELI CURENTE (rd.436)</b>	<b>435</b>	<b>01</b>	<b>21.003.000</b>	<b>0</b>	<b>21.003.000</b>
<b>DOBÂNZI (rd.437)</b>	<b>436</b>	<b>49</b>	<b>21.003.000</b>	<b>0</b>	<b>21.003.000</b>

mii lei

DENUMIREA INDICATORILOR	Cod rând	Cod indic.	Buget an 2004 rectificat V cf. Hclm nr.276/ 29.07.2004	Influențe	Buget an 2004 rectificat VI
A	0	1	2	3	4
Dobânzi aferente datoriei publice locale (rd.438 la rd.442)	437	50	21.003.000	0	21.003.000
Dobânzi, comisioane și alte costuri aferente datoriei publice interne	438	5001	20.873.000	0	20.873.000
Dobânzi, comisioane și alte costuri aferente datoriei publice externe	439	5002	0	0	0
Cheltuieli ocazionate de emisiunea și plasarea titlurilor de valoare și de riscul garanțiilor acordate de autoritățile locale, în condițiile legii	440	5003	130.000	0	130.000
Diferențe de curs aferente datoriei publice externe	441	5004	0	0	0
Dobânda datorată trezoreriei statului în cadrul planului de redresare	442	5008	0	0	0
Din total capitol:					
Dobânzi, comisioane și alte costuri aferente datoriei publice interne	443	880201	20.873.000	0	20.873.000
Dobânzi, comisioane și alte costuri aferente datoriei publice locale externe	444	880202	0	0	0
Cheltuieli ocazionate de emisiunea și plasarea titlurilor de valoare și de riscul garanțiilor acordate de autoritățile locale, în condițiile legii	445	880203	130.000	0	130.000
Diferențe de curs aferente datoriei publice locale externe	446	880204	0	0	0
Dobânda datorată trezoreriei statului în cadrul planului de redresare	447	880208	0	0	0
<b>XIV. RAMBURSĂRI DE ÎMPRUMUTURI (rd.449)</b>	<b>448</b>		<b>52.710.000</b>	<b>0</b>	<b>52.710.000</b>
<b>RAMBURSĂRI ÎMPRUMUTURI ACORDATE (rd.455 la 457)</b>	<b>449</b>	<b>9002</b>	<b>52.710.000</b>	<b>0</b>	<b>52.710.000</b>
<b>OPERAȚIUNI FINANCIARE (rd.451)</b>	<b>450</b>	<b>78</b>	<b>52.710.000</b>	<b>0</b>	<b>52.710.000</b>
Rambursări de împrumuturi (rd.452 la 454)	451	87	52.710.000	0	52.710.000
Rambursare împrumuturi acordate din trezoreria statului	452	8702	0	0	0
Rambursarea împrumuturilor interne pentru investiții	453	8704	52.710.000	0	52.710.000
Rambursarea împrumuturilor externe pentru investiții	454	8705	0	0	0
Din total capitol:					
Rambursare împrumuturi acordate din trezoreria statului	455	900202	0	0	0
Rambursare împrumuturi interne pentru investiții	456	900203	52.710.000	0	52.710.000
Rambursare împrumuturi externe pentru investiții	457	900204	0	0	0
<b>XV. FONDURI DE REZERVA (rd.459)</b>	<b>458</b>		<b>1.930.000</b>	<b>0</b>	<b>1.930.000</b>
<b>FONDURI DE REZERVA (rd.463)</b>	<b>459</b>	<b>9502</b>	<b>1.930.000</b>	<b>0</b>	<b>1.930.000</b>
<b>REZERVE (rd.461)</b>	<b>460</b>	<b>89</b>	<b>1.930.000</b>	<b>0</b>	<b>1.930.000</b>
<b>REZERVA (rd.462)</b>	<b>461</b>	<b>90</b>	<b>1.930.000</b>	<b>0</b>	<b>1.930.000</b>
Rezerve	462	91	1.930.000	0	1.930.000
Din total capitol:					
Fond de rezervă bugetară la dispoziția consiliilor locale și județene	463	950205	1.930.000	0	1.930.000
<b>XVII. EXCEDENT/DEFICIT (rd.465)</b>	<b>464</b>		<b>0</b>	<b>0</b>	<b>0</b>
<b>EXCEDENT/DEFICIT (rd.1-94)</b>	<b>465</b>	<b>90</b>	<b>0</b>	<b>0</b>	<b>0</b>
<b>Excedent (rd.467)</b>	<b>466</b>	<b>9802</b>	<b>0</b>	<b>0</b>	<b>0</b>
Excedent	467	92	0	0	0

ORDONATOR DE CREDITE,

**Capitolul 51.02 AUTORITĂȚI PUBLICE**

Hclm Arad nr. 298 / 9 09.2004

mii lei

Nr. rd.	Denumirea indicatorilor	Cod	Buget 2004 rectificat V cf. Hclm 276/ 29.07.2004	Influențe	Buget 2004 rectificat VI
0	1	2	3	4	5
<b>CAPITOLUL 51.02 AUTORITĂȚI PUBLICE</b>					
1	<b>CHELTUIELI - TOTAL</b>		<b>100.387.253</b>	<b>1.803.000</b>	<b>102.190.253</b>
2	<b>CHELTUIELI DE PERSONAL</b>	02	<b>55.170.000</b>	<b>0</b>	<b>55.170.000</b>
3	Cheltuieli cu salariile	10	41.130.000	0	41.130.000
4	Contribuții pentru asigurări sociale de stat	11	8.785.000	0	8.785.000
5	Contribuții pentru asigurările de șomaj	12	1.200.000	0	1.200.000
6	Contribuții pentru asigurările sociale de sănătate	13	2.880.000	0	2.880.000
7	Deplasări, detașări, transferări	14	970.000	0	970.000
8	Contribuții pentru asigurările de accidente de muncă și boli profesionale	16	205.000	0	205.000
9	<b>CHELTUIELI MATERIALE ȘI SERVICII</b>	20	<b>27.192.320</b>	<b>485.000</b>	<b>27.677.320</b>
10	Cheltuieli pentru întreținere și gospodărie	24	12.727.600	0	12.727.600
11	Obiecte de inventar de mică valoare sau scurtă durată și echipament	26	650.000	0	650.000
12	Reparații curente	27	3.650.000	0	3.650.000
13	Reparații capitale	28	0	0	0
14	Carti și publicații	29	495.000	0	495.000
15	Alte cheltuieli	30	9.669.720	485.000	10.154.720
16	<b>CHELTUIELI DE CAPITAL</b>	70	<b>18.024.933</b>	<b>1.318.000</b>	<b>19.342.933</b>
17	Investiții ale instituțiilor publice	72	18.024.933	1.318.000	19.342.933
<b>Din total capitol:</b>					
<div> <div>Ordonator</div> <div><b>PRIMĂRIA MUNICIPIULUI ARAD</b></div> </div>					
18	<b>CHELTUIELI - TOTAL</b>		<b>87.726.600</b>	<b>503.000</b>	<b>88.229.600</b>
19	<b>CHELTUIELI DE PERSONAL</b>	02	<b>55.170.000</b>	<b>0</b>	<b>55.170.000</b>
20	Cheltuieli cu salariile	10	41.130.000	0	41.130.000
21	Contribuții pentru asigurări sociale de stat	11	8.785.000	0	8.785.000
22	Contribuții pentru asigurările de șomaj	12	1.200.000	0	1.200.000
23	Contribuții pentru asigurările sociale de sănătate	13	2.880.000	0	2.880.000
24	Deplasări, detașări, transferări	14	970.000	0	970.000
25	Contribuții pentru asigurările de accidente de muncă și boli profesionale	16	205.000	0	205.000
26	<b>CHELTUIELI MATERIALE ȘI SERVICII</b>	20	<b>27.192.320</b>	<b>485.000</b>	<b>27.677.320</b>
27	Cheltuieli pentru întreținere și gospodărie	24	12.727.600	0	12.727.600
28	Obiecte de inventar de mică valoare sau scurtă durată și echipament	26	650.000	0	650.000
29	Reparații curente	27	3.650.000	0	3.650.000
30	Reparații capitale	28	0	0	0
31	Carti și publicații	29	495.000	0	495.000
32	Alte cheltuieli	30	9.669.720	485.000	10.154.720
33	<b>CHELTUIELI DE CAPITAL</b>	70	<b>5.364.280</b>	<b>18.000</b>	<b>5.382.280</b>
34	Investiții ale instituțiilor publice	72	5.364.280	18.000	5.382.280
<div> <div>Ordonator</div> <div><b>ADMINISTRAȚIA PATRIMONIULUI LOCAL</b></div> </div>					
35	<b>CHELTUIELI DE CAPITAL</b>	70	<b>12.660.653</b>	<b>1.300.000</b>	<b>13.960.653</b>
36	Investiții ale instituțiilor publice	72	12.660.653	1.300.000	13.960.653

**CAPITOLUL 57.02 ÎNVĂȚĂMÂNT**  
**BUGET RECTIFICAT cf. HCLM nr. 298/09.09.2004**

mii lei				
NR. CRT.	ORDONATORI CREDITE	BUGET AN CF. HCLM NR. 276/29.07.2004	Influențe	BUGET RECTIFICAT VI
0	1	2	3	4
1.	GRĂDINITA PP14	18.434.018		18.434.018
2.	GRĂDINITA PP19	21.468.882		21.468.882
3.	GRĂDINITA PP20	20.545.030		20.545.030
4.	COLEGIUL ECONOMIC	12.052.838		12.052.838
5.	GRUP ȘCOLAR INDUSTRIAL NR.1 AUREL VLAICU	14.229.148		14.229.148
6.	GRUP ȘCOLAR INDUSTRIAL NR.2 IULIU MANIU	10.720.159		10.720.159
7.	GRUP ȘCOLAR INDUSTRIAL NR. 3 CFR	12.318.612		12.318.612
8.	GRUP ȘCOLAR INDUSTRIAL NR. 5 FORESTIER	10.000.486		10.000.486
9.	LICEUL TEORETIC VASILE GOLDIȘ	56.094.880	451.934	56.546.814
10.	COLEGIUL TEHNIC DE CONSTRUCȚII ȘI PROTECȚIA MEDIULUI	13.987.260		13.987.260
11.	GRUP ȘCOLAR NR. 9 INDUSTRIE ALIMENTARĂ	10.008.113		10.008.113
12.	GRUP ȘCOLAR INDUSTRIAL DE TRANSPORTURI AUTO HENRI COANDĂ	6.617.977		6.617.977
13.	GRUP ȘCOLAR INDUSTRIAL NR. 12 CSIKY GERGELY	11.194.810		11.194.810
14.	GRUP ȘCOLAR FRANCISC NEUMAN	14.479.204		14.479.204
15.	LICEUL DE ARTĂ SABIN DRĂGOI	18.328.938	451.933	18.780.871
16.	LICEUL TEORETIC ADAM MULLER GUTENBRUNN	20.299.592		20.299.592
17.	COLEGIUL NAȚIONAL ELENA GHIBA BIRTA	74.111.195	661.933	74.773.128
18.	COLEGIUL NAȚIONAL MOISE NICOARĂ	23.222.474		23.222.474
19.	LICEUL PEDAGOGIC DIMITRIE ȚICHINDEAL	13.026.552		13.026.552
20.	LICEUL CU PROGRAM SPORTIV	4.639.032		4.639.032
21.	ADMINISTRAȚIA PATRIMONIULUI LOCAL	34.540.148	1.190.730	35.730.878
22.	INSPECTORATUL ȘCOLAR AL JUDEȚULUI ARAD	795.000	844.200	1.639.200
	<b>TOTAL</b>	<b>421.114.348</b>	<b>3.600.730</b>	<b>424.715.078</b>

**Capitolul 57.02 ÎNVĂȚĂMÂNT**  
**BUGET RECTIFICAT cf. HCLM nr. 298/09.09.2004**  
*Detalierea cheltuielilor pe articole bugetare pe anul 2004*

mii lei

NR. CRT.	ORDONATORI DE CREDITE	BUGET RECTIFICAT cf. HCLM nr. 276/29.07.2004	Influențe	BUGET RECTIFICAT VI
<b>1.</b>	<b>GRĂDINITA PP14</b>	<b>18.434.018</b>	<b>0</b>	<b>18.434.018</b>
	<i>Cheltuieli de personal</i>	<b>13.229.918</b>	<b>0</b>	<b>13.229.918</b>
	Art. 10	9.717.803		9.717.803
	Art. 11	2.413.241		2.413.241
	Art. 12	344.658		344.658
	Art. 13	689.316		689.316
	Art. 14	16.300		16.300
	Art. 16	48.600		48.600
	<i>Cheltuieli materiale</i>	<b>5.184.100</b>	<b>0</b>	<b>5.184.100</b>
	Art. 22	60.000		60.000
	Art. 24	4.522.000		4.522.000
	Art. 25	100.000		100.000
	Art. 26	340.000		340.000
	Art. 27	50.000		50.000
	Art. 29	30.000		30.000
	Art. 30	82.100		82.100
	<i>Subvenții</i>	<b>20.000</b>	<b>0</b>	<b>20.000</b>
	Art. 34	20.000		20.000
<b>2.</b>	<b>GRĂDINITA PP19</b>	<b>21.468.882</b>	<b>0</b>	<b>21.468.882</b>
	<i>Cheltuieli de personal</i>	<b>16.397.482</b>	<b>0</b>	<b>16.397.482</b>
	Art. 10	12.055.310		12.055.310
	Art. 11	2.986.089		2.986.089
	Art. 12	426.494		426.494
	Art. 13	852.989		852.989
	Art. 14	16.300		16.300
	Art. 16	60.300		60.300
	<i>Cheltuieli materiale</i>	<b>5.051.400</b>	<b>0</b>	<b>5.051.400</b>
	Art. 22	44.000		44.000
	Art. 24	4.277.900		4.277.900
	Art. 25	100.000		100.000
	Art. 26	450.000		450.000
	Art. 27	50.000		50.000
	Art. 29	25.000		25.000
	Art. 30	104.500		104.500
	<i>Subvenții</i>	<b>20.000</b>	<b>0</b>	<b>20.000</b>
	Art. 34	20.000		20.000
<b>3.</b>	<b>GRĂDINITA PP20</b>	<b>20.545.030</b>	<b>0</b>	<b>20.545.030</b>
	<i>Cheltuieli de personal</i>	<b>14.125.030</b>	<b>0</b>	<b>14.125.030</b>
	Art. 10	10.366.003		10.366.003
	Art. 11	2.583.824		2.583.824

NR. CRT.	ORDONATORI DE CREDITE	BUGET RECTIFICAT cf. HCLM nr. 276/29.07.2004	Influențe	BUGET RECTIFICAT VI
	Art. 12	369.001		369.001
	Art. 13	738.002		738.002
	Art. 14	16.300		16.300
	Art. 16	51.900		51.900
	<b>Cheltuieli materiale</b>	<b>6.400.000</b>	<b>0</b>	<b>6.400.000</b>
	Art. 22	50.000		50.000
	Art. 24	5.874.800		5.874.800
	Art. 25	100.000		100.000
	Art. 26	210.000		210.000
	Art. 27	60.000		60.000
	Art. 29	25.000		25.000
	Art. 30	80.200		80.200
	<b>Subvenții</b>	<b>20.000</b>	<b>0</b>	<b>20.000</b>
	Art. 34	20.000		20.000
<b>4.</b>	<b>COLEGIUL ECONOMIC</b>	<b>12.052.838</b>	<b>0</b>	<b>12.052.838</b>
	<b>Cheltuieli de personal</b>	<b>10.076.670</b>	<b>0</b>	<b>10.076.670</b>
	Art. 10	7.404.004		7.404.004
	Art. 11	1.839.348		1.839.348
	Art. 12	262.703		262.703
	Art. 13	525.405		525.405
	Art. 14	8.110		8.110
	Art. 16	37.100		37.100
	<b>Cheltuieli materiale</b>	<b>1.761.500</b>	<b>0</b>	<b>1.761.500</b>
	Art. 21	320.000		320.000
	Art. 24	1.198.000		1.198.000
	Art. 25	30.000		30.000
	Art. 26	80.000		80.000
	Art. 27	50.000		50.000
	Art. 29	20.000		20.000
	Art. 30	63.500		63.500
	<b>Subvenții</b>	<b>117.600</b>	<b>0</b>	<b>117.600</b>
	Art. 34	117.600		117.600
	<b>Transferuri</b>	<b>97.068</b>	<b>0</b>	<b>97.068</b>
	Art. 40	97.068		97.068
<b>5.</b>	<b>GRUP ȘCOLAR INDUSTRIAL NR. 1 AUREL VLAICU</b>	<b>14.229.148</b>	<b>0</b>	<b>14.229.148</b>
	<b>Cheltuieli de personal</b>	<b>10.231.052</b>	<b>0</b>	<b>10.231.052</b>
	Art. 10	7.476.656		7.476.656
	Art. 11	1.896.605		1.896.605
	Art. 12	270.760		270.760
	Art. 13	541.521		541.521
	Art. 14	8.110		8.110
	Art. 16	37.400		37.400
	<b>Cheltuieli materiale</b>	<b>3.936.200</b>	<b>0</b>	<b>3.936.200</b>
	Art. 21	350.000		350.000
	Art. 24	3.334.300		3.334.300

*[Handwritten signatures and initials]*

NR. CRT.	ORDONATORI DE CREDITE	BUGET RECTIFICAT cf. HCLM nr. 276/29.07.2004	Influențe	BUGET RECTIFICAT VI
	Art. 25	30.000		30.000
	Art. 26	80.000		80.000
	Art. 27	50.000		50.000
	Art. 29	20.000		20.000
	Art. 30	71.900		71.900
	<i>Transferuri</i>	<b>61.896</b>	<b>0</b>	<b>61.896</b>
	Art. 40	61.896		61.896
<b>6.</b>	<b>GRUP ȘCOLAR INDUSTRIAL NR. 2 IULIU MANIU</b>	<b>10.720.159</b>	<b>0</b>	<b>10.720.159</b>
	<i>Cheltuieli de personal</i>	<b>8.182.687</b>	<b>0</b>	<b>8.182.687</b>
	Art. 10	5.963.035		5.963.035
	Art. 11	1.527.524		1.527.524
	Art. 12	218.039		218.039
	Art. 13	436.079		436.079
	Art. 14	8.110		8.110
	Art. 16	29.900		29.900
	<i>Cheltuieli materiale</i>	<b>2.494.300</b>	<b>0</b>	<b>2.494.300</b>
	Art. 21	275.000		275.000
	Art. 24	1.994.500		1.994.500
	Art. 25	30.000		30.000
	Art. 26	80.000		80.000
	Art. 27	50.000		50.000
	Art. 29	20.000		20.000
	Art. 30	44.800		44.800
	<i>Transferuri</i>	<b>43.172</b>	<b>0</b>	<b>43.172</b>
	Art. 40	43.172		43.172
<b>7.</b>	<b>GRUP ȘCOLAR INDUSTRIAL NR. 3 CFR</b>	<b>12.318.612</b>	<b>0</b>	<b>12.318.612</b>
	<i>Cheltuieli de personal</i>	<b>8.486.249</b>	<b>0</b>	<b>8.486.249</b>
	Art. 10	6.203.451		6.203.451
	Art. 11	1.570.873		1.570.873
	Art. 12	224.265		224.265
	Art. 13	448.530		448.530
	Art. 14	8.110		8.110
	Art. 16	31.020		31.020
	<i>Cheltuieli materiale</i>	<b>3.023.100</b>	<b>0</b>	<b>3.023.100</b>
	Art. 21	162.000		162.000
	Art. 24	2.656.000		2.656.000
	Art. 25	30.000		30.000
	Art. 26	70.000		70.000
	Art. 27	50.000		50.000
	Art. 29	15.000		15.000
	Art. 30	40.100		40.100
	<i>Subvenții</i>	<b>750.000</b>	<b>0</b>	<b>750.000</b>
	Art. 34	750.000		750.000
	<i>Transferuri</i>	<b>59.263</b>	<b>0</b>	<b>59.263</b>

8.1

Ant

NR. CRT.	ORDONATORI DE CREDITE	BUGET RECTIFICAT cf. HCLM nr. 276/29.07.2004	Influențe	BUGET RECTIFICAT VI
	Art. 40	59.263		59.263
<b>8.</b>	<b>GRUP ȘCOLAR INDUSTRIAL NR. 5 FORESTIER</b>	<b>10.000.486</b>	<b>0</b>	<b>10.000.486</b>
	<i>Cheltuieli de personal</i>	<b>7.921.121</b>	<b>0</b>	<b>7.921.121</b>
	Art. 10	5.797.617		5.797.617
	Art. 11	1.460.714		1.460.714
	Art. 12	208.560		208.560
	Art. 13	417.120		417.120
	Art. 14	8.110		8.110
	Art. 16	29.000		29.000
	<i>Cheltuieli materiale</i>	<b>1.914.800</b>	<b>0</b>	<b>1.914.800</b>
	Art. 21	270.000		270.000
	Art. 24	1.425.000		1.425.000
	Art. 25	30.000		30.000
	Art. 26	80.000		80.000
	Art. 27	50.000		50.000
	Art. 29	15.000		15.000
	Art. 30	44.800		44.800
	<i>Subvenții</i>	<b>100.000</b>	<b>0</b>	<b>100.000</b>
	Art. 34	100.000		100.000
	<i>Transferuri</i>	<b>64.565</b>	<b>0</b>	<b>64.565</b>
	Art. 40	64.565		64.565
<b>9.</b>	<b>LICEUL TEORETIC VASILE GOLDIS</b>	<b>56.094.880</b>	<b>451.934</b>	<b>56.546.814</b>
	<i>Cheltuieli de personal</i>	<b>42.782.272</b>	<b>0</b>	<b>42.782.272</b>
	Art. 10	31.149.914		31.149.914
	Art. 11	7.873.114		7.873.114
	Art. 12	1.124.048		1.124.048
	Art. 13	2.248.096		2.248.096
	Art. 14	231.300		231.300
	Art. 16	155.800		155.800
	<i>Cheltuieli materiale</i>	<b>12.046.700</b>	<b>451.934</b>	<b>12.498.634</b>
	Art. 21	401.000		401.000
	Art. 24	10.788.000		10.788.000
	Art. 25	90.000		90.000
	Art. 26	330.000	451.934	781.934
	Art. 27	100.000		100.000
	Art. 29	40.000		40.000
	Art. 30	297.700		297.700
	<i>Subvenții</i>	<b>770.000</b>	<b>0</b>	<b>770.000</b>
	Art. 34	770.000		770.000
	<i>Transferuri</i>	<b>495.908</b>	<b>0</b>	<b>495.908</b>
	Art. 40	495.908		495.908
<b>10.</b>	<b>COLEGIUL TEHNIC DE CONSTRUCȚII ȘI PROTECȚIA MEDIULUI</b>	<b>13.987.260</b>	<b>0</b>	<b>13.987.260</b>
	<i>Cheltuieli de personal</i>	<b>9.988.505</b>	<b>0</b>	<b>9.988.505</b>



NR. CRT.	ORDONATORI DE CREDITE	BUGET RECTIFICAT cf. HCLM nr. 276/29.07.2004	Influențe	BUGET RECTIFICAT VI
	Art. 10	7.313.482		7.313.482
	Art. 11	1.841.508		1.841.508
	Art. 12	262.935		262.935
	Art. 13	525.870		525.870
	Art. 14	8.110		8.110
	Art. 16	36.600		36.600
	<b>Cheltuieli materiale</b>	<b>3.945.500</b>	<b>0</b>	<b>3.945.500</b>
	Art. 21	288.000		288.000
	Art. 24	3.414.000		3.414.000
	Art. 25	30.000		30.000
	Art. 26	80.000		80.000
	Art. 27	50.000		50.000
	Art. 28	0		0
	Art. 29	20.000		20.000
	Art. 30	63.500		63.500
	<b>Transferuri</b>	<b>53.255</b>	<b>0</b>	<b>53.255</b>
	Art. 40	53.255		53.255
<b>11.</b>	<b>GRUP ȘCOLAR NR. 9 IND. ALIMENTARĂ</b>	<b>10.008.113</b>	<b>0</b>	<b>10.008.113</b>
	<b>Cheltuieli de personal</b>	<b>7.145.227</b>	<b>0</b>	<b>7.145.227</b>
	Art. 10	5.207.478		5.207.478
	Art. 11	1.332.851		1.332.851
	Art. 12	190.246		190.246
	Art. 13	380.492		380.492
	Art. 14	8.110		8.110
	Art. 16	26.050		26.050
	<b>Cheltuieli materiale</b>	<b>2.808.600</b>	<b>0</b>	<b>2.808.600</b>
	Art. 21	200.000		200.000
	Art. 24	2.374.500		2.374.500
	Art. 25	30.000		30.000
	Art. 26	80.000		80.000
	Art. 27	50.000		50.000
	Art. 29	20.000		20.000
	Art. 30	54.100		54.100
	<b>Transferuri</b>	<b>54.286</b>	<b>0</b>	<b>54.286</b>
	Art. 40	54.286		54.286
<b>12.</b>	<b>GRUP ȘCOLAR INDUSTRIAL DE TRANSPORTURI AUTO HENRI COANDĂ</b>	<b>6.617.977</b>	<b>0</b>	<b>6.617.977</b>
	<b>Cheltuieli de personal</b>	<b>5.673.500</b>	<b>0</b>	<b>5.673.500</b>
	Art. 10	4.133.550		4.133.550
	Art. 11	1.060.370		1.060.370
	Art. 12	151.563		151.563
	Art. 13	302.317		302.317
	Art. 14	5.000		5.000
	Art. 16	20.700		20.700
	<b>Cheltuieli materiale</b>	<b>897.900</b>	<b>0</b>	<b>897.900</b>

*Dr. A.*

*[Signature]*

NR. CRT.	ORDONATORI DE CREDITE	BUGET RECTIFICAT cf. HCLM nr. 276/29.07.2004	Influențe	BUGET RECTIFICAT VI
	Art. 21	91.000		91.000
	Art. 24	633.000		633.000
	Art. 25	20.000		20.000
	Art. 26	70.000		70.000
	Art. 27	15.000		15.000
	Art. 29	20.000		20.000
	Art. 30	48.900		48.900
	<b>Transferuri</b>	<b>46.577</b>	<b>0</b>	<b>46.577</b>
	Art. 40	46.577		46.577
<b>13.</b>	<b>GRUP ȘCOLAR INDUSTRIAL NR.12 C. GERGELY</b>	<b>11.194.810</b>	<b>0</b>	<b>11.194.810</b>
	<b>Cheltuieli de personal</b>	<b>8.682.076</b>	<b>0</b>	<b>8.682.076</b>
	Art. 10	6.357.425		6.357.425
	Art. 11	1.601.158		1.601.158
	Art. 12	228.561		228.561
	Art. 13	457.932		457.932
	Art. 14	5.000		5.000
	Art. 16	32.000		32.000
	<b>Cheltuieli materiale</b>	<b>1.625.700</b>	<b>0</b>	<b>1.625.700</b>
	Art. 21	190.000		190.000
	Art. 24	1.225.000		1.225.000
	Art. 25	30.000		30.000
	Art. 26	70.000		70.000
	Art. 27	25.000		25.000
	Art. 29	20.000		20.000
	Art. 30	65.700		65.700
	<b>Subvenții</b>	<b>500.000</b>	<b>0</b>	<b>500.000</b>
	Art. 34	500.000		500.000
	<b>Transferuri</b>	<b>387.034</b>	<b>0</b>	<b>387.034</b>
	Art. 40	387.034		387.034
<b>14.</b>	<b>GRUP ȘCOLAR FRANCISC NEUMAN</b>	<b>14.479.204</b>	<b>0</b>	<b>14.479.204</b>
	<b>Cheltuieli de personal</b>	<b>10.174.207</b>	<b>0</b>	<b>10.174.207</b>
	Art. 10	7.443.495		7.443.495
	Art. 11	1.882.014		1.882.014
	Art. 12	269.086		269.086
	Art. 13	537.362		537.362
	Art. 14	5.000		5.000
	Art. 16	37.250		37.250
	<b>Cheltuieli materiale</b>	<b>2.560.700</b>	<b>0</b>	<b>2.560.700</b>
	Art. 21	171.000		171.000
	Art. 24	2.200.000		2.200.000
	Art. 25	20.000		20.000
	Art. 26	70.000		70.000
	Art. 27	15.000		15.000
	Art. 29	20.000		20.000

Scul

Ant

NR. CRT.	ORDONATORI DE CREDITE	BUGET RECTIFICAT cf. HCLM nr. 276/29.07.2004	Influențe	BUGET RECTIFICAT VI
	Art. 30	64.700		64.700
	Subvenții	1.675.000	0	1.675.000
	Art. 34	1.675.000		1.675.000
	Transferuri	69.297	0	69.297
	Art. 40	69.297		69.297
<b>15.</b>	<b>LICEUL DE ARTĂ SABIN DRĂGOI</b>	<b>18.328.938</b>	<b>451.933</b>	<b>18.780.871</b>
	Cheltuieli de personal	15.858.243	0	15.858.243
	Art. 10	11.613.518		11.613.518
	Art. 11	2.926.971		2.926.971
	Art. 12	418.218		418.218
	Art. 13	836.436		836.436
	Art. 14	5.000		5.000
	Art. 16	58.100		58.100
	Cheltuieli materiale	2.407.000	451.933	2.858.933
	Art. 21	225.000		225.000
	Art. 24	1.880.000		1.880.000
	Art. 25	40.000		40.000
	Art. 26	75.000	451.933	526.933
	Art. 27	25.000		25.000
	Art. 29	30.000		30.000
	Art. 30	132.000		132.000
	Transferuri	63.695	0	63.695
	Art. 40	63.695		63.695
<b>16.</b>	<b>LICEUL TEORETIC A.M. GUTENBRUNN</b>	<b>20.299.592</b>	<b>0</b>	<b>20.299.592</b>
	Cheltuieli de personal	17.133.970	0	17.133.970
	Art. 10	12.525.330		12.525.330
	Art. 11	3.179.300		3.179.300
	Art. 12	453.880		453.880
	Art. 13	907.760		907.760
	Art. 14	5.000		5.000
	Art. 16	62.700		62.700
	Cheltuieli materiale	2.959.100	0	2.959.100
	Art. 21	360.000		360.000
	Art. 24	2.225.000		2.225.000
	Art. 25	50.000		50.000
	Art. 26	130.000		130.000
	Art. 27	30.000		30.000
	Art. 29	30.000		30.000
	Art. 30	134.100		134.100
	Transferuri	206.522	0	206.522
	Art. 40	206.522		206.522
<b>17.</b>	<b>COLEGIUL NAȚIONAL ELENA GHIBA BIRTA</b>	<b>74.111.195</b>	<b>661.933</b>	<b>74.773.128</b>
	Cheltuieli de personal	61.175.567	0	61.175.567
	Art. 10	44.742.705		44.742.705

8.001

*[Signature]*

NR. CRT.	ORDONATORI DE CREDITE	BUGET RECTIFICAT cf. HCLM nr. 276/29.07.2004	Influențe	BUGET RECTIFICAT VI
	Art. 11	11.319.951		11.319.951
	Art. 12	1.616.137		1.616.137
	Art. 13	3.232.274		3.232.274
	Art. 14	40.500		40.500
	Art. 16	224.000		224.000
	<b>Cheltuieli materiale</b>	<b>12.511.800</b>	<b>661.933</b>	<b>13.173.733</b>
	Art. 21	605.000		605.000
	Art. 24	10.745.000		10.745.000
	Art. 25	130.000		130.000
	Art. 26	430.000	451.933	881.933
	Art. 27	110.000	210.000	320.000
	Art. 29	50.000		50.000
	Art. 30	441.800		441.800
	<b>Subvenții</b>	<b>15.000</b>	<b>0</b>	<b>15.000</b>
	Art. 34	15.000		15.000
	<b>Transferuri</b>	<b>408.828</b>	<b>0</b>	<b>408.828</b>
	Art. 40	408.828		408.828
<b>18.</b>	<b>COLEGIUL NAȚIONAL MOISE NICOARĂ</b>	<b>23.222.474</b>	<b>0</b>	<b>23.222.474</b>
	<b>Cheltuieli de personal</b>	<b>18.186.810</b>	<b>0</b>	<b>18.186.810</b>
	Art. 10	13.307.463		13.307.463
	Art. 11	3.365.867		3.365.867
	Art. 12	480.627		480.627
	Art. 13	961.253		961.253
	Art. 14	5.000		5.000
	Art. 16	66.600		66.600
	<b>Cheltuieli materiale</b>	<b>4.908.000</b>	<b>0</b>	<b>4.908.000</b>
	Art. 21	492.000		492.000
	Art. 24	4.040.000		4.040.000
	Art. 25	50.000		50.000
	Art. 26	130.000		130.000
	Art. 27	30.000		30.000
	Art. 29	30.000		30.000
	Art. 30	136.000		136.000
	<b>Subvenții</b>	<b>10.000</b>	<b>0</b>	<b>10.000</b>
	Art. 34	10.000		10.000
	<b>Transferuri</b>	<b>117.664</b>	<b>0</b>	<b>117.664</b>
	Art. 40	117.664		117.664
<b>19.</b>	<b>LICEUL PEDAGOGIC DIMITRIE ȚICHINDEAL</b>	<b>13.026.552</b>	<b>0</b>	<b>13.026.552</b>
	<b>Cheltuieli de personal</b>	<b>10.648.349</b>	<b>0</b>	<b>10.648.349</b>
	Art. 10	7.781.474		7.781.474
	Art. 11	1.973.471		1.973.471
	Art. 12	282.054		282.054
	Art. 13	567.350		567.350
	Art. 14	5.000		5.000

*[Handwritten signatures]*

NR. CRT.	ORDONATORI DE CREDITE	BUGET RECTIFICAT cf. HCLM nr. 276/29.07.2004	Influențe	BUGET RECTIFICAT VI
	Art. 16	39.000		39.000
	<b>Cheltuieli materiale</b>	<b>2.249.400</b>	<b>0</b>	<b>2.249.400</b>
	Art. 21	235.000		235.000
	Art. 24	1.780.000		1.780.000
	Art. 25	40.000		40.000
	Art. 26	75.000		75.000
	Art. 27	20.000		20.000
	Art. 29	30.000		30.000
	Art. 30	69.400		69.400
	<b>Subvenții</b>	<b>80.000</b>	<b>0</b>	<b>80.000</b>
	Art. 34	80.000		80.000
	<b>Transferuri</b>	<b>48.803</b>	<b>0</b>	<b>48.803</b>
	Art. 40	48.803		48.803
<b>20.</b>	<b>LICEUL CU PROGRAM SPORTIV</b>	<b>4.639.032</b>	<b>0</b>	<b>4.639.032</b>
	<b>Cheltuieli de personal</b>	<b>3.671.565</b>	<b>0</b>	<b>3.671.565</b>
	Art. 10	2.678.808		2.678.808
	Art. 11	679.577		679.577
	Art. 12	97.260		97.260
	Art. 13	194.520		194.520
	Art. 14	8.000		8.000
	Art. 16	13.400		13.400
	<b>Cheltuieli materiale</b>	<b>955.200</b>	<b>0</b>	<b>955.200</b>
	Art. 21	610.000		610.000
	Art. 24	175.000		175.000
	Art. 25	20.000		20.000
	Art. 26	70.000		70.000
	Art. 27	30.000		30.000
	Art. 29	20.000		20.000
	Art. 30	30.200		30.200
	<b>Transferuri</b>	<b>12.267</b>	<b>0</b>	<b>12.267</b>
	Art. 40	12.267		12.267
<b>21.</b>	<b>INSPECTORATUL SCOLAR AL JUDETULUI ARAD</b>	<b>795.000</b>	<b>844.200</b>	<b>1.639.200</b>
	<b>Cheltuieli de capital</b>	<b>795.000</b>	<b>844.200</b>	<b>1.639.200</b>
	Art. 72	795.000	844.200	1.639.200
<b>22.</b>	<b>ADMINISTRAȚIA PATRIM. LOCAL</b>	<b>34.540.148</b>	<b>1.190.730</b>	<b>35.730.878</b>
	<b>Cheltuieli materiale</b>	<b>24.195.118</b>	<b>0</b>	<b>24.195.118</b>
	Art. 27	24.195.118		24.195.118
	<b>Cheltuieli de capital</b>	<b>10.345.030</b>	<b>1.190.730</b>	<b>11.535.760</b>
	Art. 72	10.345.030	1.190.730	11.535.760
	<b>TOTAL INVĂȚĂMÂNT</b>	<b>421.114.348</b>	<b>3.600.730</b>	<b>424.715.078</b>
	<b>Cheltuieli de personal</b>	<b>299.770.500</b>	<b>0</b>	<b>299.770.500</b>
	Art. 10	219.238.521	0	219.238.521
	Art. 11	55.314.370	0	55.314.370
	Art. 12	7.899.095	0	7.899.095
	Art. 13	15.800.624	0	15.800.624

<b>NR. CRT.</b>	<b>ORDONATORI DE CREDITE</b>	<b>BUGET RECTIFICAT cf. HCLM nr. 276/29.07.2004</b>	<b>Influențe</b>	<b>BUGET RECTIFICAT VI</b>
	Art. 14	420.470	0	420.470
	Art. 16	1.097.420	0	1.097.420
	<b>Cheltuieli materiale</b>	<b>103.836.118</b>	<b>1.565.800</b>	<b>105.401.918</b>
	Art. 21	5.245.000	0	5.245.000
	Art. 22	154.000	0	154.000
	Art. 24	66.762.000	0	66.762.000
	Art. 25	1.000.000	0	1.000.000
	Art. 26	3.000.000	1.355.800	4.355.800
	Art. 27	25.105.118	210.000	25.315.118
	Art. 29	500.000	0	500.000
	Art. 30	2.070.000	0	2.070.000
	<b>Subvenții</b>	<b>4.077.600</b>	<b>0</b>	<b>4.077.600</b>
	Art. 34	4.077.600	0	4.077.600
	<b>Transferuri</b>	<b>2.290.100</b>	<b>0</b>	<b>2.290.100</b>
	Art. 40	2.290.100	0	2.290.100
	<b>Cheltuieli de capital</b>	<b>11.140.030</b>	<b>2.034.930</b>	<b>13.174.960</b>
	Art. 72	11.140.030	2.034.930	13.174.960

Ed

Int

**Capitolul 57.02 ÎNVĂȚĂMÂNT**  
**BUGET RECTIFICAT cf. HCLM nr. 298/09.09.2004**  
*Detalierea cheltuielilor pe forme de învățământ pe anul 2004*

mii lei

NR. CRT.	ORDONATORI CREDITE	BUGET AN cf. HCLM nr. 276/29.07.2004	INFLUENȚE	BUGET RECTIFICAT VI
1.	<b>GRADINITA PP 14</b>	<b>18.434.018</b>	<b>0</b>	<b>18.434.018</b>
	Preșcolar	18.414.018		18.414.018
	Internat cantină	20.000		20.000
2.	<b>GRADINITA PP 19</b>	<b>21.468.882</b>	<b>0</b>	<b>21.468.882</b>
	Preșcolar	21.448.882		21.448.882
	Internat cantină	20.000		20.000
3.	<b>GRADINITA PP 20</b>	<b>20.545.030</b>	<b>0</b>	<b>20.545.030</b>
	Preșcolar	20.525.030		20.525.030
	Internat cantină	20.000		20.000
4.	<b>COLEGIUL ECONOMIC</b>	<b>12.052.838</b>	<b>0</b>	<b>12.052.838</b>
	Liceal	9.741.541		9.741.541
	Profesional	2.193.697		2.193.697
	Internat cantină	117.600		117.600
5.	<b>GRUP ȘCOLAR INDUSTRIAL NR. 1 AUREL VLAICU</b>	<b>14.229.148</b>	<b>0</b>	<b>14.229.148</b>
	Liceal	7.256.865		7.256.865
	Profesional	6.972.283		6.972.283
6.	<b>GRUP ȘCOLAR INDUSTRIAL NR. 2 IULIU MANIU</b>	<b>10.720.159</b>	<b>0</b>	<b>10.720.159</b>
	Liceal	10.291.353		10.291.353
	Profesional	428.806		428.806
7.	<b>GRUP ȘCOLAR INDUSTRIAL NR. 3 CFR</b>	<b>12.318.612</b>	<b>0</b>	<b>12.318.612</b>
	Liceal	8.098.028		8.098.028
	Profesional	3.470.584		3.470.584
	Internat cantină	750.000		750.000
8.	<b>GRUP ȘCOLAR INDUSTRIAL NR. 5 FORESTIER</b>	<b>10.000.486</b>	<b>0</b>	<b>10.000.486</b>
	Liceal	5.940.292		5.940.292
	Profesional	3.960.194		3.960.194
	Internat cantină	100.000		100.000
9.	<b>LICEUL TEORETIC VASILE GOLDIȘ</b>	<b>56.094.880</b>	<b>451.934</b>	<b>56.546.814</b>
	Gimnazial	44.128.000	451.934	44.579.934
	Liceal	10.814.608		10.814.608
	Profesional	382.272		382.272
	Internat cantină	770.000		770.000
10.	<b>COLEGIUL TEHNIC DE CONSTRUCȚII ȘI PROTECȚIA MEDIULUI</b>	<b>13.987.260</b>	<b>0</b>	<b>13.987.260</b>
	Liceal	10.000.891		10.000.891
	Profesional	3.986.369		3.986.369
	Internat cantină	0		0

mil lei

NR. CRT.	ORDONATORI CREDITE	BUGET AN cf. HCLM nr. 276/29.07.2004	INFLUENȚE	BUGET RECTIFICAT VI
11.	<b>GRUP ȘCOLAR NR. 9 INDUSTRIE ALIMENTARĂ</b>	<b>10.008.113</b>	<b>0</b>	<b>10.008.113</b>
	Liceal	8.006.490		8.006.490
	Profesional	2.001.623		2.001.623
12.	<b>GRUP ȘCOLAR INDUSTRIAL DE TRANSPORTURI AUTO H. COANDĂ</b>	<b>6.617.977</b>	<b>0</b>	<b>6.617.977</b>
	Liceal	4.301.685		4.301.685
	Profesional	2.316.292		2.316.292
13.	<b>GRUP ȘCOLAR INDUSTRIAL NR. 12 CSIKY GERGELY</b>	<b>11.194.810</b>	<b>0</b>	<b>11.194.810</b>
	Gimnazial	3.636.236		3.636.236
	Liceal	5.668.249		5.668.249
	Profesional	1.390.325		1.390.325
	Internat cantină	500.000		500.000
14.	<b>GRUP ȘCOLAR FRANCISC NEUMAN</b>	<b>14.479.204</b>	<b>0</b>	<b>14.479.204</b>
	Liceal	5.121.682		5.121.682
	Profesional	7.682.522		7.682.522
	Internat cantină	1.675.000		1.675.000
15.	<b>LICEUL DE ARTĂ S. DRĂGOI</b>	<b>18.328.938</b>	<b>451.933</b>	<b>18.780.871</b>
	Gimnazial	11.913.810	293.756	12.207.566
	Liceal	6.415.128	158.177	6.573.305
16.	<b>LICEUL TEORETIC ADAM MULLER GUTENBRUNN</b>	<b>20.299.592</b>	<b>0</b>	<b>20.299.592</b>
	Gimnazial	12.179.755		12.179.755
	Liceal	8.119.837		8.119.837
17.	<b>COLEGIUL NAȚIONAL ELENA GHIBA BIRTA</b>	<b>74.111.195</b>	<b>661.933</b>	<b>74.773.128</b>
	Gimnazial	61.428.877	661.933	62.090.810
	Liceal	11.927.211		11.927.211
	Profesional	740.107		740.107
	Internat cantină	15.000		15.000
18.	<b>COLEGIUL NAȚIONAL MOISE NICOARĂ</b>	<b>23.222.474</b>	<b>0</b>	<b>23.222.474</b>
	Gimnazial	9.284.990		9.284.990
	Liceal	13.927.484		13.927.484
	Internat cantină	10.000		10.000
19.	<b>LICEUL PEDAGOGIC DIMITRIE TICHINDEAL</b>	<b>13.026.552</b>	<b>0</b>	<b>13.026.552</b>
	Gimnazial	8.415.259		8.415.259
	Liceal	4.531.293		4.531.293
	Internat cantină	80.000		80.000
20.	<b>LICEUL CU PROGRAM SPORTIV</b>	<b>4.639.032</b>	<b>0</b>	<b>4.639.032</b>
	Gimnazial	463.903		463.903
	Liceal	4.175.129		4.175.129
21.	<b>ADMINISTRAȚIA PATRIMONIULUI LOCAL (cheltuieli de capital)</b>	<b>10.345.030</b>	<b>1.190.730</b>	<b>11.535.760</b>
	Prescolar	1.824.882	720.000	2.544.882
	Gimnazial	3.153.939	-231.270	2.922.669
	Liceal	5.116.209	702.000	5.818.209

*[Handwritten signatures and marks]*



mii lei

NR. CRT.	ORDONATORI CREDITE	BUGET AN cf. HCLM nr. 276/29.07.2004	INFLUENȚE	BUGET RECTIFICAT VI
	Internat cantină	250.000		250.000
22.	ADMINISTRAȚIA PATRIMONIULUI LOCAL (cheltuieli de reparații)	24.195.118	0	24.195.118
	Prescolar	6.670.270	70.000	6.740.270
	Gimnazial	5.686.038		5.686.038
	Liceal	10.635.249	-70.000	10.565.249
	Internat cantină	1.203.561		1.203.561
23.	Inspectoratul Școlar al Județului Arad	795.000	844.200	1.639.200
	Prescolar	276.040		276.040
	Gimnazial	184.240	562.800	747.040
	Liceal	294.720	281.400	576.120
	Internat cantină	40.000		40.000
	<b>TOTAL</b>	<b>421.114.348</b>	<b>3.600.730</b>	<b>424.715.078</b>
	Total preșcolar	69.159.122	790.000	69.949.122
	Total gimnazial	160.475.047	1.739.153	162.214.200
	Total liceal	150.383.944	1.071.577	151.455.521
	Total profesional	35.525.074	0	35.525.074
	Total internat cantină	5.571.161	0	5.571.161

Seal


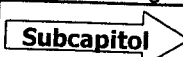

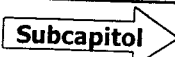
Signature

**Capitolul 59.02 CULTURĂ ȘI RELIGIE**

Hotărârea Elm Arad nr. 298 / 19.09.2004

mii lei

Nr. crt.	Denumirea indicatorilor	Buget 2004 rectificat V cf. Hclm 276/ 29.07.2004	Influențe	Buget 2004 rectificat VI
0	1	2	3	4
1	Ordonator → <b>PRIMĂRIA MUNICIPIULUI ARAD</b>			
2	Subcapitol → <b>CASA DE CULTURĂ ARAD</b>			
3	<b>Total cheltuieli</b>	<b>4.825.080</b>	<b>0</b>	<b>4.825.080</b>
4	<b>34 Subvenții</b>	<b>4.825.080</b>	<b>0</b>	<b>4.825.080</b>
5	<b>Art.35 Subvenții</b>	<b>4.825.080</b>	<b>0</b>	<b>4.825.080</b>
6	35.01 "Alocații de la buget pentru instituțiile publice"	4.825.080	0	4.825.080
7	Subcapitol → <b>TEATRUL IOAN SLAVICI ARAD</b>			
8	<b>Total cheltuieli</b>	<b>18.657.590</b>	<b>0</b>	<b>18.657.590</b>
9	<b>34 Subvenții</b>	<b>18.657.590</b>	<b>0</b>	<b>18.657.590</b>
10	<b>Art.35 Subvenții</b>	<b>18.657.590</b>	<b>0</b>	<b>18.657.590</b>
11	35.01 "Alocații de la buget pentru instituțiile publice"	18.657.590	0	18.657.590
12	Subcapitol → <b>TEATRUL DE MARIONETE ARAD</b>			
13	<b>Total cheltuieli</b>	<b>6.962.800</b>	<b>0</b>	<b>6.962.800</b>
14	<b>34 Subvenții</b>	<b>6.962.800</b>	<b>0</b>	<b>6.962.800</b>
15	<b>Art.35 Subvenții</b>	<b>6.962.800</b>	<b>0</b>	<b>6.962.800</b>
16	35.01 "Alocații de la buget pentru instituțiile publice"	6.962.800	0	6.962.800
17	Subcapitol → <b>FILARMONICA DE STAT ARAD</b>			
18	<b>Total cheltuieli</b>	<b>25.140.460</b>	<b>250.000</b>	<b>25.390.460</b>
19	<b>34 Subvenții</b>	<b>25.140.460</b>	<b>250.000</b>	<b>25.390.460</b>
20	<b>Art.35 Subvenții</b>	<b>25.140.460</b>	<b>250.000</b>	<b>25.390.460</b>
21	35.01 "Alocații de la buget pentru instituțiile publice"	25.140.460	250.000	25.390.460
22	Subcapitol → <b>Activitatea sportivă</b>			
23	<b>Total cheltuieli</b>	<b>2.530.000</b>	<b>0</b>	<b>2.530.000</b>
24	<b>20 Cheltuieli materiale și servicii</b>	<b>0</b>	<b>0</b>	<b>0</b>
25	Art.24 Cheltuieli de întreținere și gospodărie	0	0	0
26	Art.30 Alte cheltuieli	0	0	0
27	<b>38 Transferuri</b>	<b>2.530.000</b>	<b>0</b>	<b>2.530.000</b>
28	<b>40 Transferuri neconsolidabile</b>	<b>2.530.000</b>	<b>0</b>	<b>2.530.000</b>
29	40.80 Alte transferuri, din care:	2.530.000	0	2.530.000
30	S.C. UTA S.A.	0	0	0
31	Club Sportiv Kick Box Resi Arad	50.000	0	50.000
32	B.C. West Petrom Arad	700.000	0	700.000

Nr. crt.	Denumirea indicatorilor	Buget 2004 rectificat V cf. Hclm 276/ 29.07.2004	Influențe	Buget 2004 rectificat VI
0	1	2	3	4
33	Club Sportiv Astra	900.000	0	900.000
34	Handbal Club "Safilor" Arad	500.000	0	500.000
35	Futsal Club Arad	200.000	0	200.000
36	"Motorul Silva Lazăr"-Box Club Arad	180.000	0	180.000
37	<b>Subcapitol</b> 	<b>Culte religioase</b>		
38	<b>38 Transferuri</b>	<b>15.690.000</b>	<b>0</b>	<b>15.690.000</b>
39	40 Transferuri neconsolidabile	15.690.000	0	15.690.000
40	40.61 Susținerea cultelor, din care:	15.690.000	0	15.690.000
41	Biserica ortodoxă Alfa	200.000	0	200.000
42	Biserica ortodoxă Micalaca-Orizont	200.000	0	200.000
43	Biserica ortodoxă Aradul Nou	100.000	0	100.000
44	Biserica Reformată Gai	1.500.000	0	1.500.000
45	Episcopia Aradului pentru Catedrala Ortodoxă	10.000.000	0	10.000.000
46	Episcopia Aradului pentru biserica din Cetatea Aradului	300.000	0	300.000
47	Episcopia Aradului pentru Parohia Micalaca Veche I	80.000	0	80.000
48	Episcopia Aradului pentru Parohia Arad Centru	150.000	0	150.000
49	Episcopia Aradului pentru Parohia Arad Ceala	80.000	0	80.000
50	Episcopia Aradului pentru Parohia Arad Bujac	130.000	0	130.000
51	Parohia Ortodoxă Sârbă	200.000	0	200.000
52	Parohia Ortodoxă Română Arad Șega I	200.000	0	200.000
53	Biserica Ortodoxă "Sfântul Andrei"	200.000	0	200.000
54	Parohia romano-catolică	300.000	0	300.000
55	Mănăstirea Gai	400.000	0	400.000
56	Biserica Reformată Arad-Centru	400.000	0	400.000
57	Parohia greco-catolică	500.000	0	500.000
58	Biserica catolică din cartierul Aradul Nou, Calea Timișorii	100.000	0	100.000
59	Biserica catolică din cartierul Gai-strada Meșterul Manole	100.000	0	100.000
60	Biserica catolică din cartierul Grădiște-strada Petru Rareș	100.000	0	100.000
61	Parohia evanghelică lutherană	450.000	0	450.000
62	<b>Subcapitol</b> 	<b>Alte instituții și acțiuni privind cultura, religia și activitatea sportivă și de tineret</b>		
63	<b>38 Transferuri</b>	<b>500.000</b>	<b>0</b>	<b>500.000</b>
64	40 Transferuri neconsolidabile	500.000	0	500.000
65	40.41 Asociații și fundații	500.000	0	500.000
66	<b>Ordonator</b> 	<b>ADMINISTRAȚIA PATRIMONIULUI LOCAL</b>		
67	<b>Subcapitol</b> 	<b>Teatre și instituții profesioniste de spectacole și concerte</b>		
68	<b>Total cheltuieli</b>	<b>8.150.000</b>	<b>0</b>	<b>8.150.000</b>
69	20 Cheltuieli materiale și servicii	7.200.000	0	7.200.000

*Seal*







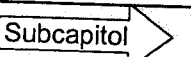

*Handwritten signature*




Nr. crt.	Denumirea indicatorilor	Buget 2004 rectificat V cf. Hclm 276/ 29.07.2004	Influențe	Buget 2004 rectificat VI
0	1	2	3	4
70	Art.27 Reparații curente	7.200.000	0	7.200.000
71	<b>70 CHELTUIELI DE CAPITAL</b>	<b>950.000</b>	<b>0</b>	<b>950.000</b>
72	Art.72 Investiții ale instituțiilor publice	950.000	0	950.000
73	<b>TOTAL CAPITOL 59.02 "Cultura si religie", din care pe subcapitole:</b>	<b>82.455.930</b>	<b>250.000</b>	<b>82.705.930</b>
74	Case de cultură	4.825.080	0	4.825.080
75	Teatre și instituții profesioniste de spectacole și concerte	58.910.850	250.000	59.160.850
76	Activitatea sportivă	2.530.000	0	2.530.000
77	Culte religioase	15.690.000	0	15.690.000
78	Alte instituții și acțiuni privind cultura, religia și activitatea sportivă și de tineret	500.000	0	500.000
79	<b>TOTAL CAPITOL 59.02 "Cultura si religie", din care pe titluri de cheltuieli:</b>	<b>82.455.930</b>	<b>250.000</b>	<b>82.705.930</b>
80	<b>20 Cheltuieli materiale și servicii</b>	<b>7.200.000</b>	<b>0</b>	<b>7.200.000</b>
81	Art.24 Cheltuieli de întreținere și gospodărie	0	0	0
82	Art.27 Reparații curente	7.200.000	0	7.200.000
83	Art.30 Alte cheltuieli	0	0	0
84	<b>34 Subvenții</b>	<b>55.585.930</b>	<b>250.000</b>	<b>55.835.930</b>
85	Art.35 Subvenții	55.585.930	250.000	55.835.930
86	35.01 "Alocații de la buget pentru instituțiile publice"	55.585.930	250.000	55.835.930
87	<b>38 Transferuri</b>	<b>18.720.000</b>	<b>0</b>	<b>18.720.000</b>
88	40 Transferuri neconsolidabile	18.720.000	0	18.720.000
89	40.61 Susținerea cultelor	15.690.000	0	15.690.000
90	40.41 Asociații și fundații	500.000	0	500.000
91	40.80 Alte transferuri	2.530.000	0	2.530.000
92	<b>72 Cheltuieli de capital</b>	<b>950.000</b>	<b>0</b>	<b>950.000</b>
93	Art.72 Investiții ale instituțiilor publice	950.000	0	950.000

**Capitolul 63.02 "SERVICII ȘI DEZVOLTARE PUBLICĂ ȘI LOCUINȚE"**

Hotărârea Cln Arad nr. 298 / 9 09.2004

mii lei

Nr. crt.	Denumirea indicatorilor	Buget 2004 rectificat V cf. Helm 276/ 29.07.2004	Influente	Buget 2004 rectificat VI
0	1	2	3	4
<b>1</b>	<b>Ordonator</b>  <b>PRIMARIA MUNICIPIULUI ARAD</b>			
<b>2</b>	<b>Subcapitol</b>  <b>Rețele, centrale și puncte termice</b>	<b>223.200.000</b>	<b>0</b>	<b>223.200.000</b>
<b>3</b>	<b>Subvenții</b>	<b>223.200.000</b>	<b>0</b>	<b>223.200.000</b>
<b>4</b>	<i>Art.35 Subvenții</i>	<i>223.200.000</i>	<i>0</i>	<i>223.200.000</i>
<b>5</b>	35.03 Subvenții pentru acoperirea diferențelor de preț și tarif	223.200.000	0	223.200.000
<b>6</b>	<b>Ordonator</b>  <b>ADMINISTRAȚIA PATRIMONIULUI LOCAL</b>			
<b>7</b>	<b>Subcapitol</b>  <b>Iluminat</b>	<b>25.000.000</b>	<b>0</b>	<b>25.000.000</b>
<b>8</b>	<b>Cheltuieli materiale</b>	<b>25.000.000</b>	<b>0</b>	<b>25.000.000</b>
<b>9</b>	<i>Art.24 Cheltuieli pentru întreținere și gospodărie</i>	<i>25.000.000</i>	<i>0</i>	<i>25.000.000</i>
<b>10</b>	<b>Subcapitol</b>  <b>Salubritate</b>	<b>18.300.000</b>	<b>0</b>	<b>18.300.000</b>
<b>11</b>	<b>Cheltuieli materiale</b>	<b>18.300.000</b>	<b>0</b>	<b>18.300.000</b>
<b>12</b>	<i>Art.24 Cheltuieli pentru întreținere și gospodărie</i>	<i>18.300.000</i>	<i>0</i>	<i>18.300.000</i>
<b>13</b>	<b>Subcapitol</b>  <b>Întreținere grădini publice, parcuri, zone verzi, baze sportive și de agrement</b>	<b>18.221.800</b>	<b>0</b>	<b>18.221.800</b>
<b>14</b>	<b>Cheltuieli materiale</b>	<b>17.421.800</b>	<b>0</b>	<b>17.421.800</b>
<b>15</b>	<i>Art.24 Cheltuieli pentru întreținere și gospodărie, din care:</i>	<i>17.288.000</i>	<i>0</i>	<i>17.288.000</i>
<b>16</b>	Gospodărirea comunală	16.500.000	0	16.500.000
<b>17</b>	Întreținere bază sportivă UTA	788.000	0	788.000
<b>18</b>	<i>Art.27 Reparații curente - baza sportivă UTA</i>	<i>133.800</i>	<i>0</i>	<i>133.800</i>
<b>19</b>	<b>Cheltuieli de capital</b>	<b>800.000</b>	<b>0</b>	<b>800.000</b>
<b>20</b>	<i>Art.72 Investiții ale instituțiilor publice</i>	<i>800.000</i>	<i>0</i>	<i>800.000</i>
<b>21</b>	<b>Subcapitol</b>  <b>Locuințe</b>	<b>11.726.255</b>	<b>-2.000.000</b>	<b>9.726.255</b>
<b>22</b>	<b>Cheltuieli materiale</b>	<b>150.000</b>	<b>0</b>	<b>150.000</b>
<b>23</b>	<i>Art.27 Reparații curente</i>	<i>150.000</i>	<i>0</i>	<i>150.000</i>
<b>24</b>	<b>Cheltuieli de capital</b>	<b>11.576.255</b>	<b>-2.000.000</b>	<b>9.576.255</b>
<b>25</b>	<i>Art.72 Investiții ale instituțiilor publice</i>	<i>11.576.255</i>	<i>-2.000.000</i>	<i>9.576.255</i>
<b>26</b>	<b>Subcapitol</b>  <b>Alimentări cu apă</b>	<b>750.000</b>	<b>0</b>	<b>750.000</b>
<b>27</b>	<b>Cheltuieli materiale</b>	<b>500.000</b>	<b>0</b>	<b>500.000</b>
<b>28</b>	<i>Art.24 Cheltuieli pentru întreținere și gospodărie</i>	<i>500.000</i>	<i>0</i>	<i>500.000</i>
<b>29</b>	<b>Cheltuieli de capital</b>	<b>250.000</b>	<b>0</b>	<b>250.000</b>
<b>30</b>	<i>Art.72 Investiții ale instituțiilor publice</i>	<i>250.000</i>	<i>0</i>	<i>250.000</i>

Nr. crt.	Denumirea indicatorilor	Buget 2004 rectificat V cf. Helm 276/ 29.07.2004	Influente	Buget 2004 rectificat VI
0	1	2	3	4
<b>31</b>	<b>Subcapitol</b>  <b>Rețele, centrale și puncte termice</b>	<b>2.000.000</b>	<b>1.300.000</b>	<b>3.300.000</b>
<b>32</b>	<b>Cheltuieli materiale</b>	<b>0</b>	<b>0</b>	<b>0</b>
<b>33</b>	<i>Art.27 Reparații curente</i>	<i>0</i>	<i>0</i>	<i>0</i>
<b>34</b>	<b>Cheltuieli de capital</b>	<b>2.000.000</b>	<b>1.300.000</b>	<b>3.300.000</b>
<b>35</b>	<i>Art.72 Investiții ale instituțiilor publice</i>	<i>2.000.000</i>	<i>1.300.000</i>	<i>3.300.000</i>
<b>36</b>	<i>Art.73 Investiții ale regiilor autonome, societăților și companiilor naționale și societăților comerciale cu capital majoritar de stat</i>	<i>0</i>	<i>0</i>	<i>0</i>
<b>37</b>	<b>Subcapitol</b>  <b>Canalizare</b>	<b>18.747.222</b>	<b>0</b>	<b>18.747.222</b>
<b>38</b>	<b>Cheltuieli materiale</b>	<b>100.000</b>	<b>0</b>	<b>100.000</b>
<b>39</b>	<i>Art.27 Reparații curente</i>	<i>100.000</i>	<i>0</i>	<i>100.000</i>
<b>40</b>	<b>Cheltuieli de capital</b>	<b>18.647.222</b>	<b>0</b>	<b>18.647.222</b>
<b>41</b>	<i>Art.72 Investiții ale instituțiilor publice</i>	<i>18.647.222</i>	<i>0</i>	<i>18.647.222</i>
<b>42</b>	<b>Subcapitol</b>  <b>Alte acțiuni</b>	<b>49.763.043</b>	<b>31.111.000</b>	<b>80.874.043</b>
<b>43</b>	<b>Alte acțiuni - cheltuieli de întreținere APL</b>	<b>38.811.543</b>	<b>29.550.000</b>	<b>68.361.543</b>
<b>44</b>	<b>02 Cheltuieli de personal</b>	<b>22.639.420</b>	<b>0</b>	<b>22.639.420</b>
<b>45</b>	<i>Art.10 Cheltuieli cu salariile</i>	<i>16.969.350</i>	<i>0</i>	<i>16.969.350</i>
<b>46</b>	<i>Art.11 Contribuții pentru asigurări sociale de stat</i>	<i>3.689.000</i>	<i>0</i>	<i>3.689.000</i>
<b>47</b>	<i>Art.12 Contribuții pentru asigurările de șomaj</i>	<i>503.100</i>	<i>0</i>	<i>503.100</i>
<b>48</b>	<i>Art.13 Contribuții pentru asigurările sociale de sănătate</i>	<i>1.173.770</i>	<i>0</i>	<i>1.173.770</i>
<b>49</b>	<i>Art.14 Deplasări, detașări, transferări</i>	<i>220.000</i>	<i>0</i>	<i>220.000</i>
<b>50</b>	<i>Art.16 "Contribuții pentru asigurările de accidente de muncă și boli profesionale"</i>	<i>84.200</i>	<i>0</i>	<i>84.200</i>
<b>51</b>	<b>Cheltuieli materiale</b>	<b>6.002.900</b>	<b>250.000</b>	<b>6.252.900</b>
<b>52</b>	<i>Art.24 Cheltuieli pentru întreținere și gospodărie</i>	<i>4.329.000</i>	<i>0</i>	<i>4.329.000</i>
<b>53</b>	<i>Art.26 Obiecte de inventar de mică valoare sau scurtă durată și echipament</i>	<i>300.000</i>	<i>0</i>	<i>300.000</i>
<b>54</b>	<i>Art.27 Reparații curente</i>	<i>0</i>	<i>250.000</i>	<i>250.000</i>
<b>55</b>	<i>Art.29 Cărți și publicații</i>	<i>70.000</i>	<i>0</i>	<i>70.000</i>
<b>56</b>	<i>Art.30 Alte cheltuieli</i>	<i>1.303.900</i>	<i>0</i>	<i>1.303.900</i>
<b>57</b>	<b>Cheltuieli de capital</b>	<b>10.169.223</b>	<b>29.300.000</b>	<b>39.469.223</b>
<b>58</b>	<i>Art.72 Investiții ale instituțiilor publice</i>	<i>10.169.223</i>	<i>29.300.000</i>	<i>39.469.223</i>
<b>59</b>	<b>Alte acțiuni</b>	<b>10.951.500</b>	<b>1.561.000</b>	<b>12.512.500</b>
<b>60</b>	<b>Cheltuieli materiale</b>	<b>10.951.500</b>	<b>1.561.000</b>	<b>12.512.500</b>
<b>61</b>	<i>Art.30 Alte cheltuieli</i>	<i>10.951.500</i>	<i>1.561.000</i>	<i>12.512.500</i>
<b>62</b>	<i>Combatere polei, dezăpeziri</i>	<i>1.751.500</i>	<i>1.256.000</i>	<i>3.007.500</i>
<b>63</b>	<i>Dezinsecție</i>	<i>2.000.000</i>	<i>305.000</i>	<i>2.305.000</i>
<b>64</b>	<i>Câini vagabonzi</i>	<i>1.300.000</i>	<i>0</i>	<i>1.300.000</i>
<b>65</b>	<i>Relevee și expertize la clădirile aparținând domeniului public</i>	<i>2.000.000</i>	<i>0</i>	<i>2.000.000</i>
<b>66</b>	<i>Cheltuieli pentru ridicarea mașinilor de pe domeniul public</i>	<i>200.000</i>	<i>0</i>	<i>200.000</i>

Nr. crt.	Denumirea indicatorilor	Buget 2004 rectificat V sf. Hclm 276/ 29.07.2004	Influente	Buget 2004 rectificat VI
0	1	2	3	4
67	Cheltuieli de administrare, exploatare și întreținere zona industrială	650.000	0	650.000
68	Lucrări de punere în funcțiune a fântânilor arteziene	2.000.000	0	2.000.000
69	Cheltuieli pentru taxă de timbru judiciar	200.000	0	200.000
70	Diverse	850.000	0	850.000
71	<b>TOTAL Capitol 63.02 Servicii de dezv. Publica si locuinte, din care pe subcapitole:</b>	<b>367.708.320</b>	<b>30.411.000</b>	<b>398.119.320</b>
72	<b>Iluminat</b>	<b>25.000.000</b>	<b>0</b>	<b>25.000.000</b>
73	<b>Salubritate</b>	<b>18.300.000</b>	<b>0</b>	<b>18.300.000</b>
74	<b>Gospodărie comunală</b>	<b>18.221.800</b>	<b>0</b>	<b>18.221.800</b>
75	<b>Locuințe</b>	<b>11.726.255</b>	<b>-2.000.000</b>	<b>9.726.255</b>
76	<b>Alimentări cu apă</b>	<b>750.000</b>	<b>0</b>	<b>750.000</b>
77	<b>Rețele, centrale și puncte termice</b>	<b>225.200.000</b>	<b>1.300.000</b>	<b>226.500.000</b>
78	<b>Canalizare</b>	<b>18.747.222</b>	<b>0</b>	<b>18.747.222</b>
79	<b>Alte acțiuni</b>	<b>49.763.043</b>	<b>31.111.000</b>	<b>80.874.043</b>
80	<b>TOTAL Capitol 63.02 Servicii de dezv. Publica si locuinte, din care pe titluri de cheltuieli:</b>	<b>367.708.320</b>	<b>30.411.000</b>	<b>398.119.320</b>
81	<b>TOTAL Cheltuieli de personal</b>	<b>22.639.420</b>	<b>0</b>	<b>22.639.420</b>
82	Art.10 Cheltuieli cu salariile	16.969.350	0	16.969.350
83	Art.11 Contribuții pentru asigurări sociale de stat	3.689.000	0	3.689.000
84	Art.12 Contribuții pentru asigurările de șomaj	503.100	0	503.100
85	Art.13 Contribuții pentru asigurările sociale de sănătate	1.173.770	0	1.173.770
86	Art.14 Deplasări, detașări, transferări	220.000	0	220.000
87	Art.16 "Contribuții pentru asigurările de accidente de muncă și boli profesionale"	84.200	0	84.200
88	<b>TOTAL Cheltuieli materiale</b>	<b>78.426.200</b>	<b>1.811.000</b>	<b>80.237.200</b>
89	Art.24 Cheltuieli pentru întreținere și gospodărie	65.417.000	0	65.417.000
90	Art.26 Obiecte de inventar de mică valoare sau scurtă durată și echipament	300.000	0	300.000
91	Art.27 Reparații curente	383.800	250.000	633.800
92	Art.29 Cărți și publicații	70.000	0	70.000
93	Art.30 Alte cheltuieli	12.255.400	1.561.000	13.816.400
94	<b>TOTAL Subvenții</b>	<b>223.200.000</b>	<b>0</b>	<b>223.200.000</b>
95	Art.35 Subvenții	223.200.000	0	223.200.000
96	35.03 Subvenții pentru acoperirea diferențelor de preț și tarif	223.200.000	0	223.200.000
97	<b>TOTAL Cheltuieli de capital</b>	<b>43.442.700</b>	<b>28.600.000</b>	<b>72.042.700</b>
98	Art.72 Investiții ale instituțiilor publice	43.442.700	28.600.000	72.042.700
99	Art.72 Investiții ale regiilor autonome, societăților și companiilor naționale și societăților comerciale cu capital majoritar de stat	0	0	0

**Capitolul 68.02 TRANSPORTURI ȘI COMUNICAȚII**

Hotărârea Elm Arad nr. 298/9.05.2004

mii lei

Nr. Crt.	Denumirea indicatorilor	Cod	Buget 2004 rectificat V cf. Hclm nr.276/ 29.07.2004	Influente	Buget 2004 rectificat VI
0	1	2	3	4	5
<b>1</b>	<b>PRIMARIA MUNICIPIULUI ARAD - Subcapitolul 680207 "Transport în comun"</b>				
<b>2</b>	<b>TITLUL III. SUBVENȚII</b>	<b>34</b>	<b>28.800.000</b>	<b>10.200.000</b>	<b>39.000.000</b>
<b>3</b>	Subvenții	35	28.800.000	10.200.000	39.000.000
<b>4</b>	Alocații de la buget pentru instituțiile publice	35.01	0	0	0
<b>5</b>	Subvenții pentru acoperirea diferențelor de preț și tarif	35.03	28.800.000	10.200.000	39.000.000
<b>6</b>	<b>TITLUL VII. CHELTUIELI DE CAPITAL</b>	<b>70</b>	<b>0</b>	<b>0</b>	<b>0</b>
<b>7</b>	Investiții ale instituțiilor publice	72	0	0	0
<b>8</b>	<b>ADMINISTRAȚIA PATRIMONIULUI LOCAL</b>		<b>64.960.399</b>	<b>13.366.130</b>	<b>78.326.529</b>
<b>9</b>	<b>Total Subcapitol "Străzi"</b>	<b>680212</b>	<b>64.960.399</b>	<b>12.833.500</b>	<b>77.793.899</b>
<b>10</b>	<b>TITLUL II. CHELTUIELI MATERIALE ȘI SERVICII</b>	<b>20</b>	<b>41.000.000</b>	<b>5.900.000</b>	<b>46.900.000</b>
<b>11</b>	Reparații curente (1.900.000 mii lei pentru reabilitare sistem de semaforizare)	27	41.000.000	5.900.000	46.900.000
<b>12</b>	Alte cheltuieli	30	0	0	0
<b>13</b>	<b>TITLUL VII. CHELTUIELI DE CAPITAL</b>	<b>70</b>	<b>23.960.399</b>	<b>6.933.500</b>	<b>30.893.899</b>
<b>14</b>	Investiții ale instituțiilor publice	72	23.960.399	6.933.500	30.893.899
<b>15</b>	<b>Total Subcapitol "Drumuri și poduri"</b>	<b>680205</b>	<b>0</b>	<b>532.630</b>	<b>532.630</b>
<b>16</b>	<b>TITLUL VII. CHELTUIELI DE CAPITAL</b>	<b>70</b>	<b>0</b>	<b>532.630</b>	<b>532.630</b>
<b>17</b>	Investiții ale instituțiilor publice	72	0	532.630	532.630
<b>18</b>	<b>TOTAL CAPITOL 68.02 TRANSPORTURI ȘI COMUNICAȚII, DIN CARE:</b>		<b>93.760.399</b>	<b>23.566.130</b>	<b>117.326.529</b>
<b>19</b>	<b>TITLUL II. CHELTUIELI MATERIALE ȘI SERVICII</b>	<b>20</b>	<b>41.000.000</b>	<b>5.900.000</b>	<b>46.900.000</b>
<b>20</b>	Reparații curente	27	41.000.000	5.900.000	46.900.000
<b>21</b>	Alte cheltuieli	30	0	0	0
<b>22</b>	<b>TITLUL III. SUBVENȚII</b>	<b>34</b>	<b>28.800.000</b>	<b>10.200.000</b>	<b>39.000.000</b>
<b>23</b>	Subvenții	35	28.800.000	10.200.000	39.000.000
<b>24</b>	Alocații de la buget pentru instituțiile publice	35.01	0	0	0
<b>25</b>	Subvenții pentru acoperirea diferențelor de preț și tarif	35.03	28.800.000	10.200.000	39.000.000
<b>26</b>	<b>TITLUL VII. CHELTUIELI DE CAPITAL</b>	<b>70</b>	<b>23.960.399</b>	<b>7.466.130</b>	<b>31.426.529</b>
<b>27</b>	Investiții ale instituțiilor publice	72	23.960.399	7.466.130	31.426.529




**CAPITOLUL 72 "ALTE ACTIUNI"**

Hotărârea Elm Arad nr. 298 / 19.09.2004

mii lei

Nr. crt.	Denumirea indicatorilor	Buget 2004 rectificat V cf. Helm nr. 276/ 29.07.2004	Influente	Buget 2004 rectificat VI
0	1	2	3	4
1	Ordonator PRIMARIA MUNICIPIULUI ARAD	17.251.500	1.443.750	18.695.250
2	Subcapitol Protecție civilă	5.800.000	0	5.800.000
3	Cheltuieli materiale	800.000	0	800.000
4	Art. 24 Cheltuieli pentru întreținere și gospodărie	375.000	0	375.000
5	Art. 26 "Obiecte de inventar de mică valoare sau scurtă durată și echipament"	225.000	0	225.000
6	Art. 27 "Reparații curente"	200.000	0	200.000
7	Art. 29 "Cărți și publicații"	0	0	0
8	Art. 30 "Alte cheltuieli"	0	0	0
9	Cheltuieli de capital	5.000.000	0	5.000.000
10	Art. 72 "Investiții ale instituțiilor publice"	5.000.000	0	5.000.000
11	Subcapitol Alte cheltuieli	11.451.500	1.443.750	12.895.250
12	Cheltuieli de personal	3.005.000	1.433.750	4.438.750
13	Art. 10 "Cheltuieli cu salariile"	2.705.000	1.433.750	4.138.750
14	Art. 13 "Contribuții pentru asigurările sociale de sănătate"	100.000	0	100.000
15	Art. 14 "Deplasări, detașări, transferări"	200.000	0	200.000
16	Cheltuieli materiale	8.337.500	10.000	8.347.500
17	Art. 24 Cheltuieli pentru întreținere și gospodărie	0	0	0
18	Art. 26 "Obiecte de inventar de mică valoare sau scurtă durată și echipament"	600.000	0	600.000
19	Art. 29 "Cărți și publicații"	695.000	0	695.000
20	Art. 30 "Alte cheltuieli"	7.042.500	10.000	7.052.500
21	Transferuri	109.000	0	109.000
22	Art. 40 "Transferuri neconsolidabile"	109.000	0	109.000
23	40.80 Alte transferuri	109.000	0	109.000
24	Cheltuieli de capital	0	0	0
25	Art. 72 "Investiții ale instituțiilor publice"	0	0	0
26	Ordonator DIRECȚIA DE DEZV. ȘI ASISTENȚĂ COMUNITARĂ	1.854.000	0	1.854.000
27	Subcapitol Alte cheltuieli	1.854.000	0	1.854.000
28	Cheltuieli materiale	1.854.000	0	1.854.000
29	Art. 30 "Alte cheltuieli"	1.854.000	0	1.854.000
30	Ordonator ADMINISTRAȚIA PATRIMONIULUI LOCAL	600.000	0	600.000



Nr. crt.	Denumirea indicatorilor	Buget 2004 rectificat V cf. Hclm nr.276/ 29.07.2004	Influente	Buget 2004 rectificat VI
0	1	2	3	4
31	Subcapitol  Alte cheltuieli	600.000	0	600.000
32	Cheltuieli materiale	600.000	0	600.000
33	Art.24 "Cheltuieli pentru întreținere și gospodărie"	100.000	0	100.000
34	Art.30 "Alte cheltuieli"	500.000	0	500.000
35	<b>TOTAL CAPITOL 72.02 "ALTE ACȚIUNI", DIN CARE PE TITLURI DE CHELTUIELI:</b>	<b>19.705.500</b>	<b>1.443.750</b>	<b>21.149.250</b>
36	<b>Total Cheltuieli de personal</b>	<b>3.005.000</b>	<b>1.433.750</b>	<b>4.438.750</b>
37	Art.10 "Cheltuieli cu salariile"	2.705.000	1.433.750	4.138.750
38	Art.13 "Contribuții pentru asigurările sociale de sănătate"	100.000	0	100.000
39	Art.14 "Deplasări, detașări, transferări"	200.000	0	200.000
40	<b>Total cheltuieli materiale</b>	<b>11.591.500</b>	<b>10.000</b>	<b>11.601.500</b>
41	Art.24 Cheltuieli pentru întreținere și gospodărie	475.000	0	475.000
42	Art.26 "Obiecte de inventar de mică valoare sau scurtă durată și echipament"	825.000	0	825.000
43	Art.27 "Reparații curente"	200.000	0	200.000
44	Art.29 "Cărți și publicații"	695.000	0	695.000
45	Art.30 "Alte cheltuieli"	9.396.500	10.000	9.406.500
46	<b>Total Transferuri</b>	<b>109.000</b>	<b>0</b>	<b>109.000</b>
47	Art.40 "Transferuri neconsolidabile"	109.000	0	109.000
48	40.80 Alte transferuri	109.000	0	109.000
49	<b>Total cheltuieli de capital</b>	<b>5.000.000</b>	<b>0</b>	<b>5.000.000</b>
50	Art.72 "Investiții ale instituțiilor publice"	5.000.000	0	5.000.000
51	<b>TOTAL CAPITOL 72.02 "ALTE ACȚIUNI", DIN CARE PE SUBCAPITOLE:</b>	<b>19.705.500</b>	<b>1.443.750</b>	<b>21.149.250</b>
52	Protecție civilă	5.800.000	0	5.800.000
53	Alte cheltuieli	13.905.500	1.443.750	15.349.250




**CAPITOLUL 72.02 "ALTE ACTIUNI"***Acțiunile culturale-artistice, sportive, de învățământ și tineret pe anul 2004**Hclm nr. 298 / 9.09.2004**mii lei*

Nr. crt.	Denumirea acțiunii	Inițiator proiect	Perioada	Buget 2004 rectificat V cf. Hclm nr.276/ 29.07.2004	Influențe	Buget 2004 rectificat VI
0	1	2	3	4	5	6
1	Cupa Aradul - minibaschet	CSS Gloria	martie	15.000	0	15.000
2	Cupa Aradului - lupte	CSS Gloria	mai	65.000	0	65.000
3	Cupa Aradului - judo	CSS Gloria	iunie	21.250	0	21.250
4	Cupa Aradului -kaiac	CSS Gloria	iul	12.500	0	12.500
5	Cupa Aradului - haltere	CSS Gloria	oct	15.000	0	15.000
6	Cupa Aradului - înot	CSS Gloria	oct	20.000	0	20.000
7	Cupa Aradului - gimnastică	CSS Gloria	oct	10.000	0	10.000
8	Cupa Zilele Aradului - lupte	CSS Gloria	oct	54.000	0	54.000
9	Cupa Gloria - judo	CSS Gloria	oct	8.750	0	8.750
10	Târgul Educației	I.S.J.A. Și C.J.A.P.	9-16 mai	38.000	0	38.000
11	Ziua presei maghiare arădene	Fundația Pro Presens	6 noiembrie	40.000	0	40.000
12	Album de artist - Szep Zoltan Ioan	Asociația Culturală Ion Andreescu	Trim.I 2004	40.000	0	40.000
13	Expoziție fotografică bienală „Pro Natura”	Condor Club Arad	4 aprilie	6.000	0	6.000
14	Steaua de Mare - 2004	A.H.N.R.	trim.II și trim. IV	36.000	0	36.000
15	Anuarul Grupului Școlar „Csiky Gergely”	Grup Școlar Csiky Gergely	4 mai	35.000	0	35.000
16	Zilele Școlii- Cupa internațională de fotbal și de baschet	Grup Școlar Csiky Gergely	4 iunie	20.000	0	20.000
17	Schimb de experiență „Drumul nostru comun în Europa”	Uniunea cadrelor didactice maghiare din România	4 aprilie	48.000	0	48.000
18	Tabără de abilități practice și de creativitate	Asoc. de ped. dramatică maghiară din România	4 mai	20.000	0	20.000
19	Spectacol de teatru (trupa Miercurea Ciuc)	Societatea mag. de cultură din Transilvania		20.000	0	20.000
20	Concurs de recitări	Societatea mag. de cultură din Transilvania		15.000	0	15.000
21	Cupa “Cotta Internațional” - fotbal	CSS Gloria CS Atletico Arad	iunie	50.000	0	50.000
22	Festival internațional de teatru francofon	Amifran	octombrie	250.000	0	250.000
23	Participare la Festivalul de teatru de la Grenoble	Amifran	iulie	50.000	0	50.000
24	Festival studentesc “Unifest” 2004	U.A.V.	4 decembrie	50.000	0	50.000
25	Editare carte “Univ. A. Vlaicu 2003/2004”	U.A.V.	februarie -aprilie	60.000	0	60.000
26	Campionat universitar de fotbal “Cupa UAV”	U.A.V.	octombrie	30.000	0	30.000
27	“Așa-i jocul pe la noi”	Palatul Copiilor Arad	decembrie	30.000	0	30.000
28	“Cupa Mureșul”	Palatul Copiilor Arad	mai	20.000	0	20.000
29	“Ghiocelul de argint”	Palatul Copiilor Arad	martie	10.000	0	10.000
30	“Cu ochiul liber” - prevenire delinvența juvenilă	INTE	iulie	10.000	0	10.000

Nr. crt.	Denumirea acțiunii	Inițiator proiect	Perioada	Buget 2004 rectificat V cf. Hclm nr.276/ 29.07.2004	Influențe	Buget 2004 rectificat VI
0	1	2	3	4	5	6
31	"Pași spre viitor"	I.S.J.A.	noiembrie	6.000	0	6.000
32	"Să trăiești sănătos" – program educativ	Fundația Alma Mater		39.400	0	39.400
33	"Școala înfrățită" – schimb de experiență cu lic. "Puskas Tivadar" Budapesta	Fundația Alma Mater		60.000	0	60.000
34	Concurs de recitări Toth Arpad	Fundația Alma Mater		7.000	0	7.000
35	Editare caiete de informare cultural-literare	Asociația Kolcsey		36.000	0	36.000
36	Concurs de recitări – 6 octombrie	Asociația Kolcsey		7.000	0	7.000
37	Întâlnire de Vifraim	Asociația Kolcsey		12.000	0	12.000
38	Sesiune "Rețeaua regională privind localitățile din Euroregiune"	O.T.M.A.	mai	40.000	0	40.000
39	Învățătorii în sprijinul inițierii scris-cititului limbii române le etnicii români de peste hotare	Asociația învățătorilor din jud.Arăd	august	140.000	0	140.000
40	"Centura Aradului" - box	Direcția pentru Sport a Județului Arad	septembrie	30.000	0	30.000
41	Memorialul Teodor Blidar – Codreanu Roman – lupte	Direcția pentru Sport a Județului Arad	octombrie	30.000	0	30.000
42	Festival de teatru în limba engleză	Asociația culturală "Britanica"	aprilie	83.650	0	83.650
43	Festivalul minorităților 2004	Cercul Cultural "Banat JA"	august	40.000	0	40.000
44	Kirchweih Aradul Nou	Cercul Cultural "Banat JA"	septembrie	30.000	0	30.000
45	Seminar "Șansele tinerilor etnici pe piața muncii"	Cercul Cultural "Banat JA"	iulie	20.000	0	20.000
46	Seminarii "Tinerii și Uniunea Europeană"	As. Millennium Center Arad	aprilie	50.000	0	50.000
47	Seminar "Mass-media, limbajul publicitar - manipulare sau informare?"	As. Millennium Center Arad	august	26.000	0	26.000
48	Seminar "Biserica Ortodoxă română și societatea civilă"	As. Millennium Center Arad	septembrie	26.000	0	26.000
49	Tabăra Mass Media ediția 2004	Fundația Spectator	august	18.000	0	18.000
50	Concurs internațional de tenis de masă "Liga Europeană", ed. I	C.S.M. Arad		0	0	0
51	Cupa CSM la natație	C.S.M. Arad		100.000	0	100.000
52	Concurs național de desen "Fantasticul din mine"	Lic. de Artă Sabin Drăgoi	mai	30.000	0	30.000
53	Participare festival internațional de muzică și dans Zrenjanin	Lic. de Artă Sabin Drăgoi	iunie	20.000	0	20.000
54	Festival internațional de muzică de cameră	Lic. de Artă Sabin Drăgoi	octombrie	30.000	0	30.000
55	Participare orchestră Germania - Neumarkt	Lic. de Artă Sabin Drăgoi	noiembrie	50.000	0	50.000
56	Expoziția județeană de Crăciun	Lic. de Artă Sabin Drăgoi	decembrie	25.000	0	25.000
57	Festival coral "Doru Șerban"	Lic. de Artă Sabin Drăgoi	decembrie	50.000	0	50.000
58	Festival cultural-artistic "Lira Arădeană" ediția a XVII-a	Condor Club Arad	decembrie	25.000	0	25.000
59	Cupa 8 Marie - fotbal feminin	I.S.J.A.	martie	10.000	0	10.000
60	Concurs "Protecția civilă"	I.S.J.A.	aprilie	8.000	0	8.000
61	Concurs "Protecția mediului"	I.S.J.A.	aprilie	6.000	0	6.000
62	Concurs "Prietenii pompierilor"	I.S.J.A.	aprilie	8.000	0	8.000

Nr. crt.	Denumirea acțiunii	Inițiator proiect	Perioada	Buget 2004 rectificat V cf. Hclm nr.276/ 29.07.2004	Influențe	Buget 2004 rectificat VI
0	1	2	3	4	5	6
63	Concurs "Patrula de circulație"	I.S.J.A.	mai	8.000	0	8.000
64	Concurs "Sanitarii pricepuți"	I.S.J.A.	iunie	8.000	0	8.000
65	Concurs "Micul pieton"	I.S.J.A.	iulie	8.000	0	8.000
66	Ziua internațională antidrog	I.S.J.A.	iunie	10.000	0	10.000
67	Festivalul obiceiurilor de iarnă	I.S.J.A.	decembrie	30.000	0	30.000
68	Olimpiada Naț. de cult. și civilizație rom.	I.S.J.A.	mai	100.000	0	100.000
69	Ziua Învățătorului	I.S.J.A.	iunie	50.000	0	50.000
70	Ziua Copilului	I.S.J.A.	iunie	30.000	0	30.000
71	Olimpiada interdisciplinară tehnică	I.S.J.A.	aprilie	150.000	0	150.000
72	Europa Unită	Liga Studenților UAV		50.000	0	50.000
73	Aspecte On-line	Liga Studenților UAV		8.000	0	8.000
74	Bursa locurilor de muncă pt. studenți	Liga Studenților UAV		15.000	0	15.000
75	Tin Impact	Liga Studenților UAV		10.000	0	10.000
76	Unifest	Liga Studenților UAV		20.000	0	20.000
77	Primăvara Arădeană	C.L.M.A.		200.000	0	200.000
78	"Strângeri de mâini" și relații cu orașele înfrățite	C.L.M.A.		300.000	0	300.000
79	Activități și schimburi de experiență cu orașe partenere și prietene din țară și străinătate	C.L.M.A.		250.000	0	250.000
80	Parteneriat Primăria Municipiului Arad - Primăria Gyula - Urbanism	C.L.M.A.		40.000	0	40.000
81	Salonul anual de artă interregional	U.A.P.		40.000	0	40.000
82	Salonul internațional bienal de desen	U.A.P.		0	0	0
83	Salonul interregional de promovare a tinerilor artiști	U.A.P.		0	0	0
84	Expoziție personală Dumitru Șerban	U.A.P.		35.000	0	35.000
85	Salonul de iarnă	U.A.P.	ianuarie	50.000	0	50.000
86	Expoziție tineri artiști	U.A.P.	februarie	0	0	0
87	Expoziția artiștilor din Arad la Pecs	U.A.P.	martie	100.000	0	100.000
88	Expoziție personală Eiselle Szucs Zoe	U.A.P.	august	30.000	0	30.000
89	Festivalul formațiilor maghiare de teatru studio din regiune	Fundația Teatrul Maghiar Arad	26-28 noiembrie	42.000	0	42.000
90	"Weekend sportiv"	Asociația Gyongyhaz-Sidef	mai	35.000	0	35.000
91	"O bucurie pt. fiecare de la Moș Crăciun"	Asociația Gyongyhaz-Sidef	decembrie	37.000	0	37.000
92	Acțiuni cultural-artistice - 2004	Fundația cultural-teatrală "Școala lădică"	2004	20.000	0	20.000
93	Semifinalele Cupei și Campionatului Național 2004 și a Cupei "Blue Sky"	Asociația Paraclub "Blue Sky" Arad	Iunie -Iulie	60.000	0	60.000
94	Memorialul Halic	Asociația Județeană de Șah		18.000	0	18.000
95	Acțiuni luna decembrie	CLMA	decembrie	250.000	0	250.000
96	Cupa Arădeană la mini-fotbal	Asociația surzilor - Grupul de surzi Arad	august	15.000	0	15.000
97	Supercampionatul Bekes-saba-Arad-Bekes-saba	CLM, D.D.C.	mai	350.000	0	350.000

Nr. crt.	Denumirea acțiunii	Inițiator proiect	Perioada	Buget 2004 rectificat V cf. Hclm nr.276/ 29.07.2004	Influențe	Buget 2004 rectificat VI
0	1	2	3	4	5	6
98	Editare colecții hotărâri	CLMA		75.000	0	75.000
99	Simpozion cu tema "Administrația Arădeană la 12 ani de la primele alegeri libere după Revoluția din 1989"	CLMA	mai	140.000	0	140.000
100	Expoziții cu caracter internațional 2004	UAP		60.000	0	60.000
101	Antologie literară bilingvă	CLMA	martie	15.000	0	15.000
102	Cofinanțarea Conferinței Naționale de Neonatologie	CLMA, Spitalul Clinic de Obstetrică și Ginecologie	7-8 octombrie 2004	50.000	0	50.000
103	Simpozionul "Valorificarea Cetății Aradului - între vis și realitate"	CLMA		75.000	0	75.000
104	Promovarea performanței în natația arădeană	CSM		193.500	0	193.500
105	Simpozion cu tema "Rolul Aradului în Revoluția din 1848"	CLMA, Asociația "Statuia Libertății"		30.000	0	30.000
106	Concurs "1000 de întrebări despre 100 de monumente"	CLMA		50.000	0	50.000
107	Teatrul Veșnic Tânăr în Primăvara Arădeană	CLMA, Școala de Arte		0	0	0
108	Proiect de cooperare cu fundația elvețiană Interyouth Geneva	ISJ, Lic. Teoretic V.Goldiș, Colegiul Tehnic de Construcții	04 - 14 aprilie 2004	120.000	0	120.000
109	Turneul de tenis "Trofeul Ilie Năstase"	Federația Română de Tenis	august - septembrie 2004	350.000	0	350.000
110	Metodica activităților instructiv-educative din grădinița de copii	ISJA		30.000	0	30.000
111	Sportivi arădeni sub semnul cercurilor olimpice	Club Sportiv Astra		65.000	0	65.000
112	Seminar "Tinerii lideri și Comunitatea Europeană"	Organizația Studențească "Vasile Goldiș" Arad	august - septembrie 2004	20.000	0	20.000
113	Premierea sportivilor cu rezultate deosebite la Campionatele Mondiale *	CLMA, Club Sportiv Municipal Arad		0	133.750	133.750
114	Premiere sportivi medaliați la Olimpiada de la Atena**	CLMA, Club Sportiv Municipal Arad		0	1.300.000	1.300.000
115	"Ziua internațională fără automobile"	CLMA		0	10.000	10.000
116	Acțiuni nenominalizate	CLMA		1.450	0	1.450
117	TOTAL Acțiuni cultural-artistice, sportive, de învățământ și			5.866.500	1.443.750	7.310.250
118	Cotizații Federația Mondială a Orașelor Unite 2003-2004	CLMA		57.000	0	57.000
119	Cotizație Alianța Orașelor Europene de Cultură	CLMA		52.000	0	52.000
120	Cotizație Asociația Municipiilor din România	CLMA		52.000	0	52.000
121	Contribuție CLM Arad la Fondul pentru Dezvoltare Regională	CLMA		234.000	0	234.000
122	Cotizații Rețeaua Europeană Socială	Direcția de Dezvoltare și Asistență Comunitară Arad		50.000	0	50.000
123	TOTAL Cotizații			115.000	0	115.000

Hclm nr. 121 / 9-09.2004

mii lei

Nr. crt.	Denumirea acțiunii	Inițiator proiect	Perioada	Buget 2004 rectificat V cf. Hclm nr.276/ 29.07.2004	Influențe	Buget 2004 rectificat VI
0	1	2	3	4	5	6
124	Cofinanțare pentru construcția și amenajarea centrului de zi și a sălii de mese la Centrul de Îngrijire și Asistență Arad	Direcția de Dezvoltare și Asistență Comunitară Arad		174.000	0	174.000
125	Cofinanțare pentru compartimentarea saloanelor și construcția de culoare la Centrul de Îngrijire și Asistență Arad	Direcția de Dezvoltare și Asistență Comunitară Arad		0	0	0
126	Cofinanțare pentru reabilitarea Centrului de zi pentru vârstnici situat pe str. Grigore Alexandrescu	Direcția de Dezvoltare și Asistență Comunitară Arad		0	0	0
127	Cofinanțare pentru amenajarea de locuințe protejate	Direcția de Dezvoltare și Asistență Comunitară Arad		300.000	0	300.000
128	Cofinanțare pentru includerea Aradului în proiectul "Rețea de turism european" alături de Portugalia, Italia, Polonia, Suedia și Finlanda	Direcția de Dezvoltare și Asistență Comunitară Arad		300.000	0	300.000
129	Cofinanțare proiect Phare CBC Ro/Hu "Studiul amenajării peisagistice"	CLMA		85.000	0	85.000
130	<b>TOTAL Cofinanțări</b>			<b>859.000</b>	<b>0</b>	<b>859.000</b>
131	ALEGERI 2004	C.L.M. Arad		4.455.000	0	4.455.000
132	ALEGERI 2004	Administrația Patrimoniului Local Arad		100.000	0	100.000
133	Infotur	Direcția de Dezvoltare și Asistență Comunitară Arad		180.000	0	180.000
<b>TOTAL CAPITOL 72 "ALTE ACȚIUNI"</b>				<b>11.905.500</b>	<b>1.443.750</b>	<b>13.349.250</b>

**TABEL**

privind sportivii premiați pentru rezultatele deosebite de la Campionatele Mondiale și Jocurile Olimpice de la Atena

mii lei

Nr. crt.	Nume și prenume premiat	Campionatele Mondiale de Atletism*	Campionatele Mondiale de Tenis de Masă*	Jocurile Olimpice de la Atena**	TOTAL PREMII
1	Târlea Ionela	65.000	0	500.000	565.000
2	Oprea Marian	17.500	0	500.000	517.500
3	Alexandru Liliana	0	0	150.000	150.000
4	Anton Doina	0	0	150.000	150.000
5	Țăruș Bogdan	25.000	0	0	25.000
6	Șteff Mihaela	0	8.750	0	8.750
7	Bădescu Otilia	0	8.750	0	8.750
8	Zamfir (Năstase) Adriana	0	8.750	0	8.750
<b>TOTAL</b>		<b>107.500</b>	<b>26.250</b>	<b>1.300.000</b>	<b>1.433.750</b>

**L I S T A**  
**PROGRAMULUI DE INVESTITII PE ANUL 2004**  
*anexă la bugetul rectificat VI*  
(detaliat pe ordonatorii de credite)

Nr. crt.	ORDONATOR DE CREDITE, CAPITOL BUCETAR, DENUMIREA OBIECTIVULUI DE INVESTIȚII	Valoarea actualizată la 31.12.2003	Realizări la 31.12.2002	Executat în anul 2003	Rest de executat la 31.12.2003	PREVEDERI 2004				Subvenții de la bugetul de stat
						TOTAL DIN CARE:	Buget local	Sume defalcate din impozitu pe venit pt. echil. bug. locale (HG nr.514/ 2004 și HG nr.1360/2004)		
0	1	2	3	4	5	6	7	8	9	
1	CONSILIUL LOCAL AL MUNICIPIULUI ARAD, TOTAL DIN CARE:	448.638.869	77.732.923	57.968.043	312.937.903	145.567.122	93.867.122	43.000.000	8.700.000	
2		286.484.391	51.284.718	22.905.985	212.293.688	98.425.037	48.825.037	41.700.000	7.900.000	
3	PRIMĂRIA MUNICIPIULUI ARAD,	19.882.280	0	2.500.000	10.382.280	10.382.280	10.382.280	0	0	
4	TOTAL din care :	7.500.000	0	2.500.000	5.000.000	5.000.000	5.000.000	0	0	
5	51.02 AUTORITĂȚI PUBLICE, Total din	5.382.280	0	0	5.382.280	5.382.280	5.382.280	0	0	
6	care:	0	0	0	0	0	0	0	0	
7	C. ACHIZIȚII DE BUNURI ȘI ALTE	5.382.280	0	0	5.382.280	5.382.280	5.382.280	0	0	
8	CHELTUIELI	0	0	0	0	0	0	0	0	
9	I. Dotări ale serviciilor Primăriei Municipiului	5.382.280	0	0	5.382.280	5.382.280	5.382.280	0	0	
10	Arad	0	0	0	0	0	0	0	0	
11	72.02 ALTE ACȚIUNI, Total din care :	7.500.000	0	2.500.000	5.000.000	5.000.000	5.000.000	0	0	
12		7.500.000	0	2.500.000	5.000.000	5.000.000	5.000.000	0	0	
13	A. LUCRĂRI ÎN CONTINUARE	7.500.000	0	2.500.000	5.000.000	5.000.000	5.000.000	0	0	
14		7.500.000	0	2.500.000	5.000.000	5.000.000	5.000.000	0	0	
15	I. Subsol ALA la biserica ortodoxă ȘEGA II -	7.500.000	0	2.500.000	5.000.000	5.000.000	5.000.000	0	0	
16	Piața UITA	7.500.000	0	2.500.000	5.000.000	5.000.000	5.000.000	0	0	
17	INSPECTORATUL ȘCOLAR AL	1.639.200	0	0	1.639.200	1.639.200	1.639.200	0	0	
18	JUDEȚULUI ARAD, Total din care:	0	0	0	0	0	0	0	0	
19	57.02 ÎNVĂȚĂMÂNT, Total din care:	1.639.200	0	0	1.639.200	1.639.200	1.639.200	0	0	
20		0	0	0	0	0	0	0	0	
21	C. ACHIZIȚII DE BUNURI ȘI ALTE	1.639.200	0	0	1.639.200	1.639.200	1.639.200	0	0	
22	CHELTUIELI	0	0	0	0	0	0	0	0	
23		1.639.200	0	0	1.639.200	1.639.200	1.639.200	0	0	
24	I. Dotări independente	0	0	0	0	0	0	0	0	

h 1 A



Nr. crt.	ORDONATOR DE CREDITE, CAPITOL BUCETAR, DENUMIREA OBIECTIVULUI DE INVESTIȚII	PREVEDERI 2004							Subvenții de la bugetul de stat
		Valoarea actualizată la 31.12.2003	Realizări la 31.12.2002	Executat în anul 2003	Rest de executat la 31.12.2003	TOTAL DIN CARE:	Buget local	Sume defalcate din impozitul pe venit pt. echil. bug. locale (HG nr.514/ 2004 și HG nr.1360/2004)	
0	1	2	3	4	5	6	7	8	9
25	SPITALUL CLINIC MUNICIPAL ARAD,	1.600.000	0	0	1.600.000	1.600.000	1.600.000	0	0
26	Total din care:	400.000	0	0	400.000	400.000	400.000	0	0
27	58.02 SĂNĂTATE, Total din care:	1.600.000	0	0	1.600.000	1.600.000	1.600.000	0	0
28		400.000	0	0	400.000	400.000	400.000	0	0
29	B. LUCRĂRI NOI	1.600.000	0	0	1.600.000	1.600.000	1.600.000	0	0
30		400.000	0	0	400.000	400.000	400.000	0	0
31	1. Proiectare, furnizare, montare și punere în funcțiune a pavilionului B al Spitalului Clinic Municipal Arad	1.600.000	0	0	1.600.000	1.600.000	1.600.000	0	0
32		400.000	0	0	400.000	400.000	400.000	0	0
33	ADMINISTRAȚIA PATRIMONIULUI LOCAL ARAD, Total din care:	431.987.389	77.732.923	55.468.043	298.786.423	131.415.642	79.715.642	43.000.000	8.700.000
34		278.434.391	51.284.718	20.405.985	206.743.688	92.875.037	43.275.037	41.700.000	7.900.000
35	51.02. AUTORITĂȚI PUBLICE, Total din care:	76.941.166	17.986.742	28.061.989	30.892.435	13.960.653	13.960.653	0	0
36		0	0	0	0	0	0	0	0
37	C. ACHIZIȚII DE BUNURI ȘI ALTE CHELTUIELI	76.941.166	17.986.742	28.061.989	30.892.435	13.960.653	13.960.653	0	0
38		0	0	0	0	0	0	0	0
39	1. Intocmirea cadastrului edililor și imobiliar al municipiului Arad	66.394.864	17.555.257	26.907.825	21.931.782	5.000.000	5.000.000	0	0
40		0	0	0	0	0	0	0	0
41	2. PUIG municipiului Arad	1.306.066	180.000	243.310	882.756	882.756	882.756	0	0
42		0	0	0	0	0	0	0	0
43	3. PUIZ Zona Industrială Arad	1.743.316	232.485	851.681	659.150	659.150	659.150	0	0
44		0	0	0	0	0	0	0	0
45	4. PUID Cimitir Municipal Micalaca Arad	361.000	19.000	0	342.000	342.000	342.000	0	0
46		0	0	0	0	0	0	0	0
47	5. Finalizare PUD Zona Podgoria Arad în conformanță cu monumentul Marii Uniri	20.000	0	0	20.000	20.000	20.000	0	0
48		0	0	0	0	0	0	0	0
49	6. PUIZ Zona de locuințe Zădăreni	1.200.000	0	0	1.200.000	1.200.000	1.200.000	0	0
50		0	0	0	0	0	0	0	0
51	7. PUIZ Extindere Zona de locuințe Grădiște	250.000	0	0	250.000	250.000	250.000	0	0
52		0	0	0	0	0	0	0	0
53	8. PUIZ Zona de sport și agrement Coala PUZ preliminar	1.515.920	0	59.173	1.456.747	1.456.747	1.456.747	0	0
54		0	0	0	0	0	0	0	0
55	9. Achiziții imobile și cote părți conform hotărârilor judecătorești rămase definitive	3.400.000	0	0	3.400.000	3.400.000	3.400.000	0	0
56		0	0	0	0	0	0	0	0

mi lei

Nr. crt.	ORDONATOR DE CREDITE, CAPITOL BUCETAR, DENUMIREA OBIECTIVULUI DE INVESTIȚII	Valoarea actualizată la 31.12.2003	Realizări la 31.12.2002	Executat în anul 2003	Rest de executat la 31.12.2003	PREVEDERI 2004			Subvenții de la bugetul de stat
						TOTAL DIN CARE:	Buget local	Sume defalcate din impozitul pe venit pt. echil. bug. locale (HG nr.514/ 2004 și HG nr.1360/2004)	
0	1	2	3	4	5	6	7	8	9
57	10. Studii privind adaptarea imobilelor publice ale CLM Arad la accesul pers. cu handicap (tuseuse)	250.000	0	0	250.000	250.000	250.000	0	0
58		0	0	0	0	0	0	0	0
59	11. PUZ Parcul Reconcilierii româno - maghiare	500.000	0	0	500.000	500.000	500.000	0	0
60	Plata Pomperilor	0	0	0	0	0	0	0	0
61		12.195.760	10.000	150.000	12.035.760	11.535.760	11.535.760	0	0
62		6.942.332	0	71.000	6.871.332	6.376.332	6.376.332	0	0
63		1.480.148	10.000	150.000	1.320.148	1.320.148	1.320.148	0	0
64		1.192.940	0	71.000	1.121.940	1.121.940	1.121.940	0	0
65		796.209	0	100.000	696.209	696.209	696.209	0	0
66		712.000	0	25.000	687.000	687.000	687.000	0	0
67	2. Centrală termică pe gaz și instalații gaz la Școala Generală nr. 10	683.939	10.000	50.000	623.939	623.939	623.939	0	0
68		480.940	0	46.000	434.940	434.940	434.940	0	0
69		7.860.000	0	0	7.860.000	7.360.000	7.360.000	0	0
70		5.749.392	0	0	5.749.392	5.254.392	5.254.392	0	0
71	1. Consolidare și reabilitare Colegiul Național Elena Cliba Birta	3.000.000	0	0	3.000.000	2.500.000	2.500.000	0	0
72		2.965.000	0	0	2.965.000	2.470.000	2.470.000	0	0
73	2. Grup social și acoperiș anexă la Școala Generală nr.1 Arad	1.910.000	0	0	1.910.000	1.910.000	1.910.000	0	0
74		1.583.392	0	0	1.583.392	1.583.392	1.583.392	0	0
75	3. Centrală termică pe gaz la Grup Școlar Ind. nr.5 Forstler	2.100.000	0	0	2.100.000	2.100.000	2.100.000	0	0
76		531.000	0	0	531.000	531.000	531.000	0	0
77	4. Rețea, bransament, instalație de utilizare gaze naturale, centrală termică și instalații termice la Grădinița PP3 Arad	850.000	0	0	850.000	850.000	850.000	0	0
78		670.000	0	0	670.000	670.000	670.000	0	0
79		2.855.612	0	0	2.855.612	2.855.612	2.855.612	0	0
80	C. ACHIZIȚII DE BUNURI ȘI ALTE CHELTUIELI	0	0	0	0	0	0	0	0
81	1. SF instalații de gaze la unitățile de învățământ preuniversitar de stat	250.000	0	0	250.000	250.000	250.000	0	0
82		0	0	0	0	0	0	0	0
83	2. SF Grupuri Sociale la Liceul Teoretic Adam Müller Guttenbrum	67.000	0	0	67.000	67.000	67.000	0	0
84		0	0	0	0	0	0	0	0
85	3. SF Grup social la Grup Școlar de Transporturi Auto Henri Coandă	70.000	0	0	70.000	70.000	70.000	0	0
86		0	0	0	0	0	0	0	0
87	4. SF Grup social la Grup Școlar Industrial Nr.3 CFR	65.000	0	0	65.000	65.000	65.000	0	0
		0	0	0	0	0	0	0	0

KAP

Nr. crt.	ORDONATOR DE CREDITE, CAPITOL BUGETAR, DENUMIREA OBIECTIVULUI DE INVESTIȚII	Valoarea actualizată la 31.12.2003	Realizări la 31.12.2002	Executat în anul 2003	Rest de executat la 31.12.2003	PREVEDERI 2004			
						TOTAL DIN CARE:	Buget local	Sume defalcate din impozit pe venit pt. echil. bug. locale (HG nr.514/2004 și HG nr.1360/2004)	Subvenții de la bugetul de stat
1	2	3	4	5	6	7	8	9	
89	5. SF Grup social la Școala Generală Nr.10	68.730	0	0	68.730	68.730	68.730	0	0
90		0	0	0	0	0	0	0	0
91	6. Verificarea și autorizarea cazanelor de apă caldă și a plitelor de găt la unitățile de învățământ preuniversitar de stat	1.000.000	0	0	1.000.000	1.000.000	1.000.000	0	0
92		0	0	0	0	0	0	0	0
93	7. Pile cu botă la Grădinițele PP15, PP16, PP17, PP10, PS1, PP18,	1.284.882	0	0	1.284.882	1.284.882	1.284.882	0	0
94		0	0	0	0	0	0	0	0
95	8. Achiziție boiler apă caldă, pe gaz și cabină duș la Grădinița PP18	50.000	0	0	50.000	50.000	50.000	0	0
96		0	0	0	0	0	0	0	0
97	59.02 CULTURĂ ȘI RELIGIE, Total din care:	950.000	0	0	950.000	950.000	950.000	0	0
98		0	0	0	0	0	0	0	0
99	C. ACHIZIȚII DE BUNURI ȘI ALTE	950.000	0	0	950.000	950.000	950.000	0	0
100	CHELTUIELI	0	0	0	0	0	0	0	0
101	I. Expertiză tehnică și studiu de fezabilitate pentru consolidarea și reabilitarea Teatrului Vechi	950.000	0	0	950.000	950.000	950.000	0	0
102		0	0	0	0	0	0	0	0
103	60.02. ASISTENȚĂ SOCIALĂ, Total din care:	2.349.100	49.100	1.300.000	1.000.000	1.000.000	1.000.000	0	0
104		1.321.724	0	436.724	885.000	885.000	885.000	0	0
105	A. LUCRĂRI ÎN CONTINUARE	2.249.100	49.100	1.300.000	900.000	900.000	900.000	0	0
106		1.321.724	0	436.724	885.000	885.000	885.000	0	0
107	I. Instalație de încălzire centrală și alimentare cu gaze naturale la Casa Izvor Arad	2.249.100	49.100	1.300.000	900.000	900.000	900.000	0	0
108		1.321.724	0	436.724	885.000	885.000	885.000	0	0
109	C. ACHIZIȚII DE BUNURI ȘI ALTE	100.000	0	0	100.000	100.000	100.000	0	0
110	CHELTUIELI	0	0	0	0	0	0	0	0
111	I. SF canalizare menajeră și pluvială la Centrul de îngrijire și Asistență Arad	100.000	0	0	100.000	100.000	100.000	0	0
112		0	0	0	0	0	0	0	0
113	63.02 SERVICII DE DEZVOLTARE PUBLICĂ ȘI LOCUINȚE, Total din care:	225.939.125	55.700.396	8.195.647	162.043.082	72.042.700	32.042.700	40.000.000	0
114		173.117.351	47.901.318	6.115.497	119.100.536	58.877.305	20.077.305	38.800.000	0
115	A. LUCRĂRI ÎN CONTINUARE	106.273.400	55.700.396	7.195.647	43.377.357	24.331.841	14.331.841	10.000.000	0
116		88.628.620	47.901.318	6.115.497	34.611.805	20.977.305	11.177.305	9.800.000	0
117	I. Canalizare menajeră str. Rândunicii și străzile adiacente	29.559.360	20.128.088	3.246.171	6.185.101	6.185.101	1.185.101	5.000.000	0
		27.802.588	18.504.504	3.227.034	6.071.050	6.071.050	1.171.050	4.900.000	0

1000 lei

Nr. crt.	ORDONATOR DE CREDITE, CAPITOL BUCETAR, DENUMIREA OBIECTIVULUI DE INVESTIȚII	PREVEDERI 2004							Subvenții de la bugetul de stat
		Valoarea actualizată la 31.12.2003	Realizări la 31.12.2002	Executat în anul 2003	Rest de executat la 31.12.2003	TOTAL DIN CARE:	Buget local	Sume defalcate din impozitul pe venit pt. echil. bug. locale (HG nr.514/ 2004 și HG nr.1360/2004)	
0	1	2	3	4	5	6	7	8	9
119	2. Canalizare menajeră 21 km în municipiul Arad	36.183.772	24.423.211	2.190.076	9.570.485	9.570.485	4.570.485	5.000.000	0
120		35.566.877	23.993.414	2.173.463	9.400.000	9.400.000	4.500.000	4.900.000	0
121	3. Utilități Zona Industrială - participare la cofinanțare	11.600.841	5.680.933	782.400	5.137.508	3.000.000	3.000.000	0	0
122		0	0	0	0	0	0	0	0
123	4. Zona de locuințe arh. M. Tabacovici - echipare tehnico edilitară	24.376.172	5.468.164	0	18.908.008	2.000.000	2.000.000	0	0
124		21.013.900	5.403.400	0	15.610.500	1.976.000	1.976.000	0	0
125	5. Construire imobil pentru serviciile publice din cartierul Sânicolaul Mic	4.553.255	0	977.000	3.576.255	3.576.255	3.576.255	0	0
126		4.245.255	0	715.000	3.530.255	3.530.255	3.530.255	0	0
127	B. LUCRĂRI NOI	115.586.502	0	1.000.000	114.586.502	43.631.636	13.631.636	30.000.000	0
128		83.808.731	0	0	83.808.731	37.220.000	8.220.000	29.000.000	0
129	1. Utilități Blocuri de locuințe S+P+3E str. Ghe. Cindrichiu etapa II	7.700.572	0	0	7.700.572	3.000.000	3.000.000	0	0
130		6.696.150	0	0	6.696.150	2.500.000	2.500.000	0	0
131	2. Utilități Blocuri de locuințe Micalaca Est II	26.678.090	0	500.000	26.178.090	0	0	0	0
132		17.200.100	0	0	17.200.100	0	0	0	0
133	3. Utilități Blocuri de locuințe Micalaca Est III	26.678.090	0	500.000	26.178.090	0	0	0	0
134		17.200.100	0	0	17.200.100	0	0	0	0
135	4. Utilități Zona de locuințe pentru tineri Zona Zădăren	1.000.000	0	0	1.000.000	1.000.000	1.000.000	0	0
136		0	0	0	0	0	0	0	0
137	5. Extindere utilități Zonele Industriale VEST și EST Arad	8.798.114	0	0	8.798.114	0	0	0	0
138		7.992.381	0	0	7.992.381	0	0	0	0
139	6. Rețele de canalizare menajeră și pluvială în cartierul Bujac (proiect tehnic, caiete de sarcini și detalii de execuție)	2.841.636	0	0	2.841.636	2.841.636	2.841.636	0	0
140		0	0	0	0	0	0	0	0
141	7. Decore rețea termică PT5 str. Comunarilor Arad	4.400.000	0	0	4.400.000	3.300.000	3.300.000	0	0
142		3.220.000	0	0	3.220.000	3.220.000	3.220.000	0	0
143	8. Amplasări exterioare și utilități Piața Drapelului (Podgoria) în vederea montării monumentului Marii Uniri (PT +DE)	4.000.000	0	0	4.000.000	0	0	0	0
144		0	0	0	0	0	0	0	0
145	9. Amplasări exterioare și utilități - Parcul Reconcilierii Româno-Maghiare (Piața Pompiștilor)	33.490.000	0	0	33.490.000	33.490.000	3.490.000	30.000.000	0
146		31.500.000	0	0	31.500.000	31.500.000	2.500.000	29.000.000	0
147	C. ACHIZIȚII DE BUNURI ȘI ALTE	4.079.223	0	0	4.079.223	4.079.223	4.079.223	0	0
148	CHELTUIELI	680.000	0	0	680.000	80.000	680.000	0	0

Nr. crt.	ORDONATOR DE CREDITE, CAPITOL BUCETAR, DENUMIREA OBIECTIVULUI DE INVESTIȚII	Valoarea actualizată la 31.12.2003	Realizări la 31.12.2002	Executat în anul 2003	Rest de executat la 31.12.2003	PREVEDERI 2004			
						TOTAL DIN CARE:	Buget local	Sume defalcate din impozitu pe venit pt. echil. bug. locale (HG nr.514/ 2004 și HG nr.1360/2004)	Subvenții de la bugetul de stat
0	1	2	3	4	5	6	7	8	9
149	1. Poduri de Administrației Patrimoniului Local Arad	1.500.000	0	0	1.500.000	1.500.000	1.500.000	0	0
150		0	0	0	0	0	0	0	0
151	2. Instalatie de irigații spații verzi bulevardul Revoluției (Piața Avram Iancu și Primărie)	800.000	0	0	800.000	800.000	800.000	0	0
152		680.000	0	0	680.000	680.000	680.000	0	0
153	3. SF + PT + DE - Amenajări exterioare și utilități - Pădurea Reconcilierii româno - maghiare (Piața Pompeiilor)	179.223	0	0	179.223	179.223	179.223	0	0
154		0	0	0	0	0	0	0	0
155	4. SF - Amenajări exterioare și utilități - Piața Popului (Podgoria) în vederea montării monumentului Marii Uniri	1.000.000	0	0	1.000.000	1.000.000	1.000.000	0	0
156		0	0	0	0	0	0	0	0
157	5. SF rețea apă în municipiul Arad	250.000	0	0	250.000	250.000	250.000	0	0
158		0	0	0	0	0	0	0	0
159	6. SDF și SF rețea de canalizare menajeră strada Ciopolului și strada Grigore Alexandrescu Arad	50.000	0	0	50.000	50.000	50.000	0	0
160		0	0	0	0	0	0	0	0
161	7. Proiect Amenajări intrări în oraș	300.000	0	0	300.000	300.000	300.000	0	0
162		0	0	0	0	0	0	0	0
163	68.02 TRANSPORTURI ȘI COMUNICAȚII, Total din care :	113.112.238	3.986.685	17.760.407	91.365.146	31.426.529	19.726.529	3.000.000	8.700.000
164		97.052.984	3.383.400	13.782.764	79.886.820	26.736.400	15.936.400	2.900.000	7.900.000
165	A. LUCRĂRI ÎN CONTINUARE	109.621.108	3.986.685	17.760.407	87.874.016	27.935.399	16.235.399	3.000.000	8.700.000
166		97.052.984	3.383.400	13.782.764	79.886.820	26.736.400	15.936.400	2.900.000	7.900.000
167	1. Legătură rutieră între pasaj inferior Aradul Nou, pod rutier Micălaia	75.403.385	0	3.664.768	71.738.617	11.800.000	3.100.000	0	8.700.000
168		65.357.188	0	1.306.768	64.050.420	10.900.000	3.000.000	0	7.900.000
169	2. Rehabilitare rețea stradale fără înbrăcăniți (vedere din municipiul Arad - etapa I)	13.678.399	0	1.700.000	11.978.399	11.978.399	11.978.399	0	0
170		12.072.996	0	236.596	11.836.400	11.836.400	11.836.400	0	0
171	3. Legătură rutieră DN 7 Arad Dece - Zona II - (fără înbrăcăniți)	20.539.324	3.986.685	12.395.639	4.157.000	4.157.000	1.157.000	3.000.000	0
172		19.622.800	3.383.400	12.239.400	4.000.000	4.000.000	1.100.000	2.900.000	0
173	B. Lucrări noi	3.491.130	0	0	3.491.130	3.491.130	3.491.130	0	0
174		0	0	0	0	0	0	0	0
175	1. Modernizare strada Voinicilor (P1 + P2 + Studiu Impact + Analiză economică)	2.282.500	0	0	2.282.500	2.282.500	2.282.500	0	0
176		0	0	0	0	0	0	0	0
177	2. Modernizare strada Pădurii-Piața Romană (Studiu Impact + Analiză economică)	676.000	0	0	676.000	676.000	676.000	0	0
178		0	0	0	0	0	0	0	0

mii lei

Nr. crt.	ORDONATOR DE CREDITE, CAPITOL BUCETAR, DENUMIREA OBIECTIVULUI DE INVESTIȚII	PREVEDERI 2004							Subvenții de la bugetul de stat
		Valoarea actualizată la 31.12.2003	Realizări la 31.12.2002	Executat în anul 2003	Rest de executat la 31.12.2003	TOTAL DIN CARE:	Buget local	Sume defalcate din impozitul pe venit pt. echil. bug. locale (HG nr.514/ 2004 și HG nr.1360/2004)	
0	1	2	3	4	5	6	7	8	9
179	3. Reparații capitale la Pod Traian (Studiu Impact și Analiză economică)	163.880	0	0	163.880	163.880	163.880		
180		0	0	0	0	0	0		
181	4. Rehabilitare infrastructură Pod Decebal și decolnare albă râu Mureș	368.750	0	0	368.750	368.750	368.750		
182		0	0	0	0	0	0		
183	69.02 ALTE ACȚIUNI ECONOMICE,	500.000	0	0	500.000	500.000	500.000	0	0
184	TOTAL din care :	0	0	0	0	0	0	0	0
185	B. Lucrări noi	500.000	0	0	500.000	500.000	500.000	0	0
186		0	0	0	0	0	0	0	0
187	1. Instalație de pompare ape pluviale str. Libertății Arad, inclusiv documentație tehnico-economică	500.000	0	0	500.000	500.000	500.000	0	0
188		0	0	0	0	0	0	0	0
189	DIRECȚIA DE DEZVOLTARE ȘI ASISTENȚĂ COMUNITARĂ , Total din care:	530.000	0	0	530.000	530.000	530.000	0	0
190		150.000	0	0	150.000	150.000	150.000	0	0
191	60.02. ASISTENȚĂ SOCIALĂ, Total din care :	530.000	0	0	530.000	530.000	530.000	0	0
192		150.000	0	0	150.000	150.000	150.000	0	0
193	C. ACHIZIȚII DE BUNURI ȘI ALTE	530.000	0	0	530.000	530.000	530.000	0	0
194	CHELTUIELI DE INVESTIȚII	150.000	0	0	150.000	150.000	150.000	0	0
195	1. Dobândă la Direcția de Dezvoltare și Asistență Comunitară	330.000	0	0	330.000	330.000	330.000	0	0
196		0	0	0	0	0	0	0	0
197	2. Branșament gaz la Centrul de zi pentru	200.000	0	0	200.000	200.000	200.000	0	0
198	gară, str. Ardeului nr.29 Arad	150.000	0	0	150.000	150.000	150.000	0	0

Sau

AK

**CAPITOLUL 51.02 AUTORITĂȚI PUBLICE**  
**Pozitia C.1 Dotări ale serviciilor Primăriei Municipiului Arad**

				<i>mi lei</i>
<b>Nr. crt.</b>	<b>Denumire mijloc fix</b>	<b>Cantitate</b>	<b>Preț/ buc.</b>	<b>TOTAL</b>
1	Sistem de calcul PMA și Serviciul Agricol	17	58.000	<b>986.000</b>
2	Sistem de calcul Direcția Fiscală	10	45.000	<b>450.000</b>
3	Imprimantă matricială A3	1	20.000	<b>20.000</b>
4	Imprimantă laser A4	2	25.000	<b>50.000</b>
5	Imprimantă matricială A4	3	25.000	<b>75.000</b>
6	Extindere rețea Direcția Fiscală	1	30.000	<b>30.000</b>
7	Dulap securizat pentru Serverul rețelei informatice de la Direcția Fiscală (REC)	1	73.000	<b>73.000</b>
8	Sistem de calcul portabil	1	100.000	<b>100.000</b>
9	Sistem de înregistrare audio/video și numărare electronică a voturilor	1	430.000	<b>430.000</b>
10	Monitor 19	3	15.000	<b>45.000</b>
11	Switch cu 24 posturi	1	35.000	<b>35.000</b>
12	Sursă neîntreruptibilă pentru serverul Direcției Generale Economice	1	23.000	<b>23.000</b>
13	Sistem de aer condiționat	8	40.000	<b>320.000</b>
14	Sistem de alarmă	1	75.000	<b>75.000</b>
15	Uși intrare P.M.A.	3	40.000	<b>120.000</b>
16	Mobilier intrări P.M.A.	2	20.000	<b>40.000</b>
17	Panouri afișaj	5	25.000	<b>125.000</b>
18	Copiator (urbanism)	1	180.000	<b>180.000</b>
19	Autoturism	1	800.000	<b>800.000</b>
20	Autoutilitară Dacia	1	300.000	<b>300.000</b>
21	Platformă mobilă	1	80.000	<b>80.000</b>
22	Upgrade server Direcția Fiscală	1	170.000	<b>170.000</b>
23	<b>Placă extensie centrală telefonică</b>	<b>1</b>	<b>48.000</b>	<b>48.000</b>
24	Aspirator	5	25.000	<b>125.000</b>
25	Videoproiector	1	250.000	<b>250.000</b>
26	Mașini de numărat bancnote	4	40.000	<b>160.000</b>
27	Ecran proiecție	1	15.000	<b>15.000</b>
28	Software pentru calcul salarii	1	20.280	<b>20.280</b>
29	Software pentru replicarea bazei de date pe două servere la Direcția Fiscală	1	47.000	<b>47.000</b>
30	Sistem de supraveghere relații cu publicul și caserii	1	150.000	<b>150.000</b>
31	Casa de fier	1	21.000	<b>21.000</b>
32	Telefon mobil	1	19.000	<b>19.000</b>
<b>TOTAL</b>				<b>5.382.280</b>

*Suma* *htk*



**CAPITOLUL 57.02. ÎNVĂȚĂMÂNT**

*Poziția C.1 Dotări independente*

mii lei

Nr. crt.	Denumire mijloc fix	Cantitate (buc)	P.U./buc	Valoare totală
0	1	2	3	4
<b>I</b>	<b>CALCULATOARE</b> pentru dotarea serviciilor de contabilitate	<b>7</b>	<b>48.680</b>	<b>340.760</b>
1	Grădinița PP14	1	48.680	48.680
2	Grădinița PP19	1	48.680	48.680
3	Grădinița PP20	1	48.680	48.680
4	Grup Școlar Industrial nr.1 Aurel Vlaicu	1	48.680	48.680
5	Grup Școlar Industrial nr.3 C.F.R.	1	48.680	48.680
6	Liceul Teoretic Vasile Goldiș	1	48.680	48.680
7	Grup Școlar Francisc Neuman	1	48.680	48.680
<b>II</b>	<b>CALCULATOARE</b> pentru procesul de învățământ	<b>2</b>	<b>34.620</b>	<b>69.240</b>
<b>1</b>	<b>Colegiul Național Elena Ghiba Birta, din care:</b>	<b>2</b>	<b>34.620</b>	<b>69.240</b>
a	Școala Generală nr.5	1	34.620	34.620
b	Școala Generală nr.13	1	34.620	34.620
<b>III</b>	<b>IMPRIMANTE COLOR A3</b>	<b>6</b>	<b>15.000</b>	<b>90.000</b>
1	Grădinița PP14	1	15.000	15.000
2	Grădinița PP19	1	15.000	15.000
3	Grădinița PP20	1	15.000	15.000
4	Grup Școlar Industrial nr.1 Aurel Vlaicu	1	15.000	15.000
<b>5</b>	<b>Colegiul Național Elena Ghiba Birta, din care:</b>	<b>2</b>	<b>15.000</b>	<b>30.000</b>
5.a	Școala Generală nr.5	1	15.000	15.000
5.b	Școala Generală nr.13	1	15.000	15.000
<b>IV</b>	<b>COPIATOARE</b>	<b>3</b>	<b>85.000</b>	<b>255.000</b>
<b>1</b>	<b>Grădinița PP19</b>	<b>1</b>	<b>85.000</b>	<b>85.000</b>
<b>2</b>	<b>Colegiul Național Elena Ghiba Birta, din care:</b>	<b>1</b>	<b>85.000</b>	<b>85.000</b>
2.a	Scoala generală nr. 5	1	85.000	85.000
<b>3</b>	<b>Grup școlar de Transporturi Auto Henri Coandă</b>	<b>1</b>	<b>85.000</b>	<b>85.000</b>
<b>V</b>	<b>Hota pentru plita de gatit de la cantina Grupului Școlar Industrial nr.3 C.F.R.</b>	<b>1</b>	<b>40.000</b>	<b>40.000</b>
<b>VI</b>	<b>Dotari pentru salile de sport din care:</b>			<b>844.200</b>

*[Signature]*



Nr. crt.	Denumire mijloc fix	Cantitate (buc)	mii lei	
			P.U./buc	Valoare totală
0	1	2	3	4
<b>1</b>	<b>Liceul de artă Sabin Drăgoi</b>			<b>281.400</b>
1a	Panouri baschet pliabile	2	44.700	89.400
1b	Porți handbal	4	18.000	72.000
1c	Stălpi multifuncționali (tenis, volei)	2	15.000	30.000
1d	Aparat Kettler Multi Gym	1	18.000	18.000
1e	Capră gimnastică	4	18.000	72.000
<b>2</b>	<b>Școala generală nr. 18</b>			<b>281.400</b>
2a	Panouri baschet pliabile	2	44.700	89.400
2b	Porți handbal	4	18.000	72.000
2c	Stălpi multifuncționali (tenis, volei)	2	15.000	30.000
2d	Aparat Kettler Multi Gym	1	18.000	18.000
2e	Capră gimnastică	4	18.000	72.000
<b>3</b>	<b>Școala generală nr. 12</b>			<b>281.400</b>
3a	Panouri baschet pliabile	2	44.700	89.400
3b	Porți handbal	4	18.000	72.000
3c	Stălpi multifuncționali (tenis, volei)	2	15.000	30.000
3d	Aparat Kettler Multi Gym	1	18.000	18.000
3e	Capră gimnastică	4	18.000	72.000
<b>TOTAL</b>				<b>1.639.200</b>




**DETALIEREA CHELTUIELILOR PE ARTICOLE PE ANUL 2004**  
**Capitolul 51.02 AUTORITĂȚI PUBLICE**

Hotărâre Clm Arad nr. 298 / 29.09.2004

mii lei

Nr. crt.	Denumire indicatori	Cod	Buget 2004 rectificat V cf. Helm nr. 276/ 29.07.2004	Influente	Buget 2004 rectificat VI
A	B	C	1	2	3
<b>01</b>	<b>CHELTUIELI - TOTAL (cod 01+69)</b>		<b>100.387.253</b>	<b>1.803.000</b>	<b>102.190.253</b>
<b>02</b>	<b>A.CHELTUIELI CURENTE (cod 02+20+34+38+49)</b>	<b>01</b>	<b>82.362.320</b>	<b>485.000</b>	<b>82.847.320</b>
<b>03</b>	<b>TITLU I. CHELTUIELI DE PERSONAL (cod 10 la 16)</b>	<b>02</b>	<b>55.170.000</b>	<b>0</b>	<b>55.170.000</b>
<b>04</b>	Cheltuieli cu salariile	10	41.130.000	0	41.130.000
<b>05</b>	Contribuții pentru asigurări sociale de stat	11	8.785.000	0	8.785.000
<b>06</b>	Contribuții pentru asigurările de șomaj	12	1.200.000	0	1.200.000
<b>07</b>	Contribuții pentru asigurările sociale de sănătate	13	2.880.000	0	2.880.000
<b>08</b>	Deplasări, detașări, transferări	14	970.000	0	970.000
<b>09</b>	Tichete de masă	15	0	0	0
<b>10</b>	Contribuții pentru asigurările de accidente de muncă și boli profesionale	16	205.000	0	205.000
<b>11</b>	<b>TITLUL II. CHELTUIELI MATERIALE SI SERVICII (cod 21 la 30)</b>	<b>20</b>	<b>27.192.320</b>	<b>485.000</b>	<b>27.677.320</b>
<b>12</b>	Drepturi cu caracter social	21	0	0	0
<b>13</b>	Hrană	22	0	0	0
<b>14</b>	Medicamente și materiale sanitare	23	0	0	0
<b>15</b>	Cheltuieli pentru întreținere și gospodărie	24	12.727.600	0	12.727.600
<b>16</b>	Materiale și prestări de servicii cu caracter funcțional	25	0	0	0
<b>17</b>	Obiecte de inventar de mică valoare sau scurtă durată și echipament	26	650.000	0	650.000
<b>18</b>	Reparații curente	27	3.650.000	0	3.650.000
<b>19</b>	Reparații capitale	28	0	0	0
<b>20</b>	Carti și publicații	29	495.000	0	495.000
<b>21</b>	Alte cheltuieli	30	9.669.720	485.000	10.154.720
<b>22</b>	<b>TITLUL III. SUBVENTII (cod 35)</b>	<b>34</b>	<b>0</b>	<b>0</b>	<b>0</b>
<b>23</b>	Subvenții	35	0	0	0
<b>24</b>	<b>TITLUL V. TRANSFERURI (cod 39+40)</b>	<b>38</b>	<b>0</b>	<b>0</b>	<b>0</b>
<b>25</b>	Transferuri consolidabile	39	0	0	0
<b>26</b>	Transferuri neconsolidabile	40	0	0	0
<b>27</b>	<b>TITLUL VI. DOBANZI (cod 50+51)</b>	<b>49</b>	<b>0</b>	<b>0</b>	<b>0</b>
<b>28</b>	Dobânzi aferente datoriei publice locale	50	0	0	0
<b>29</b>	Plăți de dobânzi	51	0	0	0
<b>30</b>	<b>B. CHELTUIELI DE CAPITAL (cod 70)</b>	<b>69</b>	<b>18.024.933</b>	<b>1.318.000</b>	<b>19.342.933</b>
<b>31</b>	<b>TITLUL VII. CHELTUIELI DE CAPITAL (cod 72 la 77)</b>	<b>70</b>	<b>18.024.933</b>	<b>1.318.000</b>	<b>19.342.933</b>
<b>32</b>	Investiții ale instituțiilor publice	72	18.024.933	1.318.000	19.342.933
<b>33</b>	Investiții ale regiilor autonome, societăților și companiilor naționale și societăți comerciale cu capital de stat	73	0	0	0
<b>34</b>	Rate aferente achizițiilor în leasing financiar	77	0	0	0

CONDUCATORUL INSTITUȚIEI,

SEF SERVICIU BUGET,

**DETALIEREA CHELTUIELILOR PE ARTICOLE PE ANUL 2004**  
**Capitolul 57.02 INVĂȚĂMÂNT**

Hotărâre Clm Arad nr. 208 / 9.09.2004

					mii lei
Nr. ord.	Denumire indicatori	Cod	Buget 2004 rectificat Vef. Helm nr. 276/ 29.07.2004	Influențe	Buget 2004 rectificat VI
A	B	C	1	2	3
<b>01</b>	<b>CHELTUIELI - TOTAL (cod 01+69)</b>		<b>421.114.348</b>	<b>3.600.730</b>	<b>424.715.078</b>
<b>02</b>	<b>A.CHELTUIELI CURENTE (cod 02+20+34+38+49)</b>	<b>01</b>	<b>409.974.318</b>	<b>1.565.800</b>	<b>411.540.118</b>
<b>03</b>	<b>TITLU I. CHELTUIELI DE PERSONAL (cod 10 la 16)</b>	<b>02</b>	<b>299.770.500</b>	<b>0</b>	<b>299.770.500</b>
<b>04</b>	Cheltuieli cu salariile	10	219.238.521	0	219.238.521
<b>05</b>	Contribuții pentru asigurări sociale de stat	11	55.314.370	0	55.314.370
<b>06</b>	Contribuții pentru asigurările de șomaj	12	7.899.095	0	7.899.095
<b>07</b>	Contribuții pentru asigurările sociale de sănătate	13	15.800.624	0	15.800.624
<b>08</b>	Deplasări, detașări, transferări	14	420.470	0	420.470
<b>09</b>	Tichete de masă	15	0	0	0
<b>10</b>	Contribuții pentru asigurările de accidente de muncă și boli profesionale	16	1.097.420	0	1.097.420
<b>11</b>	<b>TITLUL II. CHELTUIELI MATERIALE SI SERVICII (cod 21 la 30)</b>	<b>20</b>	<b>103.836.118</b>	<b>1.565.800</b>	<b>105.401.918</b>
<b>12</b>	Drepturi cu caracter social	21	5.245.000	0	5.245.000
<b>13</b>	Hrana	22	154.000	0	154.000
<b>14</b>	Medicamente și materiale sanitare	23	0	0	0
<b>15</b>	Cheltuieli pentru întreținere și gospodărie	24	66.762.000	0	66.762.000
<b>16</b>	Materiale și prestări de servicii cu caracter funcțional	25	1.000.000	0	1.000.000
<b>17</b>	Obiecte de inventar de mică valoare sau scurtă durată și echipament	26	3.000.000	1.355.800	4.355.800
<b>18</b>	Reparații curente	27	25.105.118	210.000	25.315.118
<b>19</b>	Reparații capitale	28	0	0	0
<b>20</b>	Carti și publicații	29	500.000	0	500.000
<b>21</b>	Alte cheltuieli	30	2.070.000	0	2.070.000
<b>22</b>	<b>TITLUL III. SUBVENȚII (cod 35)</b>	<b>34</b>	<b>4.077.600</b>	<b>0</b>	<b>4.077.600</b>
<b>23</b>	Subvenții (cod 35.01 la 35.03)	35	4.077.600	0	4.077.600
<b>24</b>	Alocații de la buget pentru instituții publice	35.01	4.077.600	0	4.077.600
<b>25</b>	Subvenții pentru acoperirea diferențelor de preț și tarif	35.03	0	0	0
<b>26</b>	<b>TITLUL V. TRANSFERURI (cod 39+40)</b>	<b>38</b>	<b>2.290.100</b>	<b>0</b>	<b>2.290.100</b>
<b>27</b>	Transferuri consolidabile	39	0	0	0
<b>28</b>	Transferuri neconsolidabile (cod.40.02)	40	2.290.100	0	2.290.100
<b>29</b>	Burse	40.02	2.290.100	0	2.290.100
<b>30</b>	<b>TITLUL VI. DOBANZI (cod 50+51)</b>	<b>49</b>	<b>0</b>	<b>0</b>	<b>0</b>
<b>31</b>	Dobânzi aferente datoriei publice locale	50	0	0	0
<b>32</b>	Plăți de dobânzi	51	0	0	0
<b>33</b>	<b>B. CHELTUIELI DE CAPITAL (cod 70)</b>	<b>69</b>	<b>11.140.030</b>	<b>2.034.930</b>	<b>13.174.960</b>
<b>34</b>	<b>TITLUL VII. CHELTUIELI DE CAPITAL (cod 72 la 77)</b>	<b>70</b>	<b>11.140.030</b>	<b>2.034.930</b>	<b>13.174.960</b>
<b>35</b>	Investiții ale instituțiilor publice	72	11.140.030	2.034.930	13.174.960
<b>36</b>	Investiții ale regiilor autonome, societăților și companiilor naționale și societăți comerciale cu capital de stat	73	0	0	0
<b>37</b>	Rate aferente achizițiilor în leasing financiar	77	0	0	0

CONDUCĂTORUL INSTITUTIEI,

SEF SERVICIU BUGET,

*[Signature]*

**DETALIEREA CHELTUIELILOR PE ARTICOLE PE ANUL 2004**  
**Capitolul 59.02 CULTURA, RELIGIE ȘI ACTIUNI PRIVIND ACTIVITATEA SPORTIVĂ ȘI DE TINERET**

Hotărâre Clm Arad nr. 298 / 09.09.2004

mii lei

Nr. crt.	Denumire indicatori	Cod	Buget 2004 rectificat V ef. Hclm nr. 276/ 29.07.2004	Influente	Buget 2004 rectificat VI
A	B	C	1	2	3
<b>01</b>	<b>CHELTUIELI - TOTAL (COD 01+69)</b>		<b>82.455.930</b>	<b>250.000</b>	<b>82.705.930</b>
<b>02</b>	<b>A.CHELTUIELI CURENTE (cod 02+20+34+38+49)</b>	<b>01</b>	<b>81.505.930</b>	<b>250.000</b>	<b>81.755.930</b>
<b>03</b>	<b>TITLU I. CHELTUIELI DE PERSONAL (cod 10 la 16)</b>	<b>02</b>	<b>0</b>	<b>0</b>	<b>0</b>
<b>04</b>	Cheltuieli cu salariile	10	0	0	0
<b>05</b>	Contribuții pentru asigurări sociale de stat	11	0	0	0
<b>06</b>	Contribuții pentru asigurările de șomaj	12	0	0	0
<b>07</b>	Contribuții pentru asigurările sociale de sănătate	13	0	0	0
<b>08</b>	Deplasări, detașări, transferări	14	0	0	0
<b>09</b>	Tichete de masă	15	0	0	0
<b>10</b>	Contribuții pentru asigurările de accidente de muncă și boli profesionale	16	0	0	0
<b>11</b>	<b>TITLUL II. CHELTUIELI MATERIALE SI SERVICII (cod 21 la 30)</b>	<b>20</b>	<b>7.200.000</b>	<b>0</b>	<b>7.200.000</b>
<b>12</b>	Drepturi cu caracter social	21	0	0	0
<b>13</b>	Hrana	22	0	0	0
<b>14</b>	Medicamente și materiale sanitare	23	0	0	0
<b>15</b>	Cheltuieli pentru întreținere și gospodărie	24	0	0	0
<b>16</b>	Materiale și prestări de servicii cu caracter funcțional	25	0	0	0
<b>17</b>	Obiecte de inventar de mică valoare sau scurtă durată și echipament	26	0	0	0
<b>18</b>	Reparații curente	27	7.200.000	0	7.200.000
<b>19</b>	Reparații capitale	28	0	0	0
<b>20</b>	Carti și publicații	29	0	0	0
<b>21</b>	Alte cheltuieli	30	0	0	0
<b>22</b>	<b>TITLUL III. SUBVENȚII (cod 35)</b>	<b>34</b>	<b>55.585.930</b>	<b>250.000</b>	<b>55.835.930</b>
<b>23</b>	Subvenții ( cod 35.01 la 35.03)	35	55.585.930	250.000	55.835.930
<b>24</b>	Alocații de la buget pentru instituții publice	35.01	55.585.930	250.000	55.835.930
<b>25</b>	Subvenții pentru acoperirea diferențelor de preț și tarif	35.03	0	0	0
<b>26</b>	<b>TITLUL V. TRANSFERURI (cod 39+40)</b>	<b>38</b>	<b>18.720.000</b>	<b>0</b>	<b>18.720.000</b>
<b>27</b>	Transferuri consolidabile	39	0	0	0
<b>28</b>	Transferuri neconsolidabile (cod.40.80)	40	18.720.000	0	18.720.000
<b>29</b>	Asociații și fundații	40.41	500.000	0	500.000
<b>30</b>	Susținerea cultelor	40.61	15.690.000	0	15.690.000
<b>31</b>	Alte transferuri	40.80	2.530.000	0	2.530.000
<b>32</b>	<b>TITLUL VI. DOBANZI (cod 50+51)</b>	<b>49</b>	<b>0</b>	<b>0</b>	<b>0</b>
<b>33</b>	Dobânzi aferente datoriei publice locale	50	0	0	0
<b>34</b>	Plăți de dobânzi	51	0	0	0
<b>35</b>	<b>B. CHELTUIELI DE CAPITAL (cod 70)</b>	<b>69</b>	<b>950.000</b>	<b>0</b>	<b>950.000</b>
<b>36</b>	<b>TITLUL VII. CHELTUIELI DE CAPITAL (cod 72 la 77)</b>	<b>70</b>	<b>950.000</b>	<b>0</b>	<b>950.000</b>
<b>37</b>	Investiții ale instituțiilor publice	72	950.000	0	950.000
<b>38</b>	Investiții ale regiilor autonome, societăților și companiilor naționale și societăți comerciale cu capital de stat	73	0	0	0
<b>39</b>	Rate aferente achizițiilor în leasing financiar	77	0	0	0

CONDUCATORUL INSTITUȚIEI,

SEF SERVICIU BUGET,

**JUDEȚUL ARAD**  
**CONSILIUL LOCAL ARAD**

**DETALIEREA CHELTUIELILOR PE ARTICOLE PE ANUL 2004**  
**Capitolul 63.02 SERVICII, DEZVOLTARE PUBLICĂ ȘI LOCUINȚE**

Hotărâre Clm Arad nr. 291/ 29.09.2004

mii lei

Nr. crt.	Denumire indicatori	Cod	Buget 2004 rectificat V cf. Helm nr. 276/ 29.07.2004	Influențe	Buget 2004 rectificat VI
A	B	C	1	2	3
<b>01</b>	<b>CHELTUIELI - TOTAL (cod 01+69)</b>		<b>367.708.320</b>	<b>30.411.000</b>	<b>398.119.320</b>
<b>02</b>	<b>A.CHELTUIELI CURENTE (cod 02+20+34+38+49)</b>	<b>01</b>	<b>324.265.620</b>	<b>1.811.000</b>	<b>326.076.620</b>
<b>03</b>	<b>TITLU I. CHELTUIELI DE PERSONAL (cod 10 la 16)</b>	<b>02</b>	<b>22.639.420</b>	<b>0</b>	<b>22.639.420</b>
<b>04</b>	Cheltuieli cu salariile	10	16.969.350	0	16.969.350
<b>05</b>	Contribuții pentru asigurări sociale de stat	11	3.689.000	0	3.689.000
<b>06</b>	Contribuții pentru asigurările de șomaj	12	503.100	0	503.100
<b>07</b>	Contribuții pentru asigurările sociale de sănătate	13	1.173.770	0	1.173.770
<b>08</b>	Deplasări, detașări, transferări	14	220.000	0	220.000
<b>09</b>	Tichete de masă	15	0	0	0
<b>10</b>	Contribuții pentru asigurările de accidente de muncă și boli profesionale	16	84.200	0	84.200
<b>11</b>	<b>TITLUL II. CHELTUIELI MATERIALE ȘI SERVICII (cod 21 la 30)</b>	<b>20</b>	<b>78.426.200</b>	<b>1.811.000</b>	<b>80.237.200</b>
<b>12</b>	Drepturi cu caracter social	21	0	0	0
<b>13</b>	Hrana	22	0	0	0
<b>14</b>	Medicamente și materiale sanitare	23	0	0	0
<b>15</b>	Cheltuieli pentru întreținere și gospodărie	24	65.417.000	0	65.417.000
<b>16</b>	Materiale și prestări de servicii cu caracter funcțional	25	0	0	0
<b>17</b>	Obiecte de inventar de mică valoare sau scurtă durată și echipament	26	300.000	0	300.000
<b>18</b>	Reparații curente	27	383.800	250.000	633.800
<b>19</b>	Reparații capitale	28	0	0	0
<b>20</b>	Carti și publicații	29	70.000	0	70.000
<b>21</b>	Alte cheltuieli	30	12.255.400	1.561.000	13.816.400
<b>22</b>	<b>TITLUL III. SUBVENȚII (cod 35)</b>	<b>34</b>	<b>223.200.000</b>	<b>0</b>	<b>223.200.000</b>
<b>23</b>	Subvenții (cod 35.01 la 35.03)	35	223.200.000	0	223.200.000
<b>24</b>	Alocații de la buget pentru instituții publice	35.01	0	0	0
<b>25</b>	Subvenții pentru acoperirea diferențelor de preț și tarif	35.03	223.200.000	0	223.200.000
<b>26</b>	<b>TITLUL V. TRANSFERURI (cod 39+40)</b>	<b>38</b>	<b>0</b>	<b>0</b>	<b>0</b>
<b>27</b>	Transferuri consolidabile	39	0	0	0
<b>28</b>	Transferuri neconsolidabile (cod.40.80)	40	0	0	0
<b>29</b>	Alte transferuri	40.80	0	0	0
<b>30</b>	<b>TITLUL VI. DOBANZI (cod 50+51)</b>	<b>49</b>	<b>0</b>	<b>0</b>	<b>0</b>
<b>31</b>	Dobânzi aferente datoriei publice locale	50	0	0	0
<b>32</b>	Plăți de dobânzi	51	0	0	0
<b>33</b>	<b>B. CHELTUIELI DE CAPITAL (cod 70)</b>	<b>69</b>	<b>43.442.700</b>	<b>28.600.000</b>	<b>72.042.700</b>
<b>34</b>	<b>TITLUL VII. CHELTUIELI DE CAPITAL (cod 72 la 77)</b>	<b>70</b>	<b>43.442.700</b>	<b>28.600.000</b>	<b>72.042.700</b>
<b>35</b>	Investiții ale instituțiilor publice	72	43.442.700	28.600.000	72.042.700
<b>36</b>	Investiții ale regiilor autonome, societăților și companiilor naționale și societăți comerciale cu capital de stat	73	0	0	0
<b>37</b>	Rate aferente achizițiilor în leasing financiar	77	0	0	0

CONDUCATORUL INSTITUȚIEI,

SEF SERVICIU BUGET,

**DETALIEREA CHELTUIELILOR PE ARTICOLE PE ANUL 2004**  
**Capitolul 68.02 TRANSPORTURI ȘI COMUNICAȚII**

Hotărâre Clm Arad nr. 208 / 9.09. 2004

mii lei

Nr. ord.	Denumire indicatori	Cod	Buget 2004 rectificat V cf. Hclm nr. 276/ 29.07.2004	Influente	Buget 2004 rectificat VI
A	B	C	1	2	3
<b>01</b>	<b>CHELTUIELI - TOTAL (COD 01+69+78+89)</b>		<b>93.760.399</b>	<b>23.566.130</b>	<b>117.326.529</b>
<b>02</b>	<b>A.CHELTUIELI CURENTE (cod 02+20+34+38+49)</b>	<b>01</b>	<b>69.800.000</b>	<b>16.100.000</b>	<b>85.900.000</b>
<b>03</b>	<b>TITLU I. CHELTUIELI DE PERSONAL (cod 10 la 16)</b>	<b>02</b>	<b>0</b>	<b>0</b>	<b>0</b>
<b>04</b>	Cheltuieli cu salariile	10	0	0	0
<b>05</b>	Contribuții pentru asigurări sociale de stat	11	0	0	0
<b>06</b>	Contribuții pentru asigurările de șomaj	12	0	0	0
<b>07</b>	Contribuții pentru asigurările sociale de sănătate	13	0	0	0
<b>08</b>	Deplasări, detașări, transferări	14	0	0	0
<b>09</b>	Tichete de masă	15	0	0	0
<b>10</b>	Contribuții pentru asigurările de accidente de muncă și boli profesionale	16	0	0	0
<b>11</b>	<b>TITLUL II. CHELTUIELI MATERIALE SI SERVICII (cod 21 la 30)</b>	<b>20</b>	<b>41.000.000</b>	<b>5.900.000</b>	<b>46.900.000</b>
<b>12</b>	Drepturi cu caracter social	21	0	0	0
<b>13</b>	Hrana	22	0	0	0
<b>14</b>	Medicamente și materiale sanitare	23	0	0	0
<b>15</b>	Cheltuieli pentru întreținere și gospodărie	24	0	0	0
<b>16</b>	Materiale și prestări de servicii cu caracter funcțional	25	0	0	0
<b>17</b>	Obiecte de inventar de mică valoare sau scurtă durată și echipament	26	0	0	0
<b>18</b>	Reparații curente	27	41.000.000	5.900.000	46.900.000
<b>19</b>	Reparații capitale	28	0	0	0
<b>20</b>	Carti și publicații	29	0	0	0
<b>21</b>	Alte cheltuieli	30	0	0	0
<b>22</b>	<b>TITLUL III. SUBVENTII (cod 35)</b>	<b>34</b>	<b>28.800.000</b>	<b>10.200.000</b>	<b>39.000.000</b>
<b>23</b>	Subvenții ( cod 35.01 la 35.03)	35	28.800.000	10.200.000	39.000.000
<b>24</b>	Alocații de la buget pentru instituții publice	35.01	0	0	0
<b>25</b>	Subvenții pentru acoperirea diferențelor de preț și tarif	35.03	28.800.000	10.200.000	39.000.000
<b>26</b>	<b>TITLUL V. TRANSFERURI (cod 39+40)</b>	<b>38</b>	<b>0</b>	<b>0</b>	<b>0</b>
<b>27</b>	Transferuri consolidabile	39	0	0	0
<b>28</b>	Transferuri neconsolidabile	40	0	0	0
<b>29</b>	<b>TITLUL VI. DOBANZI (cod 50+51)</b>	<b>49</b>	<b>0</b>	<b>0</b>	<b>0</b>
<b>30</b>	Dobânzi aferente datoriei publice locale	50	0	0	0
<b>31</b>	Plăți de dobânzi	51	0	0	0
<b>32</b>	<b>B. CHELTUIELI DE CAPITAL (cod 70)</b>	<b>69</b>	<b>23.960.399</b>	<b>7.466.130</b>	<b>31.426.529</b>
<b>33</b>	<b>TITLUL VII. CHELTUIELI DE CAPITAL (cod 72 la 77)</b>	<b>70</b>	<b>23.960.399</b>	<b>7.466.130</b>	<b>31.426.529</b>
<b>34</b>	Investiții ale instituțiilor publice	72	23.960.399	7.466.130	31.426.529
<b>35</b>	Investiții ale regiilor autonome, societăților și companiilor naționale și societăți comerciale cu capital de stat	73	0	0	0
<b>36</b>	Rate aferente achizițiilor în leasing financiar	77	0	0	0

CONDUCATORUL INSTITUTIEI.

SEF SERVICIU BUGET.

*[Signature]*

*[Signature]*

**DETALIEREA CHELTUIELILOR PE ARTICOLE PE ANUL 2004**  
**Capitolul 72.02 ALTE ACTIUNI**

Hotărâre Clm Arad nr. *298 / 9.09. 2004*

mii lei

Nr. crt.	Denumire indicatori	Cod	Buget 2004 rectificat V d. Hclm nr. 276/ 29.07.2004	Influente	Buget 2004 rectificat VI
A	B	C	1	2	3
<b>01</b>	<b>CHELTUIELI - TOTAL (cod 01+69)</b>		<b>19.705.500</b>	<b>1.443.750</b>	<b>21.149.250</b>
<b>02</b>	<b>A.CHELTUIELI CURENTE (cod 02+20+34+38+49)</b>	<b>01</b>	<b>14.705.500</b>	<b>1.443.750</b>	<b>16.149.250</b>
<b>03</b>	<b>TITLU I. CHELTUIELI DE PERSONAL (cod 10 la 16)</b>	<b>02</b>	<b>3.005.000</b>	<b>1.433.750</b>	<b>4.438.750</b>
<b>04</b>	Cheltuieli cu salariile	10	2.705.000	1.433.750	4.138.750
<b>05</b>	Contribuții pentru asigurări sociale de stat	11	0	0	0
<b>06</b>	Contribuții pentru asigurările de șomaj	12	0	0	0
<b>07</b>	Contribuții pentru asigurările sociale de sănătate	13	100.000	0	100.000
<b>08</b>	Deplasări, detașări, transferări	14	200.000	0	200.000
<b>09</b>	Tichete de masă	15	0	0	0
<b>10</b>	Contribuții pentru asigurările de accidente de muncă și boli profesionale	16	0	0	0
<b>11</b>	<b>TITLUL II. CHELTUIELI MATERIALE SI SERVICII (cod 21 la 30)</b>	<b>20</b>	<b>11.591.500</b>	<b>10.000</b>	<b>11.601.500</b>
<b>12</b>	Drepturi cu caracter social	21	0	0	0
<b>13</b>	Hrana	22	0	0	0
<b>14</b>	Medicamente și materiale sanitare	23	0	0	0
<b>15</b>	Cheltuieli pentru întreținere și gospodărie	24	475.000	0	475.000
<b>16</b>	Materiale și prestări de servicii cu caracter funcțional	25	0	0	0
<b>17</b>	Obiecte de inventar de mică valoare sau scurtă durată și echipament	26	825.000	0	825.000
<b>18</b>	Reparații curente	27	200.000	0	200.000
<b>19</b>	Reparații capitale	28	0	0	0
<b>20</b>	Carti și publicații	29	695.000	0	695.000
<b>21</b>	Alte cheltuieli	30	9.396.500	10.000	9.406.500
<b>22</b>	<b>TITLUL III. SUBVENTII (cod 35)</b>	<b>34</b>	<b>0</b>	<b>0</b>	<b>0</b>
<b>23</b>	Subvenții	35	0	0	0
<b>24</b>	<b>TITLUL V. TRANSFERURI (cod 39+40)</b>	<b>38</b>	<b>109.000</b>	<b>0</b>	<b>109.000</b>
<b>25</b>	Transferuri consolidabile	39	0	0	0
<b>26</b>	Transferuri neconsolidabile	40	109.000	0	109.000
<b>27</b>	Alte transferuri	40.80	109.000	0	109.000
<b>28</b>	<b>TITLUL VI. DOBANZI (cod 50+51)</b>	<b>49</b>	<b>0</b>	<b>0</b>	<b>0</b>
<b>29</b>	Dobânzi aferente datoriei publice locale	50	0	0	0
<b>30</b>	Plăți de dobânzi	51	0	0	0
<b>31</b>	<b>B. CHELTUIELI DE CAPITAL (cod 70)</b>	<b>69</b>	<b>5.000.000</b>	<b>0</b>	<b>5.000.000</b>
<b>32</b>	<b>TITLUL VII. CHELTUIELI DE CAPITAL (cod 72 la 77)</b>	<b>70</b>	<b>5.000.000</b>	<b>0</b>	<b>5.000.000</b>
<b>33</b>	Investiții ale instituțiilor publice	72	5.000.000	0	5.000.000
<b>34</b>	Investiții ale regiilor autonome, societăților și companiilor naționale și societăți comerciale cu capital de stat	73	0	0	0
<b>35</b>	Rate aferente achizițiilor în leasing financiar	77	0	0	0

CONDUCATORUL INSTITUȚIEI,

SEF SERVICIU BUGET,

*Dr. I.*

*[Signature]*

**BUGETUL INSTITUȚIILOR PUBLICE FINANȚATE DIN VENITURI PROPRII ȘI SUBVENȚII DIN  
BUGETUL LOCAL**

pe anul 2004

Hclm nr. 208 / 9.09. 2004

mii lei

DENUMIREA INDICATORILOR	Cod rând	Cod indic.	Buget an 2004 rectificat V cf. Hclm nr. 276/ 29.07.2004	Influențe	Buget an 2004 rectificat VI
A	0	1	2	3	4
<b>VENITURI TOTAL</b>	<b>1</b>	<b>23.03</b>	<b>117.031.492</b>	<b>1.479.910</b>	<b>118.511.402</b>
<b>I. VENITURI CURENTE</b>	<b>2</b>	<b>23.03.00</b>	<b>57.367.962</b>	<b>1.229.910</b>	<b>58.597.872</b>
<b>B. ÎNVĂȚĂMÂNT</b>	<b>3</b>	<b>23 03 05 01</b>	<b>50.437.962</b>	<b>1.229.910</b>	<b>51.667.872</b>
Centre de specializare și perfecționare	4	23.03.06	94.550	0	94.550
Casa Corpului Didactic	5	23.03.07	0	0	0
Internate, cămine, cantine pentru elevi și studenți	6	23.03.08	31.476.222	790.000	32.266.222
Excursii, tabere și colonii	7	23.03.09	0	0	0
Venituri ale atelierelor școală de pe lângă unitățile de învățământ preuniversitar	8	23.03.10	4.978.700	0	4.978.700
Taxe în învățământul posliceal, universitar și postuniversitar	9	23.03.11	3.434.100	5.000	3.439.100
Venituri din serbări și spectacole școlare, manifestări culturale, artistice și sportive	10	23.03.12	30.000	0	30.000
Venituri de la agenți economici, instituții publice sau particulare pentru cursuri de calificare și de conversie profesională, învățământ postliceal și cursuri postuniversitare	11	23.03.13	2.339.000	384.910	2.723.910
Venituri din realizarea programelor de cercetare științifică și activităților de proiectare, consultanță și expertiză	12	23.03.14	0	0	0
Venituri din închirieri de spații	13	23.03.15	5.445.330	50.000	5.495.330
Venituri din valorificarea cursurilor și publicațiilor neperiodice	14	23.03.16	130.000	0	130.000
Venituri din valorificarea bunurilor scoase din funcțiune	15	23.03.22	0	0	0
Alte venituri în domeniul învățământului	16	23.03.23	2.510.060	0	2.510.060
<b>D. CULTURA, RELIGIE ȘI ACȚIUNI PRIVIND ACTIVITATEA SPORTIVĂ ȘI DE TINERET</b>	<b>17</b>	<b>23 03 30 01</b>	<b>3.760.000</b>	<b>0</b>	<b>3.760.000</b>
Case de cultură	18	23.03.31	800.000	0	800.000
Teatre și instituții profesionale de spectacole și concerte	19	23.03.34	2.960.000	0	2.960.000
<b>E. ASISTENȚĂ SOCIALĂ, ALOCAȚII, PENSII, AJUTOARE ȘI INDEMNIZAȚII</b>	<b>20</b>	<b>23 03 45 01</b>	<b>2.850.000</b>	<b>0</b>	<b>2.850.000</b>
Venituri din contribuția lunară de întreținere a persoanelor vârstnice	21	23.03.47	2.850.000	0	2.850.000
<b>F. SERVICII ȘI DEZVOLTARE PUBLICĂ ȘI LOCUINȚE</b>	<b>22</b>	<b>23 03 49 01</b>	<b>0</b>	<b>0</b>	<b>0</b>
Alte venituri în domeniul dezvoltării publice și locuințelor	23	23.03.60	0	0	0
<b>J. ALTE ACȚIUNI ECONOMICE</b>	<b>24</b>	<b>23 03 80 01</b>	<b>320.000</b>	<b>0</b>	<b>320.000</b>
Alte venituri în domeniul altor acțiuni economice	25	23.03.85	320.000	0	320.000
<b>IV SUBVENȚII</b>	<b>26</b>	<b>37 03 00</b>	<b>59.663.530</b>	<b>250.000</b>	<b>59.913.530</b>
<b>SUBVENȚII DE LA BUGET PRIMITE DE INSTITUȚIILE PUBLICE</b>	<b>27</b>	<b>38.03</b>	<b>59.663.530</b>	<b>250.000</b>	<b>59.913.530</b>
Subvenții de la bugetele locale	28	38.03.02	59.663.530	250.000	59.913.530
<b>CHELTUIELI</b>					
<b>CHELTUIELI TOTAL</b>	<b>29</b>		<b>117.031.492</b>	<b>1.479.910</b>	<b>118.511.402</b>



Hclm nr. 298 / 9.00. 2004

mii lei

DENUMIREA INDICATORILOR	Cod rând	Cod indic.	Buget an 2004 rectificat V cf. Hclm nr. 276/ 29.07.2004	Influențe	Buget an 2004 rectificat VI
<b>A</b>	<b>0</b>	<b>1</b>	<b>2</b>	<b>3</b>	<b>4</b>
<b>A. CHELTUIELI CURENTE</b>	<b>30</b>	<b>01</b>	<b>109.029.492</b>	<b>1.429.910</b>	<b>110.459.402</b>
<b>CHELTUIELI DE PERSONAL</b>	<b>31</b>	<b>02</b>	<b>46.630.700</b>	<b>260.000</b>	<b>46.890.700</b>
<b>CHELTUIELI MATERIALE SI SERVICII</b>	<b>32</b>	<b>20</b>	<b>60.633.792</b>	<b>1.169.910</b>	<b>61.803.702</b>
<b>TRANSFERURI</b>	<b>33</b>	<b>38</b>	<b>1.765.000</b>	<b>0</b>	<b>1.765.000</b>
Transferuri neconsolidabile	<b>34</b>	<b>40</b>	<b>1.765.000</b>	<b>0</b>	<b>1.765.000</b>
Alte transferuri	<b>35</b>	<b>40.80</b>	<b>1.765.000</b>	<b>0</b>	<b>1.765.000</b>
<b>B.CHELTUIELI DE CAPITAL</b>	<b>36</b>	<b>70</b>	<b>8.002.000</b>	<b>50.000</b>	<b>8.052.000</b>
Art.74 Investiții ale instituțiilor publice și activităților autofinanțate	<b>37</b>	<b>74</b>	<b>8.002.000</b>	<b>50.000</b>	<b>8.052.000</b>
<b>Partea a III-A CHELTUIELI SOCIAL CULTURALE</b>					
<b>ÎNĂȚĂMÂNT</b>	<b>38</b>		<b>116.711.492</b>	<b>1.479.910</b>	<b>118.191.402</b>
<b>A. CHELTUIELI CURENTE</b>	<b>39</b>	<b>57.03</b>	<b>54.515.562</b>	<b>1.229.910</b>	<b>55.745.472</b>
<b>CHELTUIELI DE PERSONAL</b>	<b>40</b>	<b>01</b>	<b>52.317.562</b>	<b>1.429.910</b>	<b>53.747.472</b>
<b>CHELTUIELI MATERIALE SI SERVICII</b>	<b>41</b>	<b>02</b>	<b>7.679.180</b>	<b>260.000</b>	<b>7.939.180</b>
<b>TRANSFERURI</b>	<b>42</b>	<b>20</b>	<b>42.873.382</b>	<b>1.169.910</b>	<b>44.043.292</b>
Transferuri neconsolidabile	<b>43</b>	<b>38</b>	<b>1.765.000</b>	<b>0</b>	<b>1.765.000</b>
Alte transferuri	<b>44</b>	<b>40</b>	<b>1.765.000</b>	<b>0</b>	<b>1.765.000</b>
<b>B.CHELTUIELI DE CAPITAL</b>	<b>45</b>	<b>40.80</b>	<b>1.765.000</b>	<b>0</b>	<b>1.765.000</b>
Art.74 Investiții ale instituțiilor publice și activităților autofinanțate	<b>46</b>	<b>70</b>	<b>2.198.000</b>	<b>-200.000</b>	<b>1.998.000</b>
	<b>47</b>	<b>74</b>	<b>2.198.000</b>	<b>-200.000</b>	<b>1.998.000</b>
<b>pe subcapitole:</b>					
Învățământ preșcolar	<b>48</b>	57.03.02	0	0	0
Învățământ gimnazial	<b>49</b>	57.03.03	1.751.902	32.500	1.784.402
Învățământ liceal	<b>50</b>	57.03.04	7.696.513	92.410	7.788.923
Învățământ profesional	<b>51</b>	57.03.05	4.059.165	340.000	4.399.165
Învățământ postliceal	<b>52</b>	57.03.06	5.454.160	-25.000	5.429.160
Case de copii	<b>53</b>	57.03.07	0	0	0
Învățământ special	<b>54</b>	57.03.08	0	0	0
Învățământ superior	<b>55</b>	57.03.09	0	0	0
Învățământ postuniversitar	<b>56</b>	57.03.11	0	0	0
Centre de specializare și perfecționare	<b>57</b>	57.03.12	0	0	0
Casa Corpului Didactic	<b>58</b>	57.03.13	0	0	0
Internate, cămine, cantine pentru elevi și studenți	<b>59</b>	57.03.14	35.553.822	790.000	36.343.822
Excursii, tabere și colonii	<b>60</b>	57.03.15	0	0	0
Alte instituții și acțiuni de învățământ	<b>61</b>	57.03.50	0	0	0
<b>CULTURA, RELIGIE ȘI ACȚIUNI PRIVIND ACTIVITATEA SPORTIVĂ ȘI DE TINERET</b>	<b>62</b>	<b>59.03</b>	<b>59.345.930</b>	<b>250.000</b>	<b>59.595.930</b>
<b>A. CHELTUIELI CURENTE</b>	<b>63</b>	<b>01</b>	<b>53.591.930</b>	<b>0</b>	<b>53.591.930</b>
<b>CHELTUIELI DE PERSONAL</b>	<b>64</b>	<b>02</b>	<b>38.951.520</b>	<b>0</b>	<b>38.951.520</b>
<b>CHELTUIELI MATERIALE SI SERVICII</b>	<b>65</b>	<b>20</b>	<b>14.640.410</b>	<b>0</b>	<b>14.640.410</b>
<b>TRANSFERURI</b>	<b>66</b>	<b>38</b>	<b>0</b>	<b>0</b>	<b>0</b>
Transferuri neconsolidabile	<b>67</b>	<b>40</b>	<b>0</b>	<b>0</b>	<b>0</b>
Alte transferuri	<b>68</b>	<b>40.80</b>	<b>0</b>	<b>0</b>	<b>0</b>
<b>B.CHELTUIELI DE CAPITAL</b>	<b>69</b>	<b>70</b>	<b>5.754.000</b>	<b>250.000</b>	<b>6.004.000</b>
Art.74 Investiții ale instituțiilor publice și activităților autofinanțate	<b>70</b>	<b>74</b>	<b>5.754.000</b>	<b>250.000</b>	<b>6.004.000</b>
<b>pe subcapitole:</b>					
Teatre și instituții profesionale de spectacole și concerte	<b>71</b>	59.03.05	53.720.850	250.000	53.970.850
Case de cultură	<b>72</b>	59.03.07	5.625.080	0	5.625.080
<b>ASISTENȚĂ SOCIALĂ, ALOCAȚII, PENSII, AJUTOARE ȘI INDEMNIZAȚII</b>	<b>73</b>	<b>60.03</b>	<b>2.850.000</b>	<b>0</b>	<b>2.850.000</b>
<b>A. CHELTUIELI CURENTE</b>	<b>74</b>	<b>01</b>	<b>2.800.000</b>	<b>0</b>	<b>2.800.000</b>

Hclm nr. 208 / 900.2004

mii lei

DENUMIREA INDICATORILOR	Cod rând	Cod indic.	Buget an 2004 rectificat V cf. Hclm nr. 276/ 29.07.2004	Influente	Buget an 2004 rectificat VI
A	0	1	2	3	4
<b>CHELTUIELI MATERIALE SI SERVICII</b>	<b>75</b>	<b>20</b>	<b>2.800.000</b>	<b>0</b>	<b>2.800.000</b>
<b>B.CHELTUIELI DE CAPITAL</b>	<b>76</b>	<b>70</b>	<b>50.000</b>	<b>0</b>	<b>50.000</b>
Art.74 Investiții ale instituțiilor publice și activităților autofinanțate	77	74	50.000	0	50.000
<b>pe subcapitole:</b>					
Cămine pentru persoane vârstnice	<b>78</b>	60.03.42	2.850.000	0	2.850.000
<b>Partea a IV-a SERVICII SI DEZVOLTARE PUBLICA, LOCUINTE, MEDIU SI APE</b>	<b>79</b>		<b>0</b>	<b>0</b>	<b>0</b>
<b>SERVICII SI DEZVOLTARE PUBLICĂ SI LOCUINTE</b>	<b>80</b>	<b>63.03</b>	<b>0</b>	<b>0</b>	<b>0</b>
A. CHELTUIELI CURENTE	<b>81</b>	01	0	0	0
<b>CHELTUIELI MATERIALE SI SERVICII</b>	<b>82</b>	<b>20</b>	<b>0</b>	<b>0</b>	<b>0</b>
<b>pe subcapitole:</b>					
Alte acțiuni privind dezvoltarea publică și locuințe	<b>83</b>	63.03.50	0	0	0
<b>Partea a-V-a ACȚIUNI ECONOMICE</b>	<b>84</b>		<b>320.000</b>	<b>0</b>	<b>320.000</b>
<b>ALTE ACȚIUNI ECONOMICE</b>	<b>85</b>	<b>69.03</b>	<b>320.000</b>	<b>0</b>	<b>320.000</b>
A. CHELTUIELI CURENTE	<b>86</b>	01	320.000	0	320.000
<b>CHELTUIELI MATERIALE SI SERVICII</b>	<b>87</b>	<b>20</b>	<b>320.000</b>	<b>0</b>	<b>320.000</b>
<b>pe subcapitole:</b>					
Alte cheltuieli pentru acțiuni economice	<b>88</b>	69.03.50	320.000	0	320.000

CONDUCATORUL INSTITUTIEI,

SEF SERVICIU BUGET,

**Veniturile și cheltuielile activităților extrabugetare pe anul 2004****Cap. 57.03 ÎNVĂȚĂMÂNT**

HCLM nr. 298/09.09.2004

mii lei

Nr. crt.	Denumire indicatori	Buget Inițial 2004	Influențe	Buget rectificat I 2004
1	<b>Colegiul ECONOMIC Arad</b>			
2	<b>TOTAL VENITURI, din care:</b>	<b>3.616.800</b>	<b>0</b>	<b>3.616.800</b>
3	Venituri ale atelierelor școală de pe lângă unitățile de învățământ preuniversitar	2.383.800		2.383.800
4	Taxe în învățământul postliceal, universitar și postuniversitar	937.500		937.500
5	Venituri din închirieri de spații	166.500		166.500
6	Alte venituri în domeniul învățământului	129.000		129.000
7	<b>TOTAL CHELTUIELI, din care:</b>	<b>3.616.800</b>	<b>0</b>	<b>3.616.800</b>
8	Învățământ liceal	426.600	25.000	451.600
9	Învățământ profesional	388.700		388.700
10	Învățământ postliceal	2.801.500	-25.000	2.776.500
11	<b>Grup Școlar Ind. Nr.1 AUREL VLAICU</b>			
12	<b>TOTAL VENITURI, din care:</b>	<b>715.090</b>	<b>384.910</b>	<b>1.100.000</b>
13	Venituri de la agenți economici, instituții publice sau particulare pentru cursuri de calificare și de conversie profesională, învățământ postliceal și cursuri postuniversitare	630.000	384.910	1.014.910
14	Venituri din închirieri de spații	85.090		85.090
15	<b>TOTAL CHELTUIELI, din care:</b>	<b>715.090</b>	<b>384.910</b>	<b>1.100.000</b>
16	Învățământ liceal	135.090	44.910	180.000
17	Învățământ profesional	580.000	340.000	920.000
18	<b>Grup Școlar Ind. Nr.2 IULIU MANIU</b>			
19	<b>TOTAL VENITURI, din care:</b>	<b>1.200.000</b>	<b>0</b>	<b>1.200.000</b>
20	Veniturile din închirieri de spații	1.200.000		1.200.000
21	<b>TOTAL CHELTUIELI, din care:</b>	<b>1.200.000</b>	<b>0</b>	<b>1.200.000</b>
22	Învățământ liceal	1.152.000		1.152.000
23	Învățământ profesional	48.000		48.000
24	<b>Grup Școlar Ind. Nr.3 CFR</b>			
25	<b>TOTAL VENITURI, din care:</b>	<b>930.000</b>	<b>0</b>	<b>930.000</b>
26	Veniturile din închirieri de spații	200.000		200.000
27	Alte venituri în domeniul învățământului	730.000		730.000
28	<b>TOTAL CHELTUIELI, din care:</b>	<b>930.000</b>	<b>0</b>	<b>930.000</b>
29	Învățământ liceal	651.000		651.000
30	Învățământ profesional	279.000		279.000
31	<b>Grup Școlar Ind. Nr.5 FORESTIER</b>			
32	<b>TOTAL VENITURI, din care:</b>	<b>779.800</b>	<b>0</b>	<b>779.800</b>
33	Venituri ale atelierelor școală de pe lângă unitățile de învățământ preuniversitar	767.000		767.000
34	Veniturile din închirieri de spații	12.800		12.800
35	<b>TOTAL CHELTUIELI, din care:</b>	<b>779.800</b>	<b>0</b>	<b>779.800</b>
36	Învățământ liceal	467.880		467.880
37	Învățământ profesional	311.920		311.920
38	<b>Liceul Teoretic VASILE GOLDIȘ</b>			
39	<b>TOTAL VENITURI, din care:</b>	<b>1.400.000</b>	<b>0</b>	<b>1.400.000</b>
40	Veniturile din închirieri de spații	1.400.000		1.400.000
41	<b>TOTAL CHELTUIELI, din care:</b>	<b>1.400.000</b>	<b>0</b>	<b>1.400.000</b>
42	Învățământ primar și gimnazial	400.000		400.000
43	Învățământ liceal	1.000.000		1.000.000
44	<b>Colegiul tehnic de Construcții și Protecția Mediului</b>			
45	<b>TOTAL VENITURI, din care:</b>	<b>544.000</b>	<b>0</b>	<b>544.000</b>
46	Venituri ale atelierelor școală de pe lângă unitățile de învățământ preuniversitar	50.000		50.000
47	Venituri de la agenți economici, instituții publice sau particulare pentru cursuri de calificare și de conversie profesională, învățământ postliceal și cursuri postuniversitare	9.000		9.000

Nr. crt.	Denumire indicatori	Buget Inițial 2004	Influențe	Buget rectificat I 2004
48	Veniturile din inchirieri de spații	325.000		325.000
49	Veniturile din valorificarea cursurilor și publicațiilor neperiodice	130.000		130.000
50	Alte venituri în domeniul învățământului	30.000		30.000
51	<b>TOTAL CHELTUIELI, din care:</b>	<b>544.000</b>	<b>0</b>	<b>544.000</b>
52	Învățământ liceal	289.575		289.575
53	Învățământ profesional	115.425		115.425
54	Învățământ postliceal	139.000		139.000
55	<b>Grup Școlar Nr.9 INDUSTRIE ALIMENTARĂ</b>			
56	<b>TOTAL VENITURI, din care:</b>	<b>1.200.000</b>	<b>0</b>	<b>1.200.000</b>
57	Venituri de la agenți economici, instituții publice sau particulare pentru cursuri de calificare și de conversie profesională, învățământ postliceal și cursuri postuniversitare	100.000		100.000
58	Veniturile din inchirieri de spații	100.000		100.000
59	Alte venituri în domeniul învățământului	1.000.000		1.000.000
60	<b>TOTAL CHELTUIELI, din care:</b>	<b>1.200.000</b>	<b>0</b>	<b>1.200.000</b>
61	Învățământ liceal	1.200.000		1.200.000
62	<b>Grup Școlar de Transporturi Auto HENRI COANDĂ</b>			
63	<b>TOTAL VENITURI, din care:</b>	<b>630.000</b>	<b>0</b>	<b>630.000</b>
64	Venituri ale atelierelor școală de pe lângă unitățile de învățământ preuniversitar	400.000		400.000
65	Taxe în învățământul postliceal, universitar și postuniversitar	190.000		190.000
66	Veniturile din inchirieri de spații	40.000		40.000
67	<b>TOTAL CHELTUIELI, din care:</b>	<b>630.000</b>	<b>0</b>	<b>630.000</b>
68	Învățământ liceal	271.200		271.200
69	Învățământ profesional	168.800		168.800
70	Învățământ postliceal	190.000		190.000
71	<b>Grup Școlar Ind. Nr.12 CSIKY GERGELY</b>			
72	<b>TOTAL VENITURI, din care:</b>	<b>300.000</b>	<b>0</b>	<b>300.000</b>
73	Veniturile din inchirieri de spații	200.000		200.000
74	Alte venituri în domeniul învățământului	100.000		100.000
75	<b>TOTAL CHELTUIELI, din care:</b>	<b>300.000</b>	<b>0</b>	<b>300.000</b>
76	Învățământ liceal	300.000		300.000
77	<b>Grup Școlar de INDUSTRIE UȘOARĂ</b>			
78	<b>TOTAL VENITURI, din care:</b>	<b>3.612.200</b>	<b>0</b>	<b>3.612.200</b>
79	Venituri ale atelierelor școală de pe lângă unitățile de învățământ preuniversitar	1.377.900		1.377.900
80	Taxe în învățământul postliceal, universitar și postuniversitar	616.600		616.600
81	Venituri de la agenți economici, instituții publice sau particulare pentru cursuri de calificare și de conversie profesională, învățământ postliceal și cursuri postuniversitare	1.600.000		1.600.000
82	Veniturile din inchirieri de spații	17.700		17.700
83	<b>TOTAL CHELTUIELI, din care:</b>	<b>3.612.200</b>	<b>0</b>	<b>3.612.200</b>
84	Învățământ liceal	361.220		361.220
85	Învățământ profesional	2.167.320		2.167.320
86	Învățământ postliceal	1.083.660		1.083.660
87	<b>Liceul de Artă SABIN DRĂGOI</b>			
88	<b>TOTAL VENITURI, din care:</b>	<b>300.000</b>	<b>0</b>	<b>300.000</b>
89	Venituri din serbări și spectacole școlare, manifestări culturale, artistice și sportive	30.000		30.000
90	Veniturile din inchirieri de spații	200.000		200.000
91	Alte venituri în domeniul învățământului	70.000		70.000
92	<b>TOTAL CHELTUIELI, din care:</b>	<b>300.000</b>	<b>0</b>	<b>300.000</b>
93	Învățământ liceal	300.000		300.000
94	<b>Liceul Teoretic ADAM MULLER GUTTENBRUNN</b>			
95	<b>TOTAL VENITURI, din care:</b>	<b>460.000</b>	<b>0</b>	<b>460.000</b>
96	Veniturile din inchirieri de spații	450.000		450.000
97	Alte venituri în domeniul învățământului	10.000		10.000
98	<b>TOTAL CHELTUIELI, din care:</b>	<b>460.000</b>	<b>0</b>	<b>460.000</b>

Nr. crt.	Denumire indicatori	Buget Inițial 2004	Influențe	Buget rectificat I 2004
99	Învățământ primar și gimnazial	276.000		276.000
100	Învățământ liceal	184.000		184.000
101	<b>Colegiul Național ELENA GHIBA BIRTA</b>			
102	<b>TOTAL VENITURI, din care:</b>	<b>684.000</b>	<b>0</b>	<b>684.000</b>
103	Veniturile din inchirieri de spații	354.000		354.000
104	Alte venituri în domeniul învățământului	330.000		330.000
105	<b>TOTAL CHELTUIELI, din care:</b>	<b>684.000</b>	<b>0</b>	<b>684.000</b>
106	Învățământ primar și gimnazial	328.500		328.500
107	Învățământ liceal	355.500		355.500
108	Învățământ profesional	0		0
109	<b>Colegiul Național MOISE NICOARĂ</b>			
110	<b>TOTAL VENITURI, din care:</b>	<b>2.440.000</b>	<b>0</b>	<b>2.440.000</b>
111	Taxe în învățământul postliceal, universitar și postuniversitar	1.690.000		1.690.000
112	Veniturile din inchirieri de spații	650.000		650.000
113	Alte venituri în domeniul învățământului	100.000		100.000
114	<b>TOTAL CHELTUIELI, din care:</b>	<b>2.440.000</b>	<b>0</b>	<b>2.440.000</b>
115	Învățământ primar și gimnazial	650.000		650.000
116	Învățământ liceal	550.000		550.000
117	Învățământ postliceal	1.240.000		1.240.000
118	<b>Liceul Pedagogic DIMITRIE ȚICHINDEAL</b>			
119	<b>TOTAL VENITURI, din care:</b>	<b>149.850</b>	<b>50.000</b>	<b>199.850</b>
120	Centre de specializare și perfecționare	94.550		94.550
121	Veniturile din inchirieri de spații	44.240	50.000	94.240
122	Alte venituri în domeniul învățământului	11.060		11.060
123	<b>TOTAL CHELTUIELI, din care:</b>	<b>149.850</b>	<b>50.000</b>	<b>199.850</b>
124	Învățământ primar și gimnazial	97.402	32.500	129.902
125	Învățământ liceal	52.448	17.500	69.948
126	<b>Liceul cu Program Sportiv</b>			
127	<b>TOTAL VENITURI, din care:</b>	<b>0</b>	<b>5.000</b>	<b>5.000</b>
128	Taxe în învățământul postliceal, universitar și postuniversitar	0	5.000	5.000
129	<b>TOTAL CHELTUIELI, din care:</b>	<b>0</b>	<b>5.000</b>	<b>5.000</b>
130	Învățământ liceal	0	5.000	5.000
131	<b>TOTAL GENERAL</b>			
132	<b>TOTAL VENITURI, din care:</b>	<b>18.961.740</b>	<b>439.910</b>	<b>19.401.650</b>
133	Centre de specializare și perfecționare	94.550	0	94.550
134	Venituri ale atelierelor școală de pe lângă unitățile de învățământ preuniversitar	4.978.700	0	4.978.700
135	Venituri din serbări și spectacole școlare, manifestări culturale, artistice și sportive	30.000	0	30.000
136	Taxe în învățământul postliceal, universitar și postuniversitar	3.434.100	5.000	3.439.100
137	Venituri de la agenți economici, instituții publice sau particulare pentru cursuri de calificare și de conversie profesională, învățământ postliceal și cursuri postuniversitare	2.339.000	384.910	2.723.910
138	Venituri din inchirieri de spații	5.445.330	50.000	5.495.330
139	Venituri din valorificarea cursurilor și publicațiilor neperiodice	130.000	0	130.000
140	Alte venituri în domeniul învățământului	2.510.060	0	2.510.060
141	<b>TOTAL CHELTUIELI, din care:</b>	<b>18.961.740</b>	<b>439.910</b>	<b>19.401.650</b>
142	Învățământ primar și gimnazial	1.751.902	32.500	1.784.402
143	Învățământ liceal	7.696.513	92.410	7.788.923
144	Învățământ profesional	4.059.165	340.000	4.399.165
145	Învățământ postliceal	5.454.160	-25.000	5.429.160

Sen



Bit

## Detalierea cheltuielilor extrabugetare pe articole pe anul 2004

**Cap. 57.03 ÎNVĂȚĂMÂNT**  
**HCLM Arad nr. 298/09.09.2004**

mii lei

NR. CRT.	ORDONATORI DE CREDITE	Buget Inițial 2004	Influențe	Buget rectificat I 2004
<b>1.</b>	<b>COLEGIUL ECONOMIC</b>	<b>3.616.800</b>	<b>0</b>	<b>3.616.800</b>
	<i>Cheltuieli de personal</i>	<i>2.853.000</i>	<i>0</i>	<i>2.853.000</i>
	Art. 10	2.281.000	-11.000	2.270.000
	Art. 11	262.000	10.000	272.000
	Art. 12	111.000		111.000
	Art. 13	172.000		172.000
	Art. 14	15.000		15.000
	Art. 16	12.000	1.000	13.000
	<i>Cheltuieli materiale</i>	<i>683.800</i>	<i>0</i>	<i>683.800</i>
	Art. 22	67.200		67.200
	Art. 24	342.500	-20.000	322.500
	Art. 25	100.600		100.600
	Art. 26	72.000	20.000	92.000
	Art. 27	60.000		60.000
	Art. 29	22.000		22.000
	Art. 30	19.500		19.500
	<i>Cheltuieli de capital</i>	<i>80.000</i>	<i>0</i>	<i>80.000</i>
	Art. 74	80.000		80.000
<b>2.</b>	<b>GRUP ȘCOLAR INDUSTRIAL NR. 1 AUREL VLAICU</b>	<b>715.090</b>	<b>384.910</b>	<b>1.100.000</b>
	<i>Cheltuieli de personal</i>	<i>580.000</i>	<i>340.000</i>	<i>920.000</i>
	Art. 10	487.000	318.000	805.000
	Art. 11	40.900	10.000	50.900
	Art. 12	29.300	5.000	34.300
	Art. 13	14.800	6.000	20.800
	Art. 14	5.000		5.000
	Art. 16	3.000	1.000	4.000
	<i>Cheltuieli materiale</i>	<i>135.090</i>	<i>44.910</i>	<i>180.000</i>
	Art. 23	4.000		4.000
	Art. 24	59.090	10.910	70.000
	Art. 25	5.000	22.000	27.000
	Art. 26	30.000	12.000	42.000
	Art. 27	25.000		25.000
	Art. 29	2.000		2.000
	Art. 30	10.000		10.000
<b>3.</b>	<b>GRUP ȘCOLAR INDUSTRIAL NR. 2 IULIU MANIU</b>	<b>1.200.000</b>	<b>0</b>	<b>1.200.000</b>
	<i>Cheltuieli de personal</i>	<i>20.000</i>	<i>0</i>	<i>20.000</i>
	Art. 14	20.000		20.000
	<i>Cheltuieli materiale</i>	<i>710.000</i>	<i>200.000</i>	<i>910.000</i>
	Art. 23	1.500		1.500
	Art. 24	182.000	15.000	197.000
	Art. 25	10.000		10.000
	Art. 26	300.000		300.000
	Art. 27	151.500	200.000	351.500
	Art. 29	20.000		20.000
	Art. 30	45.000	-15.000	30.000
	<i>Cheltuieli capital</i>	<i>470.000</i>	<i>-200.000</i>	<i>270.000</i>
	Art. 74	470.000	-200.000	270.000

NR. CRT.	ORDONATORI DE CREDITE	Buget Inițial 2004	Influențe	Buget rectificat I 2004
4.	<b>GRUP ȘCOLAR INDUSTRIAL NR. 3 CFR</b>	<b>930.000</b>	<b>0</b>	<b>930.000</b>
	<i>Cheltuieli de personal</i>	<i>157.000</i>	<i>-50.000</i>	<i>107.000</i>
	Art. 10	110.000	-50.000	60.000
	Art. 11	26.000		26.000
	Art. 12	5.000		5.000
	Art. 13	7.000		7.000
	Art. 14	8.000		8.000
	Art. 16	1.000		1.000
	<i>Cheltuieli materiale</i>	<i>773.000</i>	<i>50.000</i>	<i>823.000</i>
	Art. 24	170.000		170.000
	Art. 26	503.000	-200.000	303.000
	Art. 27	100.000	250.000	350.000
5.	<b>GRUP ȘCOLAR INDUSTRIAL NR. 5 FORESTIER</b>	<b>779.800</b>	<b>0</b>	<b>779.800</b>
	<i>Cheltuieli de personal</i>	<i>40.680</i>	<i>0</i>	<i>40.680</i>
	Art. 10	24.000		24.000
	Art. 11	4.780		4.780
	Art. 12	720		720
	Art. 13	1.680		1.680
	Art. 14	9.000		9.000
	Art. 16	500		500
	<i>Cheltuieli materiale</i>	<i>639.120</i>	<i>0</i>	<i>639.120</i>
	Art. 24	494.120		494.120
	Art. 25	5.000		5.000
	Art. 26	80.000		80.000
	Art. 27	60.000		60.000
	<i>Cheltuieli de capital</i>	<i>100.000</i>	<i>0</i>	<i>100.000</i>
	Art. 74	100.000		100.000
6.	<b>LICEUL TEORETIC VASILE GOLDIS</b>	<b>1.400.000</b>	<b>0</b>	<b>1.400.000</b>
	<i>Cheltuieli de personal</i>	<i>360.000</i>	<i>0</i>	<i>360.000</i>
	Art. 10	274.000		274.000
	Art. 11	53.500		53.500
	Art. 12	9.000		9.000
	Art. 13	22.000		22.000
	Art. 16	1.500		1.500
	<i>Cheltuieli materiale</i>	<i>910.000</i>	<i>0</i>	<i>910.000</i>
	Art. 24	735.000		735.000
	Art. 25	5.000		5.000
	Art. 26	130.000		130.000
	Art. 29	5.000		5.000
	Art. 30	35.000		35.000
	<i>Cheltuieli de capital</i>	<i>130.000</i>	<i>0</i>	<i>130.000</i>
	Art. 74	130.000		130.000
7.	<b>COLEGIUL TEHNIC DE CONSTRUCȚII ȘI PROTECȚIA MEDIULUI</b>	<b>544.000</b>	<b>0</b>	<b>544.000</b>
	<i>Cheltuieli de personal</i>	<i>119.000</i>	<i>0</i>	<i>119.000</i>
	Art. 10	108.182		108.182
	Art. 12	3.245		3.245
	Art. 13	7.573		7.573
	Art. 14	0		0
	Art. 16	0		0
	<i>Cheltuieli materiale</i>	<i>225.000</i>	<i>0</i>	<i>225.000</i>
	Art. 24	65.000		65.000

80.1 Ant.

NR. CRT.	ORDONATORI DE CREDITE	Buget Inițial 2004	Influențe	Buget rectificat I 2004
	Art. 25	60.000		60.000
	Art. 26	100.000		100.000
	<b>Cheltuieli de capital</b>	<b>200.000</b>	<b>0</b>	<b>200.000</b>
	Art. 74	200.000		200.000
<b>8.</b>	<b>GRUP ȘCOLAR NR. 9 INDUSTRIE ALIMENTARĂ</b>	<b>1.200.000</b>	<b>0</b>	<b>1.200.000</b>
	<b>Cheltuieli de personal</b>	<b>651.000</b>	<b>0</b>	<b>651.000</b>
	Art. 10	470.000		470.000
	Art. 11	100.500		100.500
	Art. 12	15.000		15.000
	Art. 13	33.000		33.000
	Art. 14	30.000		30.000
	Art. 16	2.500		2.500
	<b>Cheltuieli materiale</b>	<b>549.000</b>	<b>0</b>	<b>549.000</b>
	Art. 23	15.000		15.000
	Art. 24	394.000		394.000
	Art. 25	20.000		20.000
	Art. 26	50.000		50.000
	Art. 27	50.000		50.000
	Art. 30	20.000		20.000
<b>9.</b>	<b>GRUP ȘCOLAR DE TRANSPORTURI AUTO HENRI COANDĂ</b>	<b>630.000</b>	<b>0</b>	<b>630.000</b>
	<b>Cheltuieli de personal</b>	<b>200.000</b>	<b>0</b>	<b>200.000</b>
	Art. 10	180.000		180.000
	Art. 12	5.400		5.400
	Art. 13	12.600		12.600
	Art. 14	2.000		2.000
	Art. 16	0		0
	<b>Cheltuieli materiale</b>	<b>430.000</b>	<b>0</b>	<b>430.000</b>
	Art. 24	281.200		281.200
	Art. 26	148.800		148.800
<b>10.</b>	<b>GRUP ȘCOLAR INDUSTRIAL NR. 12 CSIKY GERGELY</b>	<b>300.000</b>	<b>0</b>	<b>300.000</b>
	<b>Cheltuieli materiale</b>	<b>300.000</b>	<b>0</b>	<b>300.000</b>
	Art. 24	100.000		100.000
	Art. 26	100.000		100.000
	Art. 27	100.000		100.000
<b>11.</b>	<b>GRUP ȘCOLAR DE INDUSTRIE UȘOARĂ</b>	<b>3.612.200</b>	<b>0</b>	<b>3.612.200</b>
	<b>Cheltuieli de personal</b>	<b>440.000</b>	<b>0</b>	<b>440.000</b>
	Art. 10	327.000		327.000
	Art. 11	0		0
	Art. 12	27.000		27.000
	Art. 13	76.000		76.000
	Art. 14	10.000		10.000
	Art. 16	0		0
	<b>Cheltuieli materiale</b>	<b>1.372.200</b>	<b>0</b>	<b>1.372.200</b>
	Art. 23	8.000		8.000
	Art. 24	150.000		150.000
	Art. 25	1.013.000		1.013.000
	Art. 26	100.000		100.000
	Art. 27	100.000		100.000
	Art. 29	1.200		1.200
	<b>Transferuri</b>	<b>1.700.000</b>	<b>0</b>	<b>1.700.000</b>
	Art. 40	1.700.000		1.700.000



NR. CRT.	ORDONATORI DE CREDITE	Buget Inital 2004	Influente	Buget rectificat I 2004
	<i>Cheltuieli de capital</i>	<b>100.000</b>	<b>0</b>	<b>100.000</b>
	Art. 74	100.000		100.000
<b>12.</b>	<b>LICEUL DE ARTĂ SABIN DRĂGOI</b>	<b>300.000</b>	<b>0</b>	<b>300.000</b>
	<i>Cheltuieli de personal</i>	<b>200.000</b>	<b>-30.000</b>	<b>170.000</b>
	Art. 10	130.000	-30.000	100.000
	Art. 11	34.000		34.000
	Art. 12	10.000		10.000
	Art. 13	20.000		20.000
	Art. 14	5.000		5.000
	Art. 16	1.000		1.000
	<i>Cheltuieli materiale</i>	<b>100.000</b>	<b>30.000</b>	<b>130.000</b>
	Art. 24	20.000	12.000	32.000
	Art. 25	10.000		10.000
	Art. 26	20.000		20.000
	Art. 29	10.000		10.000
	Art. 30	40.000	18.000	58.000
<b>13.</b>	<b>LICEUL TEORETIC ADAM MULLER GUTTENBRUNN</b>	<b>460.000</b>	<b>0</b>	<b>460.000</b>
	<i>Cheltuieli de personal</i>	<b>12.000</b>	<b>0</b>	<b>12.000</b>
	Art. 14	12.000		12.000
	<i>Cheltuieli materiale</i>	<b>378.000</b>	<b>0</b>	<b>378.000</b>
	Art. 24	90.000		90.000
	Art. 25	30.000		30.000
	Art. 26	145.000		145.000
	Art. 27	68.000		68.000
	Art. 29	20.000		20.000
	Art. 30	25.000		25.000
	<i>Cheltuieli de capital</i>	<b>70.000</b>	<b>0</b>	<b>70.000</b>
	Art. 74	70.000		70.000
<b>14.</b>	<b>COLEGIUL NAȚIONAL ELENA GHIBA BIRTA</b>	<b>684.000</b>	<b>0</b>	<b>684.000</b>
	<i>Cheltuieli de personal</i>	<b>55.500</b>	<b>0</b>	<b>55.500</b>
	Art. 10	30.000		30.000
	Art. 11	6.850		6.850
	Art. 12	1.050		1.050
	Art. 13	2.100		2.100
	Art. 14	15.000		15.000
	Art. 16	500		500
	<i>Cheltuieli materiale</i>	<b>355.500</b>	<b>0</b>	<b>355.500</b>
	Art. 24	114.750		114.750
	Art. 26	160.750		160.750
	Art. 27	50.000		50.000
	Art. 29	25.000		25.000
	Art. 30	5.000		5.000
	<i>Transferuri</i>	<b>15.000</b>	<b>0</b>	<b>15.000</b>
	Art. 40	15.000		15.000
	<i>Cheltuieli de capital</i>	<b>258.000</b>	<b>0</b>	<b>258.000</b>
	Art. 74	258.000		258.000
<b>15.</b>	<b>COLEGIUL NAȚIONAL MOISE NICOARĂ</b>	<b>2.440.000</b>	<b>0</b>	<b>2.440.000</b>
	<i>Cheltuieli de personal</i>	<b>1.220.000</b>	<b>0</b>	<b>1.220.000</b>
	Art. 10	750.000		750.000
	Art. 11	256.000		256.000
	Art. 12	100.000		100.000
	Art. 13	110.000		110.000
	Art. 16	4.000		4.000

NR. CRT.	ORDONATORI DE CREDITE	Buget Inițial 2004	Influențe	Buget rectificat I 2004
	<b>Cheltuieli materiale</b>	<b>890.000</b>	<b>0</b>	<b>890.000</b>
	Art. 21	30.000		30.000
	Art. 24	350.000		350.000
	Art. 25	150.000		150.000
	Art. 26	160.000		160.000
	Art. 29	50.000		50.000
	Art. 30	150.000		150.000
	<b>Cheltuieli de capital</b>	<b>330.000</b>	<b>0</b>	<b>330.000</b>
	Art. 74	330.000		330.000
<b>16.</b>	<b>LICEUL PEDAGOGIC DIMITRIE TICHINDEAL</b>	<b>149.850</b>	<b>50.000</b>	<b>199.850</b>
	<b>Cheltuieli materiale</b>	<b>99.850</b>	<b>50.000</b>	<b>149.850</b>
	Art. 24	40.000	50.000	90.000
	Art. 26	24.850		24.850
	Art. 27	20.000		20.000
	Art. 29	0		0
	Art. 30	15.000		15.000
	<b>Transferuri</b>	<b>50.000</b>	<b>0</b>	<b>50.000</b>
	Art. 40	50.000		50.000
<b>17.</b>	<b>LICEUL CU PROGRAM SPORTIV</b>	<b>0</b>	<b>5.000</b>	<b>5.000</b>
	<b>Cheltuieli materiale</b>	<b>0</b>	<b>5.000</b>	<b>5.000</b>
	Art. 24	0	5.000	5.000
	<b>TOTAL INVĂȚĂMÂNT</b>	<b>18.961.740</b>	<b>439.910</b>	<b>19.401.650</b>
	<b>Titlul I. Cheltuieli de personal</b>	<b>6.908.180</b>	<b>260.000</b>	<b>7.168.180</b>
	Art. 10 Cheltuieli cu salariile	5.171.182	227.000	5.398.182
	Art. 11 Contribuții pentru asigurări sociale de stat	784.530	20.000	804.530
	Art. 12 Cheltuieli pentru constituirea fondului pentru plata ajutorului de șomaj	316.715	5.000	321.715
	Art. 13 Contribuții pt. asigurările sociale de sănătate	478.753	6.000	484.753
	Art. 14 Deplasări, detașări, transferări	131.000	0	131.000
	Art. 16 Contribuțiile pentru asigurările de accidente de muncă și boli profesionale	26.000	2.000	28.000
	<b>Titlul II. Cheltuieli materiale</b>	<b>8.550.560</b>	<b>379.910</b>	<b>8.930.470</b>
	Art. 21 Drepturi cu caracter social	30.000	0	30.000
	Art. 22 Hrană	67.200	0	67.200
	Art. 23 Medicamente și materiale sanitare	28.500	0	28.500
	Art. 24 Cheltuieli pentru întreținere și gospodărie	3.587.660	72.910	3.660.570
	Art. 25 Materiale și prestări de servicii cu caracter funcțional	1.408.600	22.000	1.430.600
	Art. 26 Obiecte de inventar de mică valoare sau scurtă durată și echipament	2.124.400	-168.000	1.956.400
	Art. 27 Reparații curente	784.500	450.000	1.234.500
	Art. 29 Cărți și publicații	155.200	0	155.200
	Art. 30 Alte cheltuieli	364.500	3.000	367.500
	<b>Titlul V. Transferuri</b>	<b>1.765.000</b>	<b>0</b>	<b>1.765.000</b>
	Art. 40 Transferuri neconsolidabile	1.765.000	0	1.765.000
	<b>Cheltuieli de capital</b>	<b>1.738.000</b>	<b>-200.000</b>	<b>1.538.000</b>
	Art. 74 Investiții ale instituțiilor publice și activităților autofinanțate	1.738.000	-200.000	1.538.000

**Bugetul de venituri și cheltuieli al internatelor, căminelor și cantinelor pentru elevi pe anul 2004**

**Cap. 57.03 ÎNVĂȚĂMÂNT**

**HCLM Arad nr. 298/09.09.2004**

mii lei					
Nr. crt.	Denumire indicatori	Cod	Buget Inițial 2004	Influențe	Buget rectificat I 2004
<b>1</b>	<b>GRĂDINIȚA PP 14</b>				
<b>2</b>	<b>TOTAL VENITURI, din care:</b>		<b>7.520.000</b>	<b>0</b>	<b>7.520.000</b>
3	Venituri din internate, cămine, cantine pentru elevi		7.500.000		7.500.000
4	Alocații de la buget primite de instituțiile publice (subvenții)		20.000		20.000
<b>5</b>	<b>TOTAL CHELTUIELI, din care:</b>		<b>7.520.000</b>	<b>0</b>	<b>7.520.000</b>
<b>6</b>	<b>A.CHELTUIELI CURENTE</b>	<b>01</b>	<b>7.520.000</b>	<b>0</b>	<b>7.520.000</b>
<b>7</b>	<b>TITLUL II. CHELTUIELI MATERIALE SI SERVICII</b>	<b>20</b>	<b>7.520.000</b>	<b>0</b>	<b>7.520.000</b>
8	Hrana	22	7.520.000		7.520.000
<b>9</b>	<b>GRĂDINIȚA PP 19</b>				
<b>10</b>	<b>TOTAL VENITURI, din care:</b>		<b>4.620.000</b>	<b>0</b>	<b>4.620.000</b>
11	Venituri din internate, cămine, cantine pentru elevi		4.600.000		4.600.000
12	Alocații de la buget primite de instituțiile publice (subvenții)		20.000		20.000
<b>13</b>	<b>TOTAL CHELTUIELI, din care:</b>		<b>4.620.000</b>	<b>0</b>	<b>4.620.000</b>
<b>14</b>	<b>A.CHELTUIELI CURENTE</b>	<b>01</b>	<b>4.620.000</b>	<b>0</b>	<b>4.620.000</b>
<b>15</b>	<b>TITLUL II. CHELTUIELI MATERIALE SI SERVICII</b>	<b>20</b>	<b>4.620.000</b>	<b>0</b>	<b>4.620.000</b>
16	Hrana	22	4.620.000		4.620.000
<b>17</b>	<b>GRĂDINIȚA PP 20</b>				
<b>18</b>	<b>TOTAL VENITURI, din care:</b>		<b>4.520.000</b>	<b>0</b>	<b>4.520.000</b>
19	Venituri din internate, cămine, cantine pentru elevi		4.500.000		4.500.000
<b>20</b>	Alocații de la buget primite de instituțiile publice (subvenții)		20.000		20.000
<b>21</b>	<b>TOTAL CHELTUIELI, din care:</b>		<b>4.520.000</b>	<b>0</b>	<b>4.520.000</b>
<b>22</b>	<b>A.CHELTUIELI CURENTE</b>	<b>01</b>	<b>4.520.000</b>	<b>0</b>	<b>4.520.000</b>
<b>23</b>	<b>TITLUL II. CHELTUIELI MATERIALE SI SERVICII</b>	<b>20</b>	<b>4.520.000</b>	<b>0</b>	<b>4.520.000</b>
24	Hrana	22	4.520.000		4.520.000
<b>25</b>	<b>Colegiul ECONOMIC Arad</b>				
<b>26</b>	<b>TOTAL VENITURI, din care:</b>		<b>1.459.100</b>	<b>0</b>	<b>1.459.100</b>
27	Venituri din internate, cămine, cantine pentru elevi		1.341.500		1.341.500
28	Alocații de la buget primite de instituțiile publice (subvenții)		117.600		117.600
<b>29</b>	<b>TOTAL CHELTUIELI, din care:</b>		<b>1.459.100</b>	<b>0</b>	<b>1.459.100</b>
<b>30</b>	<b>A.CHELTUIELI CURENTE</b>	<b>01</b>	<b>1.459.100</b>	<b>0</b>	<b>1.459.100</b>

21

Nr. crt.	Denumire indicatori	Cod	Buget Initial 2004	Influențe	Buget rectificat I 2004
<b>31</b>	<b>TITLUL II. CHELTUIELI MATERIALE SI SERVICII</b>	<b>20</b>	<b>1.459.100</b>	<b>0</b>	<b>1.459.100</b>
32	Hrana	22	1.071.000		1.071.000
33	Cheltuieli pentru întreținere și gospodărie	24	323.100		323.100
34	Obiecte de inventar de mică valoare sau scurtă durată și echipament	26	40.000		40.000
35	Alte cheltuieli	30	25.000		25.000
<b>36</b>	<b>Grup Școlar Ind. Nr.3 CFR</b>				
<b>37</b>	<b>TOTAL VENITURI, din care:</b>		<b>3.050.000</b>	<b>0</b>	<b>3.050.000</b>
38	Venituri din internate, cămine, cantine pentru elevi		2.300.000		2.300.000
39	Alocații de la buget primite de instituțiile publice (subvenții)		750.000		750.000
<b>40</b>	<b>TOTAL CHELTUIELI, din care:</b>		<b>3.050.000</b>	<b>0</b>	<b>3.050.000</b>
<b>41</b>	<b>A.CHELTUIELI CURENTE</b>	<b>01</b>	<b>3.050.000</b>	<b>0</b>	<b>3.050.000</b>
<b>42</b>	<b>TITLUL II. CHELTUIELI MATERIALE SI SERVICII</b>	<b>20</b>	<b>3.050.000</b>	<b>0</b>	<b>3.050.000</b>
43	Hrana	22	2.300.000		2.300.000
44	Cheltuieli pentru întreținere și gospodărie	24	750.000		750.000
<b>45</b>	<b>Grup Școlar Ind. Nr.5 Forestier</b>				
<b>46</b>	<b>TOTAL VENITURI, din care:</b>		<b>2.388.880</b>	<b>0</b>	<b>2.388.880</b>
47	Venituri din internate, cămine, cantine pentru elevi		2.288.880		2.288.880
48	Alocații de la buget primite de instituțiile publice (subvenții)		100.000		100.000
<b>49</b>	<b>TOTAL CHELTUIELI, din care:</b>		<b>2.388.880</b>	<b>0</b>	<b>2.388.880</b>
<b>50</b>	<b>A.CHELTUIELI CURENTE</b>	<b>01</b>	<b>2.228.880</b>	<b>0</b>	<b>2.228.880</b>
<b>51</b>	<b>TITLU I. CHELTUIELI DE PERSONAL</b>	<b>02</b>	<b>100.000</b>	<b>0</b>	<b>100.000</b>
52	Cheltuieli cu salariile	10	80.720		80.720
53	Contribuții pentru asigurări sociale de stat	11	12.780		12.780
54	Cheltuieli pentru constituirea fondului pentru plata ajutorului de	12	1.800		1.800
55	Contribuții pt. asigurările sociale de sănătate	13	0		0
56	Deplasări, detașări, transferări	14	4.200		4.200
57	Contribuții pentru asigurări de accidente de muncă și boli profesionale	16	500		500
<b>58</b>	<b>TITLUL II. CHELTUIELI MATERIALE SI SERVICII</b>	<b>20</b>	<b>2.128.880</b>	<b>0</b>	<b>2.128.880</b>
59	Hrana	22	1.150.080		1.150.080
60	Medicamente și materiale sanitare	23	20.000		20.000
61	Cheltuieli pentru întreținere și gospodărie	24	783.800		783.800

Nr. crt.	Denumire indicatori	Cod	Buget Inițial 2004	Influențe	Buget rectificat I 2004
62	Materiale și prestări de servicii cu caracter funcțional	25	50.000		50.000
63	Obiecte de inventar de mică valoare sau scurtă durată și echipament	26	100.000		100.000
64	Alte cheltuieli	30	25.000		25.000
<b>65</b>	<b>CHELTUIELI DE CAPITAL</b>	<b>70</b>	<b>160.000</b>	<b>0</b>	<b>160.000</b>
66	Investiții ale instituțiilor publice și activităților autofinanțate	74	160.000		160.000
<b>67</b>	<b>Liceul Teoretic VASILE GOLDIȘ</b>				
<b>68</b>	<b>TOTAL VENITURI, din care:</b>		<b>2.000.000</b>	<b>0</b>	<b>2.000.000</b>
69	Venituri din internate, cămine, cantine pentru elevi		1.230.000		1.230.000
70	Alocații de la buget primite de instituțiile publice (subvenții)		770.000		770.000
<b>71</b>	<b>TOTAL CHELTUIELI, din care:</b>		<b>2.000.000</b>	<b>0</b>	<b>2.000.000</b>
<b>72</b>	<b>A.CHELTUIELI CURENTE</b>	<b>01</b>	<b>2.000.000</b>	<b>0</b>	<b>2.000.000</b>
<b>73</b>	<b>TITLU I. CHELTUIELI DE PERSONAL</b>	<b>02</b>	<b>75.000</b>	<b>0</b>	<b>75.000</b>
74	Cheltuieli cu salariile	10	55.000		55.000
75	Contribuții pentru asigurări sociale de stat	11	11.500		11.500
76	Cheltuieli pentru constituirea fondului pentru plata ajutorului de	12	2.000		2.000
77	Contribuții pt. asigurările sociale de sănătate	13	6.000		6.000
78	Contribuții pentru asigurări de accidente de muncă și boli profesionale	16	500		500
<b>79</b>	<b>TITLUL II. CHELTUIELI MATERIALE SI SERVICII</b>	<b>20</b>	<b>1.925.000</b>	<b>0</b>	<b>1.925.000</b>
80	Hrana	22	900.000		900.000
81	Cheltuieli pentru întreținere și gospodărie	24	975.000		975.000
82	Obiecte de inventar de mică valoare sau scurtă durată și echipament	26	50.000		50.000
<b>83</b>	<b>Grup Școlar Ind. nr.12 CSIKY GERGELY</b>				
<b>84</b>	<b>TOTAL VENITURI, din care:</b>		<b>2.010.000</b>	<b>790.000</b>	<b>2.800.000</b>
85	Venituri din internate, cămine, cantine pentru elevi		1.510.000	790.000	2.300.000
86	Alocații de la buget primite de instituțiile publice (subvenții)		500.000		500.000
<b>87</b>	<b>TOTAL CHELTUIELI, din care:</b>		<b>2.010.000</b>	<b>790.000</b>	<b>2.800.000</b>
<b>88</b>	<b>A.CHELTUIELI CURENTE</b>	<b>01</b>	<b>2.010.000</b>	<b>790.000</b>	<b>2.800.000</b>
<b>89</b>	<b>TITLU I. CHELTUIELI DE PERSONAL</b>	<b>02</b>	<b>200.000</b>	<b>0</b>	<b>200.000</b>
90	Cheltuieli cu salariile	10	150.000		150.000
91	Contribuții pentru asigurări sociale de stat	11	33.500		33.500

Nr. crt.	Denumire indicatori	Cod	Buget inițial 2004	Influențe	Buget rectificat I 2004
92	Cheltuieli pentru constituirea fondului pentru plata ajutorului de șomaj	12	5.000		5.000
93	Contribuții pt. asigurările sociale de sănătate	13	10.500		10.500
94	Contribuții pentru asigurări de accidente de muncă și boli profesionale	16	1.000		1.000
95	<b>TITLUL II. CHELTUIELI MATERIALE SI SERVICII</b>	<b>20</b>	<b>1.810.000</b>	<b>790.000</b>	<b>2.600.000</b>
96	Hrana	22	1.010.000	390.000	1.400.000
97	Cheltuieli pentru întreținere și gospodărie	24	600.000	400.000	1.000.000
98	Obiecte de inventar de mică valoare sau scurtă durată și echipament	26	100.000		100.000
99	Reparații curente	27	100.000		100.000
100	<b>Grup Școlar de Industrie Ușoară</b>				
101	<b>TOTAL VENITURI, din care:</b>		<b>6.376.600</b>	<b>0</b>	<b>6.376.600</b>
102	Venituri din internate, cămine, cantine pentru elevi		4.701.600		4.701.600
103	Alocații de la buget primite de instituțiile publice (subvenții)		1.675.000		1.675.000
104	<b>TOTAL CHELTUIELI, din care:</b>		<b>6.376.600</b>	<b>0</b>	<b>6.376.600</b>
105	<b>A.CHELTUIELI CURENTE</b>	<b>01</b>	<b>6.076.600</b>	<b>0</b>	<b>6.076.600</b>
106	<b>TITLU I. CHELTUIELI DE PERSONAL</b>	<b>02</b>	<b>396.000</b>	<b>0</b>	<b>396.000</b>
107	Cheltuieli cu salariile	10	325.000		325.000
108	Contribuții pentru asigurări sociale de stat	11	23.000		23.000
109	Cheltuieli pentru constituirea fondului pentru plata ajutorului de șomaj	12	10.000		10.000
110	Contribuții pt. asigurările sociale de sănătate	13	20.000		20.000
111	Deplasări, detașări, transferări	14	16.000		16.000
112	Contribuții pentru asigurări de accidente de muncă și boli profesionale	16	2.000		2.000
113	<b>TITLUL II. CHELTUIELI MATERIALE SI SERVICII</b>	<b>20</b>	<b>5.680.600</b>	<b>0</b>	<b>5.680.600</b>
114	Hrana	22	3.107.000		3.107.000
115	Medicamente și materiale sanitare	23	15.000		15.000
116	Cheltuieli pentru întreținere și gospodărie	24	2.108.600		2.108.600
117	Obiecte de inventar de mică valoare sau scurtă durată și echipament	26	300.000		300.000
118	Reparații curente	27	150.000		150.000
119	<b>CHELTUIELI DE CAPITAL</b>	<b>70</b>	<b>300.000</b>	<b>0</b>	<b>300.000</b>

*Scu* *Scu*

Nr. crt.	Denumire indicatori	Cod	Buget inițial 2004	Influențe	Buget rectificat I 2004
120	Investiții ale instituțiilor publice și activităților autofinanțate	74	300.000		300.000
121	<b>Colegiul Național ELENA GHIBA BIRTA</b>				
122	<b>TOTAL VENITURI, din care:</b>		<b>265.000</b>	<b>0</b>	<b>265.000</b>
123	Venituri din internate, cămine, cantine pentru elevi		250.000		250.000
124	Alocații de la buget primite de instituțiile publice (subvenții)		15.000		15.000
125	<b>TOTAL CHELTUIELI, din care:</b>		<b>265.000</b>	<b>0</b>	<b>265.000</b>
126	<b>A.CHELTUIELI CURENTE</b>	01	<b>265.000</b>	<b>0</b>	<b>265.000</b>
127	<b>TITLUL II. CHELTUIELI MATERIALE SI SERVICII</b>	20	<b>265.000</b>	<b>0</b>	<b>265.000</b>
128	Hrana	22	220.000		220.000
129	Cheltuieli pentru întreținere și gospodărie	24	30.000		30.000
130	Obiecte de inventar de mică valoare sau scurtă durată și echipament	26	15.000		15.000
131	<b>Colegiul Național MOISE NICOARĂ</b>				
132	<b>TOTAL VENITURI, din care:</b>		<b>850.000</b>	<b>0</b>	<b>850.000</b>
133	Venituri din internate, cămine, cantine pentru elevi		840.000		840.000
134	Alocații de la buget primite de instituțiile publice (subvenții)		10.000		10.000
135	<b>TOTAL CHELTUIELI, din care:</b>		<b>850.000</b>	<b>0</b>	<b>850.000</b>
136	<b>A.CHELTUIELI CURENTE</b>	01	<b>850.000</b>	<b>0</b>	<b>850.000</b>
137	<b>TITLUL II. CHELTUIELI MATERIALE SI SERVICII</b>	20	<b>850.000</b>	<b>0</b>	<b>850.000</b>
138	Hrana	22	750.000		750.000
139	Cheltuieli pentru întreținere și gospodărie	24	50.000		50.000
140	Obiecte de inventar de mică valoare sau scurtă durată și echipament	26	50.000		50.000
141	<b>Liceul Pedagogic DIMITRIE ȚICHINDEAL</b>				
142	<b>TOTAL VENITURI, din care:</b>		<b>494.242</b>	<b>0</b>	<b>494.242</b>
143	Venituri din internate, cămine, cantine pentru elevi		414.242		414.242
144	Alocații de la buget primite de instituțiile publice (subvenții)		80.000		80.000
145	<b>TOTAL CHELTUIELI, din care:</b>		<b>494.242</b>	<b>0</b>	<b>494.242</b>
146	<b>A.CHELTUIELI CURENTE</b>	01	<b>494.242</b>	<b>0</b>	<b>494.242</b>
147	<b>TITLUL II. CHELTUIELI MATERIALE SI SERVICII</b>	20	<b>494.242</b>	<b>0</b>	<b>494.242</b>
148	Hrana	22	414.242		414.242
149	Cheltuieli pentru întreținere și gospodărie	24	80.000		80.000
150	<b>TOTAL GENERAL</b>				
151	<b>TOTAL VENITURI, din care:</b>		<b>35.553.822</b>	<b>790.000</b>	<b>36.343.822</b>

Nr. crt.	Denumire indicatori	Cod	Buget inițial 2004	Influențe	Buget rectificat I 2004
152	Venituri din internate, cămine, cantine pentru elevi		31.476.222	790.000	32.266.222
153	Alocații de la buget primite de instituțiile publice (subvenții)		4.077.600	0	4.077.600
<b>154</b>	<b>TOTAL CHELTUIELI, din care:</b>		<b>35.553.822</b>	<b>790.000</b>	<b>36.343.822</b>
155	A.CHELTUIELI CURENTE	01	35.093.822	790.000	35.883.822
<b>156</b>	<b>TITLU I. CHELTUIELI DE PERSONAL</b>	<b>02</b>	<b>771.000</b>	<b>0</b>	<b>771.000</b>
157	Cheltuieli cu salariile	10	610.720	0	610.720
158	Contribuții pentru asigurări sociale de stat	11	80.780	0	80.780
159	Cheltuieli pentru constituirea fondului pentru plata ajutorului de șomaj	12	18.800	0	18.800
160	Deplasări, detașări, transferări	13	36.500	0	36.500
161	Contribuții pt. asigurările sociale de sănătate	14	20.200	0	20.200
<b>162</b>	Contribuții pentru asigurări de accidente de muncă și boli profesionale	16	4.000	0	4.000
<b>163</b>	<b>TITLUL II. CHELTUIELI MATERIALE SI SERVICII</b>	<b>20</b>	<b>34.322.822</b>	<b>790.000</b>	<b>35.112.822</b>
164	Hrana	22	27.582.322	390.000	27.972.322
165	Medicamente și materiale sanitare	23	35.000	0	35.000
166	Cheltuieli pentru întreținere și gospodărie	24	5.700.500	400.000	6.100.500
167	Materiale și prestări de servicii cu caracter funcțional	25	50.000	0	50.000
168	Obiecte de inventar de mică valoare sau scurtă durată și echipament	26	655.000	0	655.000
169	Reparații curente	27	250.000	0	250.000
170	Alte cheltuieli	30	50.000	0	50.000
<b>171</b>	<b>CHELTUIELI DE CAPITAL</b>	<b>70</b>	<b>460.000</b>	<b>0</b>	<b>460.000</b>
172	Investiții ale instituțiilor publice și activităților autofinanțate	74	460.000	0	460.000



**Cap. 59.03 CULTURĂ ȘI RELIGIE**

HCLM nr. 298 / 9.09. 2004

-mii lei-

DENUMIREA INDICATORILOR	Cod rând	Cod indic.	Buget an 2004 rectificat V cf. Hclm nr.276/ 29.07.2004	Influente	Buget an 2004 rectificat VI
A	0	1	2	3	4
<b>VENITURI</b>					
<b>VENITURI - TOTAL</b>	<b>1</b>		<b>59.345.930</b>	<b>250.000</b>	<b>59.595.930</b>
<b>I. VENITURI PROPRII, din care:</b>	<b>2</b>	<b>23.03</b>	<b>3.760.000</b>	<b>0</b>	<b>3.760.000</b>
-Case de cultură	3	23.03.31	800.000	0	800.000
-Teatre și instituții profesioniste de spectacole și concerte	4	23.03.34	2.960.000	0	2.960.000
<b>IV. SUBVENȚII</b>	<b>5</b>		<b>55.585.930</b>	<b>250.000</b>	<b>55.835.930</b>
<b>SUBVENȚII DE LA BUGET PRIMITE DE INSTITUȚIILE PUBLICE</b>	<b>6</b>	<b>38.03</b>	<b>55.585.930</b>	<b>250.000</b>	<b>55.835.930</b>
Subvenții de la bugetele locale	7	38.03.02	55.585.930	250.000	55.835.930
<b>CHELTUIELI</b>					
<b>CHELTUIELI - TOTAL</b>	<b>8</b>		<b>59.345.930</b>	<b>250.000</b>	<b>59.595.930</b>
<b>A. CHELTUIELI CURENTE</b>	<b>9</b>	<b>01</b>	<b>53.591.930</b>	<b>0</b>	<b>53.591.930</b>
<b>TITLUL I. CHELTUIELI DE PERSONAL</b>	<b>10</b>	<b>02</b>	<b>38.951.520</b>	<b>0</b>	<b>38.951.520</b>
Cheltuieli cu salariile	11	10	29.998.137	0	29.998.137
Contribuții pentru asigurări sociale de stat	12	11	5.568.824	0	5.568.824
Contribuții pentru asigurările de șomaj	13	12	758.445	0	758.445
Contribuții pentru asigurările sociale de sănătate	14	13	1.769.706	0	1.769.706
Deplasări, detașări, transferări	15	14	730.000	0	730.000
Tichete de masă	16	15	0	0	0
Contribuții pentru asigurările de accidente de muncă și boli profesionale	17	16	126.408	0	126.408
<b>TITLUL II. CHELTUIELI MATERIALE SI SERVICII</b>	<b>18</b>	<b>20</b>	<b>14.640.410</b>	<b>0</b>	<b>14.640.410</b>
Drepturi cu caracter social	19	21	0	0	0
Hrană	20	22	0	0	0
Medicamente și materiale sanitare	21	23	0	0	0
Cheltuieli pentru întreținere și gospodărie	22	24	5.220.410	0	5.220.410
Materiale și prestări de servicii cu caracter funcțional	23	25	1.440.000	0	1.440.000
Obiecte de inventar de mică valoare sau scurtă durată și echipament	24	26	801.000	0	801.000
Reparații curente	25	27	3.730.000	0	3.730.000
Reparații capitale	26	28	0	0	0
Cărți și publicații	27	29	53.000	0	53.000
Alte cheltuieli	28	30	3.396.000	0	3.396.000
<b>B. CHELTUIELI DE CAPITAL</b>	<b>29</b>	<b>69</b>	<b>5.754.000</b>	<b>250.000</b>	<b>6.004.000</b>
<b>TITLUL VII. CHELTUIELI DE CAPITAL</b>	<b>30</b>	<b>70</b>	<b>5.754.000</b>	<b>250.000</b>	<b>6.004.000</b>
Investiții ale instituțiilor publice și activităților autofinanțate	31	74	5.754.000	250.000	6.004.000
din care pe ordonatori de credite:					
<b>CASA DE CULTURĂ A MUNICIPIULUI ARAD</b>					
<b>VENITURI</b>					
<b>VENITURI - TOTAL</b>	<b>32</b>		<b>5.625.080</b>	<b>0</b>	<b>5.625.080</b>
<b>I. VENITURI PROPRII, din care:</b>	<b>33</b>	<b>23.03</b>	<b>800.000</b>	<b>0</b>	<b>800.000</b>
-Case de cultură	34	23.03.31	800.000	0	800.000

DENUMIREA INDICATORILOR	Cod rând	Cod indic.	Buget an 2004 rectificat V cf. Hclm nr.276/ 29.07.2004	Influente	Buget an 2004 rectificat VI
A	0	1	2	3	4
-Teatre și instituții profesionale de spectacole și concerte	35	23.03.34	0	0	0
<b>IV. SUBVENȚII</b>	36		<b>4.825.080</b>	<b>0</b>	<b>4.825.080</b>
<b>SUBVENȚII DE LA BUGET PRIMITE DE INSTITUȚIILE PUBLICE</b>	37	<b>38.03</b>	<b>4.825.080</b>	<b>0</b>	<b>4.825.080</b>
Subvenții de la bugetele locale	38	38.03.02	4.825.080	0	4.825.080
<b>CHELTUIELI</b>					
<b>CHELTUIELI TOTAL</b>	<b>39</b>		<b>5.625.080</b>	<b>0</b>	<b>5.625.080</b>
<b>A.CHELTUIELI CURENTE</b>	<b>40</b>	<b>01</b>	<b>5.605.080</b>	<b>0</b>	<b>5.605.080</b>
<b>TITLUL I. CHELTUIELI DE PERSONAL</b>	<b>41</b>	<b>02</b>	<b>3.165.230</b>	<b>0</b>	<b>3.165.230</b>
Cheltuieli cu salariile	42	10	2.925.530	0	2.925.530
Contribuții pentru asigurări sociale de stat	43	11	162.256	0	162.256
Contribuții pentru asigurările de șomaj	44	12	22.126	0	22.126
Contribuții pentru asigurările sociale de sănătate	45	13	51.630	0	51.630
Deplasări, detașări, transferări	46	14	0	0	0
Tichete de masă	47	15	0	0	0
Contribuții pentru asigurările de accidente de muncă și boli profesionale	48	16	3.688	0	3.688
<b>TITLUL II. CHELTUIELI MATERIALE SI SERVICII</b>	<b>49</b>	<b>20</b>	<b>2.439.850</b>	<b>0</b>	<b>2.439.850</b>
Drepturi cu caracter social	50	21	0	0	0
Hrană	51	22	0	0	0
Medicamente și materiale sanitare	52	23	0	0	0
Cheltuieli pentru întreținere și gospodărie	53	24	231.850	0	231.850
Materiale și prestări de servicii cu caracter funcțional	54	25	0	0	0
Obiecte de inventar de mică valoare sau scurtă durată și echipament	55	26	30.000	0	30.000
Reparații curente	56	27	0	0	0
Reparații capitale	57	28	0	0	0
Cărți și publicații	58	29	10.000	0	10.000
Alte cheltuieli	59	30	2.168.000	0	2.168.000
<b>B. CHELTUIELI DE CAPITAL</b>	<b>60</b>	<b>69</b>	<b>20.000</b>	<b>0</b>	<b>20.000</b>
<b>TITLUL VII. CHELTUIELI DE CAPITAL</b>	<b>61</b>	<b>70</b>	<b>20.000</b>	<b>0</b>	<b>20.000</b>
Investiții ale instituțiilor publice și activităților autofinanțate	62	74	20.000	0	20.000
<b>TEATRUL "IOAN SLAVICI" ARAD</b>					
<b>VENITURI</b>					
<b>VENITURI - TOTAL</b>	<b>63</b>		<b>20.557.590</b>	<b>0</b>	<b>20.557.590</b>
<b>I. VENITURI PROPRII, din care:</b>	<b>64</b>	<b>23.03</b>	<b>1.900.000</b>	<b>0</b>	<b>1.900.000</b>
-Case de cultură	65	23.03.31	0	0	0
-Teatre și instituții profesionale de spectacole și concerte	66	23.03.34	1.900.000	0	1.900.000
<b>IV. SUBVENȚII</b>	<b>67</b>		<b>18.657.590</b>	<b>0</b>	<b>18.657.590</b>
<b>SUBVENȚII DE LA BUGET PRIMITE DE INSTITUȚIILE PUBLICE</b>	<b>68</b>	<b>38.03</b>	<b>18.657.590</b>	<b>0</b>	<b>18.657.590</b>
Subvenții de la bugetele locale	69	38.03.02	18.657.590	0	18.657.590
<b>CHELTUIELI</b>					
<b>CHELTUIELI TOTAL</b>	<b>70</b>		<b>20.557.590</b>	<b>0</b>	<b>20.557.590</b>
<b>A.CHELTUIELI CURENTE</b>	<b>71</b>	<b>01</b>	<b>18.523.590</b>	<b>0</b>	<b>18.523.590</b>
<b>TITLUL I. CHELTUIELI DE PERSONAL</b>	<b>72</b>	<b>02</b>	<b>11.720.030</b>	<b>0</b>	<b>11.720.030</b>
Cheltuieli cu salariile	73	10	8.734.279	0	8.734.279
Contribuții pentru asigurări sociale de stat	74	11	1.736.816	0	1.736.816

DENUMIREA INDICATORILOR	Cod rând	Cod indic.	Buget an 2004 rectificat V cf. Hclm nr.276/ 29.07.2004	Influente	Buget an 2004 rectificat VI
A	0	1	2	3	4
Contribuții pentru asigurările de șomaj	75	12	236.839	0	236.839
Contribuții pentru asigurările sociale de sănătate	76	13	552.623	0	552.623
Deplasări, detașări, transferări	77	14	420.000	0	420.000
Tichete de masă	78	15	0	0	0
Contribuții pentru asigurările de accidente de muncă și boli profesionale	79	16	39.473	0	39.473
<b>TITLUL II. CHELTUIELI MATERIALE SI SERVICII</b>	<b>80</b>	<b>20</b>	<b>6.803.560</b>	<b>0</b>	<b>6.803.560</b>
Drepturi cu caracter social	81	21	0	0	0
Hrană	82	22	0	0	0
Medicamente și materiale sanitare	83	23	0	0	0
Cheltuieli pentru întreținere și gospodărie	84	24	2.562.560	0	2.562.560
Materiale și prestări de servicii cu caracter funcțional	85	25	440.000	0	440.000
Obiecte de inventar de mică valoare sau scurtă durată și echipament	86	26	400.000	0	400.000
Reparații curente	87	27	2.350.000	0	2.350.000
Reparații capitale	88	28	0	0	0
Cărți și publicații	89	29	21.000	0	21.000
Alte cheltuieli	90	30	1.030.000	0	1.030.000
<b>B. CHELTUIELI DE CAPITAL</b>	<b>91</b>	<b>69</b>	<b>2.034.000</b>	<b>0</b>	<b>2.034.000</b>
<b>TITLUL VII. CHELTUIELI DE CAPITAL</b>	<b>92</b>	<b>70</b>	<b>2.034.000</b>	<b>0</b>	<b>2.034.000</b>
Investiții ale instituțiilor publice și activităților autofinanțate	93	74	2.034.000	0	2.034.000
<b>TEATRUL DE MARIONETE ARAD</b>					
<b>VENITURI</b>					
<b>VENITURI - TOTAL</b>	<b>94</b>		<b>7.322.800</b>	<b>0</b>	<b>7.322.800</b>
<b>I. VENITURI PROPRII, din care:</b>	<b>95</b>	<b>23.03</b>	<b>360.000</b>	<b>0</b>	<b>360.000</b>
-Case de cultură	96	23.03.31	0	0	0
-Teatre și instituții profesionale de spectacole și concerte	97	23.03.34	360.000	0	360.000
<b>IV. SUBVENȚII</b>	<b>98</b>		<b>6.962.800</b>	<b>0</b>	<b>6.962.800</b>
<b>SUBVENȚII DE LA BUGET PRIMITE DE INSTITUȚIILE PUBLICE</b>	<b>99</b>	<b>38.03</b>	<b>6.962.800</b>	<b>0</b>	<b>6.962.800</b>
Subvenții de la bugetele locale	100	38.03.02	6.962.800	0	6.962.800
<b>CHELTUIELI</b>					
<b>CHELTUIELI TOTAL</b>	<b>101</b>		<b>7.322.800</b>	<b>0</b>	<b>7.322.800</b>
<b>A.CHELTUIELI CURENTE</b>	<b>102</b>	<b>01</b>	<b>6.622.800</b>	<b>0</b>	<b>6.622.800</b>
<b>TITLUL I. CHELTUIELI DE PERSONAL</b>	<b>103</b>	<b>02</b>	<b>4.775.040</b>	<b>0</b>	<b>4.775.040</b>
Cheltuieli cu salariile	104	10	3.532.106	0	3.532.106
Contribuții pentru asigurări sociale de stat	105	11	645.063	0	645.063
Contribuții pentru asigurările de șomaj	106	12	87.963	0	87.963
Contribuții pentru asigurările sociale de sănătate	107	13	205.247	0	205.247
Deplasări, detașări, transferări	108	14	290.000	0	290.000
Tichete de masă	109	15	0	0	0
Contribuții pentru asigurările de accidente de muncă și boli profesionale	110	16	14.661	0	14.661
<b>TITLUL II. CHELTUIELI MATERIALE SI SERVICII</b>	<b>111</b>	<b>20</b>	<b>1.847.760</b>	<b>0</b>	<b>1.847.760</b>
Drepturi cu caracter social	112	21	0	0	0
Hrană	113	22	0	0	0
Medicamente și materiale sanitare	114	23	0	0	0
Cheltuieli pentru întreținere și gospodărie	115	24	1.043.760	0	1.043.760

DENUMIREA INDICATORILOR	Cod rând	Cod indic.	Buget an 2004 rectificat V cf. Hclm nr.276/ 29.07.2004	Influente	Buget an 2004 rectificat VI
A	0	1	2	3	4
Materiale și prestări de servicii cu caracter funcțional	116	25	400.000	0	400.000
Obiecte de inventar de mică valoare sau scurtă durată și echipament	117	26	221.000	0	221.000
Reparații curente	118	27	80.000	0	80.000
Reparații capitale	119	28	0	0	0
Cărți și publicații	120	29	11.000	0	11.000
Alte cheltuieli	121	30	92.000	0	92.000
<b>B. CHELTUIELI DE CAPITAL</b>	122	69	700.000	0	700.000
<b>TITLUL VII. CHELTUIELI DE CAPITAL</b>	123	70	700.000	0	700.000
Investiții ale instituțiilor publice și activităților autofinanțate	124	74	700.000	0	700.000
<b>FILARMONICA DE STAT ARAD</b>					
<b>VENITURI</b>					
<b>VENITURI - TOTAL</b>	125		25.840.460	250.000	26.090.460
<b>I. VENITURI PROPRII, din care:</b>	126	23.03	700.000	0	700.000
-Case de cultură	127	23.03.31	0	0	0
-Teatre și instituții profesioniste de spectacole și concerte	128	23.03.34	700.000	0	700.000
<b>IV. SUBVENȚII</b>	129		25.140.460	250.000	25.390.460
<b>SUBVENȚII DE LA BUGET PRIMITE DE INSTITUȚIILE PUBLICE</b>	130	38.03	25.140.460	250.000	25.390.460
Subvenții de la bugetele locale	131	38.03.02	25.140.460	250.000	25.390.460
<b>CHELTUIELI</b>					
<b>CHELTUIELI TOTAL</b>	132		25.840.460	250.000	26.090.460
<b>A.CHELTUIELI CURENTE</b>	133	01	22.840.460	0	22.840.460
<b>TITLUL I. CHELTUIELI DE PERSONAL</b>	134	02	19.291.220	0	19.291.220
Cheltuieli cu salariile	135	10	14.806.222	0	14.806.222
Contribuții pentru asigurări sociale de stat	136	11	3.024.689	0	3.024.689
Contribuții pentru asigurările de șomaj	137	12	411.517	0	411.517
Contribuții pentru asigurările sociale de sănătate	138	13	960.206	0	960.206
Deplasări, detașări, transferări	139	14	20.000	0	20.000
Tichete de masă	140	15	0	0	0
Contribuții pentru asigurările de accidente de muncă și boli profesionale	141	16	68.586	0	68.586
<b>TITLUL II. CHELTUIELI MATERIALE SI SERVICII</b>	142	20	3.549.240	0	3.549.240
Drepturi cu caracter social	143	21	0	0	0
Hrană	144	22	0	0	0
Medicamente și materiale sanitare	145	23	0	0	0
Cheltuieli pentru întreținere și gospodărie	146	24	1.382.240	0	1.382.240
Materiale și prestări de servicii cu caracter funcțional	147	25	600.000	0	600.000
Obiecte de inventar de mică valoare sau scurtă durată și echipament	148	26	150.000	0	150.000
Reparații curente	149	27	1.300.000	0	1.300.000
Reparații capitale	150	28	0	0	0
Cărți și publicații	151	29	11.000	0	11.000
Alte cheltuieli	152	30	106.000	0	106.000
<b>B. CHELTUIELI DE CAPITAL</b>	153	69	3.000.000	250.000	3.250.000
<b>TITLUL VII. CHELTUIELI DE CAPITAL</b>	154	70	3.000.000	250.000	3.250.000
Investiții ale instituțiilor publice și activităților autofinanțate	155	74	3.000.000	250.000	3.250.000

**CAPITOLUL 57.03 ÎNVĂȚĂMÂNT**



*Cheltuieli de capital finanțate din veniturile proprii ale instituțiilor de învățământ  
preuniversitar de stat pe anul 2004*

mii lei

Nr. crt.	DENUMIRE INDICATORI	Cantitate (buc)	P.U./ buc	Valoare totală
0	1	2	3	4
1	<b>COLEGIUL ECONOMIC</b>			<b>80.000</b>
2	Stație de amplificare	1	50.000	50.000
3	Telefax	1	30.000	30.000
4	<b>GRUP ȘCOLAR INDUSTRIAL NR.2 IULIU MANIU</b>			<b>270.000</b>
5	Geamuri termopan cu jaluzele	10	17.000	170.000
6	Calculatoare	3	16.500	49.500
7	Mobilier laboratoare	2	25.250	50.500
8	<b>GRUP ȘCOLAR INDUSTRIAL NR.5 FORESTIER</b>			<b>100.000</b>
9	Mașini de găurit	3	15.000	45.000
10	Mașină de ascuțit	1	55.000	55.000
11	<b>LICEUL TEORETIC VASILE GOLDIȘ</b>			<b>130.000</b>
12	Calculatoare	4	32.500	130.000
13	<b>COLEGIUL TEHNIC DE CONSTRUCȚII ȘI PROTECȚIA MEDIULUI</b>			<b>200.000</b>
14	Imprimantă EPSON 1170	1	17.125	17.125
15	Calculatoare	10	18.287,5	182.875
16	<b>GRUP ȘCOLAR FRANCISC NEUMAN</b>			<b>100.000</b>
17	Mașină de cusut Uberdek	1	30.000	30.000
18	Mașină Triploc	1	70.000	70.000
19	<b>LICEUL TEORETIC ADAM MULLER GUTTENBRUNN</b>			<b>70.000</b>
20	Calculatoare	2	27.000	54.000
21	Copiator	1	16.000	16.000
22	<b>COLEGIUL NAȚIONAL ELENA GHIBA BIRTA</b>			<b>258.000</b>
23	Video Proiector	1	200.000	200.000
24	Calculatoare	2	29.000	58.000
25	<b>COLEGIUL NAȚIONAL MOISE NICOARĂ</b>			<b>330.000</b>
26	Aparate aer condiționat	4	28.500	114.000
27	Calculatoare	6	36.000	216.000
<b>TOTAL</b>				<b>1.538.000</b>

**FILARMONICA DE STAT ARAD****DOTĂRI PE ANUL 2004****-mii lei-**

<b>Nr. crt.</b>	<b>Denumire</b>	<b>Nr. buc.</b>	<b>Preț unitar</b>	<b>Valoare</b>
<i>0</i>	<i>1</i>	<i>2</i>	<i>3</i>	<i>4=2*3</i>
<i>1</i>	<i>Pian concert</i>	<b>1</b>	<b>3.250.000</b>	<b>3.250.000</b>
	<b>Total</b>			<b>3.250.000</b>

**JUDEȚUL ARAD**  
**CONSILIUL LOCAL ARAD**

**DETALIEREA CHELTUIELILOR PE ARTICOLE PE ANUL 2004**  
**Capitolul 57.03 INVĂȚĂMÂNT**

Hotărâre Cln Arad nr. 228 / 9 0 9. 2004

mii lei

Nr. crt.	Denumire indicatori	Cod	Buget an 2004	Influente	Buget an 2004 rectificat VI
A	B	C	1	2	3
<b>01</b>	<b>CHELTUIELI - TOTAL (cod 01+69)</b>		<b>54.515.562</b>	<b>1.229.910</b>	<b>55.745.472</b>
<b>02</b>	<b>A.CHELTUIELI CURENTE (cod 02+20+38+49)</b>	<b>01</b>	<b>52.317.562</b>	<b>1.429.910</b>	<b>53.747.472</b>
<b>03</b>	<b>TITLU I. CHELTUIELI DE PERSONAL (cod 10 la 16)</b>	<b>02</b>	<b>7.679.180</b>	<b>260.000</b>	<b>7.939.180</b>
<b>04</b>	Cheltuieli cu salariile	10	5.781.902	227.000	6.008.902
<b>05</b>	Contribuții pentru asigurări sociale de stat	11	865.310	20.000	885.310
<b>06</b>	Contribuții pentru asigurările de șomaj	12	335.515	5.000	340.515
<b>07</b>	Contribuții pentru asigurările sociale de sănătate	13	515.253	6.000	521.253
<b>08</b>	Deplasări, detașări, transferări	14	151.200	0	151.200
<b>09</b>	Tichete de masă	15	0	0	0
<b>10</b>	Contribuții pentru asigurările de accidente de muncă și boli profesionale	16	30.000	2.000	32.000
<b>11</b>	<b>TITLUL II. CHELTUIELI MATERIALE SI SERVICII (cod 21 la 30)</b>	<b>20</b>	<b>42.873.382</b>	<b>1.169.910</b>	<b>44.043.292</b>
<b>12</b>	Drepturi cu caracter social	21	30.000	0	30.000
<b>13</b>	Hrana	22	27.649.522	390.000	28.039.522
<b>14</b>	Medicamente și materiale sanitare	23	63.500	0	63.500
<b>15</b>	Cheltuieli pentru întreținere și gospodărie	24	9.288.160	472.910	9.761.070
<b>16</b>	Materiale și prestări de servicii cu caracter funcțional	25	1.458.600	22.000	1.480.600
<b>17</b>	Obiecte de inventar de mică valoare sau scurtă durată și echipament	26	2.779.400	-168.000	2.611.400
<b>18</b>	Reparații curente	27	1.034.500	450.000	1.484.500
<b>19</b>	Reparații capitale	28	0	0	0
<b>20</b>	Carti și publicații	29	155.200	0	155.200
<b>21</b>	Alte cheltuieli	30	414.500	3.000	417.500
<b>22</b>	<b>TITLUL V. TRANSFERURI (cod 39+40)</b>	<b>38</b>	<b>1.765.000</b>	<b>0</b>	<b>1.765.000</b>
<b>23</b>	Transferuri consolidabile	39	0	0	0
<b>24</b>	Transferuri neconsolidabile (cod.40.80)	40	1.765.000	0	1.765.000
<b>25</b>	Alte transferuri	40.80	1.765.000	0	1.765.000
<b>26</b>	<b>TITLUL VI. DOBANZI (cod 50+51)</b>	<b>49</b>	<b>0</b>	<b>0</b>	<b>0</b>
<b>27</b>	Dobânzi aferente datoriei publice locale	50	0	0	0
<b>28</b>	Plăți de dobânzi	51	0	0	0
<b>29</b>	<b>B. CHELTUIELI DE CAPITAL (cod 70)</b>	<b>69</b>	<b>2.198.000</b>	<b>-200.000</b>	<b>1.998.000</b>
<b>30</b>	<b>TITLUL VII. CHELTUIELI DE CAPITAL (cod 74)</b>	<b>70</b>	<b>2.198.000</b>	<b>-200.000</b>	<b>1.998.000</b>
<b>31</b>	Investiții ale instituțiilor publice și activităților autofinanțate	74	2.198.000	-200.000	1.998.000

CONDUCATORUL INSTITUȚIEI,

ȘEF SERVICIU BUGET

**DETALIEREA CHELTUIELILOR PE ARTICOLE PE ANUL 2004**  
**Capitolul 59.03 CULTURĂ ȘI RELIGIE**

Hotărâre CLM Arad nr. 208 / 9.09.2004

-mii lei-

Nr. crt.	Denumire indicatori	Cod	Buget an 2004 rectificat V cf. HCLM nr.276/ 29.07.2004	Influențe	Buget an 2004 rectificat VI
A	B	C	1	2	3
01	CHELTUIELI - TOTAL (cod 01+69)		59.345.930	250.000	59.595.930
02	A.CHELTUIELI CURENTE (cod 02+20+34+38+49)	01	53.591.930	0	53.591.930
03	TITLU I. CHELTUIELI DE PERSONAL (cod 10 la 16)	02	38.951.520	0	38.951.520
04	Cheltuieli cu salariile	10	29.998.137	0	29.998.137
05	Contribuții pentru asigurări sociale de stat	11	5.568.824	0	5.568.824
06	Contribuții pentru asigurările de șomaj	12	758.445	0	758.445
07	Contribuții pentru asigurările sociale de sănătate	13	1.769.706	0	1.769.706
08	Deplasări, detașări, transferări	14	730.000	0	730.000
09	Tichete de masă	15	0	0	0
10	Contribuții pentru asigurările de accidente de muncă și boli profesionale	16	126.408	0	126.408
11	TITLUL II. CHELTUIELI MATERIALE SI SERVICII (cod 21 la 30)	20	14.640.410	0	14.640.410
12	Drepturi cu caracter social	21	0	0	0
13	Hrană	22	0	0	0
14	Medicamente și materiale sanitare	23	0	0	0
15	Cheltuieli pentru întreținere și gospodărie	24	5.220.410	0	5.220.410
16	Materiale și prestări de servicii cu caracter funcțional	25	1.440.000	0	1.440.000
17	Obiecte de inventar de mică valoare sau scurtă durată și echipament	26	801.000	0	801.000
18	Reparații curente	27	3.730.000	0	3.730.000
19	Reparații capitale	28	0	0	0
20	Cărți și publicații	29	53.000	0	53.000
21	Alte cheltuieli	30	3.396.000	0	3.396.000
22	TITLUL III. SUBVENȚII (cod 35)	34	0	0	0
23	Subvenții	35	0	0	0
24	TITLUL V. TRANSFERURI (cod 39+40)	38	0	0	0
25	Transferuri consolidabile	39	0	0	0
26	Transferuri neconsolidabile	40	0	0	0
27	TITLUL VI. DOBÂNZI (cod 50+51)	49	0	0	0
28	Dobânzi aferente datoriei publice locale	50	0	0	0
29	Plăți de dobânzi	51	0	0	0
30	B. CHELTUIELI DE CAPITAL (cod 70)	69	5.754.000	250.000	6.004.000
31	TITLUL VII. CHELTUIELI DE CAPITAL (cod 74)	70	5.754.000	250.000	6.004.000
32	Investiții ale instituțiilor publice și activităților autofinanțate	74	5.754.000	250.000	6.004.000

CONDUCĂTORUL INSTITUȚIEI,

ȘEF SERVICIU BUGET,





**VENITURI ȘI CHELTUIELI EVIDENȚIATE ÎN AFARA BUGETULUI LOCAL**

pe anul 2004

Hotărârea Clm Arad nr. 298 / 9.09, 2004

mii lei

Denumire indicatori	Cod rând	Cod indicator	Buget an 2004 rectificat V cf. Helm nr.276/ 29.07.2004	Influențe	Buget an 2004 rectificat VI
A	0	1	2	3	4
<b>VENITURI</b>					
<b>VENITURI</b>	<b>1</b>	<b>00.01.31</b>	<b>173.941.217</b>	<b>932.000</b>	<b>174.873.217</b>
I. Venituri curente	2	00.02.31	173.941.217	932.000	174.873.217
B. Venituri nefiscale	3	19.00.31	173.941.217	932.000	174.873.217
<b>DIVERSE VENITURI</b>	<b>4</b>	<b>22.31</b>	<b>173.941.217</b>	<b>932.000</b>	<b>174.873.217</b>
Încasări din alte surse	5	22.31.30	0	0	0
Taxe speciale	6	22.31.31	87.749.309	0	87.749.309
Amortizare mijloace fixe	7	22.31.32	0	0	0
Depozite speciale pentru construcții de locuințe	8	22.31.33	972.000	585.000	1.557.000
Fondul de risc	9	22.31.34	0	0	0
Fond de rulment *	10	22.31.35	85.219.908	347.000	85.566.908
<b>CHELTUIELI</b>					
<b>CHELTUIELI-TOTAL</b>	<b>11</b>	<b>50.31</b>	<b>173.941.217</b>	<b>932.000</b>	<b>174.873.217</b>
Cheltuieli de personal	12	02	70.000	0	70.000
Cheltuieli materiale si servicii	13	20	90.573.681	13.186	90.586.867
Cheltuieli de capital	14	70	83.297.536	918.814	84.216.350
Partea a-I-a SERVICII PUBLICE GENERALE	15		2.314.459	3.124	2.317.583
Autorități Publice	16	51.31	2.314.459	3.124	2.317.583
Cheltuieli de personal	17	02	70.000	0	70.000
Cheltuieli materiale si servicii	18	20	567.495	0	567.495
Cheltuieli de capital	19	70	1.676.964	3.124	1.680.088
pe subcapitole:					
Autorități executive	20	51.31.05	2.314.459	3.124	2.317.583
Partea a-III-a CHELTUIELI SOCIAL CULTURALE	21		305.711	0	305.711
Învățământ	22	57.31	250.000	0	250.000
Cheltuieli de capital	23	70	250.000	0	250.000
pe subcapitole:					
Învățământ preșcolar	24	57.31.02	250.000	0	250.000
Asistență socială, alocații, pensii, ajutoare și indemnizații	25	60.31	55.711	0	55.711
Cheltuieli de capital	26	70	55.711	0	55.711
pe subcapitole:					
Centre-pilot de recuperare și reabilitare pentru minori cu handicap	27	60.31.03	55.711	0	55.711
Partea a-IV-a SERVICII ȘI DEZVOLTARE PUBLICĂ, LOCUINȚE, MEDIU ȘI APE	28		110.016.798	715.124	110.731.922
Servicii și dezvoltare publică și locuințe	29	63.31	110.016.798	715.124	110.731.922

Denumire indicatori	Cod rând	Cod indicator	Buget an 2004 rectificat V cf. Hclm nr.276/ 29.07.2004	Influențe	Buget an 2004 rectificat VI
A	0	1	2	3	4
Cheltuieli materiale si servicii	30	20	89.556.186	13.186	89.569.372
Cheltuieli de capital	31	70	20.460.612	701.938	21.162.550
pe subcapitole:					
Salubritate	32	63.31.04	88.956.594	12.145	88.968.739
Locuințe	33	63.31.08	5.274.481	602.349	5.876.830
Rețele, centrale și puncte termice	34	63.31.10	5.400.000	0	5.400.000
Canalizare	35	63.31.11	1.538.204	99.589	1.637.793
Alte acțiuni privind dezvoltarea publică și locuințe	36	63.31.50	8.847.519	1.041	8.848.560
Partea a-V-a ACȚIUNI ECONOMICE	37		60.724.249	213.752	60.938.001
Transporturi și comunicații	38	68.31	60.724.249	213.752	60.938.001
Cheltuieli materiale si servicii	39	20	450.000	0	450.000
Cheltuieli de capital	40	70	60.274.249	213.752	60.488.001
pe subcapitole:					
Transport în comun	41	68.31.07	2.585.413	0	2.585.413
Străzi	42	68.31.12	58.138.836	213.752	58.352.588
Partea a-VI-a ALTE ACȚIUNI	43		580.000	0	580.000
Alte acțiuni	44	72.31	580.000	0	580.000
Cheltuieli de capital	45	70	580.000	0	580.000
pe subcapitole:					
Protecție civilă	46	72.31.07	580.000	0	580.000

\*repartizat conform Hclm Arad nr.71/30.03.2004

CONDUCATORUL INSTITUTIEI,

SEF SERVICIU BUGET,

## DETALIEREA VENITURILOR ȘI CHELTUIELILOR EVIDENTIAȚE ÎN AFARA BUGETULUI LOCAL PE ANUL 2004

**Capitolul 51.31 Autorități executive****Subcapitol 51.31.05 Autorități executive**

Hclm Arad nr. 298 / 9.09.2004

mii lei

Nr. crt.	Denumire indicatori	Buget an 2004 rectificat V cf. Hclm nr.276/ 29.07.2004	Influențe	Buget an 2004 rectificat VI
0	1	2	2	2
1	<b>TOTAL CHELTUIELI</b>	<b>2.314.459</b>	<b>3.124</b>	<b>2.317.583</b>
2	<b>Cheltuieli de personal</b>	<b>70.000</b>	<b>0</b>	<b>70.000</b>
3	Art.10 Cheltuieli cu salariile	51.600	0	51.600
4	Art. 11 Contribuții pentru asigurări sociale de stat	12.700	0	12.700
5	Art.12 Contribuții pentru asigurările de șomaj	1.800	0	1.800
6	Art.13 Contribuții pentru asigurările sociale de sănătate	3.600	0	3.600
7	Art.16 Contribuții pentru asigurările de accidente de muncă și boli profesionale	300	0	300
8	<b>Cheltuieli materiale și servicii</b>	<b>567.495</b>	<b>0</b>	<b>567.495</b>
9	Art.24 Cheltuieli pentru întreținere și gospodărie	381.600	0	381.600
10	Art.26 Obiecte de inventar de mică valoare sau scurtă durată și echipament	30.000	0	30.000
11	Art.27 Reparații curente	152.951	0	152.951
12	Art.29 Cărți și publicații	2.944	0	2.944
13	<b>Cheltuieli de capital</b>	<b>1.676.964</b>	<b>3.124</b>	<b>1.680.088</b>
14	<b>PE ORDONATORI DE CREDITE:</b>			
15	<b>PRIMARIA MUNICIPIULUI ARAD</b>			
16	<b>Taxa specială de stare civilă</b>	<b>548.695</b>	<b>0</b>	<b>548.695</b>
17	<b>02 Cheltuieli de personal</b>	<b>70.000</b>	<b>0</b>	<b>70.000</b>
18	Art.10 Cheltuieli cu salariile	51.600	0	51.600
19	Art. 11 Contribuții pentru asigurări sociale de stat	12.700	0	12.700
20	Art.12 Contribuții pentru asigurările de șomaj	1.800	0	1.800
21	Art.13 Contribuții pentru asigurările sociale de sănătate	3.600	0	3.600
22	Art.16 Contribuții pentru asigurările de accidente de muncă și boli profesionale	300	0	300
23	<b>20 Cheltuieli materiale și servicii</b>	<b>403.695</b>	<b>0</b>	<b>403.695</b>
24	Art.24 Cheltuieli pentru întreținere și gospodărie	217.800	0	217.800
25	Art.26 Obiecte de inventar de mică valoare sau scurtă durată și echipament	30.000	0	30.000
26	Art.27 Reparații curente	152.951	0	152.951
27	Art.29 Cărți și publicații	2.944	0	2.944
28	<b>70 Cheltuieli de capital</b>	<b>75.000</b>	<b>0</b>	<b>75.000</b>
29	Art.72 Investiții ale instituțiilor publice	75.000	0	75.000
30	<b>Taxe autorizatii</b>	<b>163.800</b>	<b>0</b>	<b>163.800</b>
31	<b>20 Cheltuieli materiale și servicii</b>	<b>163.800</b>	<b>0</b>	<b>163.800</b>
32	Art.24 Cheltuieli pentru întreținere și gospodărie	163.800	0	163.800
33	<b>FOND DE RULMENT</b>	<b>1.289.597</b>	<b>2.777</b>	<b>1.292.374</b>
34	<b>70 Cheltuieli de capital</b>	<b>1.289.597</b>	<b>2.777</b>	<b>1.292.374</b>
35	Art.72 Investiții ale instituțiilor publice	1.289.597	2.777	1.292.374
36	<b>ADMINISTRATIA PATRIMONIULUI LOCAL ARAD</b>			
37	<b>TAXA DE CADASTRU</b>	<b>261.535</b>	<b>0</b>	<b>261.535</b>
38	<b>70 Cheltuieli de capital</b>	<b>261.535</b>	<b>0</b>	<b>261.535</b>
39	Art.72 Investiții ale instituțiilor publice	261.535	0	261.535
40	<b>FOND DE RULMENT</b>	<b>50.832</b>	<b>347</b>	<b>51.179</b>
41	<b>70 Cheltuieli de capital</b>	<b>50.832</b>	<b>347</b>	<b>51.179</b>
42	Art.72 Investiții ale instituțiilor publice	50.832	347	51.179

**DETALIEREA VENITURILOR ȘI CHELTUIELILOR EVIDENȚIATE ÎN AFARA BUGETULUI LOCAL PE ANUL 2004**  
**Capitolul 63.31 SERVICII ȘI DEZVOLTARE PUBLICĂ ȘI LOCUINȚE**

Hclm Arad nr. 198 / 0.09.2004

mii lei

Nr. crt.	Denumire indicatori	Buget an 2004 rectificat V cf. Hclm nr.276/ 29.07.2004	Influențe	Buget an 2004 rectificat VI
0	1	2	3	4
1	 <b>ADMINISTRATIA PATRIMONIULUI LOCAL ARAD</b>			
2	<b>Subcapitol: Salubritate (Taxa de salubritate)*</b>	<b>86.000.000</b>	<b>0</b>	<b>86.000.000</b>
3	20 Cheltuieli materiale și servicii	86.000.000	0	86.000.000
4	Art.24 Cheltuieli pentru întreținere și gospodărie	86.000.000	0	86.000.000
7	<b>Subcapitol: Alte acțiuni privind dezvolt. publică și locuințe (Taxa de pasunat)</b>	<b>325.279</b>	<b>0</b>	<b>325.279</b>
8	20 Cheltuieli materiale și servicii	325.279	0	325.279
9	Art.24 Cheltuieli pentru întreținere și gospodărie	325.279	0	325.279
10	<b>FOND DE RULMENT</b>	<b>22.719.519</b>	<b>130.124</b>	<b>22.849.643</b>
11	<b>Subcapitol: Salubritate</b>	<b>2.956.594</b>	<b>12.145</b>	<b>2.968.739</b>
12	20 Cheltuieli materiale și servicii	2.956.594	12.145	2.968.739
13	Art.24 Cheltuieli pentru întreținere și gospodărie	2.956.594	12.145	2.968.739
14	<b>Subcapitol: Locuințe</b>	<b>4.302.481</b>	<b>17.349</b>	<b>4.319.830</b>
15	70 Cheltuieli de capital	4.302.481	17.349	4.319.830
16	Art.72 Investiții ale instituțiilor publice	4.302.481	17.349	4.319.830
17	<b>Subcapitol: Rețele centrale și puncte termice</b>	<b>5.400.000</b>	<b>0</b>	<b>5.400.000</b>
18	70 Cheltuieli de capital	5.400.000	0	5.400.000
19	Art.72 Investiții ale instituțiilor publice	5.400.000	0	5.400.000
20	<b>Subcapitol: Canalizare</b>	<b>1.538.204</b>	<b>99.589</b>	<b>1.637.793</b>
21	70 Cheltuieli de capital	1.538.204	99.589	1.637.793
22	Art.72 Investiții ale instituțiilor publice	1.538.204	99.589	1.637.793
23	<b>Subcapitol: Alte acțiuni privind dezvoltarea publică și locuințe</b>	<b>8.522.240</b>	<b>1.041</b>	<b>8.523.281</b>
24	20 Cheltuieli materiale și servicii	274.313	1.041	275.354
25	Art.24 Cheltuieli pentru întreținere și gospodărie	274.313	1.041	275.354
26	70 Cheltuieli de capital	8.247.927	0	8.247.927
27	Art.72 Investiții ale instituțiilor publice	8.247.927	0	8.247.927
28	<b>Subcapitol: Locuințe (DEPOZITE SPECIALE)</b>	<b>972.000</b>	<b>585.000</b>	<b>1.557.000</b>
29	70 Cheltuieli de capital	972.000	585.000	1.557.000
30	Art.72 Investiții ale instituțiilor publice	972.000	585.000	1.557.000
31	<b>TOTAL, din care pe subcapitole:</b>	<b>110.016.798</b>	<b>715.124</b>	<b>110.731.922</b>
32	Salubritate	88.956.594	12.145	88.968.739
33	Locuințe	5.274.481	602.349	5.876.830
34	Rețele, centrale și puncte termice	5.400.000	0	5.400.000
35	Canalizare	1.538.204	99.589	1.637.793
36	Alte acțiuni privind dezvoltarea publică și locuințe	8.847.519	1.041	8.848.560
37	<b>TOTAL, din care pe titluri de cheltuieli si articole:</b>	<b>110.016.798</b>	<b>715.124</b>	<b>110.731.922</b>
38	20 Cheltuieli materiale și servicii	89.556.186	13.186	89.569.372
39	Art.24 Cheltuieli pentru întreținere și gospodărie	89.556.186	13.186	89.569.372
40	70 Cheltuieli de capital	20.460.612	701.938	21.162.550
41	Art.72 Investiții ale instituțiilor publice	20.460.612	701.938	21.162.550

\* 2.000.000 mii lei reprezintă rambursarea împrumutului acordat Administrației Patrimoniului Local Arad de către CLM Arad pentru finanțarea activității de salubritate menajeră (depozitare) cf. HCLM NR.327/09.12.2003

**DETALIEREA VENITURILOR ȘI CHELTUIELILOR EVIDENȚIATE ÎN  
AFARA BUGETULUI LOCAL PE ANUL 2004  
Capitolul 68.31 TRANSPORTURI ȘI COMUNICAȚII**

Hclm nr. 298 / 9.09. 2004

mii lei

Nr. crt.	Denumire indicatori	Buget an 2004 rectificat V cf. Hclm nr.276/ 29.07.2004	Influențe	Buget an 2004 rectificat VI
0	1	2	3	4
1	Ordonator <b>ADMINISTRATIA PATRIMONIULUI LOCAL ARAD</b>			
2	<b>Subcapitol 68.31.12: STRĂZI (Taxa licență taxi)</b>	<b>450.000</b>	<b>0</b>	<b>450.000</b>
3	<b>20 Cheltuieli materiale si servicii</b>	<b>450.000</b>	<b>0</b>	<b>450.000</b>
4	Art.27Reparații curente	450.000	0	450.000
5	<b>Subcapitol 68.31.12: STRĂZI (Fond de rument)</b>	<b>57.688.836</b>	<b>213.752</b>	<b>57.902.588</b>
6	<b>70 Cheltuieli de capital</b>	<b>57.688.836</b>	<b>213.752</b>	<b>57.902.588</b>
7	Art.72 Investiții ale instituțiilor publice	57.688.836	213.752	57.902.588
8	Ordonator <b>COMPANIA DE TRANSPORT PUBLIC ARAD</b>			
9	<b>Subcapitol 68.31.07: TRANSPORT ÎN COMUN (Fond de rument)</b>	<b>2.585.413</b>	<b>0</b>	<b>2.585.413</b>
10	<b>70 Cheltuieli de capital</b>	<b>2.585.413</b>	<b>0</b>	<b>2.585.413</b>
11	Art.73 Investiții ale regiilor autonome, societăților și companiilor naționale și societăți comerciale cu capital de stat	2.585.413	0	2.585.413
12	<b>TOTAL, din care pe subcapitole:</b>	<b>60.724.249</b>	<b>213.752</b>	<b>60.938.001</b>
13	<b>STRĂZI</b>	<b>58.138.836</b>	<b>213.752</b>	<b>58.352.588</b>
14	<b>TRANSPORT ÎN COMUN</b>	<b>2.585.413</b>	<b>0</b>	<b>2.585.413</b>
15	<b>TOTAL, din care pe titluri de cheltuieli și articole:</b>	<b>60.724.249</b>	<b>213.752</b>	<b>60.938.001</b>
16	<b>20 Cheltuieli materiale si servicii</b>	<b>450.000</b>	<b>0</b>	<b>450.000</b>
17	Art.27 Reparații curente	450.000	0	450.000
18	<b>70 Cheltuieli de capital</b>	<b>60.274.249</b>	<b>213.752</b>	<b>60.488.001</b>
19	Art.72 Investiții ale instituțiilor publice	57.688.836	213.752	57.902.588
20	Art.73 Investiții ale regiilor autonome, societăților și companiilor naționale și societăți comerciale cu capital de stat	2.585.413	0	2.585.413

**LISTA**  
PROGRAMULUI DE INVESTIȚII PE ANUL 2004  
**CU FINANȚARE DIN DEPOZITE SPECIALE ȘI TAXE SPECIALE**  
*anexă la bugetul rectificat VI*

Nr. Crt.	ORDONATOR DE CREDITE, CAPITOL BUGETAR, DENUMIREA OBIECTIVULUI DE INVESTIȚII	Valoarea actualizată la 31.12.2003	Realizări la 31.12.2002	Preliminat a se executa în anul 2003	Rest de executat la 31.12.2003	PREVEDERI 2004			Depozite speciale cf. OG 19/1994 și Legii 85/1992
						TOTAL, DIN CARE:	Taxe speciale		
0	1	2	3	4	5	6	7	8	
1	<b>TOTAL, din care:</b>	<b>1.898.535</b>	<b>0</b>	<b>0</b>	<b>1.898.535</b>	<b>1.898.535</b>	<b>336.535</b>	<b>1.557.000</b>	
2		<b>0</b>	<b>0</b>	<b>0</b>	<b>0</b>	<b>0</b>	<b>0</b>	<b>0</b>	
3	<b>ADMINISTRATIA PATRIMONIULUI LOCAL ARAD</b>	<b>1.818.535</b>	<b>0</b>	<b>0</b>	<b>1.818.535</b>	<b>1.818.535</b>	<b>261.535</b>	<b>1.557.000</b>	
4		<b>0</b>	<b>0</b>	<b>0</b>	<b>0</b>	<b>0</b>	<b>0</b>	<b>0</b>	
5	Capitolul 51.31 Autorități Publice	261.535	0	0	261.535	261.535	261.535	0	0
6		0	0	0	0	0	0	0	0
7	A. Lucrări în continuare, Total din care:	261.535	0	0	261.535	261.535	261.535	0	0
8		0	0	0	0	0	0	0	0
9	1. Întocmirea cadastrului edililor și imobiliar al municipiului Arad	261.535	0	0	261.535	261.535	261.535	0	0
10		0	0	0	0	0	0	0	0
11	Capitolul 63.31 Servicii, dezvoltare publică și locuințe	1.557.000	0	0	1.557.000	1.557.000	0	1.557.000	
12		0	0	0	0	0	0	0	0
13	A. Lucrări în continuare, Total din care:	1.557.000	0	0	1.557.000	1.557.000	0	1.557.000	
14		0	0	0	0	0	0	0	0
15	2. Achiziții locuințe sociale	1.557.000	0	0	1.557.000	1.557.000	0	1.557.000	
16		0	0	0	0	0	0	0	0
17	<b>PRIMARIA MUNICIPIULUI ARAD</b>	<b>75.000</b>	<b>0</b>	<b>0</b>	<b>75.000</b>	<b>75.000</b>	<b>75.000</b>	<b>0</b>	
18		<b>0</b>	<b>0</b>	<b>0</b>	<b>0</b>	<b>0</b>	<b>0</b>	<b>0</b>	
19	Capitolul 51.31 Autorități Publice	75.000	0	0	75.000	75.000	75.000	0	0
20		0	0	0	0	0	0	0	0
21	A. Lucrări în continuare, Total din care:	75.000	0	0	75.000	75.000	75.000	0	0
22		0	0	0	0	0	0	0	0
23	1. Instalație de sonorizare pentru sala de oficiere a căsătorilor	75.000			75.000	75.000	75.000	0	0
24		0			0	0	0	0	0

LISTA

"programului de investiții" finanțat din fondul de rulment

Nr. crt.	ORDONATOR DE CREDITE, DENUMIREA OBIECTIVULUI DE INVESTIȚII	Valoare actualizată	Executat la 31.12.2003	Rest de executat la 31.12.2003	Prevederi 2004								Mii Lei	
					Total din care:	Excedent din bugetul local	excedent din obligațiuni municipale	Excedent din taxa de stare civilă	Excedent din OG 19	Excedent din taxa specială de cadastru	Excedent din taxe speciale de autorizări	Excedent din taxa specială taxi		
0	1	2	3	4	5	6	7	8	9	10	11	12		
1	CONSILIUL LOCAL AL MUNICIPIULUI ARAD, Total din care:	163.357.810	19.506.262	143.851.548	82.322.815	24.522.383	52.234.935	375.902	4.309.384	51.179	331.457	497.575		
2		154.456.601	17.147.896	137.308.705	75.954.058	20.408.758	51.001.000	0	4.152.000	0	0	392.300		
3	I. Lucrări și alte cheltuieli neachitate în anul 2003, Total din care:	1.913.759	0	1.913.759	1.913.759	1.913.759	0	0	0	0	0	0		
4		1.318.298	0	1.318.298	1.318.298	1.318.298	0	0	0	0	0	0		
5	PRIMĂRIA MUNICIPIULUI ARAD, Total din care:	585.015	0	585.015	585.015	585.015	0	0	0	0	0	0		
6		0	0	0	0	0	0	0	0	0	0	0		
7	C. Achiziții de bunuri și alte cheltuieli, din care:	585.015	0	585.015	585.015	585.015	0	0	0	0	0	0		
8		0	0	0	0	0	0	0	0	0	0	0		
9	I. Posturi ale serviciilor Primăriei Municipiului Arad	585.015	0	585.015	585.015	585.015	0	0	0	0	0	0		
10		0	0	0	0	0	0	0	0	0	0	0		
11	INSPECTORATUL ȘCOLAR JUDEȚEAN ARAD	250.000	0	250.000	250.000	250.000	0	0	0	0	0	0		
12		250.000	0	250.000	250.000	250.000	0	0	0	0	0	0		
13	A. Lucrări în continuare, din care:	250.000	0	250.000	250.000	250.000	0	0	0	0	0	0		
14		250.000	0	250.000	250.000	250.000	0	0	0	0	0	0		
15	I. Modernizare și extindere Grădinița PP 9 Arad	250.000	0	250.000	250.000	250.000	0	0	0	0	0	0		
16		250.000	0	250.000	250.000	250.000	0	0	0	0	0	0		
17	ADMINISTRAȚIA PATRIMONIULUI LOCAL, Total din care:	1.078.744	0	1.078.744	1.078.744	1.078.744	0	0	0	0	0	0		
18		1.068.298	0	1.068.298	1.068.298	1.068.298	0	0	0	0	0	0		
19	I. Instalație de încălzire centrală și alimentare cu gaze naturale la Centrul HHV Arad	55.711	0	55.711	55.711	55.711	0	0	0	0	0	0		
20		55.711	0	55.711	55.711	55.711	0	0	0	0	0	0		

Nr. crt.	ORDONATOR DE CREDITE, DENUMIREA OBIECTIVULUI DE INVESTIȚII	Valoare actualizată	Executat la 31.12.2003	Rest de executat la 31.12.2003	Prevederi 2004							Excedent din taxa specială de cadastru	Excedent din taxe speciale de autorizării	Excedent din taxa specială taxi
					Total din care:	Excedent din bugetul local	excedent din obligațiuni municipale	Excedent din taxa de stare civilă	Excedent din OG 19	Excedent din taxa specială de cadastru	Excedent din taxe speciale de autorizării			
0	1	2	3	4	5	6	7	8	9	10	11	12		
21	2. Construcție imobil pentru serviciile publice din cartierul Săucolaul Mic	170.927	0	170.927	170.927	170.927	0	0	0	0	0	0	0	0
22		170.927	0	170.927	170.927	170.927	0	0	0	0	0	0	0	0
23	3. Rețele de canalizare menajeră în municipiul Arad 21 km	841.660	0	841.660	841.660	841.660	0	0	0	0	0	0	0	0
24		841.660	0	841.660	841.660	841.660	0	0	0	0	0	0	0	0
25	4. Utilități blocuri S+P+3E str. Ghe. Cîndabuda	10.446	0	10.446	10.446	10.446	0	0	0	0	0	0	0	0
26		0	0	0	0	0	0	0	0	0	0	0	0	0
27	II. Lucrări și alte cheltuieli de investiții propuse a se finanța în anul 2004 din fondul de rulment,	161.444.051	19.506.262	141.937.789	80.409.056	22.608.624	52.234.935	375.902	4.309.384	51.179	331.457	497.575		
28	Total din care :	153.138.303	17.147.896	135.990.407	74.635.760	19.090.460	51.001.000	0	4.152.000	0	0	392.300		
29	PRIMĂRIA MUNICIPIULUI	1.287.359	0	1.287.359	1.287.359	580.000	0	375.902	0	0	331.457	0		
30	ARAD Total din care:	0	0	0	0	0	0	0	0	0	0	0		
31	C. Achiziții de bunuri și alte cheltuieli, din care:	1.287.359	0	1.287.359	1.287.359	580.000	0	375.902	0	0	331.457	0		
32		0	0	0	0	0	0	0	0	0	0	0		
33	1. Dotări Serviciul Stare Civilă	375.902	0	375.902	375.902	0	0	375.902	0	0	0	0		
34		0	0	0	0	0	0	0	0	0	0	0		
35	2. Dotări Serviciul Autorizații	331.457	0	331.457	331.457	0	0	0	0	0	331.457	0		
36		0	0	0	0	0	0	0	0	0	0	0		
37	3. Serviciu electric de alimentare a populației pentru protecție civilă	580.000	0	580.000	580.000	580.000	0	0	0	0	0	0		
38		0	0	0	0	0	0	0	0	0	0	0		
39	ADMINISTRAȚIA	157.571.279	19.506.262	138.065.017	76.536.284	19.443.211	52.234.935	0	4.309.384	51.179	0	497.575		
40	PATRIMONIULUI LOCAL, Total din care:	153.138.303	17.147.896	135.990.407	74.635.760	19.090.460	51.001.000	0	4.152.000	0	0	392.300		
41	A. Lucrări în continuare, din care:	139.733.716	19.506.262	120.227.454	58.698.721	5.966.211	52.234.935	0	0	0	0	497.575		
42		135.686.303	17.147.896	118.538.407	57.183.760	5.790.460	51.001.000	0	0	0	0	392.300		
43	1. Reabilitare rețele stradale fără îmbucăturii moderne din municipiul Arad - etapa I-II	51.209.743	13.981.255	37.228.488	37.228.488	5.170.078	32.058.410	0	0	0	0	0		
44		50.638.655	13.981.255	36.657.400	36.657.400	5.100.000	31.557.400	0	0	0	0	0		
45	2. Leștirea rutieră între pasaj inferior Aradul Nou și pod rutier Micălața	87.727.840	5.525.007	82.202.833	20.674.100	0	20.176.525	0	0	0	0	497.575		
46		84.357.188	3.166.641	81.190.547	19.835.900	0	19.443.600	0	0	0	0	392.300		
47	3. Rețele de canalizare menajeră 21 km în municipiul Arad	796.133	0	796.133	796.133	796.133	0	0	0	0	0	0		
48		690.460	0	690.460	690.460	690.460	0	0	0	0	0	0		



Nr. crt.	ORDONATOR DE CREDITE, DENUMIREA OBIECTIVULUI DE INVESTIȚII	Valoare actualizată	Executat la 31.12.2003	Rest de executat la 31.12.2003	Prevederi 2004							
					Total din care:	Excedent din bugetul local	excedent din obligațiuni municipale	Excedent din taxa de stare civilă	Excedent din OG 19	Excedent din taxa speciala de cadastru	Excedent din taxe speciale de autorizații	Excedent din taxa specială taxi
0	1	2	3	4	5	6	7	8	9	10	11	12
49	B. LUCRĂRI NOI, din care:	13.477.000	0	13.477.000	13.477.000	13.477.000	0	0	0	0	0	0
50		13.300.000	0	13.300.000	13.300.000	13.300.000	0	0	0	0	0	0
51	1. Extindere utilități inclusiv alimentarea cu energie electrică în	8.077.000	0	8.077.000	8.077.000	8.077.000	0	0	0	0	0	0
52	Zonă Industriale Est și Vest Arad	7.900.000	0	7.900.000	7.900.000	7.900.000	0	0	0	0	0	0
53	2. Rețea de recirculare apă caldă menajeră	5.400.000	0	5.400.000	5.400.000	5.400.000	0	0	0	0	0	0
54		5.400.000	0	5.400.000	5.400.000	5.400.000	0	0	0	0	0	0
55	C. Achiziții de bunuri și alte cheltuieli, din care:	4.360.563	0	4.360.563	4.360.563	0	0	0	4.309.384	51.179	0	0
56		4.152.000	0	4.152.000	4.152.000	0	0	0	4.152.000	0	0	0
57	1. Achiziția locuințe sociale	4.309.384	0	4.309.384	4.309.384	0	0	0	4.309.384	0	0	0
58		4.152.000	0	4.152.000	4.152.000	0	0	0	4.152.000	0	0	0
59	2. Intervenția cadastrului edililor și mobilier al municipiului Arad	51.179	0	51.179	51.179	0	0	0	0	51.179	0	0
60		0	0	0	0	0	0	0	0	0	0	0
61	COMPANIA DE TRANSPORT PUBLIC, Total din care:	2.585.413	0	2.585.413	2.585.413	2.585.413	0	0	0	0	0	0
62		0	0	0	0	0	0	0	0	0	0	0
63	C. Achiziții de bunuri și alte cheltuieli din care:	2.585.413	0	2.585.413	2.585.413	2.585.413	0	0	0	0	0	0
64		0	0	0	0	0	0	0	0	0	0	0
65	1. Achiziții imobiliare	2.585.413	0	2.585.413	2.585.413	2.585.413	0	0	0	0	0	0
66		0	0	0	0	0	0	0	0	0	0	0

**LISTA DE DOTĂRI**  
**DIN FONDUL DE RULMENT**  
(dotări ale Primăriei Municipiului Arad - restanțe 2003)

mii lei

Nr. crt.	Denumire mijloc fix	Cantitate	Preț/ buc.	Total
<b>1</b>	Copiator mare	1	509.276	<b>509.276</b>
<b>2</b>	Copiator mic	1	63.839	<b>63.839</b>
<b>3</b>	Portal WEB	1	11.900	<b>11.900</b>
<b>TOTAL</b>				<b>585.015</b>

**LISTA DE DOTĂRI**  
**DIN FONDUL DE RULMENT**  
(disponibil din taxe speciale de căsătorii)

mii lei

Nr. crt.	Denumire mijloc fix	Cantitate	Preț/ buc.	Total
<b>1</b>	Calculatoare	5	53.340	<b>266.700</b>
<b>2</b>	<b>Imprimantă laser A4 duplex</b>	<b>1</b>	<b>39.202</b>	<b>39.202</b>
<b>3</b>	Interconectarea în rețea a calculatoarelor serviciului	1	20.000	<b>20.000</b>
<b>4</b>	Aparat aer condiționat pentru Birourile Nașteri și Căsătorii	1	35.000	<b>35.000</b>
<b>5</b>	Aparat aer condiționat pentru Biroul Decese	1	15.000	<b>15.000</b>
<b>TOTAL</b>				<b>375.902</b>

**LISTA DE DOTĂRI**  
**DIN FONDUL DE RULMENT**  
(disponibil din taxe speciale de autorizații)

mii lei

Nr. crt.	Denumire mijloc fix	Cantitate	Preț/ buc.	Total
<b>1</b>	Calculatoare	2	60.000	<b>120.000</b>
<b>2</b>	<b>Xerox</b>	<b>1</b>	<b>211.457</b>	<b>211.457</b>
<b>TOTAL</b>				<b>331.457</b>

**DETALIEREA CHELTUIELILOR PE ARTICOLE PE ANUL 2004**  
**Capitolul 51.31 AUTORITĂȚI PUBLICE**

Hotărâre Cfm Arad nr. *208* / 909. 2004

mii lei

Nr. crt.	Denumire indicatori	Cod	Buget an 2004 rectificat V cf. Hclm nr. 276/ 29.09.2004	Influente	Buget an 2004 rectificat VI
A	B	C	1	2	3
<b>01</b>	<b>CHELTUIELI - TOTAL (cod 01+69)</b>		<b>2.314.459</b>	<b>3.124</b>	<b>2.317.583</b>
<b>02</b>	<b>A.CHELTUIELI CURENTE (cod 02+20+34+38+49)</b>	<b>01</b>	<b>637.495</b>	<b>0</b>	<b>637.495</b>
<b>03</b>	<b>TITLU I. CHELTUIELI DE PERSONAL (cod 10 la 16)</b>	<b>02</b>	<b>70.000</b>	<b>0</b>	<b>70.000</b>
<b>04</b>	Cheltuieli cu salariile	10	51.600	0	51.600
<b>05</b>	Contribuții pentru asigurări sociale de stat	11	12.700	0	12.700
<b>06</b>	Contribuții pentru asigurările de șomaj	12	1.800	0	1.800
<b>07</b>	Contribuții pentru asigurările sociale de sănătate	13	3.600	0	3.600
<b>08</b>	Deplasări, detașări, transferări	14	0	0	0
<b>09</b>	Tichete de masă	15	0	0	0
<b>10</b>	Contribuții pentru asigurările de accidente de muncă și boli profesionale	16	300	0	300
<b>11</b>	<b>TITLUL II. CHELTUIELI MATERIALE SI SERVICII (cod 21 la 30)</b>	<b>20</b>	<b>567.495</b>	<b>0</b>	<b>567.495</b>
<b>12</b>	Drepturi cu caracter social	21	0	0	0
<b>13</b>	Hrană	22	0	0	0
<b>14</b>	Medicamente și materiale sanitare	23	0	0	0
<b>15</b>	Cheltuieli pentru întreținere și gospodărie	24	381.600	0	381.600
<b>16</b>	Materiale și prestări de servicii cu caracter funcțional	25	0	0	0
<b>17</b>	Obiecte de inventar de mică valoare sau scurtă durată și echipament	26	30.000	0	30.000
<b>18</b>	Reparații curente	27	152.951	0	152.951
<b>19</b>	Reparații capitale	28	0	0	0
<b>20</b>	Carti și publicații	29	2.944	0	2.944
<b>21</b>	Alte cheltuieli	30	0	0	0
<b>22</b>	<b>TITLUL III. SUBVENTII (cod 35)</b>	<b>34</b>	<b>0</b>	<b>0</b>	<b>0</b>
<b>23</b>	Subvenții	35	0	0	0
<b>24</b>	<b>TITLUL V. TRANSFERURI (cod 39+40)</b>	<b>38</b>	<b>0</b>	<b>0</b>	<b>0</b>
<b>25</b>	Transferuri consolidabile	39	0	0	0
<b>26</b>	Transferuri neconsolidabile	40	0	0	0
<b>27</b>	<b>TITLUL VI. DOBANZI (cod 50+51)</b>	<b>49</b>	<b>0</b>	<b>0</b>	<b>0</b>
<b>28</b>	Dobânzi aferente datoriei publice locale	50	0	0	0
<b>29</b>	Plăți de dobânzi	51	0	0	0
<b>30</b>	<b>B. CHELTUIELI DE CAPITAL (cod 70)</b>	<b>69</b>	<b>1.676.964</b>	<b>3.124</b>	<b>1.680.088</b>
<b>31</b>	<b>TITLUL VII. CHELTUIELI DE CAPITAL (cod 72 la 77)</b>	<b>70</b>	<b>1.676.964</b>	<b>3.124</b>	<b>1.680.088</b>
<b>32</b>	Investiții ale instituțiilor publice	72	1.676.964	3.124	1.680.088
<b>33</b>	Investiții ale regiilor autonome, societăților și companiilor naționale și societăți comerciale cu capital de stat	73	0	0	0
<b>34</b>	Rate aferente achizițiilor în leasing financiar	77	0	0	0

CONDUCATORUL INSTITUȚIEI,

SEF SERVICIU BUGET,

*Cost*  
*fat*

**DETALIEREA CHELTUIELILOR PE ARTICOLE PE ANUL 2004**  
**Capitolul 63.31 SERVICII, DEZVOLTARE PUBLICĂ ȘI LOCUINTE**

Hotărâre Clm Arad nr. 298 / 20.09.2004

mii lei

Nr. crt.	Denumire indicatori	Cod	Buget an 2004 rectificat V cf. Hclm nr. 276/ 29.07.2004	Influențe	Buget an 2004 rectificat VI
A	B	C	1	2	3
<b>01</b>	<b>CHELTUIELI - TOTAL (cod 01+69)</b>		<b>110.016.798</b>	<b>715.124</b>	<b>110.731.922</b>
<b>02</b>	<b>A.CHELTUIELI CURENTE (cod 02+20+34+38+49)</b>	<b>01</b>	<b>89.556.186</b>	<b>13.186</b>	<b>89.569.372</b>
<b>03</b>	<b>TITLU I. CHELTUIELI DE PERSONAL (cod 10 la 16)</b>	<b>02</b>	<b>0</b>	<b>0</b>	<b>0</b>
<b>04</b>	Cheltuieli cu salariile	10	0	0	0
<b>05</b>	Contribuții pentru asigurări sociale de stat	11	0	0	0
<b>06</b>	Contribuții pentru asigurările de șomaj	12	0	0	0
<b>07</b>	Contribuții pentru asigurările sociale de sănătate	13	0	0	0
<b>08</b>	Deplasări, detașări, transferări	14	0	0	0
<b>09</b>	Tichete de masă	15	0	0	0
<b>10</b>	Contribuții pentru asigurările de accidente de muncă și boli profesionale	16	0	0	0
<b>11</b>	<b>TITLUL II. CHELTUIELI MATERIALE SI SERVICII (cod 21 la 30)</b>	<b>20</b>	<b>89.556.186</b>	<b>13.186</b>	<b>89.569.372</b>
<b>12</b>	Drepturi cu caracter social	21	0	0	0
<b>13</b>	Hrana	22	0	0	0
<b>14</b>	Medicamente și materiale sanitare	23	0	0	0
<b>15</b>	Cheltuieli pentru întreținere și gospodărie	24	89.556.186	13.186	89.569.372
<b>16</b>	Materiale și prestări de servicii cu caracter funcțional	25	0	0	0
<b>17</b>	Obiecte de inventar de mică valoare sau scurtă durată și echipament	26	0	0	0
<b>18</b>	Reparații curente	27	0	0	0
<b>19</b>	Reparații capitale	28	0	0	0
<b>20</b>	Carti și publicații	29	0	0	0
<b>21</b>	Alte cheltuieli	30	0	0	0
<b>22</b>	<b>TITLUL III. SUBVENTII (cod 35)</b>	<b>34</b>	<b>0</b>	<b>0</b>	<b>0</b>
<b>23</b>	Subvenții ( cod 35.01 la 35.03)	35	0	0	0
<b>24</b>	Alocații de la buget pentru instituții publice	35.01	0	0	0
<b>25</b>	Subvenții pentru acoperirea diferențelor de preț și tarif	35.03	0	0	0
<b>26</b>	<b>TITLUL V. TRANSFERURI (cod 39+40)</b>	<b>38</b>	<b>0</b>	<b>0</b>	<b>0</b>
<b>27</b>	Transferuri consolidabile	39	0	0	0
<b>28</b>	Transferuri neconsolidabile (cod.40.80)	40	0	0	0
<b>29</b>	Alte transferuri	40.80	0	0	0
<b>30</b>	<b>TITLUL VI. DOBANZI (cod 50+51)</b>	<b>49</b>	<b>0</b>	<b>0</b>	<b>0</b>
<b>31</b>	Dobânzi aferente datoriei publice locale	50	0	0	0
<b>32</b>	Plăți de dobânzi	51	0	0	0
<b>33</b>	<b>B. CHELTUIELI DE CAPITAL (cod 70)</b>	<b>69</b>	<b>20.460.612</b>	<b>701.938</b>	<b>21.162.550</b>
<b>34</b>	<b>TITLUL VII. CHELTUIELI DE CAPITAL (cod 72 la 77)</b>	<b>70</b>	<b>20.460.612</b>	<b>701.938</b>	<b>21.162.550</b>
<b>35</b>	Investiții ale instituțiilor publice	72	20.460.612	701.938	21.162.550
<b>36</b>	Investiții ale regiilor autonome, societăților și companiilor naționale și societăți comerciale cu capital de stat	73	0	0	0
<b>37</b>	Rate aferente achizițiilor în leasing financiar	77	0	0	0

CONDUCATORUL INSTITUȚIEI,

SEF SERVICIU BUGET,

**DETALIEREA CHELTUIELILOR PE ARTICOLE PE ANUL 2004**  
**Capitolul 68.31 TRANSPORTURI ȘI COMUNICAȚII**

Hotărâre Clm Arad nr. *203* / *9.09.* 2004

mii lei

Nr. crt.	Denumire indicatori	Cod	Buget an 2004 rectificat V cf. Hclm nr.276/ 29.07.2004	Influențe	Buget an 2004 rectificat VI
A	B	C	1	2	3
<b>01</b>	<b>CHELTUIELI - TOTAL (COD 01+69+78+89)</b>		<b>60.724.249</b>	<b>213.752</b>	<b>60.938.001</b>
<b>02</b>	<b>A.CHELTUIELI CURENTE (cod 02+20+34+38+49)</b>	<b>01</b>	<b>450.000</b>	<b>0</b>	<b>450.000</b>
<b>03</b>	<b>TITLU I. CHELTUIELI DE PERSONAL (cod 10 la 16)</b>	<b>02</b>	<b>0</b>	<b>0</b>	<b>0</b>
<b>04</b>	Cheltuieli cu salariile	10	0	0	0
<b>05</b>	Contribuții pentru asigurări sociale de stat	11	0	0	0
<b>06</b>	Contribuții pentru asigurările de șomaj	12	0	0	0
<b>07</b>	Contribuții pentru asigurările sociale de sănătate	13	0	0	0
<b>08</b>	Deplasări, detașări, transferări	14	0	0	0
<b>09</b>	Tichete de masă	15	0	0	0
<b>10</b>	Contribuții pentru asigurările de accidente de muncă și boli profesionale	16	0	0	0
<b>11</b>	<b>TITLUL II. CHELTUIELI MATERIALE SI SERVICII (cod 21 la 30)</b>	<b>20</b>	<b>450.000</b>	<b>0</b>	<b>450.000</b>
<b>12</b>	Drepturi cu caracter social	21	0	0	0
<b>13</b>	Hrana	22	0	0	0
<b>14</b>	Medicamente și materiale sanitare	23	0	0	0
<b>15</b>	Cheltuieli pentru întreținere și gospodărie	24	0	0	0
<b>16</b>	Materiale și prestări de servicii cu caracter funcțional	25	0	0	0
<b>17</b>	Obiecte de inventar de mică valoare sau scurtă durată și echipament	26	0	0	0
<b>18</b>	Reparații curente	27	450.000	0	450.000
<b>19</b>	Reparații capitale	28	0	0	0
<b>20</b>	Carti și publicații	29	0	0	0
<b>21</b>	Alte cheltuieli	30	0	0	0
<b>22</b>	<b>TITLUL III. SUBVENTII (cod 35)</b>	<b>34</b>	<b>0</b>	<b>0</b>	<b>0</b>
<b>23</b>	Subvenții ( cod 35.01 la 35.03)	35	0	0	0
<b>24</b>	Alocații de la buget pentru instituții publice	35.01	0	0	0
<b>25</b>	Subvenții pentru acoperirea diferențelor de preț și tarif	35.03	0	0	0
<b>26</b>	<b>TITLUL V. TRANSFERURI (cod 39+40)</b>	<b>38</b>	<b>0</b>	<b>0</b>	<b>0</b>
<b>27</b>	Transferuri consolidabile	39	0	0	0
<b>28</b>	Transferuri neconsolidabile	40	0	0	0
<b>29</b>	<b>TITLUL VI. DOBANZI (cod 50+51)</b>	<b>49</b>	<b>0</b>	<b>0</b>	<b>0</b>
<b>30</b>	Dobânzi aferente datoriei publice locale	50	0	0	0
<b>31</b>	Plăți de dobânzi	51	0	0	0
<b>32</b>	<b>B. CHELTUIELI DE CAPITAL (cod 70)</b>	<b>69</b>	<b>60.274.249</b>	<b>213.752</b>	<b>60.488.001</b>
<b>33</b>	<b>TITLUL VII. CHELTUIELI DE CAPITAL (cod 72 la 77)</b>	<b>70</b>	<b>60.274.249</b>	<b>213.752</b>	<b>60.488.001</b>
<b>34</b>	Investiții ale instituțiilor publice	72	57.688.836	213.752	57.902.588
<b>35</b>	Investiții ale regiilor autonome, societăților și companiilor naționale și societăți comerciale cu capital de stat	73	2.585.413	0	2.585.413
<b>36</b>	Rate aferente achizițiilor în leasing financiar	77	0	0	0

CONDUCATORUL INSTITUTIEI,

SEF SERVICIU BUGET,