

ROMÂNIA  
MUNICIPIUL ARAD  
CONSILIUL LOCAL

**HOTĂRÂREA Nr. 296**  
**din 17. 10. 2000**

**privind adoptarea bugetului rectificat de venituri și cheltuieli al  
CLM Arad pe anul 2000**

Consiliul Local al Municipiului Arad;  
Având în vedere:

- Inițiativa Primarului Municipiului Arad;
- Raportul comisiilor 1 și 3 ale CLM Arad;
- Referatele nr. 24037/09.10.2000 ale Direcției Generale Economice;
- Referatul nr. 24114/09.10.2000 al Direcției Tehnice;
- HCLM Arad nr. 256/29.08.2000 privind adoptarea bugetului de venituri și cheltuieli al CLM Arad pe anul 2000;
- Legea bugetului de stat pe anul 2000;
- Legea 189/1998 privind finanțele publice locale;

În temeiul drepturilor conferite prin art.28 (1) din Legea 69/1991 a administrației publice locale, republicată,

**HOTĂRĂȘTE:**

**Art.1:** Se aprobă bugetul rectificat de venituri pe anul 2000, în sumă de **316.672.645 mii lei**, defalcăt conform Anexei 1, ce face parte integrantă din prezenta hotărâre, după cum urmează:

- ◆ 114.164.514 mii lei, venituri proprii;
- ◆ 35.669.717 mii lei, venituri cu destinație specială;
- ◆ 10.025.000 mii lei, cote defalcate din impozitul pe salarii;
- ◆ 24.600.000 mii lei, sume defalcate din impozitul pe venit pentru subventionarea energiei termice livrate populației;
- ◆ 127.245.414 mii lei, cote defalcate din impozitul pe venit;
- ◆ 4.968.000 mii lei, subvenții din bugetul Fondului special de solidaritate socială pentru persoanele cu handicap;

**Art.2:** Se aprobă bugetul rectificat de cheltuieli pe anul 2000, în sumă de **316.672.645 mii lei**, defalcăt conform Anexei 1, ce face parte integrantă din prezenta hotărâre, după cum urmează:

- 37.032.803 mii lei, cheltuieli de personal;

- 93.973.715 mii lei, cheltuieli materiale si servicii;
- 87.333.172 mii lei, subventii;
- 17.413.651 mii lei, transferuri;
- 80.519.304 mii lei, cheltuieli de capital;
- 400.000 mii lei, fond de rezervă;

**Art.3:** Se aprobă bugetul rectificat pe ordonatorii de credite de la capitolele 57.02 "Învățământ", 58.02 "Sănătate", 59.02 "Cultură si religie" 60.02 "Asistentă Socială", defalcăt conform anexelor 2, 2a, 2b, 3, 4, 5, ce fac parte integrantă din prezenta hotărâre;

**Art.4:** Se aprobă bugetul rectificat pe subcapitolele capitolelor 63.02 "Servicii de dezvoltare publică si locuinte" si 96.02 "Cheltuieli cu destinatie specială", defalcăt conform anexelor 6 si 7, ce fac parte integrantă din prezenta hotărâre;

**Art.5:** Se aprobă "Programul rectificat de investitii pe anul 2000", conform anexei 8, ce face parte integrantă din prezenta hotărâre;

**Art.6:** Cu ducerea la îndeplinire a prezentei hotărâri se încredintează Primăria Municipiului Arad;

Biroul Secretariat Tehnic va comunica prezenta hotărâre:

- Directiei Economice;
- Prefecturii Judetului Arad;
- Administratiei Financiare si Trezoreriei Municipiului Arad;
- Directiei Generale a Finantelor Publice si Controlului Financiar de Stat Arad.

**PREȘEDINTE DE ȘEDINȚĂ,**  
Ioan Iliescu



**SECRETAR,**  
Doina Paul



PRIMĂRIA MUNICIPIULUI ARAD  
DIRECȚIA TEHNICĂ  
SERVICIUL ADMINISTRAREA  
DOMENIULUI PUBLIC ȘI PRIVAT  
Nr. 24626 / T51 / 13. OCT. 2000

DE ACORD  
PRIMAR

  
Dipl. ing. DOREL POPA

## REFERAT

privind necesitatea suplimentarii alocarii fondurilor in trim.IV 2000 pentru unitatile scolare

Unitatile scolare necesita diferite lucrari de reparatii la instalatiile sanitare, de incalzire, acoperisuri si amenajari de noi spatii de invatamant prin re compartimentari.

Instalatiile sanitare defecte, igrasia, tamplaria distrusa din unele grupuri sanitare au facut prioritare lucrarile de reparatii la grupurile sanitare.(Ex.: Scoala gen. nr. 12, Scoala gen. nr.3, Internat Liceu CFR). Repararea unor coloane de apa defecte de asemenea este o prioritate. (Ex.: Gradinita PN 6, Atelier Liceu nr. 13, Gradinita PP20.

Acoperisurile cu infiltratii au fost considerate, de asemenea, o prioritate. (Ex : Scoala gen nr.11, Liceul nr.9 - Atelier. Gradinita PN 11).

Este , de asemenea, necesara repararea unor sobe de teracota.(Ex: Gradinita PN 18, Atelier Grup Scolar 13).

Aceste reparatii sunt necesare pentru buna desfasurare a procesului de invatamant ele fiind cerute si de Inspectia Sanitară de Stat, in timpul controalelor efectuate.

Nr.crt	Unitatea scolară	Lucrare	Valoare suplimentară solicitată (mii lei)
1	Gradinita PP1	Reparatii interioare	20000
2	Gradinita PP19	Reparatii grupuri sanitare	30000
	Gradinita PN11	Reparatii acoperis	30000
	Gradinita PN 6	Reparatii instalatia apa	15000
	Gradinita PN 18	Reparatii sobe teracota si imprejmui	15000
3	Gradinita PP20	Reparatii instalatia apa	30000
4	Liceul german Sc.gen.7	Reparatii tavane sali clasa	30000
		Reparatii inst.incalzire	10000
5	Liceul G.Birta	Reparatii inst.incalzire	20000

	Sc.gen.nr.2	Reparatii planseu parter	30000
	Sc.gen.nr.3	Reparatii grupuri sanitare	60000
	Sc.gen. 12	Reparatii grupuri sanitare	40000
	Sc.gen. 15	Reparatii grupuri sanitare	80000
	Sc.gen. 22	Reparatii grupuri sanitare	50000
6	Liceul V.Goldis	Reparatii inst.sanitare	20000
	Sc.gen.6	Reparatii grupuri sanitare	50000
	Sc.gen.9	Reparatii tamplarie	30000
	Sc.gen.10	Reparatii inst.apa	10000
	Sc.gen. 11	Reparatii acoperis	75000
	Sc.gen.21	Reparatii acoperis	10000
7	Liceul CFR	Reparatii grupuri sanitare	50000
8	Liceul nr.9	Reparatii acoperis	20000
9	Liceul nr.13	Reparatii inst.sanitare atelier, reparatii sobe str.Dorobanti	30000
10	Liceul H.Coanda	Amenajare sala clasa	
		Reparatii jgheaburi și burlane	45000
x	TOTAL	x	800000

**DIRECTOR**

  
**Ing.Sorin Bondoc**

**SEF SERVICIU**

  
**Ing.Pauleta Neamtii**

**BUGETUL LOCAL PE ANUL 2000**

(BUGET RECTIFICAT III)

HCLM NR. 296 / 14.10. 2000

MII LEI

DENUMIREA INDICATORILOR	Cod rând	Cod indic.	BUGET RECTIFICAT II	INFLUENTE	BUGET RECTIFICAT III
<b>VENITURI - TOTAL</b> (RD.2+69+76+85+88)	<b>1</b>	<b>0001</b>	<b>304.434.195</b>	<b>12.238.450</b>	<b>316.672.645</b>
<b>VENITURI PROPRII TOTAL</b> (RD.3+50)	<b>2</b>	<b>4802</b>	<b>110.551.064</b>	<b>3.613.450</b>	<b>114.164.514</b>
<b>I.VENITURI CURENTE</b> (rd.4+rd.32)	<b>3</b>	<b>0002</b>	<b>107.896.809</b>	<b>3.613.450</b>	<b>111.510.259</b>
<b>A.VENITURI FISCALE</b> (rd.5+rd.25)	<b>4</b>	<b>0003</b>	<b>84.063.013</b>	<b>3.963.450</b>	<b>88.026.463</b>
<b>A1.IMPOZITE DIRECTE</b> (rd.6+7+17+18+21)	<b>5</b>	<b>0004</b>	<b>82.770.609</b>	<b>3.503.370</b>	<b>86.273.979</b>
IMPOZITUL PE PROFIT	6	0102	2.598.962	1.317.000	3.915.962
<b>IMPOZITE SI TAXE DE LA POPULATIE</b> (rd.8 la rd.16)	<b>7</b>	<b>0302</b>	<b>58.130.508</b>	<b>1.615.000</b>	<b>59.745.508</b>
Impozitul pe veniturile liber profesionistilor, meseriasilor si ale altor persoane fizice independente si asociatiilor familiale	8	030201	1.250.000	750.000	2.000.000
Impozitul pe cladiri de la persoane fizice	9	030202	37.114.550		37.114.550
Taxe asupra mijloacelor de transport detinute de persoane fizice	10	030203	3.309.407		3.309.407
Impozitul pe veniturile din închirieri,subînchirieri,locatii de gestiune si arendări	11	030204	290.000	335.000	625.000
Impozitul pe veniturile obtinute din drepturi de autor si cele cuvenite inventatorilor si inovatorilor	12	030205	55.000	10.000	65.000
Impozitul pe veniturile obtinute din premii si câștiguri în bani sau în natură	13	030207	100		100
Impozitul pe veniturile persoanelor fizice nesalariate	14	030208	2.400.000	520.000	2.920.000
Impozitul pe terenuri de la persoane fizice	15	030209	4.551.615		4.551.615
Alte impozite si taxe de la populatie	16	030230	9.159.836		9.159.836
<b>TAXA PT.FOLOSIREA TEREN. PROPR. DE STAT</b>	<b>17</b>	<b>0402</b>	<b>966.000</b>		<b>966.000</b>
<b>IMPOZITUL PE CLADIRI SI TERENURI DE LA PERSOANE JURIDICE</b> (rd.19+rd.20)	<b>18</b>	<b>0502</b>	<b>15.067.245</b>	<b>443.000</b>	<b>15.510.245</b>
Impozitul pe clădiri de la persoane juridice	19	050201	13.400.245		13.400.245
Impozitul pe teren de la persoane juridice	20	050202	1.667.000	443.000	2.110.000
<b>ALTE IMPOZITE DIRECTE</b> (rd.22 la 24)	<b>21</b>	<b>0802</b>	<b>6.007.894</b>	<b>128.370</b>	<b>6.136.264</b>

DENUMIREA INDICATORILOR	Cod rând	Cod indic.	BUGET RECTIFICAT II	INFLUENTE	BUGET RECTIFICAT III
Taxa asupra mijloacelor de transport deținute de persoane juridice	22	080205	4.440.774		4.440.774
Impozitul pe venitul agricol	23	080206	0		0
Alte încasări din impozite directe	24	080230	1.567.120	128.370	1.695.490
<b>A2.IMPOZITE INDIRECTE (rd.26+rd.27)</b>	<b>25</b>	<b>1300</b>	<b>1.292.404</b>	<b>460.080</b>	<b>1.752.484</b>
IMPOZITUL PE SPECTACOLE	26	1502	200.000		200.000
<b>ALTE IMPOZITE INDIRECTE (rd.28 la rd.31)</b>	<b>27</b>	<b>1702</b>	<b>1.092.404</b>	<b>460.080</b>	<b>1.552.484</b>
Taxe și tarife pentru eliberarea de licențe și autorizații de funcționare	28	170203	150.000	60.000	210.000
Taxe de timbru pentru contestațiile și plângerile asupra sumelor constatate și aplicate prin acte de control sau impunere	29	170211	0		0
Taxe extrajudiciare de timbru	30	170213	942.404	400.000	1.342.404
Alte încasări din impozite indirecte	31	170230	0	80	80
<b>B.VENITURI NEFISCALE (rd.33+rd.34+rd.42)</b>	<b>32</b>	<b>2000</b>	<b>23.833.796</b>	<b>-350.000</b>	<b>23.483.796</b>
VĂRSĂMINTE DIN PROFITUL NET AL REGIILOR AUTONOME (de subordonare local)	33	2002	1.054.244		1.054.244
<b>VĂRSĂMINTE DE LA INSTITUTIILE PUBLICE (rd.35 la 41)</b>	<b>34</b>	<b>2102</b>	<b>2.654.352</b>	<b>0</b>	<b>2.654.352</b>
Alte venituri privind circulația pe drumurile publice	35	210206	2.554.352		2.554.352
Venituri din încasarea contravalorii lucrărilor de combatere a daunelor și bolilor în sectorul vegetal - servicii publice de protecție a plantelor	36	210207	0		0
Veniturile punctelor de însămânțări artificiale	37	210208	0		0
Veniturile circumscriptiilor sanitare veterinare	38	210209	0		0
Vărsăminte din disponibilităților instituțiilor publice și activităților autofințate	39	210212	0		0
Contribuții datorate de persoanele beneficiare ale serviciilor cantinelor de ajutor social	40	210214	97.370		97.370
Alte venituri de la instituțiile publice	41	210230	2.630		2.630
<b>DIVERSE VENITURI (rd.43 la rd.49)</b>	<b>42</b>	<b>2202</b>	<b>20.125.200</b>	<b>-350.000</b>	<b>19.775.200</b>
Venit din recuperarea cheltuielilor de judecată, imputații și despăgubiri	43	220202	300.000	700.000	1.000.000
Venituri din amenzi și alte sancțiuni, aplicate potrivit dispozițiilor legale	44	220203	1.300.000		1.300.000
Restituiri de fonduri din finanțarea bugetară locală a anilor precedenți	45	220205	4.650.000		4.650.000
Venituri din concesiuni și închirieri	46	220207	9.925.200	-1.050.000	8.875.200
Încasări din valorificarea bunurilor confiscate potrivit legii	47	220212	0		0

DENUMIREA INDICATORILOR	Cod rând	Cod indic.	BUGET RECTIFICAT II	INFLUENTE	BUGET RECTIFICAT III
Venituri realizate din administrarea sau valorificarea bunurilor fostelor C.A.P.	48	220217	0		0
Incasări din alte surse	49	220230	3.950.000		3.950.000
<b>II.VENITURI DIN CAPITAL (rd.51)</b>	<b>50</b>	<b>3000</b>	<b>2.654.255</b>	<b>0</b>	<b>2.654.255</b>
<b>VENITURI DIN VALORIFICAREA UNOR BUNURI ALE STATULUI (rd.52 la rd.54)</b>	<b>51</b>	<b>3002</b>	<b>2.654.255</b>	<b>0</b>	<b>2.654.255</b>
Venituri din valorificarea unor bunuri ale institutiilor publice	52	300201	2.354.255		2.354.255
Venituri din vânzarea locuintelor construite din fondurile statului	53	300203	300.000		300.000
Venituri din privatizare	54	300204	0		0
<b>III. VENITURI CU DESTINATIE SPECIALĂ (rd.56)</b>	<b>55</b>	<b>3100</b>	<b>27.069.717</b>	<b>8.600.000</b>	<b>35.669.717</b>
<b>VENITURI CU DESTINATIE SPECIALĂ (rd.57 la rd.68)</b>	<b>56</b>	<b>3102</b>	<b>27.069.717</b>	<b>8.600.000</b>	<b>35.669.717</b>
Taxe speciale	57	310201	298.000		298.000
Venituri din vânzarea unor bunuri aparținând domeniului privat	58	310202	0		0
Venituri din fondul pentru drumurile publice	59	310203	0		0
Venituri din fondul de interventie	60	310204	200.000		200.000
Venituri din fondul pentru locuinte	61	310205	24.271.717	8.600.000	32.871.717
Venituri din amortizarea mijloacelor fixe	62	310206	0		0
Venituri din fondul aviatiei civile	63	310207	0		0
Donatii si sponsorizări	64	310208	1.700.000		1.700.000
Sume acordate de persoane juridice si fizice în vederea participării la finantarea unor actiuni de interes public	65	310209	0		0
Venituri pentru finantarea Programului de pietruire a drumurilor comunale si alimentarea cu apa a satelor	66	310210	0		0
Venituri pentru finantarea actiunilor privind reducerea riscului seismic al constructiilor existente cu destinatie de locuinte	67	310211	0		0
Venituri din inchirierea, vânzarea si concesiunea unor bunuri aflate in administrarea spitalelor publice	68	310212	600.000		600.000
<b>IV. PRELEVĂRI DIN BUGETUL DE STAT (rd.70+rd71)</b>	<b>69</b>	<b>32000</b>	<b>161.845.414</b>	<b>25.000</b>	<b>161.870.414</b>
<b>COTE DEFALCATE DIN IMPOZITUL PE SALARII</b>	<b>70</b>	<b>3202</b>	<b>10.000.000</b>	<b>25.000</b>	<b>10.025.000</b>
<b>COTE SI SUME DEFALCATE DIN IMPOZITUL PE VENIT (rd.72 la 75 )</b>	<b>71</b>	<b>3402</b>	<b>151.845.414</b>	<b>0</b>	<b>151.845.414</b>
Cote defalcate din impozitul pe venit	72	340201	127.245.414		127.245.414
Sume defalcate din impozitul pe venit pentru echilibrarea bugetelor locale	73	340202	0		0
Sume defalcate din impozitul pe venit pentru subventionarea energiei termice livrate populatiei	74	340203	24.600.000		24.600.000
Sume alocate de consiliul judetean pentru echilibrarea bugetelor locale	75	340204	0		0

DENUMIREA INDICATORILOR	Cod rând	Cod indic.	BUGET RECTIFICAT II	INFLUENTE	BUGET RECTIFICAT III
<b>VI. SUBVENTII (rd.77+rd.81)</b>	<b>76</b>	<b>3700</b>	<b>4.968.000</b>	<b>0</b>	<b>4.968.000</b>
<b>SUBVENTII PRIMITE DIN BUGETUL DE STAT (rd.78 la rd.80)</b>	<b>77</b>	<b>3702</b>	<b>0</b>		<b>0</b>
Subventii primite de bugetele locale pentru investitii finantate partial din împrumuturi externe	78	370203	0		0
Subventii primite de bugetele locale pentru sustinerea sistemului de protectie a copilului	79	370209	0		0
Subventii primite de bugetele locale pentru finantarea elaborării si/sau actualizării planurilor urbanistice generale si a regulamentelor locale de urbanism	80	370211	0		0
<b>SUBVENTII PRIMITE DE LA ALTE BUGETE (rd. 82 la 84)</b>	<b>81</b>	<b>3902</b>	<b>4.968.000</b>	<b>0</b>	<b>4.968.000</b>
Subventii din bugetul Fondului special de solidaritate sociala pentru persoanele cu handicap catre bugetele locale pentru sustinerea sistemului de protectie a drepturilor copilului	82	390202	0		0
Subventii din bugetul Fondului special de solidaritate sociala pentru persoanele cu handicap catre bugetele locale pentru sustinerea sistemului de protectie a persoanelor cu handicap	83	390203	4.968.000		4.968.000
Subventii primite de la alte bugete locale pentru sustinerea sistemului de protectie a drepturilor copilului	84	390204	0		0
<b>VIII. ÎNCASĂRI DIN RAMBURSAREA ÎMPRUMUTURILOR ACORDATE (RD.86)</b>	<b>85</b>	<b>4200</b>	<b>0</b>	<b>0</b>	<b>0</b>
<b>ÎNCASĂRI DIN RAMBURSAREA ÎMPRUMUTURILOR ACORDATE (RD.87)</b>	<b>86</b>	<b>4202</b>	<b>0</b>	<b>0</b>	<b>0</b>
Încasări din rambursarea împrumuturilor temporare pentru înființarea unor institutii si servicii publice de interes local sau a unor activități finantate integral din venituri extrabugetare	87	420213	0		0
<b>IX. ÎMPRUMUTURI (rd.89+rd.92+rd.94)</b>	<b>88</b>	<b>4400</b>	<b>0</b>	<b>0</b>	<b>0</b>
<b>ÎMPRUMUTURI PENTRU INVESTITII (RD.90+91)</b>	<b>89</b>	<b>4402</b>	<b>0</b>	<b>0</b>	<b>0</b>
Împrumuturi interne pentru investitii	90	440201	0		0
Împrumuturi externe pentru investitii	91	440202	0		0
<b>ÎMPRUMUTURI TEMPORARE (RD.93)</b>	<b>92</b>	<b>4502</b>	<b>0</b>	<b>0</b>	<b>0</b>
Împrumuturi temporare din trezoreria statului	93	450202	0		0
<b>ÎMPRRUMUTURI DIN FONDUL DE RULMENT</b>	<b>94</b>	<b>4602</b>			<b>0</b>



DENUMIREA INDICATORILOR	Cod rând	Cod indic.	BUGET RECTIFICAT II	INFLUENTE	BUGET RECTIFICAT III
<b>CHELTUIELI TOTAL</b>					
<b>CHELTUIELI - TOTAL</b> (rd.144+153+240+268+318+335+342 +351+358+386+398+404)	95	5002	304.434.195	12.238.450	316.672.645
<b>A. CHELTUIELI CURENTE</b> (rd.146+154+242+269+320+344+359 +406)	96	01	228.539.891	7.213.450	235.753.341
<b>CHELTUIELI DE PERSONAL</b> (rd.147+155+243+270+321+407)	97	02	36.828.803	204.000	37.032.803
<b>CHELTUIELI MATERIALE SI SERVICII</b> (rd.148+156+244+271+322+408)	98	20	93.244.265	729.450	93.973.715
<b>SUBVENTII (rd.157+245+272+409)</b>	99	34	81.353.172	5.980.000	87.333.172
<b>Subventii (rd.158+246+273+410)</b>	100	35	81.353.172	5.980.000	87.333.172
<b>Alocatii de la buget pentru institutiile publice (rd.159+247+411)</b>	101	3501	20.953.172	380.000	21.333.172
<b>Subventii pentru acoperirea diferentelor de pret si tarif (rd.248+274)</b>	102	3503	60.400.000	5.600.000	66.000.000
<b>TRANSFERURI</b> (rd.160+249+275+323+345+412)	103	38	17.113.651	300.000	17.413.651
<b>Transferuri consolidabile (rd.346)</b>	104	39	0	0	0
<b>Transferuri din bugetele locale c tre bugetul fondului de asigurări sociale de sănătate (rd.347)</b>	105	3905	0	0	0
<b>Transferuri din bugetul comunei, oraşului, municipiului sau sectorului municipiului Bucureşti către bugetul consiliul judeţean pentru susţinerea sistemului de protecţie a copilului (rd.348)</b>	106	3921	0	0	0
<b>Transferuri neconsolidabile (rd.161+250+276+324+413)</b>	107	40	17.113.651	300.000	17.413.651
<b>Ajutoare sociale (rd.162)</b>	108	4008	550.000	0	550.000
<b>Alte ajutoare,alocatii si indemnizatii (rd.163)</b>	109	4009	450.000	300.000	750.000
<b>Transferuri aferente Fondului Român de Dezvoltare Socială (rd.325)</b>	110	4027	0	0	0
<b>Contributii la programe realizate cu finantare internationala (rd.164)</b>	111	4055	0	0	0
<b>Drepturile asistentului personal pentru copii si adulti cu handicap grav (rd.165)</b>	112	4067	5.630.000	0	5.630.000
<b>Transferuri aferente Fondului Român de Dezvoltare Regională (rd.326)</b>	113	4074	0	0	0
<b>Alte transferuri (rd.166+277+414)</b>	114	4080	200.000	0	200.000
<b>Ajutoare banesti pentru energie termica (rd.251)</b>	115	4090	10.283.651	0	10.283.651

DENUMIREA INDICATORILOR	Cod rând	Cod indic.	BUGET RECTIFICAT II	INFLUENTE	BUGET RECTIFICAT III
DOBANZI (rd.360)	116	49	0	0	0
Dobânzi aferente datoriei publice locale (rd.361)	117	50	0	0	0
Dobânzi aferente datoriei publice locale interne (rd.362)	118	5001	0	0	0
Dobânzi aferente datoriei publice locale externe (rd.363)	119	5002	0	0	0
Cheltuieli ocazionate de emisiunea si plasarea titlurilor de valoare, în condițiile legii (rd.364)	120	5003	0	0	0
Diferente de curs aferente datoriei publice locale externe (rd.365)	121	5004	0	0	0
Plati de dobanzi (rd.366)	122	51	0	0	0
Dobanzi aferente imprumuturilor din fondul de tezaur (rd.367)	123	5101	0	0	0
B.CHELTUIELI DE CAPITAL (rd.149+167+252+278+327+415)	124	69	75.419.304	5.100.000	80.519.304
CHELTUIELI DE CAPITAL (rd.150+168+253+279+328+416)	125	70	75.419.304	5.100.000	80.519.304
Investitii ale institutiilor publice (rd.151+169+254+280+329+417)	126	72	68.379.304	5.820.000	74.199.304
Investitii ale regiilor autonome (rd.255+281+418)	127	73	7.040.000	-720.000	6.320.000
C.OPERATIUNI FINANCIARE (rd.337+353+388)	128	78	0	0	0
IMPRUMUTURI ACORDATE (rd.354)	129	79	0	0	0
Imprumuturi (rd.355)	130	80	0	0	0
Imprumuturi temporare pentru înființarea unor institutii si servicii publice de interes local sau a unor activități finanțate integral din venituri extrabugetare (rd.356)	131	8009	0	0	0
RAMBURSARI DE CREDITE,PLATI DE DOBANZI SI COMISIOANE LA CREDITE (rd.338)	132	84	0	0	0
Rambursări de credite externe, plăți de dobânzi si comisioane aferente acestora din fondul de garantare (rd.339)	133	86	0	0	0
Rambursari de credite externe (rd.340)	134	8601	0	0	0
Plati de dobanzi si comisioane (rd.341)	135	8602	0	0	0
RAMBURSARI DE IMPRUMUTURI (rd.389)	136	87	0	0	0
Rambursare imprumuturi acordate din fondul de tezaur (rd.390)	137	8701	0	0	0
Rambursare imprumuturi acordate din trezoreria statului (rd.391)	138	8702	0	0	0

DENUMIREA INDICATORILOR	Cod rând	Cod indic.	BUGET RECTIFICAT II	INFLUENTE	BUGET RECTIFICAT III
Rambursarea împrumuturilor interne pentru investitii (rd.392)	139	8704	0	0	0
Rambursarea împrumuturilor externe pentru investitii (rd.393)	140	8705	0	0	0
D. REZERVE (RD.400)	141	89	475.000	-75.000	400.000
REZERVE (RD.401)	142	90	475.000	-75.000	400.000
Rezerve (rd.402)	143	91	475.000	-75.000	400.000
I. SERVICII PUBLICE GENERALE - TOTAL (rd.145)	144		47.449.502	-1.460.542	45.988.960
AUTORITATI PUBLICE (rd.152)	145	5102	47.449.502	-1.460.542	45.988.960
CHELTUIELI CURENTE (rd.147+148)	146	01	38.595.422	400.000	38.995.422
CHELTUIELI DE PERSONAL	147	02	30.155.000		30.155.000
CHELTUIELI MATERIALE SI	148	20	8.440.422	400.000	8.840.422
CHELTUIELI DE CAPITAL (rd.150)	149	69	8.854.080	-1.860.542	6.993.538
CHELTUIELI DE CAPITAL (RD.151)	150	70	8.854.080	-1.860.542	6.993.538
Investitii ale institutiilor publice	151	72	8.854.080	-1.860.542	6.993.538
<i>Din total capitol:</i>					
Autoritati executive	152	510205	47.449.502	-1.460.542	45.988.960
III. CHELTUIELI SOCIAL - CULTURALE - TOTAL (rd.170+185+190+214 )	153		78.106.462	3.809.463	81.915.925
CHELTUIELI CURENTE (rd.171+186+191+215)	154	01	68.843.480	2.913.450	71.756.930
CHELTUIELI DE PERSONAL (rd.192+216)	155	02	5.013.438	204.000	5.217.438
CHELTUIELI MATERIALE SI SERVICII (rd.172+187+193+217)	156	20	36.246.870	2.029.450	38.276.320
SUBVENTII (rd.173+194)	157	34	20.953.172	380.000	21.333.172
Subventii (rd.174+195)	158	35	20.953.172	380.000	21.333.172
Alocatii de la buget pt. institutii publice (rd.175+196)	159	3501	20.953.172	380.000	21.333.172
TRANSFERURI (rd.197+218)	160	38	6.630.000	300.000	6.930.000
Transferuri neconsolidabile (rd.198+219)	161	40	6.630.000	300.000	6.930.000
Ajutoare sociale (rd.220)	162	4008	550.000	0	550.000
Alte ajutoare, alocatii si indemnizatii (rd.221)	163	4009	450.000	300.000	750.000
Contributii la programe realizate cu finantare internationala (rd.222)	164	4055	0	0	0
Drepturile asistentului personal pentru copii si adulti, cu handicap (rd.223)	165	4067	5.630.000	0	5.630.000
Alte transferuri (rd.199)	166	4080	0	0	0
CHELTUIELI DE CAPITAL (rd.176+200+224)	167	69	9.262.982	896.013	10.158.995
CHELTUIELI DE CAPITAL (RD.177+201+225)	168	70	9.262.982	896.013	10.158.995
Investitii ale institutiilor publice (rd.178+202+226)	169	72	9.262.982	896.013	10.158.995
ÎNVĂȚĂMÂNT (rd.179 la rd.184)	170	5702	34.265.077	2.180.013	36.445.090

DENUMIREA INDICATORILOR	Cod rând	Cod indic.	BUGET RECTIFICAT II	INFLUENTE	BUGET RECTIFICAT III
<b>CHELTUIELI CURENTE (rd.172+173)</b>	171	01	27.456.137	1.375.000	28.831.137
CHELTUIELI MATERIALE SI	172	20	24.909.923	1.345.000	26.254.923
<b>SUBVENTII (rd.174)</b>	173	34	2.546.214	30.000	2.576.214
<b>Subventii (rd.175)</b>	174	35	2.546.214	30.000	2.576.214
Alocatii de la buget pentru institutii publice	175	3501	2.546.214	30.000	2.576.214
<b>CHELTUIELI DE CAPITAL (RD.177)</b>	176	69	6.808.940	805.013	7.613.953
<b>CHELTUIELI DE CAPITAL (RD.178)</b>	177	70	6.808.940	805.013	7.613.953
Investitii ale institutiilor publice	178	72	6.808.940	805.013	7.613.953
<i>Din total capitol:</i>					
Invatamant prescolar	179	570202	6.362.661	362.028	6.724.689
Invatamânt primar si gimnazial	180	570203	9.645.448	683.274	10.328.722
Invatamânt liceal	181	570204	13.742.837	965.301	14.708.138
Invatamânt profesional	182	570205	1.663.490	107.520	1.771.010
Invatamânt postliceal	183	570206	171.427	1.890	173.317
Internate, camine si cantine pentru elevi	184	570214	2.679.214	60.000	2.739.214
<b>SANATATE (rd.188+189)</b>	185	5802	1.379.539	-100.000	1.279.539
<b>CHELTUIELI CURENTE (rd.187)</b>	186	01	1.379.539	-100.000	1.279.539
CHELTUIELI MATERIALE SI	187	20	1.379.539	-100.000	1.279.539
<i>Din total capitol:</i>					
Crese	188	580205	139.539		139.539
Alte institutii si actiuni sanitare	189	580250	1.240.000	-100.000	1.140.000
<b>CULTURA, RELIGIE SI ACTIUNI PRIVIND ACTIVITATEA SPORTIVA SI DE TINERET (rd.203 la rd.213)</b>	190	5902	19.096.958	410.000	19.506.958
<b>CHELTUIELI CURENTE (rd.192 la rd.194+197)</b>	191	01	18.406.958	350.000	18.756.958
CHELTUIELI DE PERSONAL	192	02	0		0
CHELTUIELI MATERIALE SI	193	20	0		0
<b>SUBVENTII (rd.195)</b>	194	34	18.406.958	350.000	18.756.958
<b>Subventii (rd.196)</b>	195	35	18.406.958	350.000	18.756.958
Alocatii de la buget pt. institutii publice	196	3501	18.406.958	350.000	18.756.958
<b>TRANSFERURI (RD.198)</b>	197	38	0	0	0
Transferuri neconsolidabile (rd.199)	198	40	0		0
Alte transferuri	199	4080	0		0
<b>CHELTUIELI DE CAPITAL (rd.201)</b>	200	69	690.000	60.000	750.000
<b>CHELTUIELI DE CAPITAL (rd.202)</b>	201	70	690.000	60.000	750.000
Investitii ale institutiilor publice	202	72	690.000	60.000	750.000
<i>Din total capitol:</i>					
Biblioteci publice comunale, orasanești, municipale si judetene	203	590203	0		0
Muzee	204	590204	0		0
Teatre si institutii profesioniste de spectacole si concerte	205	590205	18.092.785	350.000	18.442.785
Scoli populare de arta	206	590206	0		0
Case de cultura	207	590207	1.004.173	60.000	1.064.173
Camine culturale	208	590208	0		0
Centre de conservare si valorificare a traditiei si creatiei populare	209	590210	0		0
Culte religioase	210	590215	0		0
Activitatea sportiv	211	590220	0		0
Activitatea de tineret	212	590221	0		0

DENUMIREA INDICATORILOR	Cod rând	Cod indic.	BUGET RECTIFICAT II	INFLUENTE	BUGET RECTIFICAT III
Alte institutii si actiuni privind cultura, religia si activitatea sportiva si de tineret	213	590250	0		0
<b>ASISTENTA SOCIALA, ALOCATII, PENSII, AJUTOARE SI INDEMNIZATII (rd.227 la rd.239)</b>	<b>214</b>	<b>6002</b>	<b>23.364.888</b>	<b>1.319.450</b>	<b>24.684.338</b>
<b>CHELTUIELI CURENTE (rd.216 la 218)</b>	<b>215</b>	<b>01</b>	<b>21.600.846</b>	<b>1.288.450</b>	<b>22.889.296</b>
CHELTUIELI DE PERSONAL	216	02	5.013.438	204.000	5.217.438
CHELTUIELI MATERIALE SI	217	20	9.957.408	784.450	10.741.858
<b>TRANSFERURI (rd.219)</b>	<b>218</b>	<b>38</b>	<b>6.630.000</b>	<b>300.000</b>	<b>6.930.000</b>
<b>Transferuri neconsolidabile (rd.220 la 223)</b>	<b>219</b>	<b>40</b>	<b>6.630.000</b>	<b>300.000</b>	<b>6.930.000</b>
Ajutoare sociale	220	4008	550.000		550.000
Alte ajutoare , alocatii si indemnizatii	221	4009	450.000	300.000	750.000
Contributii la programe realizate cu finantare interantionala	222	4055	0		0
Drepturile asistentului personal pt. copii si adulti, cu handicap	223	4067	5.630.000		5.630.000
<b>CHELTUIELI DE CAPITAL (rd.225)</b>	<b>224</b>	<b>69</b>	<b>1.764.042</b>	<b>31.000</b>	<b>1.795.042</b>
<b>CHELTUIELI DE CAPITAL (rd.226)</b>	<b>225</b>	<b>70</b>	<b>1.764.042</b>	<b>31.000</b>	<b>1.795.042</b>
Investitii ale institutiilor publice	226	72	1.764.042	31.000	1.795.042
<b>Din total capitol:</b>					
Centre de ingrijire si asistenta	227	600202	5.841.511	986.450	6.827.961
Centre pilot de recuperare si reabilitare pt. minori cu handicap	228	600203	2.199.747	2.000	2.201.747
Centre de recuperare si reabilitare pentru minori cu handicap	229	600204	0		0
Centre de integrare prin terapie ocupationala	230	600205	0		0
Centre de recuperare si reabilitare neuropsihiatrica	231	600206	0		0
Cantine de ajutor social	232	600207	4.289.630	-185.000	4.104.630
Ajutor social	233	600209	550.000		550.000
Sustinerea sistemului de protectie a drepturilor copilului	234	600213	0		0
Indemnizatii de nastere	235	600216	250.000		250.000
Servicii publice specializate pentru protectia copilului	236	600241	0		0
Camine de pensionari	237	600242	0		0
Drepturile asistentului personal pentru copii si adulti, cu handicap grav	238	600247	5.630.000		5.630.000
Alte actiuni priv.asist.socială, alocatii, pensii, ajutoare si indemnizatii	239	600250	4.604.000	516.000	5.120.000
<b>IV. 'SERVICII SI DEZVOLTARE PUBLICA, LOCUINTE, MEDIU SI APE (rd.241)</b>	<b>240</b>		<b>114.492.781</b>	<b>-4.015.911</b>	<b>110.476.870</b>
<b>SERVICII SI DEZVOLTARE PUBLICA SI LOCUINTE (rd.256 la rd.267)</b>	<b>241</b>	<b>6302</b>	<b>114.492.781</b>	<b>-4.015.911</b>	<b>110.476.870</b>
<b>CHELTUIELI CURENTE (rd.243 la rd.245+249)</b>	<b>242</b>	<b>01</b>	<b>88.088.964</b>	<b>1.300.000</b>	<b>89.388.964</b>
CHELTUIELI DE PERSONAL	243	02	0		0
CHELTUIELI MATERIALE SI	244	20	38.505.313	1.300.000	39.805.313

DENUMIREA INDICATORILOR	Cod rând	Cod indic.	BUGET RECTIFICAT II	INFLUENTE	BUGET RECTIFICAT III
SUBVENTII (rd.246)	245	34	39.300.000	0	39.300.000
Subventii (rd.247+248)	246	35	39.300.000	0	39.300.000
Alocatii de la buget pentru institutiile publice	247	3501	0		0
Subventii pentru acoperirea diferentelor de pret si tarif	248	3503	39.300.000		39.300.000
TRANSFERURI (RD.250)	249	38	10.283.651	0	10.283.651
Transferuri neconsolidabile (rd.251)	250	40	10.283.651	0	10.283.651
Ajutoare banesti pentru energie termica	251	4090	10.283.651		10.283.651
CHELTUIELI DE CAPITAL (rd.253)	252	69	26.403.817	-5.315.911	21.087.906
CHELTUIELI DE CAPITAL (rd.254+255)	253	70	26.403.817	-5.315.911	21.087.906
Investitii ale institutiilor publice	254	72	23.863.817	-6.795.911	17.067.906
Investitii ale regiilor autonome si societatilor comerciale	255	73	2.540.000	1.480.000	4.020.000
<i>Din total capital:</i>					
Intretinerea si repararea strazilor	256	630202	27.280.313	733.517	28.013.830
Iluminat	257	630203	5.800.000		5.800.000
Salubritate	258	630204	9.600.000	-3.400.000	6.200.000
Intretinere gradini publice, parcuri, zone verzi, baze sportive si de agrement	259	630205	5.145.000	600.000	5.745.000
Locuinte	260	630208	1.210.000	-500.000	710.000
Alimentari cu apa, statii de epurare pentru ape uzate, colectoare, statii de pompare	261	630209	500.000	500.000	1.000.000
Rețele, centrale si puncte termice	262	630210	50.683.651	1.480.000	52.163.651
Canalizare	263	630211	10.902.457	-2.760.000	8.142.457
Amenajari hidrotehnice de interes local, în intravilan	264	630212	0		0
Introducere de gaze naturale in localitati	265	630213	275.360	-69.428	205.932
Electrificări rurale	266	630214	0		0
Alte actiuni privind dezvoltarea publică si locuinte	267	630250	3.096.000	-600.000	2.496.000
V.ACTIUNI ECONOMICE (rd.282+292+310)	268		31.469.000	5.300.000	36.769.000
CHELTUIELI CURENTE (rd.283+293+311)	269	01	25.969.000	2.600.000	28.569.000
CHELTUIELI DE PERSONAL (rd.284+294)	270	02	0	0	0
CHELTUIELI MATERIALE SI SERVICII (rd.285+295+312)	271	20	4.869.000	-3.000.000	1.869.000
SUBVENTII (rd.296)	272	34	21.100.000	5.600.000	26.700.000
Subventii (rd.297)	273	35	21.100.000	5.600.000	26.700.000
Subventii pentru acoperirea diferentelor de pret si tarif (rd. 298)	274	3503	21.100.000	5.600.000	26.700.000
TRANSFERURI (rd.299)	275	38	0	0	0
Transferuri neconsolidabile (rd.300)	276	40	0	0	0
Alte transferuri (rd.301)	277	4080	0	0	0
CHELTUIELI DE CAPITAL (rd.286+302+313)	278	69	5.500.000	2.700.000	8.200.000

DENUMIREA INDICATORILOR	Cod rând	Cod indic.	BUGET RECTIFICAT II	INFLUENTE	BUGET RECTIFICAT III
CHELTUIELI DE CAPITAL (rd.287+303+314)	279	70	5.500.000	2.700.000	8.200.000
Investitii ale institutiilor publice (rd.288+304+315)	280	72	1.000.000	4.900.000	5.900.000
Investitii ale regiilor autonome si societatilor comerciale (rd.305)	281	73	4.500.000	-2.200.000	2.300.000
AGRICULTURA SI SILVICULTURA (rd.289 la 291)	282	6702	0	0	0
CHELTUIELI CURENTE (rd.284+285)	283	01	0	0	0
CHELTUIELI DE PERSONAL	284	02	0		0
CHELTUIELI MATERIALE SI	285	20	0		0
CHELTUIELI DE CAPITAL (rd.287)	286	69	0	0	0
CHELTUIELI DE CAPITAL (rd.288)	287	70	0	0	0
Investitii ale institutiilor publice	288	72	0		0
<i>Din total capitol:</i>					
Combaterea dăunătorilor si bolilor în sectorul vegetal - servicii publice de protectie a plantelor	289	670204	0		0
Puncte de însămânțări artificiale	290	670205	0		0
Circumscripții sanitar-veterinare (exclusiv epizotii)	291	670212	0		0
TRANSPORTURI SI COMUNICATII (rd.rd.306 la rd.309)	292	6802	26.998.000	3.400.000	30.398.000
CHELTUIELI CURENTE (rd.294 la 296+299)	293	01	22.498.000	5.600.000	28.098.000
CHELTUIELI DE PERSONAL	294	02	0		0
CHELTUIELI MATERIALE SI	295	20	1.398.000		1.398.000
SUBVENTII (rd.297)	296	34	21.100.000	5.600.000	26.700.000
Subventii (rd.298)	297	35	21.100.000	5.600.000	26.700.000
Subventii pt.acoperirea diferentelor de pret si tarif	298	3503	21.100.000	5.600.000	26.700.000
TRANSFERURI (rd.300)	299	38	0	0	0
Transferuri neconsolidabile (rd.301)	300	40	0	0	0
Alte transferuri	301	4080	0		0
CHELTUIELI DE CAPITAL (rd.303)	302	69	4.500.000	-2.200.000	2.300.000
CHELTUIELI DE CAPITAL (rd.304+305)	303	70	4.500.000	-2.200.000	2.300.000
Investitii ale institutiilor publice	304	72	0		0
Investitii ale regiilor autonome si societatilor comerciale	305	73	4.500.000	-2.200.000	2.300.000
<i>Din total capitol:</i>					
Aviatie civilă	306	680202	0		0
Drumuri si poduri	307	680205	1.398.000		1.398.000
Transportul în comun	308	680207	25.600.000	3.400.000	29.000.000
Alte cheltuieli în domeniul transporturilor si comunicatiilor	309	680250	0		0
ALTE ACTIUNI ECONOMICE (rd.316+317)	310	6902	4.471.000	1.900.000	6.371.000
CHELTUIELI CURENTE (rd.312)	311	01	3.471.000	-3.000.000	471.000
CHELTUIELI MATERIALE SI	312	20	3.471.000	-3.000.000	471.000
CHELTUIELI DE CAPITAL (rd.314)	313	69	1.000.000	4.900.000	5.900.000

DENUMIREA INDICATORILOR	Cod rând	Cod indic.	BUGET RECTIFICAT II	INFLUENTE	BUGET RECTIFICAT III
<b>CHELTUIELI DE CAPITAL (rd.315)</b>	314	70	1.000.000	4.900.000	5.900.000
Investitii ale institutiilor publice	315	72	1.000.000	4.900.000	5.900.000
<i>Din total capitol:</i>					
Prevenire si combatere inundatii si gheturi	316	690203	4.471.000	1.900.000	6.371.000
Alte cheltuieli pentru actiuni economice	317	690250	0		0
<b>VI. ALTE ACTIUNI (rd.319)</b>	318		5.371.733	80.440	5.452.173
<b>ALTE ACTIUNI (rd.330 la 334)</b>	319	7202	5.371.733	80.440	5.452.173
<b>CHELTUIELI CURENTE (rd.321 la rd.323)</b>	320	01	4.915.025	0	4.915.025
CHELTUIELI DE PERSONAL	321	02	1.605.365		1.605.365
CHELTUIELI MATERIALE SI	322	20	3.309.660		3.309.660
<b>TRANSFERURI (rd.324)</b>	323	38	0	0	0
<b>Transferuri neconsolidabile (rd.325+326)</b>	324	40	0	0	0
Transferuri aferente Fondului Român de Dezvoltare Sociala	325	4027	0		
Transferuri aferente Fondului pentru Dezvoltare Regionala	326	4074	0		0
<b>CHELTUIELI DE CAPITAL (rd.328)</b>	327	69	456.708	80.440	537.148
<b>CHELTUIELI DE CAPITAL (rd.329)</b>	328	70	456.708	80.440	537.148
Investitii ale institutiilor publice	329	72	456.708	80.440	537.148
<i>Din total capitol:</i>					
Comandamente militare	330	720202	53.494		53.494
Protectie civila	331	720207	391.865		391.865
Fondul Român de Dezvoltare Socială	332	720220	0		0
Fondul pentru Dezvoltare Regională	333	720222	0		0
Alte cheltuieli	334	720250	4.926.374	80.440	5.006.814
<b>IX. FONDURI DE GARANTARE SI REDISTRIBUIRE (rd.336)</b>	335		0	0	0
<b>FOND PENTRU GARANTAREA ÎMPRUMUTURILOR EXTERNE, DOBÂNZILOR SI COMISIOANELOR AFERENTE (rd.337)</b>	336	7602	0	0	0
<b>OPERATIUNI FINANCIARE (rd.338)</b>	337	78	0	0	0
<b>RAMBURSARI DE CREDITE, PLATI DE DOBÂNZI SI COMISIOANE LA CREDITE (rd.339)</b>	338	84	0	0	0
<b>Rambursari de credite externe, plati de dobânzi si comisioane aferente acestora din fondul de garantare (rd.340+341)</b>	339	86	0	0	0
Rambursari de credite externe	340	8601			0
Plati de dobânzi si comisioane	341	8602			0
<b>XI. TRANSFERURI (rd.343)</b>	342		0	0	0
<b>TRANSFERURI CATRE ALTE BUGETE (rd.349+350)</b>	343	8402	0	0	0
<b>CHELTUIELI CURENTE (rd.345)</b>	344	01	0	0	0
<b>TRANSFERURI (rd.346)</b>	345	38	0	0	0
<b>Transferuri consolidabile (rd.347+348)</b>	346	39	0	0	0



DENUMIREA INDICATORILOR	Cod rând	Cod indic.	BUGET RECTIFICAT II	INFLUENTE	BUGET RECTIFICAT III
Transferuri din bugetele locale către bugetul fondului de asig.soc.de sănătate	347	3905			0
Transferuri din bugetul comunei, orasului, municipiului sau sectorului mun. Bucuresti catre bugetul consiliului judetean pt.sustinerea sistemului de protectie a copilului	348	3921			0
Transferuri din bugetele locale către bugetul fondului de asigurari soc.de sănătate	349	840201			0
Transferuri din bugetul comunei, orasului, municipiului sau sectorului mun. Bucuresti catre bugetul consiliului judetean pt.sustinerea sistemului de protectie a copilului	350	840204			0
<b>XII. ÎMPRUMUTURI ACORDATE (rd.352)</b>	351		0	0	0
<b>ÎMPRUMUTURI (rd.357)</b>	352	8602	0	0	0
<b>OPERATIUNI FINANCIARE (rd.354)</b>	353	78	0	0	0
<b>ÎMPRUMUTURI ACORADATE (rd.355)</b>	354	79	0	0	0
<b>Împrumuturi (rd.356 )</b>	355	80	0	0	0
Împrumuturi temporare pt. înfiintarea unor institutii si servicii publice de interes local sau a unor activități finantate integral din venituri extrabugetare	356	8009			0
Împrumuturi temporare pt. înfiintarea unor institutii si servicii publice de interes local sau a unor activități finantate integral din venituri extrabugetare	357	860209			0
<b>XIII. PLATI DE DOBÂNZI SI ALTE CHELTUIELI (rd.368+380)</b>	358		0	0	0
<b>CHELTUIELI CURENTE (rd.369+381)</b>	359	01	0	0	0
<b>DOBÂNZI (rd.370+382)</b>	360	49	0	0	0
<b>Dobânzi aferente datoriei publice locale (rd.371)</b>	361	50	0	0	0
Dobânzi aferente datoriei publice locale interne (rd.372)	362	5001	0	0	0
Dobânzi aferente datoriei publice locale externe (rd.373)	363	5002	0	0	0
Cheltuieli ocazionate de emisiunea si plasarea titlurilor de valoare, în conditiile legii (rd.374)	364	5003	0	0	0
Diferente de curs aferente datoriei publice locale externe (rd.375)	365	5004	0	0	0
Plati de dobanzi (rd.383)	366	51	0	0	0
Dobânzi aferente împrumuturilor din fondul de tezaur (rd.384)	367	5101	0	0	0

DENUMIREA INDICATORILOR	Cod rând	Cod indic.	BUGET RECTIFICAT II	INFLUENTE	BUGET RECTIFICAT III
DOBANZI AFERENTE DATORIEI PUBLICE LOCALE SI ALTE CHELTUIELI (rd.376 la rd.379)	368	8802	0	0	0
CHELTUIELI CURENTE (RD.370)	369	01	0	0	0
DOBANZI (rd.371)	370	49	0	0	0
Dobanzi aferente datoriei publice locale(rd.372 la rd.375)	371	50	0	0	0
Dobânzi aferente datoriei publice locale interne	372	5001			0
Dobânzi aferente datoriei publice locale externe	373	5002			0
Cheltuieli ocazionate de emisiunea si plasare titlurilor de valoare, în condițiile legii	374	5003			0
Diferente de curs aferente datoriei publice locale externe	375	5004			0
Dobanzi aferente datoriei publice locale interne	376	880201			0
Dobanzi aferente datoriei publice locale externe	377	880202			0
Cheltuieli ocazionate de emisiunea si plasare titlurilor de valoare, în condițiile legii	378	880203			0
Diferente de curs aferente datoriei publice locale externe	379	880204			0
<b>PLATI DE DOBÂNZI (rd.385)</b>	<b>380</b>	<b>8902</b>	<b>0</b>	<b>0</b>	<b>0</b>
<b>CHELTUIELI CURENTE (rd.382)</b>	<b>381</b>	<b>01</b>	<b>0</b>	<b>0</b>	<b>0</b>
<b>DOBÂNZI (rd.383)</b>	<b>382</b>	<b>49</b>	<b>0</b>	<b>0</b>	<b>0</b>
<b>PI ti de dobânzi (rd.384)</b>	<b>383</b>	<b>51</b>	<b>0</b>	<b>0</b>	<b>0</b>
Dobânzi aferente împrumuturilor din fondul de tezaur	384	5101	0		0
Dobânzi aferente împrumuturilor din fondul de tezaur	385	890201	0		0
<b>XIV. RAMBURSARI DE IMPRUMUTURI (rd.387)</b>	<b>386</b>		<b>0</b>	<b>0</b>	<b>0</b>
<b>RAMBURSARI IMPRUMUTURI ACORDATE (rd.394 la 397)</b>	<b>387</b>	<b>9002</b>	<b>0</b>	<b>0</b>	<b>0</b>
<b>OPERATIUNI FINANCIARE (rd.389)</b>	<b>388</b>	<b>78</b>	<b>0</b>	<b>0</b>	<b>0</b>
<b>Rambursari de împrumuturi (rd.390 la 393)</b>	<b>389</b>	<b>87</b>	<b>0</b>	<b>0</b>	<b>0</b>
Rambursare împrumuturi acordate din fondul de tezaur	390	8701	0		0
Rambursare împrumuturi acordate din trezoreria statului	391	8702	0		0
Rambursarea împrumuturilor interne pentru investitii	392	8704	0		0
Rambursarea împrumuturilor externe pentru investitii	393	8705	0		0
Rambursare împrumuturi acordate din fondul de tezaur	394	900201	0		0
Rambursare împrumuturi acordate din trezoreria statului	395	900202	0		0

*Handwritten signature/initials*

DENUMIREA INDICATORILOR	Cod rând	Cod indic.	BUGET RECTIFICAT II	INFLUENTE	BUGET RECTIFICAT III
Rambursare împrumuturi interne pentru investitii	396	900203	0		0
Rambursare împrumuturi externe pentru investitii	397	900204	0		0
<b>XV. FONDURI DE REZERVA (rd.399)</b>	<b>398</b>		<b>475.000</b>	<b>-75.000</b>	<b>400.000</b>
<b>FONDURI DE REZERVA (rd.403)</b>	<b>399</b>	<b>9502</b>	<b>475.000</b>	<b>-75.000</b>	<b>400.000</b>
<b>REZERVE (rd.401)</b>	<b>400</b>	<b>89</b>	<b>475.000</b>	<b>-75.000</b>	<b>400.000</b>
<b>REZERVE (rd.402)</b>	<b>401</b>	<b>90</b>	<b>475.000</b>	<b>-75.000</b>	<b>400.000</b>
Rezerve	402	91	475.000	-75.000	400.000
Fonduri de rezerva bugetara la dispozitia consiliilor locale si judetene	403	950205	475.000	-75.000	400.000
<b>XVI. CHELTUIELI CU DESTINATIE SPECIALA (rd.405)</b>	<b>404</b>		<b>27.069.717</b>	<b>8.600.000</b>	<b>35.669.717</b>
<b>CHELTUIELI CU DESTINATIE SPECIALA (rd.419 la 431)</b>	<b>405</b>	<b>9602</b>	<b>27.069.717</b>	<b>8.600.000</b>	<b>35.669.717</b>
<b>CHELTUIELI CURENTE (rd.407 la rd.409+412)</b>	<b>406</b>	<b>01</b>	<b>2.128.000</b>	<b>0</b>	<b>2.128.000</b>
CHELTUIELI DE PERSONAL	407	02	55.000		55.000
CHELTUIELI MATERIALE SI	408	20	1.873.000		1.873.000
SUBVENTII (rd.410)	409	34	0	0	0
Subventii (rd.411)	410	35	0	0	0
Alocatii de la buget pentru institutiile publice	411	3501	0		0
<b>TRANSFERURI (rd.413)</b>	<b>412</b>	<b>38</b>	<b>200.000</b>	<b>0</b>	<b>200.000</b>
<b>Transferuri neconsolidabile (rd.414)</b>	<b>413</b>	<b>40</b>	<b>200.000</b>	<b>0</b>	<b>200.000</b>
Alte transferuri	414	4080	200.000		200.000
<b>CHELTUIELI DE CAPITAL (rd.416)</b>	<b>415</b>	<b>69</b>	<b>24.941.717</b>	<b>8.600.000</b>	<b>33.541.717</b>
<b>CHELTUIELI DE CAPITAL (rd.417+418)</b>	<b>416</b>	<b>70</b>	<b>24.941.717</b>	<b>8.600.000</b>	<b>33.541.717</b>
Investitii ale institutiilor publice	417	72	24.941.717	8.600.000	33.541.717
Investitii ale regiilor autonome si societatilor comerciale	418	73	0		0
<b>Din total capitol:</b>					
Servicii publice finantate din taxe speciale	419	960201	298.000		298.000
Cheltuieli din fondul pt. drumurile publice	420	960202	0		0
Cheltuieli din fondul de interventie	421	960203	200.000		200.000
Cheltuieli din fondul pentru locuinte	422	960204	24.271.717	8.600.000	32.871.717
Cheltuieli din amortizarea mijloacelor fixe	423	960205	0		0
Cheltuieli din fondul aviatiei civile	424	960206	0		0
Cheltuieli din donatii si sponsorizări	425	960207	1.700.000		1.700.000
Cheltuieli din sume acordate de persoane juridice si fizice în vederea participării la finantarea unor actiuni de interes public	426	960208	0		0
Cheltuieli pt. finantarea Programului de pietruire a drumurilor comunale si alimentare cu apa a satelor	427	960209	0		0

DENUMIREA INDICATORILOR	Cod rând	Cod indic.	BUGET RECTIFICAT II	INFLUENTE	BUGET RECTIFICAT III
Cheltuieli pentru finantarea actiunilor privind reducerea riscului seismic al constructiilor existente cu destinatie de locuinta	428	960210	0		0
Cheltuieli pentru achizitionarea de aparatura medicala pentru spitalele publice	429	960211	600.000		600.000
Cheltuieli de investitii din venituri realizate din vanzarea unor bunuri apratinand domeniului privat	430	960212	0		0
<b>XVII. EXCEDENT/DEFICIT (rd.433)</b>	<b>431</b>		<b>0</b>	<b>0</b>	<b>0</b>
<b>EXCEDENT/DEFICIT (rd.1-95)</b>	<b>432</b>	<b>90</b>	<b>0</b>	<b>0</b>	<b>0</b>
<b>Excedent (rd.435)</b>	<b>433</b>	<b>9802</b>	<b>0</b>	<b>0</b>	<b>0</b>
Excedent	434	92			0
Exedent	435	980201			0
<b>DEFICIT (rd.438)</b>	<b>436</b>	<b>9902</b>	<b>0</b>	<b>0</b>	<b>0</b>
Deficit	437	93			0
Deficit	438	990201			0

ORDONATOR PRINCIPAL DE CREDITE,

## CAPITOLUL 57.02 ÎNVĂȚĂMÂNT

HCLM NR. 296 / 17.10 2000

mii lei

NR. CRT.	ORDONATORI CREDITE	BUGET AN DP 1161/27.09.2000	Influențe	BUGET RECTIFICAT III
1.	Grădinița PP14	1 645 302	20 000	1 665 302
2.	Grădinița PP19	1 691 991	90 000	1 781 991
3.	Grădinița PP20	2 083 836	40 000	2 123 836
4.	Liceul Economic	606 206	80 000	686 206
5.	Grup Școlar Industrial Nr.1 AUREL VLAICU	1 203 130		1 203 130
6.	Grup Școlar Industrial Nr.2 IULIU MANIU	675 200	15 000	690 200
7.	Grup Școlar Industrial Nr. 3 CFR	1 171 208	192 000	1 363 208
8.	Grup Școlar Industrial Nr. 5 FORESTIER	930 031		930 031
9.	Grup Școlar Industrial Nr. 6 VASILE GOLDIS	3 377 358	340 000	3 717 358
10.	Grup Școlar Industrial Nr. 7-8 CONSTR - MONTAJ	1 521 242	63 000	1 584 242
11.	Grup Școlar Nr. 9 INDUSTRIE ALIMENTARĂ	774 675	40 000	814 675
12.	Grup Școlar Industrial Nr. 11 HENRI COANDĂ	249 884	45 000	294 884
13.	Grup Școlar Industrial Nr. 12 CSIKY GERGELY	884 217		884 217
14.	Grup Școlar Industrial Nr. 13 TEXTIL	1 253 113	30 000	1 283 113
15.	Școala Postliceală Sanitară	143 201		143 201
16.	Liceul de Artă SABIN DRĂGOI	775 220		775 220
17.	Liceul Teoretic ADAM MULLER GUTENBRUNN	1 131 376	140 000	1 271 376
18.	Liceul Teoretic ELENA GHIBA BIRTA	5 010 185	280 000	5 290 185
19.	Liceul Teoretic MOISE NICOARĂ	1 206 196		1 206 196
20.	Liceul Pedagogic DIMITRIE ȚICHINDEAL	1 122 566		1 122 566
21.	Inspectoratul Școlar	6 808 940	805 013	7 613 953
	<b>TOTAL</b>	<b>34 265 077</b>	<b>2 180 013</b>	<b>36 445 090</b>



## Capitolul 57.02 ÎNVĂȚĂMÂNT

HCLM NR. 296 / 17.10. 2000

mii lei

NR. CRT.	ORDONATORI CREDITE	BUGET AN DP 1161/27.09.2000	Influențe	BUGET RECTIFICAT III
1.	<b>GRĂDINITA PP 14</b>	<b>1 645 302</b>	<b>20 000</b>	<b>1 665 302</b>
	Art. 24	1 345 977		1 345 977
	Art. 25	13 325		13 325
	Art. 27	200 000	20 000	220 000
	Art. 34	86 000		86 000
2.	<b>GRĂDINITA PP 19</b>	<b>1 691 991</b>	<b>90 000</b>	<b>1 781 991</b>
	Art. 24	1 403 991		1 403 991
	Art. 25	20 000		20 000
	Art. 27	150 000	90 000	240 000
	Art. 29	8 000		8 000
	Art. 34	110 000		110 000
3.	<b>GRĂDINITA PP 20</b>	<b>2 083 836</b>	<b>40 000</b>	<b>2 123 836</b>
	Art. 24	1 787 836	10 000	1 797 836
	Art. 25	10 000		10 000
	Art. 27	176 000	30 000	206 000
	Art. 29	10 000		10 000
	Art. 34	100 000		100 000
4.	<b>LICEUL ECONOMIC</b>	<b>606 206</b>	<b>80 000</b>	<b>686 206</b>
	Art. 21	67 400		67 400
	Art. 24	312 806	80 000	392 806
	Art. 25	2 000		2 000
	Art. 27	141 000		141 000
	Art. 34	83 000		83 000
5.	<b>GRUP ȘCOLAR NR.1 AUREL VLAICU</b>	<b>1 203 130</b>	<b>0</b>	<b>1 203 130</b>
	Art. 21	61 200		61 200
	Art. 24	836 499		836 499
	Art. 25	3 031		3 031
	Art. 27	300 000		300 000
	Art. 29	2 400		2 400
6.	<b>GRUP ȘCOLAR NR.2 IULIU MANIU</b>	<b>675 200</b>	<b>15 000</b>	<b>690 200</b>
	Art. 21	65 200		65 200
	Art. 24	607 760	15 000	622 760
	Art. 25	2 240		2 240
7.	<b>GRUP ȘCOLAR NR. 3 CFR</b>	<b>1 171 208</b>	<b>192 000</b>	<b>1 363 208</b>
	Art. 21	28 500		28 500
	Art. 24	550 106	112 000	662 106
	Art. 25	3 000		3 000
	Art. 27	270 000	50 000	320 000
	Art. 29	4 000		4 000
	Art. 34	315 602	30 000	345 602
8.	<b>GRUP ȘCOLAR NR. 5 FORESTIER</b>	<b>930 031</b>	<b>0</b>	<b>930 031</b>
	Art. 21	80 000		80 000
	Art. 24	505 721		505 721
	Art. 25	6 210		6 210
	Art. 27	28 987		28 987
	Art. 29	5 100		5 100
	Art. 34	304 013	0	304 013

NR. CRT.	ORDONATORI CREDITE	BUGET AN DP 1161/27.09.2000	Influențe	BUGET RECTIFICAT III
	întreținere	60 000		60 000
	reparații	244 013		244 013
9.	<b>LICEUL TEORETIC VASILE GOLDIȘ</b>	<b>3 377 358</b>	<b>340 000</b>	<b>3 717 358</b>
	Art. 21	50 400		50 400
	Art. 24	2 375 040	145 000	2 520 040
	Art. 25	19 088		19 088
	Art. 27	774 830	195 000	969 830
	Art. 29	30 000		30 000
	Art. 30	20 000		20 000
	Art. 34	108 000		108 000
10.	<b>GRUP ȘCOLAR NR. 7-8 CONSTRUCȚII - MONTAJ</b>	<b>1 521 242</b>	<b>63 000</b>	<b>1 584 242</b>
	Art. 21	21 600		21 600
	Art. 24	887 962	63 000	950 962
	Art. 25	6 180		6 180
	Art. 27	200 000		200 000
	Art. 28	400 000		400 000
	Art. 29	5 500		5 500
11.	<b>GRUP ȘCOLAR NR. 9 INDUSTRIE ALIMENTARĂ</b>	<b>774 675</b>	<b>40 000</b>	<b>814 675</b>
	Art. 21	55 400		55 400
	Art. 24	452 847	20 000	472 847
	Art. 25	3 234		3 234
	Art. 27	253 000	20 000	273 000
	Art. 29	10 194		10 194
12.	<b>GRUP ȘCOLAR NR. 11 HENRI COANDĂ</b>	<b>249 884</b>	<b>45 000</b>	<b>294 884</b>
	Art. 21	64 628		64 628
	Art. 24	178 256		178 256
	Art. 25	4 000		4 000
	Art. 27	0	45 000	45 000
	Art. 29	3 000		3 000
13.	<b>GRUP ȘCOLAR NR. 12 CSIKY GERGELY</b>	<b>884 217</b>	<b>0</b>	<b>884 217</b>
	Art. 21	36 720		36 720
	Art. 24	195 382		195 382
	Art. 25	4 000		4 000
	Art. 29	4 000		4 000
	Art. 34	644 115	0	644 115
	întreținere	104 115		104 115
	reparații	540 000		540 000
14.	<b>GRUP ȘCOLAR NR. 13 TEXTIL</b>	<b>1 253 113</b>	<b>30 000</b>	<b>1 283 113</b>
	Art. 21	56 304		56 304
	Art. 24	417 874		417 874
	Art. 25	3 659		3 659
	Art. 27	0	30 000	30 000
	Art. 29	6 000		6 000
	Art. 34	769 276	0	769 276
	întreținere	698 276		698 276
	reparații	71 000		71 000
15.	<b>ȘCOALA POSTLICEALĂ SANITARĂ</b>	<b>143 201</b>	<b>0</b>	<b>143 201</b>
	Art. 21	15 480		15 480
	Art. 24	127 421		127 421
	Art. 29	300		300



NR. CRT.	ORDONATORI CREDITE	BUGET AN DP 1161/27.09.2000	Influențe	BUGET RECTIFICAT III
16.	<b>LICEUL DE ARTĂ SABIN DRĂGOI</b>	<b>775 220</b>	<b>0</b>	<b>775 220</b>
	Art. 21	63 648		63 648
	Art. 24	554 378		554 378
	Art. 25	4 794		4 794
	Art. 27	150 000		150 000
	Art. 29	2 400		2 400
17.	<b>LICEUL TEORETIC ADAM MULLER GUTENBRUNN</b>	<b>1 131 376</b>	<b>140 000</b>	<b>1 271 376</b>
	Art. 21	29 376		29 376
	Art. 24	485 435	100 000	585 435
	Art. 25	19 714		19 714
	Art. 27	586 851	40 000	626 851
	Art. 29	10 000		10 000
18.	<b>LICEUL TEORETIC ELENA GHIBA BIRTA</b>	<b>5 010 185</b>	<b>280 000</b>	<b>5 290 185</b>
	Art. 21	172 584		172 584
	Art. 24	2 815 470		2 815 470
	Art. 25	175 000		175 000
	Art. 27	1 017 000	200 000	1 217 000
	Art. 28	800 000	80 000	880 000
	Art. 29	28 000		28 000
	Art. 34	2 131		2 131
19.	<b>LICEUL TEORETIC MOISE NICOARĂ</b>	<b>1 206 196</b>	<b>0</b>	<b>1 206 196</b>
	Art. 21	60 840		60 840
	Art. 24	1 110 205		1 110 205
	Art. 25	3 374		3 374
	Art. 27	30 000		30 000
	Art. 34	1 777		1 777
20.	<b>LICEUL PEDAGOGIC DIMITRIE ȚICHINDEAL</b>	<b>1 122 566</b>	<b>0</b>	<b>1 122 566</b>
	Art. 21	73 440		73 440
	Art. 24	764 428		764 428
	Art. 25	2 317		2 317
	Art. 27	250 081		250 081
	Art. 29	10 000		10 000
	Art. 34	22 300		22 300
21.	<b>INSPECTORATUL ȘCOLAR</b>	<b>6 808 940</b>	<b>805 013</b>	<b>7 613 953</b>
	Art.70	6 808 940	805 013	7 613 953
	<b>TOTAL</b>	<b>34 265 077</b>	<b>2 180 013</b>	<b>36 445 090</b>
	Total art. 21	1 002 720	0	1 002 720
	Total art. 24	17 715 394	545 000	18 260 394
	Total art. 25	305 166	0	305 166
	Total art. 27	4 527 749	720 000	5 247 749
	Total art. 28	1 200 000	80 000	1 280 000
	Total art. 29	138 894	0	138 894
	Total art. 30	20 000	0	20 000
	Total art. 34, din care :	2 546 214	30 000	2 576 214
	Cheltuieli de întreținere	1 691 201	30 000	1 721 201
	Cheltuieli de reparații	855 013	0	855 013
	Total art. 70	6 808 940	805 013	7 613 953



## Capitolul 57.02 ÎNVĂȚĂMÂNT

HCLM NR. 196 / 17.10.2000

mii lei

NR. CRT.	ORDONATORI CREDITE	BUGET AN DP 1161/27.09.2000	Influențe	BUGET RECTIFICAT III
1.	<b>GRADINITA PP 14</b>	<b>1 645 302</b>	<b>20 000</b>	<b>1 665 302</b>
	Preșcolar	1 559 302	20 000	1 579 302
	Internat cantină	86 000		86 000
2.	<b>GRADINITA PP 19</b>	<b>1 691 991</b>	<b>90 000</b>	<b>1 781 991</b>
	Preșcolar	1 581 991	90 000	1 671 991
	Internat cantină	110 000		110 000
3.	<b>GRADINITA PP 20</b>	<b>2 083 836</b>	<b>40 000</b>	<b>2 123 836</b>
	Preșcolar	1 983 836	40 000	2 023 836
	Internat cantină	100 000		100 000
4.	<b>GRUP ȘCOLAR ECONOMIC</b>	<b>606 206</b>	<b>80 000</b>	<b>686 206</b>
	Liceal	427 905	60 000	487 905
	Profesional	95 301	20 000	115 301
	Internat cantină	83 000		83 000
5.	<b>GRUP ȘCOLAR INDUSTRIAL NR. 1 AUREL VLAICU</b>	<b>1 203 130</b>	<b>0</b>	<b>1 203 130</b>
	Liceal	977 348		977 348
	Profesional	225 782		225 782
6.	<b>GRUP ȘCOLAR INDUSTRIAL NR. 2 IULIU MANIU</b>	<b>675 200</b>	<b>15 000</b>	<b>690 200</b>
	Liceal	614 433	13 650	628 083
	Profesional	60 767	1 350	62 117
7.	<b>GRUP ȘCOLAR INDUSTRIAL NR. 3 CFR</b>	<b>1 171 208</b>	<b>192 000</b>	<b>1 363 208</b>
	Liceal	513 364	90 200	603 564
	Profesional	342 242	71 800	414 042
	Internat cantină	315 602	30 000	345 602
8.	<b>GRUP ȘCOLAR INDUSTRIAL NR. 5 FORESTIER</b>	<b>930 031</b>	<b>0</b>	<b>930 031</b>
	Liceal	375 611		375 611
	Profesional	250 407		250 407
	Internat cantină	304 013		304 013
9.	<b>LICEUL TEORETIC VASILE GOLDIȘ</b>	<b>3 377 358</b>	<b>340 000</b>	<b>3 717 358</b>
	Gimnazial	2 391 718	269 250	2 660 968
	Liceal	877 640	70 750	948 390
	Internat cantină	108 000		108 000
10.	<b>GRUP ȘCOLAR INDUSTRIAL NR. 7-8 CONSTRUCȚII MONTAJ</b>	<b>1 521 242</b>	<b>63 000</b>	<b>1 584 242</b>
	Liceal	1 318 649	49 140	1 367 789
	Profesional	174 367	11 970	186 337
	Postliceal	28 226	1 890	30 116
11.	<b>GRUP ȘCOLAR NR. 9 INDUSTRIE ALIMENTARĂ</b>	<b>774 675</b>	<b>40 000</b>	<b>814 675</b>
	Liceal	712 074	37 600	749 674
	Profesional	62 601	2 400	65 001
12.	<b>GRUP ȘCOLAR INDUSTRIAL NR. 11 HENRI COANDĂ</b>	<b>249 884</b>	<b>45 000</b>	<b>294 884</b>
	Liceal	190 096	45 000	235 096
	Profesional	59 788		59 788
13.	<b>GRUP ȘCOLAR INDUSTRIAL NR. 12 CSIKY GERGELY</b>	<b>884 217</b>	<b>0</b>	<b>884 217</b>
	Liceal	206 008		206 008
	Profesional	34 094		34 094
	Internat cantină	644 115		644 115

NR. CRT.	ORDONATORI CREDITE	BUGET AN DP 1161/27.09.2000	Influențe	BUGET RECTIFICAT III
14.	<b>GRUP ȘCOLAR INDUSTRIAL NR. 13 TEXTIL</b>	<b>1 253 113</b>	<b>30 000</b>	<b>1 283 113</b>
	Liceal	193 535	30 000	223 535
	Profesional	290 302		290 302
	Internat cantină	769 276		769 276
15.	<b>ȘCOALA POSTLICEALA SANITARĂ</b>	<b>143 201</b>	<b>0</b>	<b>143 201</b>
	Postliceal	143 201		143 201
16.	<b>LICEUL DE ARTĂ SABIN DRĂGOI</b>	<b>775 220</b>	<b>0</b>	<b>775 220</b>
	Gimnazial	542 703		542 703
	Liceal	232 517		232 517
17.	<b>LICEUL TEORETIC ADAM MULLER GUTENBRUNN</b>	<b>1 131 376</b>	<b>140 000</b>	<b>1 271 376</b>
	Gimnazial	610 826	110 000	720 826
	Liceal	520 550	30 000	550 550
18.	<b>LICEUL TEORETIC ELENA GHIBA BIRTA</b>	<b>5 010 185</b>	<b>280 000</b>	<b>5 290 185</b>
	Gimnazial	4 324 757	260 000	4 584 757
	Liceal	615 458	20 000	635 458
	Profesional	67 839		67 839
	Internat cantină	2 131		2 131
19.	<b>LICEUL TEORETIC MOISE NICOARĂ</b>	<b>1 206 196</b>	<b>0</b>	<b>1 206 196</b>
	Gimnazial	481 283		481 283
	Liceal	723 136		723 136
	Internat cantină	1 777		1 777
20.	<b>LICEUL PEDAGOGIC DIMITRIE TICHINDEAL</b>	<b>1 122 566</b>	<b>0</b>	<b>1 122 566</b>
	Gimnazial	709 671		709 671
	Liceal	390 595		390 595
	Internat cantină	22 300		22 300
21.	<b>INSPECTORATUL ȘCOLAR</b>	<b>6 808 940</b>	<b>805 013</b>	<b>7 613 953</b>
	Prescolar	1 237 532	212 028	1 449 560
	Gimnazial	584 490	44 024	628 514
	Liceal	4 853 918	518 961	5 372 879
	Internat cantină	133 000	30 000	163 000
	<b>TOTAL</b>	<b>34 265 077</b>	<b>2 180 013</b>	<b>36 445 090</b>
	Total preșcolar	6 362 661	362 028	6 724 689
	Total gimnazial	9 645 448	683 274	10 328 722
	Total liceal	13 742 837	965 301	14 708 138
	Total profesional	1 663 490	107 520	1 771 010
	Total postliceal	171 427	1 890	173 317
	Total internat cantină	2 679 214	60 000	2 739 214

Capitolul 58.02 SĂNĂTATEHCLM NR. 296 / 14.10. 2000

<i>Ordonator, titlu de cheltuieli, articol bugetar</i>	<i>Buget an D.P. nr.1161/ 27.09.2000</i>	<i>Influente</i>	<i>Buget rectificat III</i>
<b>Spitalul Clinic Județean</b>			
<b>Total cheltuieli</b>	<b>139.539</b>	<b>0</b>	<b>139.539</b>
<b>01 Cheltuieli curente</b>	<b>139.539</b>	<b>0</b>	<b>139.539</b>
<b>20 Cheltuieli materiale și servicii</b>	<b>139.539</b>	<b>0</b>	<b>139.539</b>
Art.21 "Drepturi cu caracter social"	0		0
Art.22 "Hrană"	40.000		40.000
Art.24 "Cheltuieli pentru întreținere și gospodărie"	90.003		90.003
Art.26 "Obiecte de inventar de mică valoare sau scurtă durată și echipament"	5.536		5.536
Art.27 "Reparații curente"	4.000		4.000
<b>Centrul de Transfuzii</b>			
<b>Total cheltuieli</b>	<b>1.240.000</b>	<b>-100.000</b>	<b>1.140.000</b>
<b>01 Cheltuieli curente</b>	<b>1.240.000</b>	<b>-100.000</b>	<b>1.140.000</b>
<b>20 Cheltuieli materiale și servicii</b>	<b>1.240.000</b>	<b>-100.000</b>	<b>1.140.000</b>
Art.21 "Drepturi cu caracter social"	1.240.000	-100.000	1.140.000
<b>TOTAL CHELTUIELI</b>	<b>1.379.539</b>	<b>-100.000</b>	<b>1.279.539</b>
<b>01 CHELTUIELI CURENTE</b>	<b>1.379.539</b>	<b>-100.000</b>	<b>1.279.539</b>
<b>20 CHELTUIELI MATERIALE ȘI SERVICII</b>	<b>1.379.539</b>	<b>-100.000</b>	<b>1.279.539</b>
Art.21 "Drepturi cu caracter social"	1.240.000	-100.000	1.140.000
Art.22 "Hrană"	40.000	0	40.000
Art.24 "Cheltuieli pentru întreținere și gospodărie"	90.003	0	90.003
Art.26 "Obiecte de inventar de mică valoare sau scurtă durată și echipament"	5.536	0	5.536
Art.27 "Reparații curente"	4.000	0	4.000





Capitolul 59.02 CULTURĂ ȘI RELIGIEHCLM NR. 296 / 14.10.2000

mii lei

<i>Ordonator, titlu de cheltuieli, articol bugetar</i>	<i>Buget an D.P. nr.1161/ 27.09.2000</i>	<i>Infuențe</i>	<i>Buget rectificat III</i>
<b>CASA DE CULTURĂ ARAD</b>			
<b>Total cheltuieli</b>	<b>1.004.173</b>	<b>60.000</b>	<b>1.064.173</b>
<b>34 Subvenții</b>	<b>894.173</b>	<b>0</b>	<b>894.173</b>
Art.35 "Alocații de la buget pentru instituțiile publice"	894.173		894.173
<b>70 Cheltuieli de capital</b>	<b>110.000</b>	<b>60.000</b>	<b>170.000</b>
Art.72 "Investiții ale instituțiilor publice"	110.000	60.000	170.000
<b>TEATRUL DE STAT ARAD</b>			
<b>Total cheltuieli</b>	<b>6.850.000</b>	<b>120.000</b>	<b>6.970.000</b>
<b>34 Subvenții</b>	<b>6.610.000</b>	<b>120.000</b>	<b>6.730.000</b>
Art.35 "Alocații de la buget pentru instituțiile publice"	6.610.000	120.000	6.730.000
<b>70 Cheltuieli de capital</b>	<b>240.000</b>	<b>0</b>	<b>240.000</b>
Art.72 "Investiții ale instituțiilor publice"	240.000		240.000
<b>TEATRUL DE MARIONETE ARAD</b>			
<b>Total cheltuieli</b>	<b>2.577.785</b>	<b>90.000</b>	<b>2.667.785</b>
<b>34 Subvenții</b>	<b>2.427.785</b>	<b>90.000</b>	<b>2.517.785</b>
Art.35 "Alocații de la buget pentru instituțiile publice"	2.427.785	90.000	2.517.785
<b>70 Cheltuieli de capital</b>	<b>150.000</b>	<b>0</b>	<b>150.000</b>
Art.72 "Investiții ale instituțiilor publice"	150.000		150.000
<b>FILARMONICA DE STAT ARAD</b>			
<b>Total cheltuieli</b>	<b>8.665.000</b>	<b>140.000</b>	<b>8.805.000</b>
<b>34 Subvenții</b>	<b>8.475.000</b>	<b>140.000</b>	<b>8.615.000</b>
Art.35 "Alocații de la buget pentru instituțiile publice"	8.475.000	140.000	8.615.000
<b>70 Cheltuieli de capital</b>	<b>190.000</b>	<b>0</b>	<b>190.000</b>
Art.72 "Investiții ale instituțiilor publice"	190.000		190.000
<b>TOTAL CHELTUIELI</b>	<b>19.096.958</b>	<b>410.000</b>	<b>19.506.958</b>
<b>34 Subvenții</b>	<b>18.406.958</b>	<b>350.000</b>	<b>18.756.958</b>
Art.35 "Alocații de la buget pentru instituțiile publice"	18.406.958	350.000	18.756.958
<b>70 Cheltuieli de capital</b>	<b>690.000</b>	<b>60.000</b>	<b>750.000</b>
Art.72 "Investiții ale instituțiilor publice"	690.000	60.000	750.000







Capitolul 60.02 "ASISTENȚĂ SOCIALĂ"HCLM NR. 296 / 17.10. 2000

mii lei

ORDONATOR, TITLU, ARTICOL BUGETAR, ALINEAT	Buget D.P. nr.1161/ 27.09.2000	Influențe	Buget rectificat III
<b>Cantina de ajutor social</b>			
<b>TOTAL CHELTUIELI</b>	<b>4.249.630</b>	<b>-200.000</b>	<b>4.049.630</b>
<b>01 CHELTUIELI CURENTE</b>	<b>4.249.630</b>	<b>-200.000</b>	<b>4.049.630</b>
<b>02 CHELTUIELI DE PERSONAL</b>	<b>1.197.108</b>	<b>0</b>	<b>1.197.108</b>
Art.10	850.519	0	850.519
Art.11	246.731	0	246.731
Art.12	41.610	0	41.610
Art.13	0	0	0
Art.14	58.248	0	58.248
<b>20 CHELTUIELI MATERIALE SI SERVICII</b>	<b>3.052.522</b>	<b>-200.000</b>	<b>2.852.522</b>
Art.22	2.652.366	-200.000	2.452.366
Art.23	997	0	997
Art.24	270.737	0	270.737
Art.25	15.906	0	15.906
Art.26	10.016	0	10.016
Art.27	100.000	0	100.000
Art.29	2.500	0	2.500
Art.30	0	0	0
<b>Centrul de îngrijire și asistență</b>			
<b>TOTAL CHELTUIELI</b>	<b>4.144.469</b>	<b>968.450</b>	<b>5.112.919</b>
<b>01 CHELTUIELI CURENTE</b>	<b>4.144.469</b>	<b>968.450</b>	<b>5.112.919</b>
<b>02 CHELTUIELI DE PERSONAL</b>	<b>2.500.000</b>	<b>204.000</b>	<b>2.704.000</b>
Art.10	1.828.788	97.000	1.925.788
Art.11	469.420	75.000	544.420
Art.12	89.495	13.000	102.495
Art.13	5.065	1.000	6.065
Art.14	107.232	18.000	125.232
<b>20 CHELTUIELI MATERIALE SI SERVICII</b>	<b>1.644.469</b>	<b>764.450</b>	<b>2.408.919</b>
Art.21	16.322	4.500	20.822
Art.22	729.740	545.000	1.274.740
Art.23	185.616	35.000	220.616
Art.24	570.438	162.450	732.888
Art.25	20.573	17.000	37.573
Art.26	118.450	0	118.450
Art.27	0	0	0

<b>ORDONATOR, TITLU, ARTICOL BUGETAR, ALINEAT</b>	<b>Buget D.P. nr.1161/ 27.09.2000</b>	<b>Influențe</b>	<b>Buget rectificat III</b>
<i>Art.29</i>	830	500	1.330
<i>Art.30</i>	2.500	0	2.500
<b>Centrul HIV</b>			
<b>TOTAL CHELTUIELI</b>	<b>2.186.747</b>	<b>0</b>	<b>2.186.747</b>
<b>01 CHELTUIELI CURENTE</b>	<b>2.186.747</b>	<b>0</b>	<b>2.186.747</b>
<b>02 CHELTUIELI DE PERSONAL</b>	<b>1.296.330</b>	<b>0</b>	<b>1.296.330</b>
<i>Art.10</i>	939.045		939.045
<i>Art.11</i>	246.203		246.203
<i>Art.12</i>	42.117		42.117
<i>Art.13</i>	10.000		10.000
<i>Art.14</i>	58.965		58.965
<b>20 CHELTUIELI MATERIALE SI SERVICII</b>	<b>890.417</b>	<b>0</b>	<b>890.417</b>
<i>Art.22</i>	304.909		304.909
<i>Art.23</i>	103.500		103.500
<i>Art.24</i>	370.375		370.375
<i>Art.26</i>	55.000		55.000
<i>Art.27</i>	40.000		40.000
<i>Art.29</i>	4.651		4.651
<i>Art.30</i>	11.982		11.982
<b>PRIMARIA MUNICIPIULUI ARAD</b>			
<b>TOTAL CHELTUIELI</b>	<b>12.784.042</b>	<b>551.000</b>	<b>13.335.042</b>
<b>01 CHELTUIELI CURENTE</b>	<b>11.020.000</b>	<b>520.000</b>	<b>11.540.000</b>
<b>02 CHELTUIELI DE PERSONAL</b>	<b>20.000</b>	<b>0</b>	<b>20.000</b>
<i>Art.13</i>	20.000		20.000
<b>20 CHELTUIELI MATERIALE SI SERVICII</b>	<b>4.370.000</b>	<b>220.000</b>	<b>4.590.000</b>
<i>Art.22</i>	0		0
<i>Art.23</i>	35.000		35.000
<i>Art.24</i>	496.500		496.500
<i>Art.26</i>	418.500		418.500
<i>Art.27</i>	244.000	200.000	444.000
<i>Art.28</i>	2.900.000		2.900.000
<i>Art.29</i>	25.000		25.000
<i>Art.30</i>	251.000	20.000	271.000
<b>38 TRANSFERURI</b>	<b>6.630.000</b>	<b>300.000</b>	<b>6.930.000</b>
<i>Art.40</i>	6.630.000	300.000	6.930.000
<i>Ajutor social</i>	550.000		550.000
<i>Ajutoare de urgență</i>	200.000	300.000	500.000
<i>Indemnizații de naștere</i>	250.000		250.000

<b>ORDONATOR, TITLU, ARTICOL BUGETAR, ALINEAT</b>	<b>Buget D.P. nr.1161/ 27.09.2000</b>	<b>Influențe</b>	<b>Buget rectificat III</b>
<i>Drepturile asistentului personal pentru copii și adulți cu handicap grav</i>	5.630.000		5.630.000
<b>70 CHELTUIELI DE CAPITAL</b>	<b>1.764.042</b>	<b>31.000</b>	<b>1.795.042</b>
<i>Art.72</i>	<i>1.764.042</i>	<i>31.000</i>	<i>1.795.042</i>
<b>TOTAL CHELTUIELI</b>	<b>23.364.888</b>	<b>1.319.450</b>	<b>24.684.338</b>
<b>01 CHELTUIELI CURENTE</b>	<b>21.600.846</b>	<b>1.288.450</b>	<b>22.889.296</b>
<b>02 CHELTUIELI DE PERSONAL</b>	<b>5.013.438</b>	<b>204.000</b>	<b>5.217.438</b>
<i>Art.10</i>	<i>3.618.352</i>	<i>97.000</i>	<i>3.715.352</i>
<i>Art.11</i>	<i>962.354</i>	<i>75.000</i>	<i>1.037.354</i>
<i>Art.12</i>	<i>173.222</i>	<i>13.000</i>	<i>186.222</i>
<i>Art.13</i>	<i>35.065</i>	<i>1.000</i>	<i>36.065</i>
<i>Art.14</i>	<i>224.445</i>	<i>18.000</i>	<i>242.445</i>
<b>20 CHELTUIELI MATERIALE SI SERVICII</b>	<b>9.957.408</b>	<b>784.450</b>	<b>10.741.858</b>
<i>Art.21</i>	<i>16.322</i>	<i>4.500</i>	<i>20.822</i>
<i>Art.22</i>	<i>3.687.015</i>	<i>345.000</i>	<i>4.032.015</i>
<i>Art.23</i>	<i>325.113</i>	<i>35.000</i>	<i>360.113</i>
<i>Art.24</i>	<i>1.708.050</i>	<i>162.450</i>	<i>1.870.500</i>
<i>Art.25</i>	<i>36.479</i>	<i>17.000</i>	<i>53.479</i>
<i>Art.26</i>	<i>601.966</i>	<i>0</i>	<i>601.966</i>
<i>Art.27</i>	<i>384.000</i>	<i>200.000</i>	<i>584.000</i>
<i>Art.28</i>	<i>2.900.000</i>	<i>0</i>	<i>2.900.000</i>
<i>Art.29</i>	<i>32.981</i>	<i>500</i>	<i>33.481</i>
<i>Art.30</i>	<i>265.482</i>	<i>20.000</i>	<i>285.482</i>
<b>38 TRANSFERURI</b>	<b>6.630.000</b>	<b>300.000</b>	<b>6.930.000</b>
<i>Art.40</i>	<i>6.630.000</i>	<i>300.000</i>	<i>6.930.000</i>
<i>Ajutor social</i>	<i>550.000</i>	<i>0</i>	<i>550.000</i>
<i>Ajutoare de urgență</i>	<i>200.000</i>	<i>300.000</i>	<i>500.000</i>
<i>Indemnizații de naștere</i>	<i>250.000</i>	<i>0</i>	<i>250.000</i>
<i>Drepturile asistentului personal pentru copii și adulți cu handicap grav</i>	<i>5.630.000</i>	<i>0</i>	<i>5.630.000</i>
<b>70 CHELTUIELI DE CAPITAL</b>	<b>1.764.042</b>	<b>31.000</b>	<b>1.795.042</b>
<i>Art.72</i>	<i>1.764.042</i>	<i>31.000</i>	<i>1.795.042</i>



**DETALIEREA CHELTUIELILOR PE ANUL 2000**  
**Capitolul 63.02 "SERVICII DE DEZVOLTARE PUBLICĂ ȘI LOCUINȚE"**

HCLM NR. 296 / 14.10.2000

MII LEI

Nr. crt.	Subcapitole Capitol 63.02 "Servicii de dezvoltare publică și locuințe"	Buget an D.P. nr.1161/ 27.09.2000	Influențe	Buget rectificat III
1	Întreținere și reparații străzi	27.280.313	733.517	28.013.830
	Cheltuieli materiale	18.864.313	700.000	19.564.313
	Art.27	18.864.313	700.000	19.564.313
	Cheltuieli de capital	6.976.000	33.517	7.009.517
	Rate utilaj	1.440.000		1.440.000
2	Iluminat	5.800.000	0	5.800.000
	Cheltuieli materiale	5.800.000	0	5.800.000
	Art.24	5.800.000	0	5.800.000
	Cheltuieli de capital	0		0
3	Salubritate	9.600.000	-3.400.000	6.200.000
	Cheltuieli materiale	5.600.000	600.000	6.200.000
	Art.24	5.600.000	600.000	6.200.000
	Cheltuieli de capital	4.000.000	-4.000.000	0
4	Gospodărie comunală	5.145.000	600.000	5.745.000
	Cheltuieli materiale	5.145.000	600.000	5.745.000
	Art.24	5.145.000	600.000	5.745.000
	Cheltuieli de capital	0		0
5	Locuințe	1.210.000	-500.000	710.000
	Cheltuieli de capital	1.210.000	-500.000	710.000
6	Alimentări cu apă	500.000	500.000	1.000.000
	Cheltuieli de capital	500.000	500.000	1.000.000
7	Rețele și puncte termice	50.683.651	1.480.000	52.163.651
	Subvenții	39.300.000	0	39.300.000
	Transferuri (protecție socială OUG 162/ 1999)	10.283.651	0	10.283.651
	Cheltuieli de capital	1.100.000	1.480.000	2.580.000
	Art.73	1.100.000	1.480.000	2.580.000
8	Canalizare	10.902.457	-2.760.000	8.142.457
	Cheltuieli de capital	10.902.457	-2.760.000	8.142.457
9	Introducere gaze	275.360	-69.428	205.932
	Cheltuieli de capital	275.360	-69.428	205.932
10	Alte acțiuni	3.096.000	-600.000	2.496.000
	Cheltuieli materiale	3.096.000	-600.000	2.496.000
	Art.24	1.260.000	-600.000	660.000
	Art.30	1.836.000		1.836.000
	Cheltuieli de capital	0		0
	<b>TOTAL Cheltuieli materiale</b>	<b>38.505.313</b>	<b>1.300.000</b>	<b>39.805.313</b>
	Art.24	17.805.000	600.000	18.405.000
	Art.27	18.864.313	700.000	19.564.313
	Art.30	1.836.000	0	1.836.000
	<b>TOTAL Subvenții</b>	<b>39.300.000</b>	<b>0</b>	<b>39.300.000</b>
	<b>TOTAL Transferuri</b>	<b>10.283.651</b>	<b>0</b>	<b>10.283.651</b>
	<b>TOTAL Cheltuieli de capital</b>	<b>26.403.817</b>	<b>-5.315.911</b>	<b>21.087.906</b>
	Art.72	23.863.817	-6.795.911	17.067.906
	Art.73	2.540.000	1.480.000	4.020.000
	<b>TOTAL</b>	<b>114.492.781</b>	<b>-4.015.911</b>	<b>110.476.870</b>



**DETALIEREA PE SUBCAPITOLE LA CAPITOLUL  
96.02 "CHELTUIELI CU DESTINAȚIE SPECIALĂ"**

HCLM 296 / 14.10. 2000

mii lei

Capitolul 96.02 Cheltuieli cu destinație specială	Buget an D.P. nr.1161/ 27.09.2000	Influențe	Buget rectificat
<b>Taxe speciale</b>	<b>298.000</b>	<b>0</b>	<b>298.000</b>
<i>taxe de căsătorii</i>	70.000	0	70.000
Art.10	35.000	0	35.000
Art.26	15.000	0	15.000
Art.72	20.000		<b>20.000</b>
<i>taxe de cadastru</i>	50.000	0	50.000
Art.72	50.000		<b>50.000</b>
<i>taxe de pășunat</i>	178.000	0	178.000
Art.24	178.000	0	178.000
<b>Donatii si sponsorizari</b>	<b>1.700.000</b>	<b>0</b>	<b>1.700.000</b>
Art.10	20.000	0	20.000
Art.22	10.000	0	10.000
Art.23	5.000	0	5.000
Art.24	365.000	0	365.000
Art.26	110.000		<b>110.000</b>
Art.30	1.190.000	0	1.190.000
<b>Cheltuieli din fondul de interventie</b>	<b>200.000</b>	<b>0</b>	<b>200.000</b>
Art.40.09	200.000		<b>200.000</b>
<b>Cheltuieli din fondul de locuinte</b>	<b>24.271.717</b>	<b>8.600.000</b>	<b>32.871.717</b>
Art.72	24.271.717	8.600.000	<b>32.871.717</b>
<b>Vânz. si conces. unor bunuri aflate în admin. Spitalelor publice</b>	<b>600.000</b>	<b>0</b>	<b>600.000</b>
Art.72	600.000		<b>600.000</b>
<b>TOTAL CAPITOL 96.02</b>	<b>27.069.717</b>	<b>8.600.000</b>	<b>35.669.717</b>
<b>ART. 10</b>	<b>55.000</b>	<b>0</b>	<b>55.000</b>
<b>Total cheltuieli materiale</b>	<b>1.873.000</b>	<b>0</b>	<b>1.873.000</b>
<b>ART.22</b>	<b>10.000</b>	<b>0</b>	<b>10.000</b>
<b>ART.23</b>	<b>5.000</b>	<b>0</b>	<b>5.000</b>
<b>ART.24</b>	<b>543.000</b>	<b>0</b>	<b>543.000</b>
<b>ART.26</b>	<b>125.000</b>	<b>0</b>	<b>125.000</b>
<b>ART.30</b>	<b>1.190.000</b>	<b>0</b>	<b>1.190.000</b>
<b>ART.40</b>	<b>200.000</b>	<b>0</b>	<b>200.000</b>
<b>CHELTUIELI DE CAPITAL</b>	<b>24.941.717</b>	<b>8.600.000</b>	<b>33.541.717</b>





# CONSILIUL LOCAL AL MUNICIPIULUI ARAD

Anexa 8

## LISTA

Programului rectificat de investiții pe anul 2000-octombrie

mil lei

Denumirea obiectivului, data începerii investiției, nr. și data ac. M.F., nr. și data actului de aprobare	Valoarea inițială	Valoarea actualizată la 31.12.1999 sau la data rectificării	Realizări la 31.12.1999	Rest de executat 31.12.1999 sau la data rectificării	PREVEDERI 2000					
					Total	Surse din taxe speciale	Surse din vânzări spații comerciale	Surse provenite din Ordon. nr.19 și MLPAT	Buget local	Închiriere, vânz. și conces. bunuri spatiale
CONSILIUL LOCAL AL MUNICIPIULUI ARAD ACTIVITATE PROPRIE TOTAL DIN CARE:	158.090.088	255.767.109	41.913.692	213.853.417	80.519.304	70.000	32.525.435	346.282	46.977.587	600.000
	99.368.209	176.150.059	36.346.950	139.803.109	52.779.218	0	26.541.413	310.384	25.927.421	0
51.02 AUTORITĂȚI PUBLICE Total din care:	24.643.110	35.997.589	1.636.042	34.361.547	6.993.538	0	0	0	6.993.538	0
C. ACHIZIȚII DE BUNURI ȘI ALTE CHELTUIELI	24.643.110	35.997.589	1.636.042	34.361.547	6.993.538	0	0	0	6.993.538	0
	0	0	0	0	0	0	0	0	0	0
1. PUZ P-ța Avram Iancu	15.000	159.900	83.300	76.600	76.600	0	0	0	76.600	
2. PUZ Zona Centrală	0	0	0	0	0	0	0	0	0	
	25.000	145.650	79.550	66.100	66.100	0	0	0	66.100	
	0	0	0	0	0	0	0	0	0	
3. Utilaje și dotări proprii PMA	965.500	1.578.800	0	1.578.800	1.178.800	0	0	0	1.178.800	
	0	0	0	0	0	0	0	0	0	
4. PUZ Campus universitar și zona rezidențială Subcetate	104.920	104.920	10.000	94.920	94.920	0	0	0	94.920	
	0	0	0	0	0	0	0	0	0	
5. Studiu de circulație în municipiul Arad	280.000	382.200	150.000	232.200	232.200	0	0	0	232.200	
	0	0	0	0	0	0	0	0	0	
6.PUD- Cimitire	70.760	70.760	10.000	60.760	60.760	0	0	0	60.760	
	0	0	0	0	0	0	0	0	0	
	347.070	470.000	20.000	450.000	158				158	
7. SF- Rampă de gunoi în municipiul Arad	0	0	0	0	0				0	
	20.404.860	30.655.359	1.283.192	29.372.167	3.000.000				3.000.000	
8. Întocmirea cadastrului imobiliar și edilitar al Municipiului Arad	0	0	0	0	0					

*Handwritten signature*

Denumirea obiectivului, data începerii investiției, nr. și data ac. M.F., nr. și data actului de aprobare	Valoarea inițială	Valoarea actualizată la 31.12.1999 sau la data rectificării	Realizări la 31.12.1999	Rest de executat 31.12.1999 sau la data rectificării	PREVEDERI 2000					închiriere, vânz. și conces. bunuri spital
					Total	Surse din taxe speciale	Surse din vânzări spații comerciale	Surse provenite din Ordon. nr.19 și MLPAT	Buget local	
9. Achiziții imobile str. Pionierilor, str. Haiducilor și despăgubiri cote părți imobile și achiziționarea stadionului U.T.A.	2.140.000	2.140.000	0	2.140.000	1.994.000				1.994.000	
10. Reactualizare PUD zona Podgoria Arad	40.000	40.000	0	40.000	40.000				40.000	
11. SF Incinerator deșeurilor urbane și studiu privind modalitatea optimă de soluționare a depozitării deșeurilor urbane din municipiul Arad	250.000	250.000	0	250.000	250.000				250.000	
<b>57.02 ÎNVĂȚĂMÂNT Total din care:</b>	<b>6.488.397</b>	<b>54.481.536</b>	<b>17.688.210</b>	<b>36.793.326</b>	<b>7.613.953</b>	<b>0</b>	<b>0</b>	<b>0</b>	<b>7.613.953</b>	<b>0</b>
<i>A. LUCRĂRI ÎN CONTINUARE</i>	3.944.852	50.066.033	17.295.921	32.770.112	5.341.342	0	0	0	5.341.342	0
1. Rețea, bransament și instalație utilizare gaze naturale la Liceul teoretic German Arad	2.379.931	42.201.273	10.513.100	31.688.173	3.109.979	0	0	0	3.109.979	0
	2.130.190	40.329.674	10.277.206	30.052.468	3.007.724	0	0	0	3.007.724	0
	1.978.322	2.428.322	82.000	2.346.322	2.346.322	0	0	0	2.346.322	
	1.882.570	2.322.570	0	2.322.570	2.322.570	0	0	0	2.322.570	
2. Școală 24 săli clasă Micalaca	37.952	39.409.294	10.261.100	29.148.194	570.000	0	0	0	570.000	
	31.840	37.791.324	10.186.580	27.604.744	560.000	0	0	0	560.000	
3. Racord, bransament și instalație utilizare gaze naturale la Grădinița PP19 Arad	363.657	363.657	170.000	193.657	193.657	0	0	0	193.657	
	215.780	215.780	90.626	125.154	125.154	0	0	0	125.154	
<b>B. LUCRĂRI NOI</b>	<b>1.615.766</b>	<b>2.034.763</b>	<b>27.610</b>	<b>2.007.153</b>	<b>1.405.974</b>	<b>0</b>	<b>0</b>	<b>0</b>	<b>1.405.974</b>	<b>0</b>
	928.662	1.165.644	0	1.165.644	781.618	0	0	0	781.618	0
1. Bransament și instalație utilizare gaze naturale la Școala cu cls. I-IV nr.15 Arad	72.983	80.840	8.730	72.110	72.110				72.110	
	35.401	35.401		35.401	35.401				35.401	
2. Modernizare și extindere Grădinița PP9 Arad	485.787	604.600		604.600	396.407				396.407	
	362.685	451.400		451.400	265.324				265.324	

Denumirea obiectivului, data începerii investiției, nr. și data ac. M.F., nr. și data actului de aprobare	Valoarea inițială	Valoarea actualizată la 31.12.1999 sau la data rectificării	Realizări la 31.12.1999	Rest de executat 31.12.1999 sau la data rectificării	PREVEDERI 2000					închiriere, vânz. și conces. bunuri spitale
					Total	Surse din taxe speciale	Surse din vânzări spații comerciale	Surse provenite din Ordon. nr.19 și MLPAT	Buget local	
3.Brânșament și instalație utilizare gaze naturale la Grădinița PN 20 Arad	104.563 44.051	200.934 105.212	3.880 0	197.054 105.212	197.054 105.212				197.054 105.212	
4.Brânșament și instalație utilizare gaze naturale la Grădinița PN 22 Arad	54.743 15.162	70.846 18.817	2.910 0	67.936 18.817	67.936 18.817				67.936 18.817	
5.Brânșament și instalație utilizare gaze naturale la Grădinița PP 2 Arad	69.062 21.875	88.616 27.143	2.910 0	85.706 27.143	85.706 27.143				85.706 27.143	
6.Brânșament și instalație utilizare gaze naturale la Șc. cu cls.I-VIII nr.13 Arad (str. Ardealului)	160.680 59.404	204.704 73.722	5.300 0	199.404 73.722	199.404 73.722				199.404 73.722	
7.Brânșament și instalație utilizare gaze naturale la Gr. Șc. Ind. Constr. Ape și Prot. Mediului Arad	242.276 157.937	311.237 195.999	3.880 0	307.357 195.999	307.357 195.999				307.357 195.999	
8.Rețea, brânșament, instalație utilizare gaze naturale și instalație încălzire centrală la Grădinița PP13 Arad str. Sebișului	425.672 232.147	472.986 257.950	0 0	472.986 257.950	472.986 257.950				80.000 60.000	
C. ALTE CHELTUIELI DIN INVESTIȚII	2.492.700 886.000	10.245.500 8.570.715	7.147.500 7.018.715	3.098.000 1.552.000	3.098.000 1.552.000	0 0	0 0	0 0	3.098.000 1.552.000	0 0
1. SF grupuri sanitare și canalizare la Șc. cu cls. I-VIII nr.12 Arad	21.000	21.000		21.000	21.000				21.000	
2. SPF și SF- Internat cantină, 6 săli clasă, 4 laboratoare la Grup Școlar Economic Arad	193.000 0	223.000 0	65.000 0	158.000 0	158.000 0	0 0	0 0	0 0	158.000 0	
3. Dotări independente	1.000.000	1.000.000		1.000.000	1.000.000				1.000.000	
4. Consolidare Liceul de Artă S. Drăgoi	452.400 439.500	5.010.000 4.966.135	4.160.000 4.120.135	850.000 846.000	850.000 846.000	0 0	0 0	0 0	850.000 846.000	
5. Consolidare Liceul teoretic Moise Nicoară Arad	437.300 416.500	3.602.500 3.574.580	2.922.500 2.898.580	680.000 676.000	680.000 676.000				680.000 676.000	

Denumirea obiectivului, data începerii investiției, nr. și data ac. M.F., nr. și data actului de aprobare	Valoarea inițială	Valoarea actualizată la 31.12.1999 sau la data rectificării	Realizări la 31.12.1999	Rest de executat 31.12.1999 sau la data rectificării	PREVEDERI 2000					închiriere, vânz. și conces. bunuri spatiale
					Total	Surse din taxe speciale	Surse din vânzări spații comerciale	Surse provenite din Ordon. nr.19 și MLPAT	Buget local	
6. Expertize: Grădinița PN 2 Arad Gr. Șc. Ind. "A. Vlaicu" Arad (atelier+sala sport)	15.000	15.000		15.000	15.000				15.000	
7.SPF, SF instalații gaz Grădinița PN 4 Arad	10.000	10.000		10.000	10.000				10.000	
8.SPF, SF instalații gaz Grădinița PP 15 Arad	4.000	4.000		4.000	4.000				4.000	
9.SPF, SF instalații gaz Gr. Șc. Economic Arad	5.000	5.000		5.000	5.000				5.000	
10.Contoare apă rece, apă caldă menajeră la școli și grădinițe	100.000	100.000		100.000	100.000				100.000	
11. Aviz gaz Grădinița PN 2,5,6,7,9,10,13,14,18,20,23,24, 25, 27; Grădinița PP 12,14; Liceul Pedagogic Arad (local II); Grup Școlar Ind. Nr.3 CFR Arad	25.000	25.000		25.000	25.000				25.000	
12. Contorizare energie termică pt. încălzire la Lic. Pedagogic, Lic. E.G.Birta și Moise Nicoară	80.000	80.000		80.000	80.000				80.000	
13.PUD SPF și SF Grădinița PP6 Arad construcție sediu	150.000	150.000		150.000	150.000				150.000	
<b>Capitolul 59.02 Cultura</b>	<b>690.000</b>	<b>750.000</b>	<b>0</b>	<b>750.000</b>	<b>750.000</b>	<b>0</b>	<b>0</b>	<b>0</b>	<b>750.000</b>	<b>0</b>
<b>Total din care:</b>	<b>0</b>	<b>0</b>	<b>0</b>	<b>0</b>	<b>0</b>	<b>0</b>	<b>0</b>	<b>0</b>	<b>0</b>	<b>0</b>
<b>C. ACHIZIȚII DE BUNURI ȘI ALTE CHELTUIELI</b>	<b>690.000</b>	<b>750.000</b>	<b>0</b>	<b>750.000</b>	<b>750.000</b>	<b>0</b>	<b>0</b>	<b>0</b>	<b>750.000</b>	<b>0</b>
1. Dotări Teatrul de Stat Arad	240.000	240.000		240.000	240.000				240.000	
2. Dotări Filarmonica de Stat Arad	190.000	190.000		190.000	190.000				190.000	

Denumirea obiectivului, data începerii investiției, nr. și data ac. M.F., nr. și data actului de aprobare	PREVEDERI 2000						Rest de executat 31.12.1999 sau la data rectificării	Realizări la 31.12.1999	Valoarea actualizată la 31.12.1999 sau la data rectificării	Valoarea inițială	Surse de executat la 31.12.1999 sau la data rectificării	Surse din vânzări spații comerciale	Surse provenite din Ordon. nr.19 și MLPAT	Buget local	Închiriere, vânz. și conces. bunuri spatiale
	Total	Surse din taxe speciale	Surse din vânzări spații comerciale	Surse provenite din Ordon. nr.19 și MLPAT	Buget local	Închiriere, vânz. și conces. bunuri spatiale									
3. Dotări Teatrul de Marionete Arad	150.000	150.000	0	0	0	0	150.000	0	0	0	0	0	0	150.000	0
4. Dotări Casa de Cultură a municipiului Arad	110.000	170.000	0	0	0	0	170.000	0	0	0	0	0	0	170.000	0
60.02 ASISTENȚĂ SOCIALĂ Total din care:	1.791.042	1.810.542	9.500	1.801.042	1.795.042	1.795.042	1.801.042	9.500	1.810.542	1.791.042	1.795.042	0	0	1.795.042	0
B. LUCRĂRI NOI	275.593	275.593	0	275.593	275.593	275.593	275.593	0	275.593	275.593	275.593	0	0	275.593	0
1. Rețea canalizare și bazin neutralizare la gospodăria anexă la Centrul de îngrijire și asistență Arad	1.678.087	1.678.087	0	1.678.087	1.678.087	1.678.087	1.678.087	0	1.678.087	1.678.087	1.678.087	0	0	1.678.087	0
2. Instalație de paratrăznet la Centrul de îngrijire și asistență	275.593	275.593	0	275.593	275.593	275.593	275.593	0	275.593	275.593	275.593	0	0	275.593	0
1. Rețea canalizare și bazin neutralizare la gospodăria anexă la Centrul de îngrijire și asistență	1.492.919	1.492.919	0	1.492.919	1.492.919	1.492.919	1.492.919	0	1.492.919	1.492.919	1.492.919	0	0	1.492.919	0
2. Instalație de paratrăznet la Centrul de îngrijire și asistență	267.480	267.480	0	267.480	267.480	267.480	267.480	0	267.480	267.480	267.480	0	0	267.480	0
C. ACHIZIȚII DE BUNURI ȘI ALTE CHELTUIELI	185.168	185.168	0	185.168	185.168	185.168	185.168	0	185.168	185.168	185.168	0	0	185.168	0
1. SPF și SF- Rețea canalizare și bazin neutralizare la gospodăria anexă Centrul de îngrijire și asistență Arad	8.113	8.113	0	8.113	8.113	8.113	8.113	0	8.113	8.113	8.113	0	0	8.113	0
2. SPF și SF Instalație paratrăznet la Centrul de îngrijire și asistență Arad	112.955	132.455	9.500	122.955	116.955	116.955	122.955	9.500	132.455	112.955	116.955	0	0	116.955	0
3. Sisteme de alarmă la Centre strada Crinului și Tudor Vladimirescu	0	0	0	0	0	0	0	0	0	0	0	0	0	0	0
1. SPF și SF- Rețea canalizare și bazin neutralizare la gospodăria anexă Centrul de îngrijire și asistență Arad	13.353	13.353	2.000	11.353	11.353	11.353	11.353	2.000	13.353	13.353	11.353	0	0	11.353	0
2. SPF și SF Instalație paratrăznet la Centrul de îngrijire și asistență Arad	9.602	9.602	2.000	7.602	7.602	7.602	7.602	2.000	9.602	7.602	7.602	0	0	7.602	0
3. Sisteme de alarmă la Centre strada Crinului și Tudor Vladimirescu	0	0	0	0	0	0	0	0	0	0	0	0	0	0	0
4. Dotări Cantina municipală Arad	11.000	11.500	5.500	6.000	0	0	6.000	5.500	11.500	11.000	0	0	0	0	0
5. Dotări pentru Centrul HIV Arad	40.000	55.000	0	55.000	55.000	55.000	55.000	0	55.000	40.000	55.000	0	0	55.000	0
	8.000	10.000	0	10.000	10.000	10.000	10.000	0	10.000	8.000	10.000	0	0	10.000	0

Denumirea obiectivului, data începerii investiției, nr. și data ac. M.F., nr. și data actului de aprobare	Valoarea inițială	Valoarea actualizată la 31.12.1999 sau la data rectificării	Realizări la 31.12.1999	Rest de executat 31.12.1999 sau la data rectificării	PREVEDERI 2000					Închiriere, vânz. și conces. bunuri spatiale
					Total	Surse din taxe speciale	Surse din vânzări spații comerciale	Surse provenite din Ordon. nr.19 și MLPAT	Buget local	
6. Dotări pt. Centrul de colectare donajii de la populație	8.000	10.000		10.000	10.000				10.000	
7. SPF, SF instalație gaze naturale la Centrul HIV	5.000	5.000		5.000	5.000				5.000	
8. Dotare centrală termică la Centrul de îngrijire și asistență Arad cu o pomă de recirculație	18.000	18.000		18.000	18.000				18.000	
<b>63.02 SERVICII DE DEZVOLTARE PUBLICĂ ȘI LOCUINȚE Total din care:</b>	<b>78.857.828</b>	<b>101.709.027</b>	<b>7.467.950</b>	<b>94.241.077</b>	<b>21.087.906</b>	<b>0</b>	<b>0</b>	<b>0</b>	<b>21.087.906</b>	<b>0</b>
<i>A. LUCRĂRI ÎN CONTINUARE</i>	<i>58.911.068</i>	<i>81.011.450</i>	<i>7.095.218</i>	<i>73.916.232</i>	<i>14.521.111</i>	<i>0</i>	<i>0</i>	<i>0</i>	<i>14.521.111</i>	<i>0</i>
1. Centură ocolitoare urbanizare str. Tenetchi-Tribunul Corches	63.703.828	86.996.027	7.417.950	79.578.077	14.624.906	0	0	0	14.624.906	0
2. Rețea distribuție gaze naturale zona Romanilor	57.511.068	79.611.450	7.095.218	72.516.232	13.121.111	0	0	0	13.121.111	0
3. Rețea distribuție gaze naturale zona Poroșeni	2.130.157	5.311.135	5.061.775	249.360	7.565	0	0	0	7.565	
4. Zona de locuințe Arh. Milan Tabacovici- echipare tehnico edilitară	1.979.366	4.919.508	4.816.743	102.765	7.445	0	0	0	7.445	
5. Canal menajer str. Rândunicii și străzile adiacente inclusiv stație de pompare ape uzate menajere	434.012	495.360	320.000	175.360	155.932	0	0	0	155.932	
6. Rețele de canalizare menajeră în municipiul Arad 21 km	368.400	486.072	314.000	172.072	154.070	0	0	0	154.070	
7. Modernizare str. Cocorilor	277.862	277.862	177.862	100.000	50.000	0	0	0	50.000	
8. Drumuri și alei în zona de locuințe Faleză sud Bl.84 b, c	217.806	217.806	121.806	96.000	48.000	0	0	0	48.000	
	9.459.914	9.535.043	0	9.535.043	1.000.000				1.000.000	
	8.521.700	8.463.585	0	8.463.585	960.000				960.000	
	4.147.630	4.367.457	0	4.367.457	2.867.457				2.867.457	
	3.291.130	3.474.644	0	3.474.644	1.974.644				1.974.644	
	13.994.210	17.309.816	0	17.309.816	4.825.000				4.825.000	
	13.035.172	16.430.726	0	16.430.726	4.730.000				4.730.000	
	33.245.147	46.787.411	0	46.787.411	5.318.952				5.318.952	
	30.082.654	43.011.150	0	43.011.150	4.856.952				4.856.952	
	14.896	2.911.943	1.858.313	1.053.630	400.000				400.000	
	14.840	2.607.959	1.842.669	765.290	390.000				390.000	

Denumirea obiectivului, data începerii investiției, nr. și data ac. M.F., nr. și data actului de aprobare	Valoarea inițială	Valoarea actualizată la 31.12.1999 sau la data rectificării	Realizări la 31.12.1999	Rest de executat 31.12.1999 sau la data rectificării	PREVEDERI 2000					
					Total	Surse din taxe speciale	Surse din vânzări spații comerciale	Surse provenite din Ordon. nr.19 și MLPAT	Buget local	Închiriere, vânz. și conces. bunuri spitale
B. LUCRĂRI NOI	1.480.000	1.480.000	0	1.480.000	1.480.000	0	0	0	1.480.000	0
	1.400.000	1.400.000	0	1.400.000	1.400.000	0	0	0	1.400.000	0
1.Modernizarea punctului termic PT 4C str. Ursului Arad	1.480.000	1.480.000	0	1.480.000	1.480.000				1.480.000	
	1.400.000	1.400.000	0	1.400.000	1.400.000				1.400.000	
C. ACHIZIȚII DE BUNURI ȘI ALTE CHELTUIELI	13.674.000	13.233.000	50.000	13.183.000	4.983.000	0	0	0	4.983.000	0
	0	0	0	0	0	0	0	0	0	0
1. Rate scadente utilaje RADM Arad	1.440.000	1.440.000	0	1.440.000	1.440.000	0	0	0	1.440.000	
	0	0	0	0	0	0	0	0	0	
2. SF-drumuri și alei în zonele de locuințe Faleză Sud Micalaca II-III, UTA-Călărași Bariera, Piața gării, Banu Mărăcine Piața Spitalului	125.000	134.000	50.000	84.000	84.000	0	0	0	84.000	
	0	0	0	0	0	0	0	0	0	
3. SPF și SF Artera de circulație Condușilor, Kogălniceanu, Preparandiei, Dornei	340.000	340.000		340.000	340.000				340.000	
				0	0					
4. SPF și SF-Pasaj inferior Arad Nou - Pod rutier Micalaca	50.000	50.000		50.000	50.000				50.000	
				0	0					
5. SPF și SF - Locuințe zona Micalaca - Centrul de cartier 96 apartamente inclusiv unități	710.000	710.000		710.000	710.000				710.000	
				0	0					
6. SPF și SF - Utilități în zona de locuințe Subcetate	500.000	500.000		500.000	0				0	
				0	0				0	
7. Spf ȘI sf - Canalizare menajeră și pluvială în cartierul Bujac	700.000	700.000		700.000	200.000				200.000	
				0	0					
8. Contorizare energie termică pt. Populație	8.300.000	8.300.000		8.300.000	1.100.000				1.100.000	
				0	0					
9. SPF și SF canalizare menajeră cartierul Simicolaul Mic	50.000	50.000	0	50.000	50.000				50.000	
	0	0	0	0	0				0	
10. SPF și SF canalizare menajeră în cartierul Gai	50.000	50.000	0	50.000	50.000				50.000	
	0	0	0	0	0				0	

*Handwritten signature*

Denumirea obiectivului, data începerii investiției, nr. și data ac. M.F., nr. și data actului de aprobare	Valoarea inițială	Valoarea actualizată la 31.12.1999 sau la data rectificării	Realizări la 31.12.1999	Rest de executat 31.12.1999 sau la data rectificării	PREVEDERI 2000					Buget local	Închiriere, vânz. și conces. bunuri spitale
					Total	Surse din taxe speciale	Surse din vânzări spații comerciale	Surse provenite din Ordon. nr.19 și MLPAT			
11. SF mărirea capacităților rețelelor de canalizare în cartierele Grădiște Aradul Nou și Micalaca	100.000	100.000	0	100.000	100.000				100.000		
	0	0	0	0	0				0		0
12. SPF și SF arteră de circulație a. str. N. Titulescu-Voicicilor- Renașterii-Calea Radnei b.Calea Radnei-Digului-Voicicilor- N. Titulescu	50.000	50.000	0	50.000	50.000				50.000		
	0	0	0	0	0				0		0
13. SPF și SF artera de circulație str. Câmpu Liniștii-centură ocolitoare Arad	37.000	37.000	0	37.000	37.000				37.000		
	0	0	0	0	0				0		0
14. SPF și SF variante-centură ocolitoare pod Pădurii-aeroport-DN 7 Arad-Nădlac	500.000	50.000	0	50.000	50.000				50.000		
	0	0	0	0	0				0		0
15. SF modernizare, eficientizare și extindere sistem de semaforizare în municipiul Arad	22.000	22.000	0	22.000	22.000				22.000		
	0	0	0	0	0				0		0
16. SPF și SF arteră de circulație str. Agricultorilor -centură ocolitoare Arad	50.000	50.000		50.000	50.000				50.000		
	0			0	0				0		0
17. SPF și SF canale colectoare pluviale magistrale în municipiul Arad	50.000	50.000	0	50.000	50.000				50.000		
	0	0	0	0	0				0		0
18. Studiu privind încadrarea și clasificarea străzilor din municipiul Arad- Protecțarea și implementarea bazei de date tehnice stradale	600.000	600.000	0	600.000	600.000				600.000		
	0	0	0	0	0				0		0
69.02 ALTE ACȚIUNI ECONOMICE Total din care:	6.100.000	6.100.000	0	6.100.000	5.900.000	0	0	0	5.900.000	0	0
	5.890.000	5.890.000	0	5.890.000	5.690.000	0	0	0	5.690.000	0	0
A. LUCRĂRI ÎN CONTINUARE	4.300.000	4.300.000	0	4.300.000	4.300.000	0	0	0	4.300.000	0	0
	4.190.000	4.190.000	0	4.190.000	4.190.000	0	0	0	4.190.000	0	0



Denumirea obiectivului, data începerii investiției, nr. și data ac. M.F., nr. și data actului de aprobare	Valoarea inițială	Valoarea actualizată la 31.12.1999 sau la data rectificării	Realizări la 31.12.1999	Rest de executat 31.12.1999 sau la data rectificării	PREVEDERI 2000					închiriere, vânz. și conces. bunuri spitale
					Total	Surse din taxe speciale	Surse din vânzări spații comerciale	Surse provenite din Ordon. nr.19 și MLPAT	Buget local	
1. Refacere dig mal stâng pod Traian în municipiul Arad afectat de inundațiile din anul 2000 și întocmirea proiectului de urmărire specială a comportării în timp a podului	1.000.000	1.000.000	0	1.000.000	1.000.000				1.000.000	0
2. Evacuare ape pluviale zona Bujac și stație de pompare - se transferă de la cheltuieli materiale la cheltuieli de capital	3.300.000	3.300.000	0	3.300.000	3.300.000				3.300.000	
	3.200.000	3.200.000	0	3.200.000	3.200.000				3.200.000	
	1.800.000	1.800.000	0	1.800.000	1.600.000	0	0	0	1.600.000	0
	1.700.000	1.700.000	0	1.700.000	1.500.000	0	0	0	1.500.000	0
<b>B. LUCRĂRI NOI</b>										
1. Lucrări de prevenire și combatere a inundațiilor în cartierele Bujac și Aradul nou și subtraversare centură ocolitoare Arad în zona rampei de gunoi	1.800.000	1.800.000		1.800.000	1.600.000				1.600.000	
	1.700.000	1.700.000		1.700.000	1.500.000				1.500.000	
<b>72.02 ALTE ACȚIUNI</b>	<b>685.762</b>	<b>881.749</b>	<b>309.041</b>	<b>572.708</b>	<b>537.148</b>	<b>0</b>	<b>0</b>	<b>0</b>	<b>537.148</b>	<b>0</b>
<b>Total din care:</b>	<b>293.658</b>	<b>354.099</b>	<b>254.724</b>	<b>99.375</b>	<b>99.375</b>	<b>0</b>	<b>0</b>	<b>0</b>	<b>99.375</b>	<b>0</b>
<b>A. LUCRĂRI ÎN CONTINUARE</b>	<b>355.762</b>	<b>551.749</b>	<b>309.041</b>	<b>242.708</b>	<b>242.708</b>	<b>0</b>	<b>0</b>	<b>0</b>	<b>242.708</b>	<b>0</b>
	<b>293.658</b>	<b>354.099</b>	<b>254.724</b>	<b>99.375</b>	<b>99.375</b>	<b>0</b>	<b>0</b>	<b>0</b>	<b>99.375</b>	<b>0</b>
1. Subsol ALA Bloc 84b Zona Faleză Sud	205.542	274.658	205.542	69.116	69.116	0	0	0	69.116	0
	168.477	208.081	168.477	39.604	39.604	0	0	0	39.604	0
2. Subsol ALA Bloc 84c Zona Faleză Sud	150.220	277.091	103.499	173.592	173.592	0	0	0	173.592	0
	125.181	146.018	86.247	59.771	59.771	0	0	0	59.771	0
<b>C. ACHIZIȚII DE BUNURI ȘI ALTE CHELTUIELI</b>	<b>330.000</b>	<b>330.000</b>	<b>0</b>	<b>330.000</b>	<b>294.440</b>	<b>0</b>	<b>0</b>	<b>0</b>	<b>294.440</b>	<b>0</b>
	<b>0</b>	<b>0</b>	<b>0</b>	<b>0</b>	<b>0</b>	<b>0</b>	<b>0</b>	<b>0</b>	<b>0</b>	<b>0</b>
1. Echipamente și dotări Birou Protecție Civilă	214.000	214.000	0	214.000	178.440				178.440	
	0	0	0	0	0				0	
2. Echipamente și dotări pentru Comisia pentru probleme de apărare a municipiului Arad	116.000	116.000	0	116.000	116.000				116.000	
	0	0	0	0	0				0	

Denumirea obiectivului, data începerii investiției, nr. și data ac. M.F., nr. și data actului de aprobare	Valoarea inițială	Valoarea actualizată la 31.12.1999 sau la data rectificării	Realizări la 31.12.1999	Rest de executat 31.12.1999 sau la data rectificării	PREVEDERI 2000					Buget local	Închiriere, vânz. și conces. bunuri spitale
					Total	Surse din taxe speciale	Surse din vânzări spații comerciale	Surse provenite din Ordon. nr.19 și MLPAT			
96.02 CHELTUIELI CU DESTINAȚIE SPECIALĂ Total din care:	34.333.949	51.736.666	14.802.949	36.933.717	33.541.717	70.000	32.525.435	346.282	0	600.000	
	30.053.038	38.552.884	11.701.087	26.851.797	26.851.797	0	26.541.413	310.384	0	0	
	33.663.949	43.074.666	14.802.949	28.271.717	28.271.717	0	27.925.435	346.282	0	0	
A. LUCRĂRI ÎN CONTINUARE	30.053.038	38.552.884	11.701.087	26.851.797	26.851.797	0	26.541.413	310.384	0	0	
1.Bloc 84b Zona Faleza Sud	3.777.797	5.030.584	4.946.990	83.594	83.594	0	0	83.594	0	0	
	3.386.025	4.499.475	4.433.968	65.507	65.507	0	0	65.507	0	0	
2. Bloc 84c Zona Faleza Sud	3.244.642	4.222.502	3.959.814	262.688	262.688	0	0	262.688	0	0	
	2.860.851	3.736.306	3.491.429	244.877	244.877	0	0	244.877	0	0	
3. Zona de locuințe Arh. Milan Tabacovici echipare tehnică edilitară	1.771.085	1.771.085	245.646	1.525.439	1.525.439	0	1.525.439	0	0	0	
	1.480.000	1.480.000	0	1.480.000	1.480.000	0	1.480.000	0	0	0	
4. Canal menajer str. Rândunicii și străzile adiacente inclusiv stație de pompare ape uzate menajere	10.140.000	11.685.813	2.227.220	9.458.593	9.458.593	0	9.458.593	0	0	0	
	9.235.000	10.685.813	2.113.891	8.571.922	8.571.922	0	8.571.922	0	0	0	
5. Introducere rețele apă potabilă în municipiul Arad 15,2 km	3.710.755	4.456.884	841.026	3.615.858	3.615.858	0	3.615.858	0	0	0	
	3.345.720	4.062.633	750.547	3.312.086	3.312.086	0	3.312.086	0	0	0	
6. Rețele de canalizare menajeră în municipiul Arad 21 km	5.990.000	8.374.268	865.161	7.509.107	7.509.107	0	7.509.107	0	0	0	
	5.880.000	8.188.879	748.879	7.440.000	7.440.000	0	7.440.000	0	0	0	
7. Modernizare str. Cocorilor în municipiul Arad	4.574.435	7.004.108	1.458.673	5.545.435	5.545.435	0	5.545.435	0	0	0	
	3.474.000	5.474.000	0	5.474.000	5.474.000	0	5.474.000	0	0	0	
8. Utilități blocuri 84b și 84c Zona Faleza Sud, racord termic, apă, canalizare și taxă brașament	455.235	529.422	258.419	271.003	271.003	0	271.003	0	0	0	
	391.442	425.778	162.373	263.405	263.405	0	263.405	0	0	0	
C. ACHIZIȚII DE BUNURI ȘI ALTE CHELTUIELI	670.000	8.662.000	0	8.662.000	5.270.000	70.000	4.600.000	0	0	600.000	
	0	0	0	0	0	0	0	0	0	0	
1.Achiziții locuințe sociale	7.992.000	7.992.000	0	7.992.000	4.600.000		4.600.000				
	0	0	0	0	0		0				

Denumirea obiectivului, data începerii investiției, nr. și data ac. M.F., nr. și data actului de aprobare	Valoarea inițială	Valoarea actualizată la 31.12.1999 sau la data rectificării	Realizări la 31.12.1999	Rest de executat 31.12.1999 sau la data rectificării	PREVEDERI 2000					
					Total	Surse din taxe speciale	Surse din vânzări spații comerciale	Surse provenite din Ordon. nr.19 și MLPAT	Buget local	Închiriere, vânz. și conces. bunuri spitale
2.Întocmirea cadastrului imobiliar și edilitar al municipiului Arad - HCLM Arad nr.36/2000	50.000	50.000		50.000	50.000					
				0	0					
3. Dotări Serviciul Stare civilă - HCLM Arad nr.33/1999	20.000	20.000	0	20.000	20.000					
				0	0					
4. Dotări pentru aparatură medicală spitale publice Legea nr.76/2000	600.000	600.000		600.000	600.000					600.000
				0	0					
Capitolul 68.02 Transporturi și Comunicații Total din care:	4.500.000	2.300.000	0	2.300.000	2.300.000	0	0	0	2.300.000	0
	0	0	0	0	0	0	0	0	0	0
C. ACHIZIȚII DE BUNURI ȘI ALTE CHELTUIELI	4.500.000	2.300.000	0	2.300.000	2.300.000	0	0	0	2.300.000	0
	0	0	0	0	0	0	0	0	0	0
1. Achiziții de tramvaie	4.500.000	2.300.000	0	2.300.000	2.300.000	0	0	0	2.300.000	0
	0	0	0	0	0	0	0	0	0	0

Confirmăm pe proprie răspundere că obiectivele de mai sus se încadrează atât ca obiective cât și ca surse în Lista investițiilor aprobată ca anexă în bugetul local conform Hotărârii nr. 246 din 17 Oct. 2000

PRIMAR,

/dipl. ing. Dorcel Popa

DIRECTOR ECONOMIC,

ec. Petru Tamaș



LISTA DOTĂRI-PRIMĂRIA MUNICIPIULUI ARAD  
anexă la bugetul rectificat -varianta octombrie 2000

mii lei

Denumirea capitolului de cheltuieli și a dotărilor	VALOARE		
	Cantitate <del>propusă</del>	Preț unitar mii lei/buc.	Preț total
<b>Cap.51 Autorități publice locale</b>			<b>1.178.800</b>
Din care:			
1.Tehnică de calcul, din care:			1.178.800
DIRECȚIA FISCALA			
Calculatoare PC	4	20.000	80.000
C.D. rewriter	1	0	0
Diferența 1999 rețea structurată	1	57.000	57.000
Soft Delphi 5	2	30.000	60.000
SERVICIUL SOCIAL			
Calculator ETA-2U cu placă rețea PC UTP 10/100 MDPS + Office 2000	1	23.000	23.000
Imprimantă HP laser jet 5000, A3	1	40.800	40.800
SERVICIUL DE ASISTENȚA LA DOMICILIU			
Calculator PC , imprimantă	1	35.000	35.000
DIRECȚIA ADMINISTRAȚIE PUBLICA LOCALA			
Calculator cu imprimantă	2	30.000	60.000
Mochetă		0	20.000
BIROUL DE STRATEGIE ȘI DEZVOLTARE A SERV. SOCIALE			
Calculator cu imprimantă	1	35.000	35.000
BIROUL CADASTRU			
Imprimantă Deskjet A2	1	30.900	30.900
BIROUL AUDIT			
Calculator ETA-2U cu placă rețea PC UTP 10/100 MDPS + Office 2000	1	23.000	23.000
BIROUL INVESTIȚII			
Imprimantă HP laser jet 5000, A3	1	40.800	40.800
SERVICIUL AGRICOL			
Office Profesional 97 Win 32 OLP NL (cu licență și kit de instalare, documentație în limba română)	1	7.000	7.000
CABINET VICEPRIMAR			
Calculator PC	1	23.000	23.000
SERVICIUL BUGET			
Calculator PC	2	23.000	46.000
SERVICIUL FINANCIAR-CONTABILITATE			
Calculator PC	2	23.900	47.800
2.Autoturism Dacia 1310-Direcția Tehnică	1	67.500	67.500
3. Contoare apă caldă, apă rece și încălzire la Căminul social al PMA	3	10.000	10.000
4. Copiator Xerox A3 și A4 pentru secretariatul tehnic al CLMA	1	286.000	286.000
5. Mobilier-șef birou SUCAT	1	12.000	12.000

Denumirea capitolului de cheltuieli și a dotărilor	VALOARE		
	Cantitate propusă	Preț unitar mii lei/buc.	Preț total
6. Mașini pentru numărare bani la Serviciul Financiar Contabilitate	2	32.000	64.000
7. Mașină automată de spălat rufe la Căminul social al PMA	1	10.000	10.000
CABINET PROTECȚIA MUNCII			
8. Retroproiector	1	12.500	12.500
9. Ecran protecție	1	6.500	6.500
10. Tablă școlară	1	6.000	6.000
SERVICIUL RELAȚII CU PUBLICUL			
11. TOUCH SCREEN	1	75.000	75.000

Confirmam pe proprie raspundere ca obiectivele de mai sus se încadrează atât ca obiective cât și ca surse în Lista investițiilor aprobată ca anexa în bugetul local conform HCLM nr. 296 / 17.6 2000

PRIMAR,

  
dipl. ing. Dorel Popa

DIRECTOR ECONOMIC,

ec. Petru Tamaș  




**LISTA - Cap.51.09 Poziția 9**  
**privind achizițiile de imobile și despăgubiri cote părți imobile**

Nr. crt.	Nominalizarea achiziției sau a cotei părți din imobil	Alocații de la bugetul local mii lei	Plăți efectuate		Observații
			Nr. și data decontării	Suma	
1	Cotă parte ieșiri din indiviziune asupra imobilului situat în Arad, str. Haiducilor nr.14-16, Bl.D 2-3, Sc.A, etaj 2, ap.10. NEMETH ARCADIE	43.750			Aprobat prin HCLM Arad nr.67/28.03.2000, Dosar 8627/1999, Judecătoria Arad
2	Despăgubiri pentru imobilul situat în Arad str.Pionierilor nr.35. LAȚCO MARIA PETROVICI AURELIA LAȚCU PETRU	203.618			Aprobat prin HCLM Arad nr.69 și 96/1996, Dosar 9425/1999, Judecătoria Arad
3	Ieșire din indiviziune asupra imobilului din Arad, Piața Eroilor, nr.6.	290.647			Dosar 2184/2000 Judecătoria Arad
4	Ieșire din indiviziune asupra imobilului din Arad, str.Moșianu, nr.12.	2.150			Dosar 2995/1999 Judecătoria Arad
5	Achiziția stadionului UTA.	1.453.835			
	<b>TOTAL</b>	<b>1.994.000</b>			

VICEPRIMAR



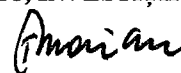
ing. Emanuel Voicu

DIRECTOR TEHNIC,



ing Sorin Bondoc

ŞEF SERVICIU TEHNIC, INVESTIȚII ȘI LICITAȚII



ing Teodor Marian







**LISTA DE DOTĂRI PE ANUL 2000**

**Capitolul 59.02 CULTURĂ ȘI RELIGIE**

**TEATRUL DE STAT ARAD**

-mii lei-

Nr. Crt.	Denumire	Buc.	Preț unitar	Valoare totală
1	Aspiratoare	2	6.500	13.000
2	Apometru	1	5.200	5.200
3	Xerox	1	77.000	77.000
4	Minidisc	1	34.000	34.000
5	Proiector	10	8.000	80.000
6	Dimer 6 canale	1	10.000	10.000
7	Pistol de suflat	1	5.800	5.800
8	Televizor	1	15.000	15.000
9	<b>TOTAL</b>			<b>240.000</b>

**CASA DE CULTURĂ A MUNICIPIULUI ARAD**

-mii lei-

Nr. crt.	Denumire	Buc.	Preț unitar	Valoare totală
1	Videoretroproiector	1	170.000	170.000

**FILARMONICA DE STAT ARAD**

-mii lei-

Nr. crt.	Denumire	Buc.	Preț unitar	Valoare totală
1	Instrumente muzicale			167.800
1a	Corn dublu marca "Paxman"	1	87.300	87.300
1b	Oboi marca "Marigaux"	1	51.400	51.400
1c	Arcuș vioară marca "Voirin"	1	29.100	29.100
2	Fax Panasonic	1	9.700	9.700
3	Apometru, contoare	2	6.250	12.500
	<b>TOTAL</b>			<b>190.000</b>

**TEATRUL DE MARIONETE ARAD**

-mii lei-

Nr. crt.	Denumire	Buc.	Preț unitar	Valoare totală
1	Mașina universală pentru tâmplărie	1	90.000	90.000
2	Instalație de detectare, semnalizare, alarmare și translație a semnalului în dispeceratul Grupului de pompieri "Vasile Goldiș"	1	60.000	60.000
	<b>TOTAL</b>		<b>150.000</b>	<b>150.000</b>

Confirmăm pe proprie răspundere că obiectivele de mai sus se încadrează atât ca obiective cât și ca surse în Lista investițiilor aprobată ca anexă în bugetul local conform Hotărârii nr 296 din 17.10 2000


PRIMAR,

Dorel Popa



DIRECTOR ECONOMIC,

Petru Tamaș



## DETALIEREA CHELTUIELILOR PE ARTICOLE PE ANUL 2000

## Capitolul 96.02 CHELTUIELI CU DESTINAȚIE SPECIALĂ

HCLM 296 / 17.10 2000

mii lei

Nr. rd.	Denumirea indicatorilor	Cod	Buget rectificat II	Influențe	Buget rectificat III
1	CHELTUIELI - TOTAL		27.069.717	8.600.000	35.669.717
2	CHELTUIELI CURENTE	01	2.128.000	0	2.128.000
3	CHELTUIELI DE PERSONAL	02	55.000	0	55.000
4	Cheltuieli cu salariile	10	55.000		55.000
5	Contribuții pentru asigurări sociale de stat	11	0		0
6	Cheltuieli pt. constituirea fondului pt. plata ajutorului de șomaj	12	0		0
7	Deplasări, detașări, transferări	13	0		0
8	Contribuții pt. constituirea fondului de asigurări sociale de sănătate	14	0		0
9	CHELTUIELI MATERIALE ȘI SERVICII	20	1.873.000	0	1.873.000
10	Drepturi cu caracter social	21	0		0
11	Hrană	22	10.000		10.000
12	Medicamente și materiale sanitare	23	5.000		5.000
13	Cheltuieli pt. întreținere și gospodărie	24	543.000		543.000
14	Materiale și prestări de servicii cu caracter funcțional	25	0		0
15	Obiecte de inventar de mică val. sau scurtă durată și echipament	26	125.000		125.000
16	Reparații curente	27	0		0
17	Reparații capitale	28	0		0
18	Carti și publicații	29	0		0
19	Alte cheltuieli	30	1.190.000		1.190.000
20	SUBVENȚII	34	0		0
21	Subvenții	35	0		0
22	Alocații de la buget pt. instituțiile publice	35.01	0		0
23	Subvenții pt. acoperirea diferențelor de preț și tarif	35.03	0		0
24	TRANSFERURI	38	200.000	0	200.000
25	Transferuri consolidabile	39	0		0
26	Transferuri neconsolidabile	40	200.000	0	200.000
27	Ajutoare sociale	40.08	0		0
28	Alte ajutoare, alocații și indemnizații	40.09	200.000		200.000
35	DOBÂNZI	49	0		0
36	Dobânzi aferente datoriei publice locale	50	0		0
37	Plăți de dobânzi	51	0		0
38	CHELTUIELI DE CAPITAL	70	24.941.717	8.600.000	33.541.717
39	Investiții ale instituțiilor publice	72	24.941.717	8.600.000	33.541.717
40	Investiții ale regiilor autonome, societăților și companiilor naționale și societăților comerciale cu capital majoritar de stat	73	0		0
41	IMPRUMUTURI ACORDATE	79	0	0	0
42	Împrumuturi	80	0		0
43	RAMBURSĂRI DE CREDITE, PLĂȚI DE DOBÂNZI ȘI COMISIOANE LA CREDITE	84	0	0	0
44	Rambursări de credite externe, plăți de dobânzi și comisioane aferente acestora din fondul de garantare	86	0		0
45	Rambursări de împrumuturi	87	0		0

CONDUCĂTORUL INSTITUȚIEI,

) ȘEF SERVICIU BUGET,



LISTA DOTĂRI CAPITOLUL 72.02 "ALTE ACȚIUNI"  
anexă la bugetul rectificat -varianta octombrie 2000

mii lei

Denumirea capitolului de cheltuieli și a dotărilor	VALOARE		
	Cantitate propusă	Preț unitar mii lei/buc.	Preț total
<b>A. BIROUL PROTECTIE CIVILA</b>			
1. Filtre FR1	2	7.770	15.540
2. Filtre FR2	2	5.000	10.000
3. Filtre FPA 100	2	7.900	15.800
4. Grup electrogen 1 KVA cu priză de 220V și 380V	1	59.200	59.200
5. Sistem de comutare automată a luminii de avarie	1	0	0
6. Reamplasare sirene electrice 5,5 KW	2	20.000+ 8.300	28.300
7. Stații Motorola fixe 16 canale GP 300	1	14.600	14.600
8. Stație Motorola portabilă GP 300	3	12.000	36.000
<b>TOTAL A</b>			<b>179.440</b>
<b>B. DOTARI COMISIA PENTRU PROBLEME DE APARARE</b>			
1. Calculator PC UTP 10/100 MDP	1	23.000	23.000
2. Imprimanta A3 DESKJET A3	1	6.000	6.000
3. Fax cu telefon	1	10.000	10.000
4. Copiator A3	1	76.000	76.000
<b>TOTAL B</b>			<b>115.000</b>
<b>TOTAL</b>			<b>294.440</b>

Confirmam pe proprie raspundere ca obiectivele de mai sus se încadrează atât ca obiective cât și ca surse în Lista investițiilor aprobată ca anexa în bugetul local conform HCLM nr. 296 / 17.10 2000

PRIMAR

dipl. Ing. Dorel Popa

DIRECTOR ECONOMIC,

ec. Petru Tamaș




**LISTA DOTĂRI CAPITOLUL 60.02 "Asistență socială"**  
**anexă la bugetul rectificat -varianta octombrie 2000**

Denumirea capitolului de cheltuieli și a dotărilor	VALOARE		
	Cantitate	Preț unitar mii lei/buc.	Preț total
<b>A. CANTINA MUNICIPALĂ ARAD</b>			
1.Ladă figorifică 1200 l	1	20.000	20.000
2.Calculator Pentium +imprimantă	1	35.000	35.000
<b>TOTAL A</b>			<b>55.000</b>
<b>B. CENTRUL HIV</b>			
1.Mașină automată de spălat rufe	1	10.000	10.000
<b>TOTAL B</b>			<b>10.000</b>
<b>C. CENTRUL DE COLECTARE ȘI DONAȚII DE LA POPULAȚIE</b>			
1.Mașină automată de spălat rufe	1	10.000	10.000
<b>TOTAL C</b>			<b>10.000</b>
<b>D. CENTRUL DE ÎNGRIJIRE ȘI ASISTENȚĂ ARAD</b>			
1.Pompă de recirculație pentru centrala termică	1	18.000	18.000
<b>TOTAL D</b>			<b>18.000</b>
<b>TOTAL</b>			<b>93.000</b>

Confirmam pe proprie raspundere ca obiectivele de mai sus se încadrează ca obiective cât și ca surse în Lista investițiilor aprobată ca anexa în bugetul local conform HCLM nr. 296 / 17.10 2000

PRIMAR,



dipl. ing. Dorel Popa

DIRECTOR ECONOMIC,

ec. Petru Tamaș








DETALIEREA CHELTUIELILOR PE ARTICOLE PE ANUL 2000  
Capitolul 51.02 AUTORITĂȚI PUBLICE

HCLM NR. 296 / 17.10.2000

MII LEI

NR. RD.	DENUMIREA INDICATORILOR	COD	BUGET RECTIFICAT II	INFUENTE	BUGET RECTIFICAT III
1	CHELTUIELI - TOTAL		47.449.502	-1.460.542	45.988.960
2	CHELTUIELI CURENTE	01	38.595.422	400.000	38.995.422
3	CHELTUIELI DE PERSONAL	02	30.155.000	0	30.155.000
4	Cheltuieli cu salariile	10	21.562.997		21.562.997
5	Contribuții pentru asigurări sociale de stat	11	5.728.243		5.728.243
6	Cheltuieli pt. constituirea fondului pt. plata ajutorului de șomaj	12	1.026.567		1.026.567
7	Deplasări, detașări, transferări	13	400.000		400.000
8	Contribuții pt. constituirea fondului de asigurări sociale de sănătate	14	1.437.193		1.437.193
9	CHELTUIELI MATERIALE ȘI SERVICII	20	8.440.422	400.000	8.840.422
10	Drepturi cu caracter social	21	0		0
11	Hrană	22	0		0
12	Medicamente și materiale sanitare	23	0		0
13	Cheltuieli pt. întreținere și gospodărie	24	4.602.097	100.000	4.702.097
14	Materiale și prestări de servicii cu caracter funcțional	25	0		0
15	Obiecte de inventar de mică val. sau scurtă durată și echipament	26	405.721	100.000	505.721
16	Reparații curente	27	429.754	200.000	629.754
17	Reparații capitale	28	0		0
18	Carti și publicații	29	135.000		135.000
19	Alte cheltuieli	30	2.867.850		2.867.850
20	SUBVENȚII	34	0	0	0
21	Subvenții	35	0	0	0
22	Alocații de la buget pt. instituțiile publice	35.01	0		0
23	Subvenții pt. acoperirea diferențelor de preț și tarif	35.03	0		0
24	TRANSFERURI	38	0	0	0
25	Transferuri consolidabile	39	0		0
26	Transferuri neconsolidabile	40	0		0
27	DOBÂNZI	49	0	0	0
28	Dobânzi aferente datoriei publice locale	50	0		0
29	Plăți de dobânzi	51	0		0
30	CHELTUIELI DE CAPITAL	70	8.854.080	-1.860.542	6.993.538
31	Investiții ale instituțiilor publice	72	8.854.080	-1.860.542	6.993.538
32	Investiții ale regiilor autonome, societăților și companiilor naționale și societăților comerciale cu capital majoritar de stat	73	0		0
33	ÎMPRUMUTURI ACORDATE	79	0	0	0
34	Împrumuturi	80	0		0
35	RAMBURSĂRI DE CREDITE, PLĂȚI DE DOBÂNZI ȘI COMISIOANE LA CREDITE	84	0	0	0
36	Rambursări de credite externe, plăți de dobânzi și comisioane aferente acestora din fondul de garantare	86	0		0
37	Rambursări de împrumuturi	87	0		0

CONDUCATORUL INSTITUTIEI,

SEF SERVICIU BUGET,

Rusuș

Hlea



## DETALIEREA CHELTUIELILOR PE ARTICOLE PE ANUL 2000

Capitol 57.02 ÎNVĂȚĂMÂNT

HCLM NR. 296 / 17.10.2000

MII LEI

Nr. rd.	Denumirea indicatorilor	Cod	Buget rectificat II	Influențe	Buget rectificat III
1	<b>CHELTUIELI - TOTAL</b>		<b>34.265.077</b>	<b>2.180.013</b>	<b>36.445.090</b>
2	<b>CHELTUIELI CURENTE</b>	<b>01</b>	<b>27.456.137</b>	<b>1.375.000</b>	<b>28.831.137</b>
3	<b>CHELTUIELI DE PERSONAL</b>	<b>02</b>	<b>0</b>	<b>0</b>	<b>0</b>
4	Cheltuieli cu salariile	10	0		0
5	Contribuții pentru asigurări sociale de stat	11	0		0
6	Cheltuieli pt. constituirea fondului pt. plata ajutorului de șomaj	12	0		0
7	Deplasări, detașări, transferări	13	0		0
8	Contribuții pt. constituirea fondului de asigurări sociale de sănătate	14	0		0
9	<b>CHELTUIELI MATERIALE ȘI SERVICII</b>	<b>20</b>	<b>24.909.923</b>	<b>1.345.000</b>	<b>26.254.923</b>
10	Drepturi cu caracter social	21	1.002.720		1.002.720
11	Hrană	22	0		0
12	Medicamente și materiale sanitare	23	0		0
13	Cheltuieli pt. întreținere și gospodărie	24	17.715.394	545.000	18.260.394
14	Materiale și prestări de servicii cu caracter funcțional	25	305.166		305.166
15	Obiecte de inventar de mică val. sau scurtă durată și echipament	26	0		0
16	Reparații curente	27	4.527.749	720.000	5.247.749
17	Reparații capitale	28	1.200.000	80.000	1.280.000
18	Carți și publicații	29	138.894		138.894
19	Alte cheltuieli	30	20.000		20.000
20	<b>SUBVENȚII</b>	<b>34</b>	<b>2.546.214</b>	<b>30.000</b>	<b>2.576.214</b>
21	Subvenții	35	2.546.214	30.000	2.576.214
22	Alocații de la buget pt. instituțiile publice	35.01	2.546.214	30.000	2.576.214
23	Subvenții pt. acoperirea diferențelor de preț și tarif	35.03	0		0
24	<b>TRANSFERURI</b>	<b>38</b>	<b>0</b>	<b>0</b>	<b>0</b>
25	Transferuri consolidabile	39	0		0
26	Transferuri neconsolidabile	40	0		0
35	<b>DOBÂNZI</b>	<b>49</b>	<b>0</b>	<b>0</b>	<b>0</b>
36	Dobânzi aferente datoriei publice locale	50	0		0
37	Plăți de dobânzi	51	0		0
38	<b>CHELTUIELI DE CAPITAL</b>	<b>70</b>	<b>6.808.940</b>	<b>805.013</b>	<b>7.613.953</b>
39	Investiții ale instituțiilor publice	72	6.808.940	805.013	7.613.953
40	Investiții ale regiilor autonome, societăților și companiilor naționale și societăților comerciale cu capital majoritar de stat	73	0		0
41	<b>ÎMPRUMUTURI ACORDATE</b>	<b>79</b>	<b>0</b>		<b>0</b>
42	Împrumuturi	80	0		0
43	<b>RAMBURSĂRI DE CREDITE, PLAȚI DE DOBÂNZI ȘI COMISIOANE LA CREDITE</b>	<b>84</b>	<b>0</b>	<b>0</b>	<b>0</b>
44	Rambursări de credite externe, plăți de dobânzi și comisioane aferente acestora din fondul de garantare	86	0		0
45	Rambursări de împrumuturi	87	0		0

CONDUCĂTORUL INSTITUȚIEI,

ȘEF SERVICIU BUGET,



DETALIEREA CHELTUIELILOR PE ARTICOLE PE ANUL 2000  
Capitolul 58.02 SĂNĂTATE

HCLM NR. 296 / 17.10.2000

MII LEI

NR. RD.	DENUMIREA INDICATORILOR	COD	BUGET RECTIFICAT II	INFLUENTE	BUGET RECTIFICAT III
1	CHELTUIELI - TOTAL		1.379.539	-100.000	1.279.539
2	CHELTUIELI CURENTE	01	1.379.539	-100.000	1.279.539
3	CHELTUIELI DE PERSONAL	02	0	0	0
4	Cheltuieli cu salariile	10	0		0
5	Contribuții pentru asigurări sociale de stat	11	0		0
6	Cheltuieli pt. constituirea fondului pt. plata ajutorului de șomaj	12	0		0
7	Deplasări, detașări, transferări	13	0		0
8	Contribuții pt. constituirea fondului de asigurări sociale de sănătate	14	0		0
9	CHELTUIELI MATERIALE ȘI SERVICII	20	1.379.539	-100.000	1.279.539
10	Drepturi cu caracter social	21	1.240.000	-100.000	1.140.000
11	Hrană	22	40.000		40.000
12	Medicamente și materiale sanitare	23	0		0
13	Cheltuieli pt. întreținere și gospodărie	24	90.003		90.003
14	Materiale și prestări de servicii cu caracter funcțional	25	0		0
15	Obiecte de inventar de mică val. sau scurtă durată și echipament	26	5.536		5.536
16	Reparații curente	27	4.000		4.000
17	Reparații capitale	28	0		0
18	Carți și publicații	29	0		0
19	Alte cheltuieli	30	0		0
20	SUBVENȚII	34	0	0	0
21	Subvenții	35	0	0	0
22	Alocații de la buget pt. instituțiile publice	35.01	0		0
23	Subvenții pt. acoperirea diferențelor de preț și tarif	35.03	0		0
24	TRANSFERURI	38	0	0	0
25	Transferuri consolidabile	39	0		0
26	Transferuri neconsolidabile	40	0		0
35	DOBÂNZI	49	0	0	0
36	Dobânzi aferente datoriei publice locale	50	0		0
37	Plăți de dobânzi	51	0		0
38	CHELTUIELI DE CAPITAL	70	0	0	0
39	Investiții ale instituțiilor publice	72	0		0
40	Investiții ale regiilor autonome, societăților și companiilor naționale și societăților comerciale cu capital majoritar de stat	73	0		0
41	ÎMPRUMUTURI ACORDATE	79	0	0	0
42	Împrumuturi	80	0		0
43	RAMBURSĂRI DE CREDITE, PLĂȚI DE DOBÂNZI ȘI COMISIOANE LA CREDITE	84	0	0	0
44	Rambursări de credite externe, plăți de dobânzi și comisioane aferente acestora din fondul de garantare	86	0		0
45	Rambursări de împrumuturi	87	0		0

CONDUCĂTORUL INSTITUȚIEI,

ȘEF SERVICIU BUGET,

Rusud

*[Signature]*



## DETALIEREA CHELTUIELILOR PE ARTICOLE PE ANUL 2000

## Capitolul 59.02 CULTURĂ RELIGIE ȘI ALTE ACȚIUNI

## PRIVIND ACTIVITATEA SPORTIVĂ ȘI DE TINERET

HCLM NR. 296 / 17.10.2000

MII LEI

Nr. rd.	Denumirea indicatorilor	Cod	Buget rectificat II	Influențe	Buget rectificat III
1	<b>CHELTUIELI - TOTAL</b>		<b>19.096.958</b>	<b>410.000</b>	<b>19.506.958</b>
2	<b>CHELTUIELI CURENTE</b>	<b>01</b>	<b>18.406.958</b>	<b>350.000</b>	<b>18.756.958</b>
3	<b>CHELTUIELI DE PERSONAL</b>	<b>02</b>	<b>0</b>	<b>0</b>	<b>0</b>
4	Cheltuieli cu salariile	10	0		0
5	Contribuții pentru asigurări sociale de stat	11	0		0
6	Cheltuieli pt. constituirea fondului pt. plata ajutorului de șomaj	12	0		0
7	Deplasări, detașări, transferări	13	0		0
8	Contribuții pt. constituirea fondului de asigurări sociale de sănătate	14	0		0
9	<b>CHELTUIELI MATERIALE ȘI SERVICII</b>	<b>20</b>	<b>0</b>	<b>0</b>	<b>0</b>
10	Drepturi cu caracter social	21	0		0
11	Hrană	22	0		0
12	Medicamente și materiale sanitare	23	0		0
13	Cheltuieli pt. întreținere și gospodărie	24	0		0
14	Materiale și prestări de servicii cu caracter funcțional	25	0		0
15	Obiecte de inventar de mică val. sau scurtă durată și echipament	26	0		0
16	Reparații curente	27	0		0
17	Reparații capitale	28	0		0
18	Carti și publicații	29	0		0
19	Alte cheltuieli	30	0		0
20	<b>SUBVENȚII</b>	<b>34</b>	<b>18.406.958</b>	<b>350.000</b>	<b>18.756.958</b>
21	Subvenții	35	18.406.958	350.000	18.756.958
22	Alocații de la buget pt. instituțiile publice	35.01	18.406.958	350.000	18.756.958
23	Subvenții pt. acoperirea diferențelor de preț și tarif	35.03			0
24	<b>TRANSFERURI</b>	<b>38</b>	<b>0</b>	<b>0</b>	<b>0</b>
25	Transferuri consolidabile	39			0
26	Transferuri neconsolidabile	40	0		0
35	<b>DOBÂNZI</b>	<b>49</b>	<b>0</b>	<b>0</b>	<b>0</b>
36	Dobânzi aferente datoriei publice locale	50			0
37	Plăți de dobânzi	51			0
38	<b>CHELTUIELI DE CAPITAL</b>	<b>70</b>	<b>690.000</b>	<b>60.000</b>	<b>750.000</b>
39	Investiții ale instituțiilor publice	72	690.000	60.000	750.000
40	Investiții ale regiilor autonome, societăților și companiilor naționale și societăților comerciale cu capital majoritar de stat	73		0	0
41	<b>ÎMPRUMUTURI ACORDATE</b>	<b>79</b>	<b>0</b>	<b>0</b>	<b>0</b>
42	Împrumuturi	80			0
43	<b>RAMBURSĂRI DE CREDITE, PLĂȚI DE DOBÂNZI ȘI COMISIOANE LA CREDITE</b>	<b>84</b>	<b>0</b>	<b>0</b>	<b>0</b>
44	Rambursări de credite externe, plăți de dobânzi și comisioane aferente acestora din fondul de garantare	86			0
45	Rambursări de împrumuturi	87			0

CONDUCĂTORUL INSTITUȚIEI,

ȘEF SERVICIU BUGET,





## DETALIEREA CHELTUIELILOR PE ARTICOLE PE ANUL 2000

## Capitolul 60.02 ASISTENȚĂ SOCIALĂ

HCLM NR. 296 / 17.10.2000


MII LEI

Nr. rd.	Denumirea indicatorilor	Cod	Buget rectificat II	Influente	Buget rectificat III
1	CHELTUIELI - TOTAL		23.364.888	1.319.450	24.684.338
2	CHELTUIELI CURENTE	01	21.600.846	1.288.450	22.889.296
3	CHELTUIELI DE PERSONAL	02	5.013.438	204.000	5.217.438
4	Cheltuieli cu salariile	10	3.618.352	97.000	3.715.352
5	Contribuții pentru asigurări sociale de stat	11	962.354	75.000	1.037.354
6	Cheltuieli pt. constituirea fondului pt. plata ajutorului de șomaj	12	173.222	13.000	186.222
7	Deplasări, detașări, transferări	13	35.065	1.000	36.065
8	Contribuții pt. constituirea fondului de asigurări sociale de sănătate	14	224.445	18.000	242.445
9	CHELTUIELI MATERIALE ȘI SERVICII	20	9.957.408	784.450	10.741.858
10	Drepturi cu caracter social	21	16.322	4.500	20.822
11	Hrană	22	3.687.015	345.000	4.032.015
12	Medicamente și materiale sanitare	23	325.113	35.000	360.113
13	Cheltuieli pt. întreținere și gospodărie	24	1.708.050	162.450	1.870.500
14	Materiale și prestări de servicii cu caracter funcțional	25	36.479	17.000	53.479
15	Obiecte de inventar de mică val. sau scurtă durată și echipament	26	601.966		601.966
16	Reparații curente	27	384.000	200.000	584.000
17	Reparații capitale	28	2.900.000		2.900.000
18	Carți și publicații	29	32.981	500	33.481
19	Alte cheltuieli	30	265.482	20.000	285.482
20	SUBVENȚII	34	0	0	0
21	Subvenții	35	0	0	0
22	TRANSFERURI	38	6.630.000	300.000	6.930.000
23	Transferuri consolidabile	39	0		0
24	Transferuri neconsolidabile	40	6.630.000	300.000	6.930.000
25	Ajutoare sociale	40.08	550.000		550.000
26	Alte ajutoare, alocații și indemnizații	40.09	450.000	300.000	750.000
27	Drepturile asistentului personal pentru copii și adulți cu handicap grav	40.67	5.630.000		5.630.000
28	DOBÂNZI	49	0	0	0
29	Dobânzi aferente datoriei publice locale	50	0		0
30	Plăți de dobânzi	51	0		0
31	CHELTUIELI DE CAPITAL	70	1.764.042	31.000	1.795.042
32	Investiții ale instituțiilor publice	72	1.764.042	31.000	1.795.042
33	Investiții ale regiilor autonome, societăților și companiilor naționale și societăților comerciale cu capital majoritar de stat	73	0		0
34	IMPRUMUTURI ACORDATE	79	0	0	0
35	Împrumuturi	80	0		0
36	RAMBURSĂRI DE CREDITE, PLĂȚI DE DOBÂNZI ȘI COMISIOANE LA CREDITE	84	0	0	0
37	Rambursări de credite externe, plăți de dobânzi și comisioane aferente acestora din fondul de garantare	86	0		0
38	Rambursări de împrumuturi	87	0		0

CONDUCĂTORUL INSTITUȚIEI,

ȘEF SERVICIU BUGET,

Rusoid





DETALIEREA CHELTUIELILOR PE ARTICOLE PE ANUL 2000  
Capitolul 63.02 SERVICII DE DEZVOLTARE PUBLICĂ ȘI LOCUINȚE

HCLM NR. 296 / 12.10.2000

MII LEI

NR. RD.	DENUMIREA INDICATORILOR	COD	BUGET RECTIFICAT II	INFLUENTE	BUGET RECTIFICAT III
1	CHELTUIELI - TOTAL		114.492.781	-4.015.911	110.476.870
2	CHELTUIELI CURENTE	01	88.088.964	1.300.000	89.388.964
3	CHELTUIELI DE PERSONAL	02	0	0	0
4	Cheletuiei cu salariile	10	0		0
5	Contribuții pentru asigurări sociale de stat	11	0		0
6	Cheletuiei pt. constituirea fondului pt. plata ajutorului de șomaj	12	0		0
7	Deplasări, detașări, transferări	13	0		0
8	Contribuții pt. constituirea fondului de asigurări sociale de sănătate	14	0		0
9	CHELTUIELI MATERIALE ȘI SERVICII	20	38.505.313	1.300.000	39.805.313
10	Drepturi cu caracter social	21	0		0
11	Hrană	22	0		0
12	Medicamente și materiale sanitare	23	0		0
13	Cheletuiei pt. întreținere și gospodărie	24	17.805.000	600.000	18.405.000
14	Materiale și prestări de servicii cu caracter funcțional	25	0		0
15	Obiecte de inventar de mică val. sau scurtă durată și echipament	26	0		0
16	Reparații curente	27	18.864.313	700.000	19.564.313
17	Reparații capitale	28	0		0
18	Carți și publicații	29	0		0
19	Alte cheltuieli	30	1.836.000		1.836.000
20	SUBVENȚII	34	39.300.000	0	39.300.000
21	Subvenții	35	39.300.000	0	39.300.000
22	Alocații de la buget pt. instituțiile publice	35.01	0		0
23	Subvenții pt. acoperirea diferențelor de preț și tarif	35.03	39.300.000		39.300.000
24	TRANSFERURI	38	10.283.651	0	10.283.651
25	Transferuri consolidabile	39	0		0
26	Transferuri neconsolidabile	40	10.283.651	0	10.283.651
27	Ajutoare bănești pentru energie termică	40.90	10.283.651		10.283.651
28	DOBÂNZI	49	0	0	0
29	Dobânzi aferente datoriei publice locale	50	0		0
30	Plăți de dobânzi	51	0		0
31	CHELTUIELI DE CAPITAL	70	26.403.817	-5.315.911	21.087.906
32	Investiții ale instituțiilor publice	72	23.863.817	-6.795.911	17.067.906
33	Investiții ale regiilor autonome, societăților și companiilor naționale și societăților comerciale cu capital majoritar de stat	73	2.540.000	1.480.000	4.020.000
34	ÎMPRUMUTURI ACORDATE	79	0	0	0
35	Împrumuturi	80	0		0
36	RAMBURSĂRI DE CREDITE, PLĂȚI DE DOBÂNZI ȘI COMISIOANE LA CREDITE	84	0	0	0
37	Rambursări de credite externe, plăți de dobânzi și comisioane aferente acestora din fondul de garantare	86	0		0
38	Rambursări de împrumuturi	87	0		0

CONDUCĂTORUL INSTITUȚIEI,

ȘEF SERVICIU BUGET,

Rusu D

4/10



DETALIEREA CHELTUIELILOR PE ARTICOLE PE ANUL 2000  
Capitolul 68.02 TRANSPORTURI ȘI COMUNICAȚII

HCLM NR. 296 / 17.10.2000

MII LEI

NR. RD.	DENUMIREA INDICATORILOR	COD	BUGET RECTIFICAT II	INFLUENTE	BUGET RECTIFICAT III
1	CHELTUIELI - TOTAL		26.998.000	3.400.000	30.398.000
2	CHELTUIELI CURENTE	01	22.498.000	5.600.000	28.098.000
3	CHELTUIELI DE PERSONAL	02	0	0	0
4	Cheltuieli cu salariile	10	0		0
5	Contribuții pentru asigurări sociale de stat	11	0		0
6	Cheltuieli pt. constituirea fondului pt. plata ajutorului de șomaj	12	0		0
7	Deplasări, detașări, transferări	13	0		0
8	Contribuții pt. constituirea fondului de asigurări sociale de sănătate	14	0		0
9	CHELTUIELI MATERIALE ȘI SERVICII	20	1.398.000,000	0,000	1.398.000,000
10	Drepturi cu caracter social	21	0		0
11	Hrană	22	0		0
12	Medicamente și materiale sanitare	23	0		0
13	Cheltuieli pt. întreținere și gospodărie	24	0		0
14	Materiale și prestări de servicii cu caracter funcțional	25	0		0
15	Obiecte de inventar de mică val. sau scurtă durată și echipament	26	0		0
16	Reparații curente	27	58.145,241		58.145
17	Reparații capitale	28	1.307.854,759		1.307.855
18	Carti și publicații	29	0,000		0
19	Alte cheltuieli	30	32.000,000		32.000
20	SUBVENȚII	34	21.100.000	5.600.000	26.700.000
21	Subvenții	35	21.100.000	5.600.000	26.700.000
22	Alocații de la buget pt. instituțiile publice	35.01			0
23	Subvenții pt. acoperirea diferențelor de preț și tarif	35.03	21.100.000	5.600.000	26.700.000
24	TRANSFERURI	38	0	0	0
25	Transferuri consolidabile	39			0
26	Transferuri neconsolidabile	40	0		0
27	DOBÂNZI	49	0	0	0
28	Dobânzi aferente datoriei publice locale	50			0
29	Plăți de dobânzi	51			0
30	CHELTUIELI DE CAPITAL	70	4.500.000	-2.200.000	2.300.000
31	Investiții ale instituțiilor publice	72	0		0
32	Investiții ale regiilor autonome, societăților și companiilor naționale și societăților comerciale cu capital majoritar de stat	73	4.500.000	-2.200.000	2.300.000
33	ÎMPRUMUTURI ACORDATE	79	0	0	0
34	Împrumuturi	80			0
35	RAMBURSĂRI DE CREDITE, PLĂȚI DE DOBÂNZI ȘI COMISIOANE LA	84	0	0	0
36	Rambursări de credite externe, plăți de dobânzi și comisioane aferente acestora din fondul de garantare	86			0
37	Rambursări de împrumuturi	87			0

CONDUCĂTORUL INSTITUȚIEI,

ȘEF SERVICIU BUGET,

Rusu D

*[Signature]*



**DETALIEREA CHELTUIELILOR PE ARTICOLE PE ANUL 2000**  
**Capitolul 69.02 ALTE ACȚIUNI ECONOMICE**

HCLM NR. 296 / 17.10. 2000

MII LEI

Nr. rd.	Denumirea indicatorilor	Cod	Buget rectificat II	Influente	Buget rectificat III
1	<b>CHELTUIELI - TOTAL</b>		<b>4.471.000</b>	<b>1.900.000</b>	<b>6.371.000</b>
2	<b>CHELTUIELI CURENTE</b>	<b>01</b>	<b>3.471.000</b>	<b>-3.000.000</b>	<b>471.000</b>
3	<b>CHELTUIELI DE PERSONAL</b>	<b>02</b>	<b>0</b>	<b>0</b>	<b>0</b>
4	Cheltuieli cu salariile	10	0		0
5	Contribuții pentru asigurări sociale de stat	11	0		0
6	Cheltuieli pt. constituirea fondului pt. plata ajutorului de șomaj	12	0		0
7	Deplasări, detașări, transferări	13	0		0
8	Contribuții pt. constituirea fondului de asigurări sociale de sănătate	14	0		0
9	<b>CHELTUIELI MATERIALE ȘI SERVICII</b>	<b>20</b>	<b>3.471.000,000</b>	<b>-3.000.000,000</b>	<b>471.000,000</b>
10	Drepturi cu caracter social	21	0		0
11	Hrană	22	0		0
12	Medicamente și materiale sanitare	23	0		0
13	Cheltuieli pt. întreținere și gospodărie	24	3.152.179,221	-3.000.000	152.179,221
14	Materiale și prestări de servicii cu caracter funcțional	25	0		0
15	Obiecte de inventar de mică val. sau scurtă durată și echipament	26	0		0
16	Reparații curente	27	0		0
17	Reparații capitale	28	0		0
18	Carti și publicații	29	0		0
19	Alte cheltuieli	30	318.820,779		318.820,779
20	<b>SUBVENȚII</b>	<b>34</b>	<b>0</b>	<b>0</b>	<b>0</b>
21	<b>Subvenții</b>	<b>35</b>	<b>0</b>	<b>0</b>	<b>0</b>
22	Alocații de la buget pt. instituțiile publice	35.01	0		0
23	Subvenții pt. acoperirea diferențelor de preț și tarif	35.03	0		0
24	<b>TRANSFERURI</b>	<b>38</b>	<b>0</b>	<b>0</b>	<b>0</b>
25	Transferuri consolidabile	39	0		0
26	Transferuri neconsolidabile	40	0		0
35	<b>DOBÂNZI</b>	<b>49</b>	<b>0</b>	<b>0</b>	<b>0</b>
36	Dobânzi aferente datoriei publice locale	50	0		0
37	Plăți de dobânzi	51	0		0
38	<b>CHELTUIELI DE CAPITAL</b>	<b>70</b>	<b>1.000.000</b>	<b>4.900.000</b>	<b>5.900.000</b>
39	Investiții ale instituțiilor publice	72	1.000.000	4.900.000	5.900.000
40	Investiții ale regiilor autonome, societăților și companiilor naționale și societăților comerciale cu capital majoritar de stat	73	0		0
41	<b>ÎMPRUMUTURI ACORDATE</b>	<b>79</b>	<b>0</b>	<b>0</b>	<b>0</b>
42	Împrumuturi	80	0		0
43	<b>RAMBURSĂRI DE CREDITE, PLĂȚI DE DOBÂNZI ȘI COMISIOANE LA CREDITE</b>	<b>84</b>	<b>0</b>	<b>0</b>	<b>0</b>
44	Rambursări de credite externe, plăți de dobânzi și comisioane aferente acestora din fondul de garantare	86	0		0
45	Rambursări de împrumuturi	87	0		0

CONDUCĂTORUL INSTITUȚIEI,

ȘEF SERVICIU BUGET,

Rusu D





## DETALIEREA CHELTUIELILOR PE ARTICOLE PE ANUL 2000

Capitolul 72.02 ALTE ACȚIUNI

HCLM NR. 296 / 17.10. 2000

MII LEI

NR. RD.	DENUMIREA INDICATORILOR	COD	BUGET RECTIFICAT II	INFLUENTE	BUGET RECTIFICAT III
1	CHELTUIELI - TOTAL		5.371.733	80.440	5.452.173
2	CHELTUIELI CURENTE	01	4.915.025	0	4.915.025
3	CHELTUIELI DE PERSONAL	02	1.605.365	0	1.605.365
4	Cheletuiei cu salariile	10	1.590.365		1.590.365
5	Contribuții pentru asigurări sociale de stat	11	0		0
6	Cheletuiei pt.constituirea fondului pt. plata ajutorului de șomaj	12	0		0
7	Deplasări, detașări, transferări	13	15.000		15.000
8	Contribuții pt. constituirea fondului de asigurări sociale de sănătate	14	0		0
9	CHELTUIELI MATERIALE ȘI SERVICII	20	3.309.660	0	3.309.660
10	Drepturi cu caracter social	21	0		0
11	Hrană	22	0		0
12	Medicamente și materiale sanitare	23	0		0
13	Cheletuiei pt. întreținere și gospodărie	24	1.716.838		1.716.838
14	Materiale și prestări de servicii cu caracter funcțional	25	0		0
15	Obiecte de inventar de mică val. sau scurtă durată și echipament	26	133.200		133.200
16	Reparații curente	27	0		0
17	Reparații capitale	28	0		0
18	Carți și publicații	29	99.000		99.000
19	Alte cheltuieli	30	1.360.622		1.360.622
20	SUBVENȚII	34	0	0	0
21	Subvenții	35	0		0
22	TRANSFERURI	38	0		0
23	Transferuri consolidabile	39	0		0
24	Transferuri neconsolidabile	40	0		0
25	DOBÂNZI	49	0		0
26	Dobânzi aferente datoriei publice locale	50	0		0
27	Plăți de dobânzi	51	0		0
28	CHELTUIELI DE CAPITAL	70	456.708	80.440	537.148
29	Investiții ale instituțiilor publice	72	456.708	80.440	537.148
30	Investiții ale regiilor autonome, societăților și companiilor naționale și societăților comerciale cu capital majoritar de stat	73	0		0
31	ÎMPRUMUTURI ACORDATE	79	0	0	0
32	Împrumuturi	80	0		0
33	RAMBURSĂRI DE CREDITE, PLĂȚI DE DOBÂNZI ȘI COMISIOANE LA CREDITE	84	0	0	0
34	Rambursări de credite externe, plăți de dobânzi și comisioane aferente acestora din fondul de garantare	86	0		0
35	Rambursări de împrumuturi	87	0		0

CONDUCĂTORUL INSTITUȚIEI,

ȘEF SERVICIU BUGET,

Rusud



HOTĂRÂREA nr. 295  
din 17. 10. 2000

**privind aprobarea tarifelor și subvențiilor  
pentru transportul urban de călători**

Consiliul Local al Municipiului Arad,  
Având în vedere:

- Inițiativa Primarului Municipiului Arad;
  - O.U.G nr. 7/1998;
  - O.U.G nr. 148/ 2000 pentru modificarea unor reglementări în domeniul serviciilor publice de transport local de călători;
  - Referatul nr. 24134/10.10.2000 al Direcției Generale Economic privind majorarea tarifului la transportul urban de călători cu tramvaiele și diminuarea gradului de subvenționare a cheltuielilor de exploatare – funcționare ale Companiei de Transport Public Arad;
  - Adresa nr. 7818/05.10.2000 din partea Companiei de Transport Public Arad prin care se solicită majorarea tarifului la transportul urban de călători cu tramvaiele;
  - Protocolul privind predarea – primirea activităților de termoficare și transport public de la Consiliul Județean la Consiliul Local al Municipiului Arad;
  - Normele Metodologice nr. 46260/1993 privind asigurarea funcționalității activităților de transport în comun de călători;
  - Rapoartele Comisiilor 1 și 3 ale Consiliului Local al Municipiului Arad;
- În temeiul articolului nr. 28 din Legea nr. 69/1991 a administrației publice locale, republicată, adoptă prezenta:

**HOTĂRÂRE:**

**Art.1.** Se aprobă tarifele la transportul urban pentru călători cu tramvaiele începând cu data de 01.11.2000, conform Anexei.

**Art.2.** Se aprobă subvenționarea cu 25% a cheltuielilor materiale de funcționare – exploatare a transportului urban de călători cu tramvaiele începând cu data de 01.11.2000.

**Art. 3.** Orice alte dispoziții referitoare la tarif din hotărâri anterioare se abrogă.

**Art.4.** Prezenta hotărâre se va duce la îndeplinire de către Direcția Generală Economică din cadrul Primăriei Municipiului Arad și se va comunica de către Biroul Secretariat, Companiei de Transport Public Arad și Direcției Generale Economice.

PREȘEDINTE DE SEDINȚĂ,  
Ioan Iliescu



SECRETAR,  
Doina Bul



**ANEXĂ LA HOTĂRÂREA PRIVIND APROBAREA TARIFULUI LA TRANSPORTUL URBAN ÎN  
COMUN DE CĂLĂTORI**

lei		
	Tarif aprobat	Obs.
1	2	
<b>I Transport călători pe bază de bilet</b>		
-transport urban	3.500	
-transport preorăşenesc la dist. de: 5 km	4.000	
10 km	7.500	
15 km	11.000	
20 km	14.000	
Ghioroc: 25 km	15.000	
<b>II Transport de călători pe bază de abonament</b>		
<b>1. Transport pe bază de abonamente integrale</b>		
- abonament 1 linie urbană	100.000	
- abonament 2 linii urbane	160.000	
- abonament toate liniile urbane	225.000	
- abonament toate liniile urbane şi suburbane	500.000	
- abonament nenominalizat 1 linie urbană	148.000	
- abonament nenominalizat 2 linii urbane	293.000	
- abonament nenominalizat toate liniile urbane	432.000	
- abonament nenominalizat toate liniile urbane + suburb.	782.000	
- abonament pt. transp. preorăşenesc la dist. de: 5 km	75.000	40 căl.
	113.000	60 căl.
10 km	157.000	40 căl.
	224.000	60 căl.
15 km	216.000	40 căl.
	312.000	60 căl.
20 km	271.000	40 căl.
	388.000	60 căl.
Ghioroc 25 km	318.000	40 căl.
<b>2. Transport pe bază de abonamente săptămânale</b>		
- abonament pentru 1 linie urbană	36.000	
- abonament pentru 2 linii urbane	64.000	
- abonament pt. transp. preorăşenesc la dist. de: 5 km	27.000	10 căl.
	36.000	14 căl.
10 km	52.000	10 căl.
	72.500	14 căl.
15 km	73.800	10 căl.
	102.000	14 căl.
20 km	92.000	10 căl.
	121.000	14 căl.
Ghioroc 25 km	106.000	10 căl.
<b>3. Transport de călători pe bază de abonamente reduse 50%</b>		
- abonament 1 linie urbană	50.000	
- abonament 2 linii urbane	80.000	
- abonament toate liniile urbane	112.500	
<b>4. Transport pe bază de abonamente săptămânale reduse 50%</b>		
- abonament 1 linie urbană	18.000	
- abonament 2 linii urbane	32.000	
<b>III Legitimăţie călătorie pentru 1 zi valabil toate liniile urbane</b>	<b>12.000</b>	

**ROMANIA  
JUDETUL ARAD  
MUNICIPIUL ARAD  
CONSILIUL LOCAL**

**HOTĂRÂREA NR. 294  
din 17.10.2000**

**cu privire la aprobarea Studiului de fezabilitate al obiectivului de  
investiții "Rețea termică PT4C" str.Ursului - Arad**

Consiliul Local al municipiului Arad,  
Având în vedere:

- inițiativa Primarului municipiului Arad;
- referatul nr. 24368/T5/ 11.10.2000 al Serviciului tehnic, investiții, licitații din cadrul Direcției tehnice a Primăriei municipiului Arad;
- raportul Comisiei de studii, prognoze economico-sociale, buget, finanțe și administrație locală;
- raportul comisiei de organizare și dezvoltare urbanistică, realizarea lucrărilor publice, protecția mediului înconjurător, conservarea monumentelor istorice și de arhitectură;
- prevederile HGR nr.727/1994, cu privire la elaborarea și aprobarea documentațiilor tehnico-economice ale obiectivelor noi de investiții, faze de proiectare;
- prevederile Legii nr.189/1998 privind finanțele publice locale, art.16, alin.5, referitor la aprobarea documentațiilor tehnico-economice ale obiectivelor noi de investiții finanțate integral sau parțial din fondurile bugetului local,

În temeiul art.20, lit."m" și art.28, alin.1, din Legea nr.69/1991, republicată, în temeiul art.III din Legea nr.24/1996

**HOTĂRĂȘTE**

Art.1 Se aprobă Studiul de fezabilitate al obiectivului de investiții "Rețea termică PT4C" str.Ursului - Arad, cu caracteristicile și indicatorii tehnico-economici cuprinși în anexa 1, care face parte integrantă din prezenta hotărâre.

Art.2 Finanțarea obiectivului se va face din fonduri ale bugetului local, potrivit listelor de investiții aprobate conform legii.

Cheltuielile privind proiectarea obiectivului se vor suporta de către SC Arterm SA Arad.

Art.3 Prezenta hotărâre se va comunica tuturor celor interesați.

**Presedinte de sedință**  
**Ioan Iiescu**

**Secretar**  
**Doina Paul**

Anexa nr.1 la

Hotararea nr. 294/ 17.10.2000

**Caracteristicile principale si indicatorii tehnico-economici ai obiectivului:**

RETEA TERMICA PT4C str.Ursului - Arad

Titular: Consiliul Local al municipiului Arad;  
Ordonator secundar de credite: SC Arterm SA;  
Beneficiar: SC Arterm SA.

Indicatorii tehnico-economici:

A. Valoarea totală a investiției (prețuri februarie 2000)	1.395.494 mii lei*;
din care C+M:	1.322.032 mii lei;
B. Capacități	
1. debit termic instalat	1,466Gcal/h;
2. rețele termice	0,437 km;
C. Durata de realizare a investiției	3 luni;
D. Eșalonarea investiției	sem.II 2000.

Finantarea obiectivului de investitie se face din fonduri ale bugetului local, conform listelor de investiții aprobate conform legii.

Cheltuielile privind proiectarea obiectivului se vor suporta de către SC Arterm SA Arad.

\* Valoarea este confidențială și se va actualiza potrivit evoluției ulterioare a prețurilor în conformitate cu indicii comunicați de Comisia Națională de Statistica.

