

CONSILIUL LOCAL

HOTĂRÂREA Nr. 152
din 02.06.2000
privind adoptarea bugetului de venituri si cheltuieli
al CLM Arad pe anul 2000

Consiliul Local al Municipiului Arad;
Având în vedere:

- *iniiativa primarului municipiului Arad;*
- *raportul comisiilor 1, 2, 3, 4, 5 ale CLM Arad ;*
- *Raportul Primarului privind proiectul bugetului de venituri si cheltuieli al CLM Arad pe anul 2000;*
- *Referatul nr.13386/26.05.2000 al Directiei Fiscale;*
- *Referatele nr. 13290/25.05.2000 si nr.13386/26.05.2000 ale Directiei Economice;*
- *Referatul nr.13358/26.05.2000 al Comisiei de organizare a alegerilor locale;*
- *Referatele nr. 11858/11.05.2000, 13383/26.05.2000, 13309/26.05.2000 si 11843/11.05.2000 ale Directiei Tehnice;*
- *Adresa nr.2633/02.06.2000 a Consiliului Judetean Arad;*
- *Legea bugetului de stat pe anul 2000 nr.76/05.05.2000;*
- *Legea 189/1998 privind finantele publice locale;*

În temeiul drepturilor conferite prin art.28 (1) din Legea 69/1991 republicată,

HOTĂRÂSTE:

Art.1: Se aprobă bugetul de venituri pe anul 2000, în sumă de **294.868.760 mii lei**, defalcăt conform Anexei I, ce face parte integrantă din prezenta hotărâre, după cum urmează:

- ◆ *128.055.346 mii lei venituri proprii;*
- ◆ *10.000.000 mii lei cote defalcate din impozitul pe salarii;*
- ◆ *24.600.000 mii lei sume defalcate din impozitul pe venit pentru subventionarea energiei termice livrate populatiei;*
- ◆ *127.245.414 mii lei cote defalcate din impozitul pe venit;*

- ◆ 4.968.000 mii lei subventii din bugetul Fondului special de solidaritate socială pentru persoanele cu handicap.

Art.2: Se aprobă bugetul de cheltuieli pe anul 2000, în sumă de **294.868.760 mii lei**, defalcat conform Anexei 1, ce face parte integrantă din prezenta hotărâre, după cum urmează:

- 37.768.438 mii lei cheltuieli de personal;
- 89.587.722 mii lei cheltuieli materiale si servicii;
- 80.904.715 mii lei subventii;
- 18.154.016 mii lei transferuri;
- 67.553.869 mii lei cheltuieli de capital;
- 900.000 mii lei fond de rezervă.

Art.3: Se aprobă bugetul pe ordonatorii de credite de la capitolele 57.02 "Învățământ", 58.02 "Sănătate", 59.02 "Cultură si religie", 60.02 "Asistentă socială", defalcat conform anexelor 2, 2a, 2b, 3, 4, 5, ce fac parte integrantă din prezenta hotărâre;

Art.4: Se aprobă Programul de investitii pe anul 2000, conform Anexei 6, ce face parte integrantă din prezenta hotărâre;

Art.5: Cu ducerea la îndeplinire a prezentei hotărâri se încredințează Primăria Municipiului Arad;

Biroul Secretariat Tehnic va comunica prezenta hotărâre:

- Directiei Economice;
- Prefecturii Judetului Arad;
- Consiliului Judetean Arad;
- Administratiei Financiare si Trezoreriei Municipiului Arad;
- Directiei Generale a Finantelor Publice si Controlului Financiar de stat Arad.

PRESEDINTE DE SEDINTĂ,
Ileana Dragomir

SECRETAR,
Doina Rău

BUGETUL LOCAL PE ANUL 2000
(Buget initial)

HCLM Arad nr. _____ / _____ 2000

mii lei

DENUMIREA INDICATORILOR	Cod rând	Cod indicator	PROGRAM 2000
VENITURI - TOTAL (rd.2+69+76+85+88)	1	0001	294.868.760
VENITURI PROPRII TOTAL (rd.3+50+55)	2	4802	123.055.346
I.VENITURI CURENTE(rd.4+rd.32)	3	0002	107.896.809
A.VENITURI FISCALE (rd.5+rd.25)	4	0003	84.063.07
A1.IMPOZITE DIRECTE (rd.6+7+17+18+21)	5	0004	82.770.60
IMPOZITUL PE PROFIT	6	0102	2.598.962
IMPOZITE SI TAXE DE LA POPULATIE (rd.8 la rd.13)	7	0302	59.100.508
Impozitul pe veniturile liber profesionistilor, meseriasilor si ale altor persoane fizice independente si asociatiilor familiale	8	030201	1.250.000
Impozitul pe cladiri de la persoane fizice	9	030202	37.114.550
Taxe asupra mijloacelor de transport detinute de persoane fizice	10	030203	3.309.407
Impozitul pe veniturile din închirieri,subînchirieri,locatii de gestiune si arendări	11	030204	290.000
Impozitul pe veniturile obtinute din drepturi de autor si cele cuvenite inventatorilor si inovatorilor	12	030205	55.000
Impozitul pe veniturile obtinute din premii si câştiguri în bani sau în natură	13	030207	100
Impozitul pe veniturile persoanelor fizice nesalariate	14	030208	2.400.000
Impozitul pe terenuri de la persoane fizice	15	030209	4.551.615
Alte impozite si taxe de la populatie	16	030230	9.159.83
TAXA PT.FOLOSIREA TEREN. PROPR. DE STAT	17	0402	966.00
IMPOZITUL PE CLADIRI SI TERENURI DE LA PERSOANE JURIDICE (rd.19+rd.20)	18	0502	15.067.245
Impozitul pe cladiri de la persoane juridice	19	050201	13.400.245
Impozitul pe teren de la persoane juridice	20	050202	1.667.000
ALTE IMPOZITE DIRECTE (rd.22 la 24)	21	0802	6.007.894
Taxa asupra mijloacelor de transport detinute de persoane juridice	22	080205	4.440.774
Impozitul pe venitul agricol	23	080206	
Alte incasari din impozite directe	24	080230	1.567.120
A2.IMPOZITE INDIRECTE (rd.26+rd.27)	25	1300	1.292.404
IMPOZITUL PE SPECTACOLE	26	1502	200.000
ALTE IMPOZITE INDIRECTE (rd.28 la rd.31)	27	1702	1.092.404
Taxe si tarife pentru eliberarea de licente si autorizatii de	28	170203	150.000
Taxe si tarife pentru eliberarea de licente si autorizatii de	29	170204	

DENUMIREA INDICATORILOR	Cod rând	Cod indicator	PROGRAM 2000
VÂRSĂMINTE DIN PROFITUL NET AL REGIILOR AUTONOME (de subordonare locală)	33	2002	1.054.244
VÂRSĂMINTE DE LA INSTITUTIILE PUBLICE (rd.35 la 41)	34	2102	2.654.352
Alte venituri privind circulatia pe drumurile publice	35	210206	2.554.352
Venituri din încasarea contravalorii lucrărilor de combatere a dăunătorilor si bolilor în sectorul vegetal - servicii publice de protectie a plantelor	36	210207	
Veniturile punctelor de însământări artificiale	37	210208	
Veniturile circumscriptiilor sanitar veterinare	38	210209	
Vârsăminte din disponibilitatilor institutiilor publice si activităților autofinanțate	39	210212	
Contributii datorate de persoanele beneficiare ale serviciilor cantinelor de ajutor social	40	210214	100.000
Alte venituri de la institutiile publice	41	210230	
DIVERSE VENITURI (rd.43 la rd.49)	42	2202	20.125.200
Venit.din recuperarea cheltuielilor de judecată, imputatii si despăgubiri	43	220202	300.000
Venituri din amenzi si alte sanctiuni, aplicate potrivit dispozitiilor legale	44	220203	1.300.000
Restituiri de fonduri din finantarea bugetară locală a anilor precedenti	45	220205	4.650.000
Venituri din concesiuni si închirieri	46	220207	9.925.200
Încasări din valorificarea bunurilor confiscate potrivit legii	47	220212	
Venituri realizate din administrarea sau valorificarea bunurilor fostelor C.A.P.	48	220217	
Încasări din alte surse	49	220230	3.950.000
II.VENITURI DIN CAPITAL (rd.51)	50	3000	2.654.255
VENITURI DIN VALORIFICAREA UNOR BUNURI ALE STATULUI (rd.52 la rd.54)	51	3002	2.654.255
Venituri din valorificarea unor bunuri ale institutiilor publice	52	300201	2.354.255
Venituri din vânzarea locuintelor construite din fondurile statului	53	300203	300.000
Venituri din privatizare	54	300204	
III. VENITURI CU DESTINATIE SPECIALĂ (rd.56)	55	3100	17.504.282
VENITURI CU DESTINATIE SPECIALĂ (rd.57 la rd.68)	56	3102	17.504.282
Taxe speciale	57	310201	298.000
Venituri din vânzarea unor bunuri aparținând domeniului privat	58	310202	
Venituri din fondul pentru drumurile publice	59	310203	
Venituri din fondul de interventie	60	310204	200.000
Venituri din fondul pentru locuinte	61	310205	16.006.282
Venituri din amortizarea mijloacelor fixe	62	310206	
Venituri din fondul aviatiei civile	63	310207	
Donatii si sponsorizări	64	310208	400.000
Sume acordate de persoane juridice si fizice în vederea participării la finantarea unor actiuni de interes public	65	310209	
Venituri pentru finantarea Programului de pietruire a drumurilor comunale si amenajarea cu apa a satelor	66	310210	

DENUMIREA INDICATORILOR	Cod rând	Cod indicator	PROGRAM 2000
COTE DEFALCATE DIN IMPOZITUL PE SALARII	70	3202	10.000.000
COTE SI SUME DEFALCATE DIN IMPOZITUL PE VENIT (rd.72 la 75)	71	3402	151.845.414
Cote defalcate din impozitul pe venit	72	340201	127.245.414
Sume defalcate din impozitul pe venit pentru echilibrarea bugetelor locale	73	340202	0
Sume defalcate din impozitul pe venit pentru subventionarea energiei termice livrate populatiei	74	340203	24.600.000
Sume alocate de consiliul judetean pentru echilibrarea bugetelor locale	75	340204	
VI. SUBVENTII (rd.77+rd.81)	76	3700	4.968.000
SUBVENTII PRIMITE DIN BUGETUL DE STAT (rd.78 la rd.80)	77	3702	0
Subventii primite de bugetele locale pentru investitii finantate partial din împrumuturi externe	78	370203	
Subventii primite de bugetele locale pentru sustinerea sistemului de protectie a copilului	79	370209	
Subventii primite de bugetele locale pentru finantarea elaborării si/sau actualizării planurilor urbanistice generale si a regulamentelor locale de urbanism	80	370211	
SUBVENTII PRIMITE DE LA ALTE BUGETE (rd. 82 la 84)	81	3902	4.968.000
Subventii din bugetul Fondului special de solidaritate sociala pentru persoanele cu handicap catre bugetele locale pentru sustinerea sistemului de protectie a drepturilor copilului	82	390202	
Subventii din bugetul Fondului special de solidaritate sociala pentru persoanele cu handicap catre bugetele locale pentru sustinerea sistemului de protectie a persoanelor cu handicap	83	390203	4.968.000
Subventii primite de la alte bugete locale pentru sustinerea sistemului de protectie a drepturilor copilului	84	390204	
VIII. ÎNCASĂRI DIN RAMBURSAREA ÎMPRUMUTURILOR ACORDATE (RD.86)	85	4200	0
ÎNCASĂRI DIN RAMBURSAREA ÎMPRUMUTURILOR ACORDATE (RD.87)	86	4202	0
Încasări din rambursarea împrumuturilor temporare pentru înființarea unor institutii si servicii publice de interes local sau a unor activități finantate integral din venituri extrabugetare	87	420213	
IX. ÎMPRUMUTURI (rd.89+rd.92+rd.94)	88	4400	0
ÎMPRUMUTURI PENTRU INVESTITII (RD.90+91)	89	4402	0
Împrumuturi interne pentru investitii	90	440201	
Împrumuturi externe pentru investitii	91	440202	
ÎMPRUMUTURI TEMPORARE (RD.93)	92	4502	0
Împrumuturi temporare din trezoreria statului	93	450202	
ÎMPRRRUMUTURI DIN FONDUL DE RULMENT	94	4602	
CHELTUIELI - TOTAL (rd.144+153+240+268+318+335+342+351+358+386+306+784)	95	5002	294.868.760

L7

DENUMIREA INDICATORILOR	Cod rând	Cod indicator	PROGRAM 2000
CHELTUIELI MATERIALE SI SERVICII (rd.148+156+244+271+322+408)	98	20	89.587.722
SUBVENTII (rd.157+245+272+409)	99	34	80.904.715
Subventii (rd.158+246+273+410)	100	35	80.904.715
Alocatii de la buget pentru institutiile publice (rd.159+247+411)	101	3501	20.904.715
Subventii pentru acoperirea diferentelor de pret si tarif (rd.248+274)	102	3503	60.000.000
TRANSFERURI (rd.160+249+275+323+345+412)	103	38	18.154.016
Transferuri consolidabile (rd.346)	104	39	0
Transferuri din bugetele locale către bugetul fondului de asigurări sociale de sănătate (rd.347)	105	3905	0
Transferuri din bugetul comunei, orasului, municipiului sau sectorului municipiului Bucuresti catre bugetul consiliul judetean pentru sustinerea sistemului de protectie a copilului (rd.348)	106	3921	0
Transferuri neconsolidabile (rd.161+250+276+324+413)	107	40	18.154.016
Ajutoare sociale (rd.162)	108	4008	550.000
Alte ajutoare,alocatii si indemnizatii (rd.163)	109	4009	450.000
Transferuri aferente Fondului Român de Dezvoltare Socială (rd.325)	110	4027	0
Contributii la programe realizate cu finantare internationala (rd.164)	111	4035	0
Drepturile asistentului personal pentru copii si adulti, cu handicap (rd.165)	112	4067	5.630.000
Transferuri aferente Fondului Român de Dezvoltare Regională (rd.326)	113	4074	0
Alte transferuri (rd.166+277+414)	114	4080	200.000
Ajutoare banesti pentru energie termica (rd.251)	115	4090	11.324.016
DOBANZI (rd.360)	116	49	0
Dobânzi aferente datoriei publice locale (rd.361)	117	50	0
Dobânzi aferente datoriei publice locale interne (rd.362)	118	5001	0
Dobânzi aferente datoriei publice locale externe (rd.363)	119	5002	0
Cheltuieli ocazionate de emisiunea si plasarea titlurilor de valoare, în conditiile legii (rd.364)	120	5003	0
Diferente de curs aferente datoriei publice locale externe (rd.365)	121	5004	0
Plati de dobanzi (rd.366)	122	51	0
Dobanzi aferente imprumuturilor din fondul de tezaur (rd.367)	123	5101	0
B CHELTUIELI DE CAPITAL (rd.149+167+252+278+327+415)	124	69	67.553.869
CHELTUIELI DE CAPITAL (rd.150+168+253+279+328+416)	125	70	67.553.869

DENUMIREA INDICATORILOR	Cod rând	Cod indicator	PROGRAM 2000
Împrumuturi (rd.355)	130	80	0
Împrumuturi temporare pentru înființarea unor institutii si servicii publice de interes local sau a unor activități finanțate integral din venituri extrabugetare (rd.356)	131	8009	0
RAMBURSARI DE CREDITE, PLATI DE DOBANZI SI COMISIOANE LA CREDITE (rd.338)	132	84	0
Rambursări de credite externe, plăți de dobânzi si comisioane aferente acestora din fondul de garantare (rd.339)	133	86	0
Rambursari de credite externe (rd.340)	134	8601	0
Plati de dobanzi si comisioane (rd.341)	135	8602	0
RAMBURSARI DE ÎMPRUMUTURI (rd.389)	136	87	0
Rambursare împrumuturi acordate din fondul de tezaur (rd.390)	137	8701	0
Rambursare împrumuturi acordate din trezoreria statului (rd.391)	138	8702	0
Rambursarea împrumuturilor interne pentru investiții (rd.392)	139	8704	0
Rambursarea împrumuturilor externe pentru investiții (rd.393)	140	8705	0
D. REZERVE (RD.400)	141	89	900.000
REZERVE (RD.401)	142	90	900000
Rezerve (rd.402)	143	91	900000
I. SERVICII PUBLICE GENERALE - TOTAL (rd.145)	144		47.199.502
AUTORITĂȚI PUBLICE (rd.152)	145	5102	47.199.502
CHELTUIELI CURENTE (rd.147+148)	146	01	38.345.422
CHELTUIELI DE PERSONAL	147	02	30.155.000
CHELTUIELI MATERIALE SI SERVICII	148	20	8.190.422
CHELTUIELI DE CAPITAL (rd.150)	149	69	8.854.080
CHELTUIELI DE CAPITAL (RD.151)	150	70	8.854.080
Investiții ale institutiilor publice	151	72	8.854.080
<i>Din total capital:</i>			
Autoritati executive	152	510205	47.199.502
III. CHELTUIELI SOCIAL - CULTURALE - TOTAL (rd.170+185+190+214)	153		76.806.462
CHELTUIELI CURENTE (rd.171+186+191+215)	154	01	67.693.480
CHELTUIELI DE PERSONAL (rd.192+216)	155	02	5.013.438
CHELTUIELI MATERIALE SI SERVICII (rd.172+187+193+217)	156	20	35.145.327
SUBVENTII (rd.173+194)	157	34	20.904.715
Subventii (rd.174+195)	158	35	20.904.715
Alocatii de la buget pt. institutiil publice (rd.175+196)	159	3501	20.904.715
TRANSFERURI (rd.197+218)	160	38	6.630.000
Transferuri neconsolidabile (rd.198+219)	161	40	6.630.000
Ajutoare sociale (rd.220)	162	4003	550.000
Transferuri de la buget la institutiile publice	163	4004	2.000.000

DENUMIREA INDICATORILOR	Cod rând	Cod indicator	PROGRAM 2000
Drepturile asistentului personal pentru copii si adulti, cu handicap (rd.223)	165	4067	5.630.000
Alte transferuri (rd.199)	166	4080	0
CHELTUIELI DE CAPITAL (rd.176+200+224)	167	69	9.112.982
CHELTUIELI DE CAPITAL (RD.177+201+225)	168	70	9.112.982
Investitii ale institutiilor publice (rd.178+202+226)	169	72	9.112.982
INVĂȚĂMÂNT (rd.179 la rd.184)	170	5702	33.280.077
CHELTUIELI CURENTE (rd.172+173)	171	01	26.621.137
CHELTUIELI MATERIALE SI SERVICII	172	20	24.123.380
SUBVENTII (rd.174)	173	34	2.497.757
Subventii (rd.175)	174	35	2.497.757
Alocatii de la buget pentru institutii publice	175	3501	2.497.757
CHELTUIELI DE CAPITAL (RD.177)	176	69	6.658.940
CHELTUIELI DE CAPITAL (RD.178)	177	70	6.658.940
Investitii ale institutiilor publice	178	72	6.658.940
<i>Din total capitol:</i>			
Invatamant prescolar	179	570202	5.962.661
Invatamant primar si gimnazial	180	570203	9.415.205
Invatamant liceal	181	570204	13.429.577
Invatamant profesional	182	570205	1.671.050
Invatamant postliceal	183	570206	170.827
Internate, camine si cantine pentru elevi	184	570214	2.630.757
SANATATE (rd.188+189)	185	5802	1.379.539
CHELTUIELI CURENTE (rd.187)	186	01	1.379.539
CHELTUIELI MATERIALE SI SERVICII	187	20	1.379.539
<i>Din total capitol:</i>			
Crese	188	580205	139.539
Alte institutii si actiuni sanitare	189	580250	1.240.000
CULTURA, RELIGIE SI ACTIUNI PRIVIND ACTIVITATEA SPORTIVA SI DE TINERET (rd.203 la rd.213)	190	5902	19.096.958
CHELTUIELI CURENTE (rd.192 la rd.194+197)	191	01	18.406.958
CHELTUIELI DE PERSONAL	192	02	
CHELTUIELI MATERIALE SI SERVICII	193	20	
SUBVENTII (rd.195)	194	34	18.406.958
Subventii (rd.196)	195	35	18.406.958
Alocatii de la buget pt. institutii publice	196	3501	18.406.958
TRANSFERURI (RD.198)	197	38	0
Transferuri neconsolidabile (rd.199)	198	40	0
Alte transferuri	199	4080	
CHELTUIELI DE CAPITAL (rd.201)	200	69	690.000
CHELTUIELI DE CAPITAL (rd.202)	201	70	690.000
Investitii ale institutiilor publice	202	72	690.000
<i>Din total capitol:</i>			
Biblioteci publice comunale, orasanești, municipale si judetene	203	590203	
Muzee	204	590204	
Teatre si institutii profesioniste de spectacole si concerte	205	590205	18.092.785

DENUMIREA INDICATORILOR	Cod rând	Cod indicator	PROGRAM 2000
Culte religioase	210	590215	
Activitatea sportivă	211	590220	
Activitatea de tineret	212	590221	
Alte institutii si actiuni privind cultura, religia si activitatea sportiva si de tineret	213	590250	
ASISTENTA SOCIALA, ALOCATII, PENSII, AJUTOARE SI INDEMNIZATII (rd.227 la rd.239)	214	6002	23.049.888
CHELTUIELI CURENTE (rd.216 la 218)	215	01	21.285.846
CHELTUIELI DE PERSONAL	216	02	5.013.438
CHELTUIELI MATERIALE SI SERVICII	217	20	9.642.408
TRANSFERURI (rd.219)	218	38	6.630.000
Transferuri neconsolidabile (rd.220 la 223)	219	40	6.630.000
Ajutoare sociale	220	4008	550.000
Alte ajutoare , alocații si indemnizatii	221	4009	450.000
Contributii la programe realizate cu finantare interantionala	222	4055	
Drepturile asistentului personal pentru copii si adulti, cu handicap grav*	223	4067	5.630.000
CHELTUIELI DE CAPITAL (rd.225)	224	69	1.764.042
CHELTUIELI DE CAPITAL (rd.226)	225	70	1.764.042
Investitii ale institutiilor publice	226	72	1.764.042
<i>Din total capitol:</i>			
Centre de ingrijire si asistenta	227	600202	5.591.511
Centre pilot de recuperare si reabilitare pentru minori cu handicap	228	600203	2.199.747
Centre de recuperare si reabilitare pentru minori cu handicap	229	600204	0
Centre de integrare prin terapie ocupationala	230	600205	0
Centre de recuperare si reabilitare neuropsihiatrica	231	600206	0
Cantine de ajutor social	232	600207	4.289.630
Ajutor social	233	600209	550.000
Sustinerea sistemului de protectie a drepturilor copilului	234	600213	
Indemnizatii de nastere	235	600216	250.000
Servicii publice specializate pentru protectia copilului	236	600241	
Camine de pensionari	237	600242	
Drepturile asistentului personal pentru copii si adulti, cu handicap grav*	238	600247	5.630.000
Alte actiuni priv.asist.sociālă, alocații, pensii, ajutoare si indemnizatii	239	600250	4.539.000
IV. SERVICII SI DEZVOLTARE PUBLICA, LOCUINTE, MEDIU SI APE (rd.241)	240		115.602.146
SERVICII SI DEZVOLTARE PUBLICA SI LOCUINTE (rd.256 la rd.267)	241	6302	115.602.146
CHELTUIELI CURENTE (rd.243 la rd.245+249)	242	01	88.648.329
CHELTUIELI DE PERSONAL	243	02	0
CHELTUIELI MATERIALE SI SERVICII	244	20	38.024.313

Nota: Valoarea din care se acopera indicatorii sunt in suma de 23.049.888 miliarde din fondul specializat

DENUMIREA INDICATORILOR	Cod rând	Cod indicator	PROGRAM 2000
SUBVENTII (rd.246)	245	34	39.300.000
Subventii (rd.247+248)	246	35	39.300.000
Alocatii de la buget pentru institutiile publice	247	3501	0
Subventii pentru acoperirea diferentelor de pret si tarif	248	3503	39.300.000
TRANSFERURI (RD.250)	249	38	11.324.016
Transferuri neconsolidabile (rd.251)	250	40	11.324.016
Ajutoare banesti pentru energie termica	251	4090	11.324.016
CHELTUIELI DE CAPITAL (rd.253)	252	69	26.953.817
CHELTUIELI DE CAPITAL (rd.254+255)	253	70	26.953.817
Investitii ale institutiilor publice	254	72	25.513.817
Investitii ale regiilor autonome si societatilor comerciale	255	73	1.440.000
<i>Din total capital:</i>			
Intretinerea si repararea strazilor	256	630202	27.280.313
Iluminat	257	630203	5.800.000
Salubritate	258	630204	9.300.000
Intretinere gradini publice, parcuri, zone verzi, baze sportive si de agrement	259	630205	5.000.000
Locuinte	260	630208	1.210.000
Alimentari cu apa, statii de epurare pentru ape uzate, colectoare, statii de pompare	261	630209	500.000
Rețele, centrale si puncte termice	262	630210	51.724.016
Canalizare	263	630211	11.452.457
Amenajari hidrotehnice de interes local, în intravilan	264	630212	
Introducere de gaze naturale in localitati	265	630213	275.360
Electrificări rurale	266	630214	
Alte actiuni privind dezvoltarea publică si locuinte	267	630250	3.060.000
V.ACTIUNI ECONOMICE (rd.282+292+310)	268		30.540.000
CHELTUIELI CURENTE (rd.283+293+311)	269	01	25.040.000
CHELTUIELI DE PERSONAL (rd.284+294)	270	02	0
CHELTUIELI MATERIALE SI SERVICII (rd.285+295+312)	271	20	4.340.000
SUBVENTII (rd.296)	272	34	20.700.000
Subventii (rd.297)	273	35	20.700.000
Subventii pentru acoperirea diferentelor de pret si tarif (rd. 298)	274	3503	20.700.000
TRANSFERURI (rd.299)	275	38	0
Transferuri neconsolidabile (rd.300)	276	40	0
Alte transferuri (rd.301)	277	4080	0
CHELTUIELI DE CAPITAL (rd.286+302+313)	278	69	5.500.000
CHELTUIELI DE CAPITAL (rd.287+303+314)	279	70	5.500.000
Investitii ale institutiilor publice (rd.288+304+315)	280	72	5.500.000
Investitii ale regiilor autonome si societatilor comerciale (rd.305)	281	73	0
AGRICULTURA SI SILVICULTURA (rd.289 la 291)	282	6702	0
CHELTUIELI CURENTE (rd.284+285)	283	01	0
CHELTUIELI DE PERSONAL	284	02	0
CHELTUIELI MATERIALE SI SERVICII	285	20	0

DENUMIREA INDICATORILOR	Cod rând	Cod indicator	PROGRAM 2000
Combaterea dăunătorilor si bolilor în sectorul vegetal - servicii publice de protecție a plantelor	289	670204	
Puncte de însămânțări artificiale	290	670205	
Circumscripții sanitare-veterinare (exclusiv epizotii)	291	670212	
TRANSPORTURI SI COMUNICATII (rd.rd.306 la rd.309)	292	6802	26.540.000
CHELTUIELI CURENTE (rd.294 la 296+299)	293	01	22.040.000
CHELTUIELI DE PERSONAL	294	02	0
CHELTUIELI MATERIALE SI SERVICII	295	20	1.340.000
SUBVENTII (rd.297)	296	34	20.700.000
Subventii (rd.298)	297	35	20.700.000
Subventii pt.acoperirea diferentelor de pret si tarif	298	3503	20.700.000
TRANSFERURI (rd.300)	299	38	0
Transferuri neconsolidabile (rd.301)	300	40	0
Alte transferuri	301	4080	
CHELTUIELI DE CAPITAL (rd.303)	302	69	4.500.000
CHELTUIELI DE CAPITAL (rd.304+305)	303	70	4.500.000
Investitii ale institutiilor publice	304	72	4.500.000
Investitii ale regiilor autonome si societatiilor comerciale	305	73	
<i>Din total capital:</i>			
Aviatie civilă	306	680202	
Drumuri si poduri	307	680205	1.340.000
Transportul in comun	308	680207	25.200.000
Alte cheltuieli in domeniul transporturilor si comunicatiilor	309	680250	
ALTE ACTIUNI ECONOMICE (rd.316+317)	310	6902	4.000.000
CHELTUIELI CURENTE (rd.312)	311	01	3.000.000
CHELTUIELI MATERIALE SI SERVICII	312	20	3.000.000
CHELTUIELI DE CAPITAL (rd.314)	313	69	1.000.000
CHELTUIELI DE CAPITAL (rd.315)	314	70	1.000.000
Investitii ale institutiilor publice	315	72	1.000.000
<i>Din total capital:</i>			
Prevenire si combatere inundatii si gheturi	316	690203	4.000.000
Alte cheltuieli pentru actiuni economice	317	690250	
VI. ALTE ACTIUNI (rd.319)	318		6.316.368
ALTE ACTIUNI (rd.330 la 334)	319	7202	6.316.368
CHELTUIELI CURENTE (rd.321 la rd.323)	320	01	5.859.660
CHELTUIELI DE PERSONAL	321	02	2.550.000
CHELTUIELI MATERIALE SI SERVICII	322	20	3.309.660
TRANSFERURI (rd.324)	323	38	0
Transferuri neconsolidabile (rd.325+326)	324	40	0
Transferuri aferente Fondului Român de Dezvoltare Sociala	325	4027	
Transferuri aferente Fondului pentru Dezvoltare Regionala	326	4074	
CHELTUIELI DE CAPITAL (rd.328)	327	69	456.708
CHELTUIELI DE CAPITAL (rd.329)	328	70	456.708
Investitii ale institutiilor publice	329	72	456.708
<i>Din total capital:</i>			

DENUMIREA INDICATORILOR	Cod rând	Cod indicator	PROGRAM 2000
Alte cheltuieli	334	720250	5.871.009
IX. FONDURI DE GARANTARE SI REDISTRIBUIRE (rd.336)	335		0
FOND PENTRU GARANTAREA ÎMPRUMUTURILOR EXTERNE, DOBÂNZILOR SI COMISIOANELOR AFERENTE (rd.337)	336	7602	0
OPERATIUNI FINANCIARE (rd.338)	337	78	0
RAMBURSARI DE CREDITE, PLATI DE DOBÂNZI SI COMISIOANE LA CREDITE (rd.339)	338	84	0
Rambursari de credite externe, plati de dobânzi si comisioane aferente acestora din fondul de garantare (rd.340+341)	339	86	0
Rambursari de credite externe	340	8601	
Plati de dobânzi si comisioane	341	8602	
XI. TRANSFERURI (rd.343)	342		0
TRANSFERURI CATRE ALTE BUGETE (rd.349+350)	343	8402	0
CHELTUIELI CURENTE (rd.345)	344	01	0
TRANSFERURI (rd.346)	345	32	0
Transferuri consolidabile (rd.347+348)	346	39	0
Transferuri din bugetele locale către bugetul fondului de asig.soc.de sănătate	347	3905	
Transferuri din bugetul comunei, orasului, municipiului sau sectorului mun. Bucuresti catre bugetul consiliului judetean pt.sustinerea sistemului de protectie a copilului	348	3921	
Transferuri din bugetele locale către bugetul fondului de asigurari soc.de sănătate	349	840201	
Transferuri din bugetul comunei, orasului, municipiului sau sectorului mun. Bucuresti catre bugetul consiliului judetean pt.sustinerea sistemului de protectie a copilului	350	840204	
XII. ÎMPRUMUTURI ACORDATE (rd.352)	351		0
ÎMPRUMUTURI (rd.357)	352	8602	0
OPERATIUNI FINANCIARE (rd.354)	353	78	0
ÎMPRUMUTURI ACORADATE (rd.355)	354	79	0
Împrumuturi (rd.356)	355	80	0
Împrumuturi temporare pt. înfiintarea unor institutii si servicii publice de interes local sau a unor activități finantate integral din venituri extrabugetare	356	8009	
Împrumuturi temporare pt. înfiintarea unor institutii si servicii publice de interes local sau a unor activități finantate integral din venituri extrabugetare	357	860209	
XIII. PLATI DE DOBÂNZI SI ALTE CHELTUIELI (rd.368+380)	358		0
CHELTUIELI CURENTE (rd.369+381)	359	01	0
DOBÂNZI (rd.370+382)	360	79	0
Dobânzi aferente creditelor publice si private	361	79	0

DENUMIREA INDICATORILOR	Cod rând	Cod indicator	PROGRAM 2000
Cheltuieli ocazionate de emisiunea si plasarea titlurilor de valoare, în condițiile legii (rd.374)	364	5003	0
Diferente de curs aferente datoriei publice locale externe (rd.375)	365	5004	0
Plati de dobanzi (rd.383)	366	51	0
Dobânzi aferente împrumuturilor din fondul de tezaur (rd.384)	367	5101	0
DOBANZI AFERENTE DATORIEI PUBLICE LOCALE SI ALTE CHELTUIELI (rd.376 la rd.379)	368	8802	0
CHELTUIELI CURENTE (RD.370)	369	01	0
DOBANZI (rd.371)	370	49	0
Dobanzi aferente datoriei publice locale (rd.372 la rd.375)	371	50	0
Dobânzi aferente datoriei publice locale interne	372	5001	
Dobânzi aferente datoriei publice locale externe	373	5002	
Cheltuieli ocazionate de emisiunea si plasare titlurilor de valoare, în condițiile legii	374	5003	
Diferente de curs aferente datoriei publice locale externe	375	5004	
Dobanzi aferente datoriei publice locale interne	376	880201	
Dobanzi aferente datoriei publice locale externe	377	880202	
Cheltuieli ocazionate de emisiunea si plasare titlurilor de valoare, în condițiile legii	378	880203	
Diferente de curs aferente datoriei publice locale externe	379	880204	
PLATI DE DOBÂNZI (rd.385)	380	8902	0
CHELTUIELI CURENTE (rd.382)	381	01	0
DOBÂNZI (rd.383)	382	49	0
Plăți de dobânzi (rd.384)	383	51	0
Dobânzi aferente împrumuturilor din fondul de tezaur	384	5101	
Dobânzi aferente împrumuturilor din fondul de tezaur	385	890201	
XIV. RAMBURSARI DE ÎMPRUMUTURI (rd.387)	386		0
RAMBURSARI ÎMPRUMUTURI ACORDATE (rd.394 la 397)	387	9002	0
OPERATIUNI FINANCIARE (rd.389)	388	78	0
Rambursari de împrumuturi (rd.390 la 393)	389	87	0
Rambursare împrumuturi acordate din fondul de tezaur	390	8701	
Rambursare împrumuturi acordate din trezoreria statului	391	8702	
Rambursarea împrumuturilor interne pentru investitii	392	8704	
Rambursarea împrumuturilor externe pentru investitii	393	8705	
Rambursare împrumuturi acordate din fondul de tezaur	394	900201	
Rambursare împrumuturi acordate din trezoreria statului	395	900202	
Rambursare împrumuturi interne pentru investitii	396	900203	
Rambursare împrumuturi externe pentru investitii	397	900204	
XV. FONDURI DE REZERVA (rd.399)	398		900.000
FONDURI DE REZERVA (rd.403)	399	9502	900.000
REZERVE (rd.401)	400	89	900.000
REZERVE (rd.402)	401	90	900.000
Rezerve	402	91	900.000

13

DENUMIREA INDICATORILOR	Cod rând	Cod indicator	PROGRAM 2000
CHELTUIELI CU DESTINATIE SPECIALA (rd.419 la 431)	405	9602	17.504.282
CHELTUIELI CURENTE (rd.407 la rd.409+412)	406	01	828.000
CHELTUIELI DE PERSONAL	407	02	50.000
CHELTUIELI MATERIALE SI SERVICII	408	20	578.000
SUBVENTII (rd.410)	409	34	0
Subventii (rd.411)	410	35	0
Alocatii de la buget pentru institutiile publice	411	3501	
TRANSFERURI (rd.413)	412	38	200.000
Transferuri neconsolidabile (rd.414)	413	40	200.000
Alte transferuri	414	4080	200.000
CHELTUIELI DE CAPITAL (rd.416)	415	69	16.676.282
CHELTUIELI DE CAPITAL (rd.417+418)	416	70	16.676.282
Investitii ale institutiilor publice	417	72	16.676.282
Investitii ale regiilor autonome si societatilor comerciale	418	73	0
<i>Din total capital:</i>			
Servicii publice finantate din taxe speciale	419	960201	298.000
Cheltuieli din fondul pt. drumurile publice	420	960202	
Cheltuieli din fondul de interventie	421	960203	200.000
Cheltuieli din fondul pentru locuinte	422	960204	16.006.282
Cheltuieli din amortizarea mijloacelor fixe	423	960205	
Cheltuieli din fondul aviatiei civile	424	960206	
Cheltuieli din donatii si sponsorizări	425	960207	400.000
Cheltuieli din sume acordate de persoane juridice si fizice în vederea participării la finantarea unor actiuni de interes public	426	960208	
Cheltuieli pt. finantarea Programului de pietruire a drumurilor comunale si alimentare cu apa a satelor	427	960209	
Cheltuieli pentru finantarea actiunilor privind reducerea riscului seismic al constructiilor existente cu destinatie de locuinta	428	960210	
Cheltuieli pentru achizitionarea de aparatura medicala pentru spitalele publice	429	960211	600.000
Cheltuieli de investitii din venituri realizate din vanzarea unor bunuri aratinand domeniului privat	430	960212	
XVII. EXCEDENT/DEFICIT (rd.433)	431		0
EXCEDENT/DEFICIT (rd.1-95)	432	90	0
Excedent (rd.435)	433	9802	0
Excedent	434	92	
Exedent	435	980201	
DEFICIT (rd.438)	436	9902	0
Deficit	437	93	
Deficit	438	990201	

ORDONATOR PRINCIPAL DE CREDITE

CAPITOLUL 57.02 ÎNVĂȚĂMÂNT

~ mii lei ~

NR. CRT.	ORDONATORI CREDITE	BUGET AN 2000
1.	GRĂDINITA PP14	1.595.302
2.	GRĂDINITA PP19	1.591.991
3.	GRĂDINITA PP20	2.033.836
4.	LICEUL ECONOMIC	466.206
5.	GRUP ȘCOLAR INDUSTRIAL NR.1 AUREL VLAICU	1.203.130
6.	GRUP ȘCOLAR INDUSTRIAL NR.2 IULIU MANIU	675.200
7.	GRUP ȘCOLAR INDUSTRIAL NR. 3 CFR	1.171.208
8.	GRUP ȘCOLAR INDUSTRIAL NR. 5 FORESTIER	930.031
9.	GRUP ȘCOLAR INDUSTRIAL NR. 6 VASILE GOLDIS	3.247.358
10.	GRUP ȘCOLAR INDUSTRIAL NR. 7-8 CONSTRUCȚII - MONTAJ	1.521.242
11.	GRUP ȘCOLAR NR. 9 INDUSTRIE ALIMENTARĂ	754.675
12.	GRUP ȘCOLAR INDUSTRIAL NR. 11 HENRI COANDĂ	249.884
13.	GRUP ȘCOLAR INDUSTRIAL NR. 12 CSIKY GERGELY	784.217
14.	GRUP ȘCOLAR INDUSTRIAL NR. 13 TEXTIL	1.253.113
15.	ȘCOALA POSTLICEALĂ SANITARĂ	143.201
16.	LICEUL DE ARTĂ SABIN DRĂGOI	775.220
17.	LICEUL TEORETIC ADAM MULLER GUTENBRUNN	1.101.376
18.	LICEUL TEORETIC ELENA GHIBA BIRTA	4.795.185
19.	LICEUL TEORETIC MOISE NICOARĂ	1.206.196
20.	LICEUL PEDAGOGIC DIMITRIE ȚICHINDEAL	1.122.566
21.	INSPECTORATUL ȘCOLAR	6.658.940
	TOTAL	33.290.077

4

~mii lei~

NR. CRT.	ORDONATORI CREDITE	BUGET AN 2000
1.	GRĂDINITA PP 14	1.595.302
	Art. 24	1.315.977
	Art. 25	13.325
	Art. 27	150.000
	Art. 34	116.000
2.	GRĂDINITA PP 19	1.591.991
	Art. 24	1.407.991
	Art. 25	20.000
	Art. 27	50.000
	Art. 29	4.000
	Art. 34	110.000
3.	GRĂDINITA PP 20	2.033.836
	Art. 24	1.782.836
	Art. 25	10.000
	Art. 27	111.000
	Art. 29	10.000
	Art. 34	120.000
4.	LICEUL ECONOMIC	466.206
	Art. 21	67.400
	Art. 24	310.806
	Art. 25	2.000
	Art. 27	1.000
	Art. 34	85.000
5.	GRUP ȘCOLAR INDUSTRIAL NR.1 AUREL VLAICU	1.203.130
	Art. 21	61.200
	Art. 24	837.450
	Art. 25	2.080
	Art. 27	500.000
	Art. 29	2.400
6.	GRUP ȘCOLAR INDUSTRIAL NR.2 IULIU MANIU	675.200
	Art. 21	65.200
	Art. 24	607.760
	Art. 25	2.240
7.	GRUP ȘCOLAR INDUSTRIAL NR. 3 CFR	1.171.208
	Art. 21	28.500
	Art. 24	550.106
	Art. 25	3.000
	Art. 27	270.000
	Art. 29	4.000
	Art. 34	315.602
8.	GRUP ȘCOLAR INDUSTRIAL NR. 5 FORESTIER	930.031
	Art. 21	80.000
	Art. 24	505.721
	Art. 25	6.210
	Art. 27	28.987
	Art. 29	5.100
	Art. 34	100.000

NR. CRT.	ORDONATORI CREDITE	BUGET AN 2000
9.	LICEUL TEORETIC VASILE GOLDIȘ	3.247.358
	Art. 21	50.400
	Art. 24	2.371.600
	Art. 25	13.358
	Art. 27	654.000
	Art. 29	30.000
	Art. 30	20.000
	Art. 34	108.000
10.	GRUP ȘCOLAR NR. 7-8 CONSTRUCȚII - MONTAJ	1.521.242
	Art. 21	21.600
	Art. 24	891.142
	Art. 25	3.000
	Art. 27	200.000
	Art. 28	400.000
	Art. 29	5.500
11.	GRUP ȘCOLAR NR. 9 INDUSTRIE ALIMENTARĂ	754.675
	Art. 21	55.400
	Art. 24	482.847
	Art. 25	2.428
	Art. 27	200.000
	Art. 29	14.000
12.	GRUP ȘCOLAR INDUSTRIAL NR. 11 HENRI COANDĂ	249.884
	Art. 21	64.628
	Art. 24	175.256
	Art. 25	4.000
	Art. 29	3.000
13.	GRUP ȘCOLAR INDUSTRIAL NR. 12 CSIKY GERGELY	784.217
	Art. 21	36.720
	Art. 24	195.382
	Art. 25	4.000
	Art. 29	4.000
	Art. 34	544.115
14.	GRUP ȘCOLAR INDUSTRIAL NR. 13 TEXTIL	1.253.113
	Art. 21	56.304
	Art. 24	418.226
	Art. 25	3.307
	Art. 29	6.000
	Art. 34	769.276
15.	ȘCOALA POSTLICEALĂ SANITARĂ	143.201
	Art. 21	15.480
	Art. 24	127.421
	Art. 29	300
16.	LICEUL DE ARTĂ SABIN DRĂGOI	775.220
	Art. 21	63.648
	Art. 24	556.878
	Art. 25	2.294
	Art. 27	150.000
	Art. 29	2.400

NR. CRT.	ORDONATORI CREDITE	BUGET AN 2000
17.	LICEUL TEORETIC ADAM MULLER GUTENNBUNN	1.101.376
	Art. 21	29.376
	Art. 24	502.286
	Art. 25	9.714
	Art. 27	550.000
	Art. 29	10.000
18.	LICEUL TEORETIC ELENA GHIBA BIRTA	4.795.185
	Art. 21	172.584
	Art. 24	2.827.927
	Art. 25	300.000
	Art. 27	665.000
	Art. 28	800.000
	Art. 29	28.000
	Art. 34	1.674
19.	LICEUL TEORETIC MOISE NICOARĂ	1.206.196
	Art. 21	60.840
	Art. 24	1.110.205
	Art. 25	3.374
	Art. 27	30.000
	Art. 34	1.777
20.	LICEUL PEDAGOGIC DIMITRIE ȚICHINDEAL	1.122.566
	Art. 21	73.440
	Art. 24	749.509
	Art. 25	2.317
	Art. 27	235.000
	Art. 29	20.000
	Art. 34	22.300
21.	INSPECTORATUL ȘCOLAR	6.658.940
	Art. 70	6.658.940
	TOTAL	33.280.077
	Total art. 21	1.002.720
	Total art. 24	17.750.326
	Total art. 25	406.647
	Total art. 27	3.594.987
	Total art. 28	1.200.000
	Total art. 29	148.700
	Total art. 30	20.000
	Total art. 34, din care :	2.497.757
	Cheltuieli de întreținere	1.782.744
	Cheltuieli de reparații	715.013
	Total art. 70	6.658.940

Art.21 - Transport elevi

Art.24 - Cheltuieli pentru întreținere și reparații

Art.25 - Materiale și prestări de servicii cu caracter funcțional

Art.27 - Reparații curente

Art.28 - Reparații capitale

Art.29 - Publican

Art.30 - Alte cheltuieli

Art.34 - Subvenții

Art.70 - Cheltuieli de funcționare

Detalierea cheltuielilor pe forme de învățământ pe anul 2000
Capitolul 57.02 ÎNVĂȚĂMÂNT

~mii lei~

NR. CRT.	ORDONATORI CREDITE	BUGET AN 2000
1.	GRADINITA PP 14	1.595.302
	Preșcolar	1.479.302
	Internat cantină	116.000
2.	GRADINITA PP 19	1.591.991
	Preșcolar	1.481.991
	Internat cantină	110.000
3.	GRADINITA PP 20	2.033.836
	Preșcolar	1.913.836
	Internat cantină	120.000
4.	GRUP ȘCOLAR ECONOMIC	466.206
	Liceal	285.905
	Profesional	95.301
	Internat cantină	85.000
5.	GRUP ȘCOLAR INDUSTRIAL NR. 1 AUREL VLAICU	1.203.130
	Liceal	977.348
	Profesional	225.782
6.	GRUP ȘCOLAR INDUSTRIAL NR. 2 IULIU MANIU	675.200
	Liceal	614.433
	Profesional	60.767
7.	GRUP ȘCOLAR INDUSTRIAL NR. 3 CFR	1.171.208
	Liceal	513.364
	Profesional	342.242
	Internat cantină	315.602
8.	GRUP ȘCOLAR INDUSTRIAL NR. 5 FORESTIER	930.031
	Liceal	375.611
	Profesional	250.407
	Internat cantină	304.013
9.	LICEUL TEORETIC VASILE GOLDIȘ	3.247.358
	Gimnazial	2.343.018
	Liceal	796.340
	Internat cantină	108.000
10.	GRUP ȘCOLAR INDUSTRIAL NR. 7-8 CONSTRUCȚII MONTAJ	1.521.242
	Liceal	1.318.649
	Profesional	174.967
	Posiliceal	27.626
11.	GRUP ȘCOLAR NR. 9 INDUSTRIE ALIMENTARĂ	754.675
	Liceal	688.114
	Profesional	66.561
12.	GRUP ȘCOLAR INDUSTRIAL NR. 10 IULIU ȘTEFAN	2.458.882
	Liceal	2.343.018
	Profesional	115.864

NR. CRT.	ORDONATORI CREDITE	BUGET AN 2000
13.	GRUP ȘCOLAR INDUSTRIAL NR. 12 CSIKY GERGELY	784.217
	Liceal	206.008
	Profesional	34.094
	Internat cantină	544.115
14.	GRUP ȘCOLAR INDUSTRIAL NR. 13 TEXTIL	1.253.113
	Liceal	193.535
	Profesional	290.302
	Internat cantină	769.276
15.	ȘCOALA POSTLICEALĂ SANITARĂ	143.201
	Postliceal	143.201
16.	LICEUL DE ARTĂ SABIN DRĂGOI	775.220
	Gimnazial	542.703
	Liceal	232.517
17.	LICEUL TEORETIC ADAM MULLER GUTENNBUNN	1.101.376
	Gimnazial	580.826
	Liceal	520.550
18.	LICEUL TEORETIC ELENA GHIBA BIRTA	4.795.185
	Gimnazial	4.198.214
	Liceal	524.458
	Profesional	70.839
	Internat cantină	1.674
19.	LICEUL TEORETIC MOISE NICOARĂ	1.206.196
	Gimnazial	481.283
	Liceal	723.136
	Internat cantină	1.777
20.	LICEUL PEDAGOGIC DIMITRIE TICHINDEAL	1.122.566
	Gimnazial	709.671
	Liceal	390.595
	Internat cantină	22.300
21.	INSPECTORATUL ȘCOLAR	6.658.940
	Prescolar	1.087.532
	Gimnazial	559.490
	Liceal	4.878.918
	Internat cantină	133.000
	TOTAL	33.280.077
	Total preșcolar	5.962.661
	Total gimnazial	9.415.205
	Total liceal	13.429.577
	Total profesional	1.671.050
	Total postliceal	170.827
	Total internat cantină, din care:	2.630.757
	Cheltuieli de întreținere	1.782.744
	Cheltuieli de reparații	655.013
	Cheltuieli de capital	133.000

Capitolul 58.02 SĂNĂTATE

<i>Ordonator, titlu de cheltuieli, articol bugetar</i>	<i>Buget inițial 2000</i>
Spitalul Clinic Județean	
<i>Total cheltuieli</i>	139.539
01 Cheltuieli curente	139.539
20 Cheltuieli materiale și servicii	139.539
Art.21 "Drepturi cu caracter social"	0
Art.22 "Hrană"	38.000
Art.24 "Cheltuieli pentru întreținere și gospodărie"	87.215
Art.26 "Obiecte de inventar de mică valoare sau scurtă durată și echipament"	12.324
Art.27 "Reparații curente"	2.000
Centrul de Transfuzii	
<i>Total cheltuieli</i>	1.240.000
01 Cheltuieli curente	1.240.000
20 Cheltuieli materiale și servicii	1.240.000
Art.21 "Drepturi cu caracter social"	1.240.000
TOTAL CHELTUIELI	1.379.539
01 CHELTUIELI CURENTE	1.379.539
20 CHELTUIELI MATERIALE ȘI SERVICII	1.379.539
Art.21 "Drepturi cu caracter social"	1.240.000
Art.22 "Hrană"	38.000
Art.24 "Cheltuieli pentru întreținere și	87.215
Art.26 "Obiecte de inventar de mică valoare sau scurtă durată și echipament"	12.324
Art.27 "Reparații curente"	2.000

Capitolul 59.02 CULTURĂ ȘI RELIGIE

<i>Ordonator, titlu de cheltuieli, articol bugetar</i>	<i>Buget an 2000</i>
CASA DE CULTURĂ ARAD	
Total cheltuieli	1.004.173
<i>34 Subvenții</i>	<i>894.173</i>
Art.35 "Alocații de la buget pentru instituțiile publice"	894.173
<i>70 Cheltuieli de capital</i>	<i>110.000</i>
Art.72 "Investiții ale instituțiilor publice"	110.000
TEATRUL DE STAT ARAD	
Total cheltuieli	6.850.000
<i>34 Subvenții</i>	<i>6.610.000</i>
Art.35 "Alocații de la buget pentru instituțiile publice"	6.610.000
<i>70 Cheltuieli de capital</i>	<i>240.000</i>
Art.72 "Investiții ale instituțiilor publice"	240.000
TEATRUL DE MARIONETE ARAD	
Total cheltuieli	2.577.785
<i>34 Subvenții</i>	<i>2.427.785</i>
Art.35 "Alocații de la buget pentru instituțiile publice"	2.427.785
<i>70 Cheltuieli de capital</i>	<i>150.000</i>
Art.72 "Investiții ale instituțiilor publice"	150.000
FILARMONICA DE STAT ARAD	
Total cheltuieli	8.665.000
<i>34 Subvenții</i>	<i>8.475.000</i>
Art.35 "Alocații de la buget pentru instituțiile publice"	8.475.000
<i>70 Cheltuieli de capital</i>	<i>190.000</i>
Art.72 "Investiții ale instituțiilor publice"	190.000
TOTAL CHELTUIELI	19.096.958
<i>34 Subvenții</i>	<i>18.406.958</i>
Art.35 "Alocații de la buget pentru instituțiile publice"	18.406.958
<i>70 Cheltuieli de capital</i>	<i>690.000</i>
Art.72 "Investiții ale instituțiilor publice"	690.000

Capitolul 60.02 "ASISTENȚĂ SOCIALĂ"

mii lei

ORDONATOR, TITLU, ARTICOL BUGETAR, ALINEAT	Buget inițial 2000
Cantina de ajutor social	
TOTAL CHELTUIELI	4.249.630
01 CHELTUIELI CURENTE	4.249.630
02 CHELTUIELI DE PERSONAL	1.197.108
Art.10	850.519
Art.11	246.731
Art.12	41.610
Art.13	
Art.14	58.248
20 CHELTUIELI MATERIALE ȘI SERVICII	3.052.522
Art.22	2.665.566
Art.23	997
Art.24	254.537
Art.25	20.906
Art.26	8.016
Art.27	100.000
Art.29	2.500
Art.30	0
Centrul de îngrijire și asistență	
TOTAL CHELTUIELI	3.894.469
01 CHELTUIELI CURENTE	3.894.469
02 CHELTUIELI DE PERSONAL	2.500.000
Art.10	1.828.788
Art.11	469.420
Art.12	89.495
Art.13	5.065
Art.14	107.232
20 CHELTUIELI MATERIALE ȘI SERVICII	1.394.469
Art.21	18.268
Art.22	490.034
Art.23	165.604
Art.24	675.342
Art.25	25.000
Art.26	19.500
Art.27	0
Art.29	721
Art.30	0

Centrul IV

<i>ORDONATOR, TITLU, ARTICOL BUGETAR, ALINEAT</i>	<i>Buget inițial 2000</i>
Art.11	252.703
Art.12	42.117
Art.13	0
Art.14	58.965
20 CHELTUIELI MATERIALE ȘI SERVICII	890.417
Art.22	298.909
Art.23	122.000
Art.24	357.875
Art.26	55.000
Art.27	40.000
Art.29	4.651
Art.30	11.982
PRIMARIA MUNICIPIULUI ARAD	
TOTAL CHELTUIELI	12.719.042
01 CHELTUIELI CURENTE	10.955.000
02 CHELTUIELI DE PERSONAL	20.000
Art.13	20.000
20 CHELTUIELI MATERIALE ȘI SERVICII	4.305.000
Art.22	
Art.23	35.000
Art.24	415.000
Art.26	600.000
Art.27	244.000
Art.28	2.900.000
Art.29	25.000
Art.30	86.000
38 TRANSFERURI	6.630.000
Art.40	6.630.000
Ajutor social	550.000
Ajutoare de urgență	200.000
Indemnizații de naștere	250.000
Drepturile asistentului personal pentru copii și adulți cu handicap	5.630.000
70 CHELTUIELI DE CAPITAL	1.764.042
Art.72	1.764.042
TOTAL CHELTUIELI	23.049.888
01 CHELTUIELI CURENTE	21.285.846
02 CHELTUIELI DE PERSONAL	5.013.438
Art.10	3.621.852
Art.11	968.854
Art.12	173.222
Art.13	25.065
Art.14	224.445
20 CHELTUIELI MATERIALE ȘI SERVICII	3.642.408

<i>ORDONATOR, TITLU, ARTICOL BUGETAR, ALINEAT</i>	<i>Buget inițial 2000</i>
Art.25	45.906
Art.26	682.516
Art.27	384.000
Art.28	2.900.000
Art.29	32.872
Art.30	97.982
38 TRANSFERURI	6.630.000
Art.40	6.630.000
Ajutor social	550.000
Ajutoare de urgență	200.000
Indemnizații de naștere	250.000
Drepturile asistentului personal pentru copii și adulți cu handicap	5.630.000
70 CHELTUIELI DE CAPITAL	1.764.042
Art.72	1.764.042

Art.10 "Cheltuieli cu salariile"

Art.11 "Contribuții pentru asigurări sociale de stat"

Art.12 "Cheltuieli pentru constituirea fondului pentru plata ajutorului de șomaj"

Art.13 "Deplasări, detașări, transferări"

Art.14 "Contribuții pentru constituirea fondului de asigurări sociale de sănătate"

Art.21 "Drepturi cu caracter social"

Art.22 "Hrană"

Art.23 "Medicamente și materiale sanitare"

Art.24 "Cheltuieli de întreținere și gospodărie"

Art.25 "Materiale și prestări de servicii cu caracter funcțional"

Art.26 "Obiecte de inventar de mică valoare sau scurtă durată și echipament"

Art.27 "Reparații curente"

Art.28 "Reparații capitale"

Art.29 "Cărți și publicații"

Art.30 "Alte cheltuieli"

Art.40 "Transferuri neconsolidabile"

Art.72 "Investiții ale instituțiilor publice"

Denumirea obiectivului, data încheierii nr. și data ac. de autorizare/acordului de concesiune	Valoarea inițială	Valoarea actualizată la 31.12.1999	Realizări la 31.12.1999	Rest de executat 31.12.1999	PREVEDERI 2000					Buget local	Închiriere, vânz. și conces. bunuri spital
					Total	Surse din taxe speciale	Surse din vânzări spații comerciale	Surse provenite din Ordon. nr.19 și MLPAT			
Imobilizări financiare	20.404.860	30.655.359	1.283.192	29.372.167	4.700.000					4.700.000	
Imobilizări financiare	0	0	0	0	0						
Imobilizări financiare	2.140.000	2.140.000	0	2.140.000	2.140.000					2.140.000	
Imobilizări financiare	0	0	0	0	0					0	
Imobilizări financiare	40.000	40.000	0	40.000	40.000					40.000	
Imobilizări financiare	28.000	28.000	0	28.000	28.000					28.000	
Imobilizări financiare	0	0	0	0	0					0	
Imobilizări financiare	5.912.725	53.133.537	17.688.210	35.445.327	6.658.940	0	0	0	0	6.658.940	0
Imobilizări financiare	3.712.705	49.245.619	17.295.921	31.949.698	4.718.878	0	0	0	0	4.718.878	0
Imobilizări financiare	2.379.931	41.751.273	10.513.100	31.238.173	2.659.979	0	0	0	0	2.659.979	0
Imobilizări financiare	2.130.190	39.889.674	10.277.206	29.612.468	2.567.724	0	0	0	0	2.567.724	0
Imobilizări financiare	1.978.322	1.978.322	82.000	1.896.322	1.896.322	0	0	0	0	1.896.322	
Imobilizări financiare	1.882.570	1.882.570	0	1.882.570	1.882.570	0	0	0	0	1.882.570	
Imobilizări financiare	37.952	39.409.294	10.261.100	29.148.194	570.000	0	0	0	0	570.000	
Imobilizări financiare	31.840	37.791.324	10.186.580	27.604.744	560.000	0	0	0	0	560.000	
Imobilizări financiare	363.657	363.657	170.000	193.657	193.657	0	0	0	0	193.657	
Imobilizări financiare	215.780	215.780	90.626	125.154	125.154	0	0	0	0	125.154	
Imobilizări financiare	1.190.094,00	1.316.764	27.610	1.289.154	1.080.961	0	0	0	0	1.080.961	0
Imobilizări financiare	696.515	785.230	0	785.230	599.154	0	0	0	0	599.154	0
Imobilizări financiare	72.983	80.840	8.730	72.110	72.110					72.110	
Imobilizări financiare	35.401	35.401		35.401	35.401					35.401	
Imobilizări financiare	485.787	604.600		604.600	396.407					396.407	
Imobilizări financiare	362.685	451.400		451.400	265.324					265.324	

Activul, data eliberării și data actului de transfer	Valoarea inițială	Valoarea actualizată la 31.12.1999	Realizări la 31.12.1999	Rest de executat 31.12.1999	PREVEDERI 2000						Închiriere, vânz. și conces. bunuri spatiale
					Total	Surse din taxe speciale	Surse din vânzări spații comerciale	Surse provenite din Ordon. nr.19 și MLPAT	Buget local		
Salare utilizare P.N. 20	104.563	104.563	3.880	100.683	100.683					100.683	
	44.051	44.051		44.051	44.051					44.051	
Salare utilizare P.N. 22	54.743	54.743	2.910	51.833	51.833					51.833	
	15.162	15.162		15.162	15.162					15.162	
Salare utilizare P.N. 2	69.062	69.062	2.910	66.152	66.152					66.152	
	21.875	21.875		21.875	21.875					21.875	
Salare utilizare P.N. 1-VIII (vacanță)	160.680	160.680	5.300	155.380	155.380					155.380	
	59.404	59.404		59.404	59.404					59.404	
Salare utilizare P.N. 1-VIII (vacanță)	242.276	242.276	3.880	238.396	238.396					238.396	
	157.937	157.937		157.937	157.937					157.937	
Salare utilizare P.N. 12-Arad	2.342.700	10.065.500	7.147.500	2.918.000	2.918.000	0	0	0	0	2.918.000	0
	886.000	8.570.715	7.018.715	1.552.000	1.552.000	0	0	0	0	1.552.000	0
Salare utilizare P.N. 12-Arad	21.000	21.000		21.000	21.000					21.000	
				0	0						
Salare utilizare P.N. 12-Arad	193.000	193.000	65.000	128.000	128.000	0	0	0	0	128.000	
	0	0	0	0	0	0	0	0	0	0	
Salare utilizare P.N. 12-Arad	1.000.000	1.000.000		1.000.000	1.000.000					1.000.000	
				0	0						
Salare utilizare P.N. 12-Arad	452.400	5.010.000	4.160.000	850.000	850.000	0	0	0	0	850.000	
	439.500	4.966.115	4.120.115	846.000	846.000	0	0	0	0	846.000	
Salare utilizare P.N. 12-Arad	437.300	3.602.500	2.922.500	680.000	680.000					680.000	
	416.500	3.574.580	2.898.580	676.000	676.000					676.000	
Salare utilizare P.N. 12-Arad	15.000	15.000		15.000	15.000					15.000	
				0	0						

Conținutul, data încheierii și data ac- tului de contabilizare	PREVEDERI 2000						Rest de executat 31.12.1999	Realizări la 31.12.1999	Valoarea actualizată la 31.12.1999	Valoarea inițială	Surse provenite din Ordon. nr.19 și MLPAT					Buget local	Închiriere, vânz. și conces. bunuri spatiale
											Surse din vânzări spații comerciale	Surse din taxe speciale					
	10.000	10.000	10.000	10.000	10.000	10.000	10.000		10.000	10.000						10.000	
	4.000	4.000	4.000	4.000	4.000	4.000	4.000		4.000	4.000						4.000	
	5.000	5.000	5.000	5.000	5.000	5.000	5.000		5.000	5.000						5.000	
	100.000	100.000	100.000	100.000	100.000	100.000	100.000		100.000	100.000						100.000	
	25.000	25.000	25.000	25.000	25.000	25.000	25.000		25.000	25.000						25.000	
	80.000	80.000	80.000	80.000	80.000	80.000	80.000		80.000	80.000						80.000	
	30.000	30.000	30.000	30.000	30.000	30.000	30.000		30.000	30.000						30.000	
	690.000	690.000	690.000	690.000	690.000	690.000	690.000	0	690.000	690.000	0	0	0	0	0	690.000	0
	0	0	0	0	0	0	0	0	0	0	0	0	0	0	0	0	0
	690.000	690.000	690.000	690.000	690.000	690.000	690.000	0	690.000	690.000	0	0	0	0	0	690.000	0
	0	0	0	0	0	0	0	0	0	0	0	0	0	0	0	0	0
	240.000	240.000	240.000	240.000	240.000	240.000	240.000		240.000	240.000						240.000	
	190.000	190.000	190.000	190.000	190.000	190.000	190.000		190.000	190.000						190.000	
	150.000	150.000	150.000	150.000	150.000	150.000	150.000		150.000	150.000						150.000	
	110.000	110.000	110.000	110.000	110.000	110.000	110.000		110.000	110.000						110.000	
	1.773.042	1.773.542	1.773.542	1.773.542	1.773.542	1.773.542	1.764.042	9.500	1.773.542	1.773.542	0	0	0	0	0	1.764.042	0
	275.593	275.593	275.593	275.593	275.593	275.593	275.593	0	275.593	275.593	0	0	0	0	0	275.593	0

Activități, data încheierii și data ac. de încheiere a activității	Valoarea inițială	Valoarea actualizată la 31.12.1999	Realizări la 31.12.1999	Rest de executat 31.12.1999	PREVEDERI 2000					
					Total	Surse din taxe speciale	Surse din vânzări spații comerciale	Surse provenite din Ordon. nr.19 și MLPAT	Buget local	Închiriere, vânz. și conces. bunuri spitale
SERVICIILE DE PUBLICĂ ȘI DE ÎNCHIRIERE	178.212.828	201.514.027	7.467.950	194.046.077	26.953.817	0	0	0	26.953.817	0
	145.704.068	167.804.450	7.095.218	160.709.232	19.723.716	0	0	0	19.723.716	0
CONTINUTARE	63.703.828	86.996.027	7.417.950	79.578.077	18.029.817	0	0	0	18.029.817	0
	57.511.068	79.611.450	7.095.218	72.516.232	16.523.716	0	0	0	16.523.716	0
Activități de închiriere	2.130.157	5.311.135	5.061.775	249.360	40.000	0	0	0	40.000	
	1.979.366	4.919.508	4.816.743	102.765	36.000	0	0	0	36.000	
Activități de naturale	434.012	495.360	320.000	175.360	175.360	0	0	0	175.360	
	368.400	486.072	314.000	172.072	172.072	0	0	0	172.072	
Activități de naturale	277.862	277.862	177.862	100.000	100.000	0	0	0	100.000	
	217.806	217.806	121.806	96.000	96.000	0	0	0	96.000	
Activități de tehnice	9.459.914	9.535.043	0	9.535.043	500.000				500.000	
	8.521.700	8.463.585	0	8.463.585	480.000				480.000	
Activități de Randunici și de servicii statice de întreținere	4.147.630	4.367.457	0	4.367.457	2.867.457				2.867.457	
	3.291.130	3.474.644	0	3.474.644	1.974.644				1.974.644	
Activități de întreținere	13.994.210	17.309.816	0	17.309.816	7.885.000				7.885.000	
	13.035.172	16.430.726	0	16.430.726	7.775.000				7.775.000	
Activități de întreținere	33.245.147	46.787.411	0	46.787.411	6.062.000				6.062.000	
	30.082.654	43.011.150	0	43.011.150	5.600.000				5.600.000	
Activități de întreținere	14.896	2.911.943	1.858.313	1.053.630	400.000				400.000	
	14.840	2.607.959	1.842.669	765.290	390.000				390.000	
Activități de întreținere	102.344.000	102.344.000	0	102.344.000	4.000.000	0	0	0	4.000.000	0
	88.193.000	88.193.000	0	88.193.000	3.200.000	0	0	0	3.200.000	0
Activități de întreținere	102.344.000	102.344.000		102.344.000	4.000.000				4.000.000	
	88.193.000	88.193.000		88.193.000	3.200.000				3.200.000	
Activități de întreținere	12.165.000	12.174.000	50.000	12.124.000	4.924.000	0	0	0	4.924.000	0
	0	0	0	0	0	0	0	0	0	0
Activități de întreținere	1.440.000	1.440.000	0	1.440.000	1.440.000	0	0	0	1.440.000	
	0	0	0	0	0	0	0	0	0	0

Descrierea, data realizării, data ac. planului de realizare	Valoarea inițială	Valoarea actualizată la 31.12.1999	Realizări la 31.12.1999	Rest de executat 31.12.1999	PREVEDERI 2000					Închiriere, vânz. și conces. bunuri spat
					Total	Surse din taxe speciale	Surse din vânzări spații comerciale	Surse provenite din Ordon. nr.19 și MLPAT	Buget local	
	1.678.087	1.678.087	0	1.678.087	1.678.087	0	0	0	1.678.087	0
	275.593	275.593	0	275.593	275.593	0	0	0	275.593	0
din procedura anexă la planul de asistență	1.492.919	1.492.919		1.492.919	1.492.919				1.492.919	
	267.480	267.480		267.480	267.480				267.480	
la asistență	185.168	185.168		185.168	185.168				185.168	
	8.113	8.113		8.113	8.113				8.113	
DE PUNERI ȘI PROIECTII	94.955	95.455	9.500	85.955	85.955	0	0	0	85.955	0
	0	0	0	0	0	0	0	0	0	0
de realizare și gospodăria comune și proiecte	13.353	13.353	2.000	11.353	11.353	0	0	0	11.353	
	0	0	0	0	0	0	0	0	0	
care prezintă proiecte de asistență	9.602	9.602	2.000	7.602	7.602	0	0	0	7.602	
	0	0	0	0	0	0	0	0	0	
la Centre de asistență	11.000	11.500	5.500	6.000	6.000	0	0	0	6.000	
	0	0	0	0	0	0	0	0	0	
la Centrul HIV Arad	40.000	40.000		40.000	40.000				40.000	
				0	0					
la Centrul HIV Arad	8.000	8.000		8.000	8.000				8.000	
				0	0					
de colectare de gună, conif. Lista	8.000	8.000		8.000	8.000				8.000	
				0	0					
de gaze naturale	5.000	5.000		5.000	5.000				5.000	
				0	0					

Descrierea activului, data încheierii nr. și data ac. când a avut loc încheierea	Valoarea inițială	Valoarea actualizată la 31.12.1999	Realizări la 31.12.1999	Rest de executat 31.12.1999	PREVEDERI 2000						Închiriere, vânz. și conces. bunuri spital
					Total	Surse din taxe speciale	Surse din vânzări spații comerciale	Surse provenite din Ordon. nr.19 și MLPAT	Buget local		
Zona de circulație în zona de circulație în											

PREVEDERI 2000

Activul, data anului și data ac- tului de cont	Valoarea inițială	Valoarea actualizată la 31.12.1999	Realizări la 31.12.1999	Rest de executat 31.12.1999	Total	Surse din taxe speciale	Surse din vânzări spații comerciale	Surse provenite din Ordon. nr.19 și MLPAT	Buget local	Închiriere, vânz. și conces. bunuri spatiale
CONTINUTARE	355.762	551.749	309.041	242.708	242.708	0	0	0	242.708	0
	293.658	354.099	254.724	99.375	99.375	0	0	0	99.375	0
	205.542	274.658	205.542	69.116	69.116	0	0	0	69.116	0
Zona	168.477	208.081	168.477	39.604	39.604	0	0	0	39.604	0
	150.220	277.091	103.499	173.592	173.592	0	0	0	173.592	0
	125.181	146.018	86.247	59.771	59.771	0	0	0	59.771	0
BUNURI SI IMOBILITATE	214.000	214.000	0	214.000	214.000	0	0	0	214.000	0
	0	0	0	0	0	0	0	0	0	0
	214.000	214.000		214.000	214.000				214.000	
Zona Brâu Anexa	26.368.514	38.471.231	14.802.949	23.668.282	16.676.282	70.000	15.660.000	346.282	0	600.000
	22.129.038	25.436.962	11.701.087	13.735.875	13.735.875	0	13.425.491	310.384	0	0
	25.698.514	29.809.231	14.802.949	15.006.282	15.006.282	0	14.660.000	346.282	0	0
Zona Sud	22.129.038	25.436.962	11.701.087	13.735.875	13.735.875	0	13.425.491	310.384	0	0
	3.777.797	5.030.584	4.946.990	83.594	83.594	0	0	83.594	0	0
	3.386.025	4.499.475	4.433.968	65.507	65.507	0	0	65.507	0	0
Zona Sud	3.244.642	4.222.502	3.959.814	262.688	262.688	0	0	262.688	0	0
	2.860.851	3.736.306	3.491.429	244.877	244.877	0	0	244.877	0	0
	1.771.085	1.771.085	245.646	1.525.439	1.525.439	0	1.525.439	0	0	0
Zona Sud	1.480.000	1.480.000	0	1.480.000	1.480.000	0	1.480.000	0	0	0
	10.140.000	10.685.813	2.227.220	8.458.593	8.458.593	0	8.458.593	0	0	0
	9.235.000	9.743.891	2.113.891	7.630.000	7.630.000	0	7.630.000	0	0	0
Zona Sud	3.710.755	4.156.884	841.026	3.315.858	3.315.858	0	3.315.858	0	0	0
	3.345.720	3.762.633	750.547	3.012.086	3.012.086	0	3.012.086	0	0	0
	1.540.000	1.924.268	865.161	1.059.107	1.059.107	0	1.059.107	0	0	0
Zona Sud	1.430.000	1.788.879	748.879	1.040.000	1.040.000	0	1.040.000	0	0	0
	1.059.000	1.488.673	1.458.673	30.000	30.000	0	30.000	0	0	0
	0	0	0	0	0	0	0	0	0	0

Descrierea activității, data încheierii și data actării activității de contabilizare	PREVEDERI 2000									
	Valoarea inițială	Valoarea actualizată la 31.12.1999	Realizări la 31.12.1999	Rest de executat 31.12.1999	Total	Surse din taxe speciale	Surse din vânzări spații comerciale	Surse provenite din Ordon. nr.19 și MLPAT	Buget local	Închiriere, vânz. și conces. bunuri spatiale
1. Zona de servicii și servicii de transport	455.235	529.422	258.419	271.003	271.003	0	271.003	0	0	0
	391.442	425.778	162.373	263.405	263.405	0	263.405	0	0	0
	670.000	8.662.000	0	8.662.000	1.670.000	70.000	1.000.000	0	0	600.000
	7.992.000	7.992.000	0	7.992.000	1.000.000	0	1.000.000	0	0	0
2. Zona de servicii și servicii de transport	0	0	0	0	0	0	0	0	0	0
	50.000	50.000	0	50.000	50.000	50.000	0	0	0	0
	0	0	0	0	0	0	0	0	0	0
	20.000	20.000	0	20.000	20.000	20.000	0	0	0	0
3. Zona de servicii și servicii de transport	600.000	600.000	0	600.000	600.000	0	0	0	0	600.000
	0	0	0	0	0	0	0	0	0	0
	4.500.000	4.500.000	0	4.500.000	4.500.000	0	0	0	4.500.000	0
	0	0	0	0	0	0	0	0	0	0
4. Zona de servicii și servicii de transport	4.500.000	4.500.000	0	4.500.000	4.500.000	0	0	0	4.500.000	0
	0	0	0	0	0	0	0	0	0	0
	4.500.000	4.500.000	0	4.500.000	4.500.000	0	0	0	4.500.000	0
	0	0	0	0	0	0	0	0	0	0

PRIMĂRIA
Valentin Paul Neanș

DIRECTOR ECONOMIC,
Ec. Petru Tamaș

DIRECTOR TEHNIC,
ing. Sorin Bondoc



PRIMĂRIA MUNICIPIULUI ARAD
DIRECȚIA TEHNICĂ
Biroul tehnic, investiții, proiectare

APROBAT:

PRIMAR,

Valentin Paul Neamț

LISTA DOTĂRI-PRIMĂRIA MUNICIPIULUI ARAD
pe anul 2000

Denumirea capitolului de cheltuieli și a dotărilor	Cantitate propusă	Preț unitar mii lei/buc.	Preț total
Cap.51 Autorități publice locale			
Din care:			965.500
1.Tehnică de calcul, din care:			351.500
DIRECȚIA FISCALĂ			
Calculatoare Pentium	4	20.000	80.000
CD rewriter	1	6.500	6.500
Diferența 1999 rețea structurată	1	57.000	57.000
SERVICIUL SOCIAL			
Calculator Pentium	1	20.000	20.000
Imprimantă laser jet A3	1	35.000	35.000
BIROUL CADASTRU			
Imprimantă Deskjet A2	1	10.000	10.000
BIROUL AUDIT			
Calculator Pentium	1	20.000	20.000
BIROUL INVESTIȚII			
Imprimantă Laser A3	1	35.000	35.000
SERVICIUL AGRICOL			
Pachet de programe OFFICE 97	1	8.000	8.000
SERVICIUL BUGET			
Calculatoare	2	20.000	40.000
SERVICIUL FINANCIAR-CONTABILITATE			
Calculatoare Pentium	2	20.000	40.000
2.Autoturism Dacia 1310-Direcția Tehnică	1	65.000	65.000

4

3. Contoare apă caldă, apă rece și încălzire la Căminul social al PMA	1+1+1	30.000	30.000
4. Copiator Xerox A3 și A4 pentru secretariatul tehnic al CLMA	1	300.000	300.000
5. Stație totală pentru măsurători topografice-Biroul cadastru	1	160.000	160.000
6. Mobilier-șef birou SUCAT	1	11.000	11.000
7. Mașini pentru numărare bani la Serviciul Financiar Contabilitate	2	20.000	40.000
8. Mașină automată de spălat rufe la Căminul social al PMA	1	8.000	8.000
Cap. 60 Asistență socială			62.000
CANTINA MUNICIPALĂ			40.000
1. Ladă frigorifică 1200 l	1	20.000	20.000
2. Calculator Pentium+imprimantă	1	20.000	20.000
CENTRUL HIV			8.000
1. Mașină automată de spălat rufe	1	8.000	8.000
CENTRE DE ZI			6.000
1. Sistem de alarmare	1	6.000	6.000
CENTRUL DE COLECTARE ȘI DONAȚII DE LA POPULAȚIE			8.000
1. Mașină automată de spălat rufe	1	8.000	8.000
Cap. 72 Alte acțiuni			214.000
BIROUL PROTECȚIE CIVILĂ			214.000
1. Filtre FR1	2	7.000	14.000
2. Filtre FR2	2	7.000	14.000
3. Filtre FPA 100	2	8.000	16.000
4. Grup electrogen 1 KVA cu priză de 220V și 380V	1	60.000	60.000
5. Sistem de comutare automată a luminii de avarie	1	30.000	30.000
6. Reamplasare sirene electrice 5,5 KW	2	15.000	30.000
7. Stații Motorola fixe 16 canale GP 300	1	14.000	14.000
8. Stație Motorola portabilă GP 300	1	36.000	36.000
Cap. 96 Cheltuieli cu destinație specială			20.000
1. Calculator Pentium la Serviciul stare civilă	1	20.000	20.000

DIRECȚIA TEHNICĂ

Ing. Sorin Bologan

ȘEF BIROU T.I.P.

Ing. Teodor Marian

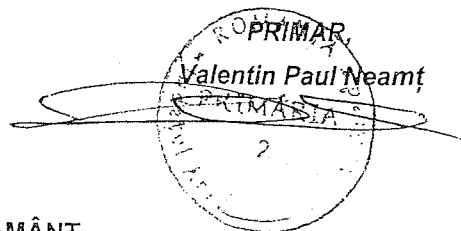
CAP. 57.02 ÎNVĂȚĂMÂNT
DOTĂRI

mii lei

Nr. crt.	Dotări	Buc.	Preț unitar	Valoare
1	Calculatoare	40	15.000	600.000
	Liceul Teoretic V. Goldiș	7	15.000	105.000
	Gr. Șc. Ind. nr. 1 A. Vlaicu	4	15.000	60.000
	Gr. Șc. Economic-Administrativ	3	15.000	45.000
	Liceul Teoretic M. Nicoară	5	15.000	75.000
	Șc. Generală nr. 4	4	15.000	60.000
	Șc. Generală nr. 5	3	15.000	45.000
	Șc. Generală nr. 12	3	15.000	45.000
	Șc. Generală nr. 8	2	15.000	30.000
	Șc. Generală nr. 9	2	15.000	30.000
	Liceul de Artă S. Drăgoi	1	15.000	15.000
	Liceul Teoretic A. M. Gutennbrunn	4	15.000	60.000
	Șc. Generală nr. 15	2	15.000	30.000
2	Copiatoare	6	25.000	150.000
	Liceul teoretic E. G. Birta	1	25.000	25.000
	Șc. Generală nr. 4	1	25.000	25.000
	Șc. Generală nr. 5	1	25.000	25.000
	Șc. Generală nr. 15	1	25.000	25.000
	Gr. Șc. Ind. nr. 1 A. Vlaicu	1	25.000	25.000
	Liceul de Artă S. Drăgoi	1	25.000	25.000
3	Mașini de spălat	8	8.000	64.000
	Grădinița PP 13	1	8.000	8.000
	Grădinița PP 9	1	8.000	8.000
	Grădinița PP 10	1	8.000	8.000
	Grădinița PP 3	1	8.000	8.000
	Grădinița PP 18	1	8.000	8.000
	Grădinița PP 12	1	8.000	8.000

Nr. crt.	Dotări	Buc.	Preț unitar	Valoare
	Gr. Șc. Ind. nr. 5 Forestier	1	8.000	8.000
4	Frigidere	5	6.000	30.000
	Grădinița PP 11	1	6.000	6.000
	Grădinița PP 23	1	6.000	6.000
	Grădinița PP Ceala	1	6.000	6.000
	Grădinița PS 1	1	6.000	6.000
	Grădinița PP 19	1	6.000	6.000
5	Congelatoare	4	10.000	40.000
	Grădinița PS 2	1	10.000	10.000
	Grădinița PP 7	1	10.000	10.000
	Grădinița PP 8	1	10.000	10.000
	Grădinița PP 12	1	10.000	10.000
6	Truse laborator fizică-chimie	6	5.000	30.000
	Gr. Șc. Ind. 3 CFR	2	5.000	10.000
	Gr. Șc. Ind. 9 Ind. Alimentară	2	5.000	10.000
	Gr. Șc. Ind. 5 Forestier	2	5.000	10.000
7	Aspiratoare	6	5.000	30.000
	Grădinița PP 16	2	5.000	10.000
	Grădinița PS 2	2	5.000	10.000
	Grădinița PP 7	1	5.000	5.000
	Grădinița PP 18	1	5.000	5.000
8	Imprimante A3, A4	8	7.000	56.000
	Gr. Șc. Economic-Administrativ	2	7.000	14.000
	Liceul Teoretic V. Goldiș	1	7.000	7.000
	Șc. Generală nr. 9	1	7.000	7.000
	Liceul de Artă S. Drăgoi	1	7.000	7.000
	Șc. Generală nr. 4	1	7.000	7.000
	Șc. Generală nr. 5	1	7.000	7.000
	Gr. Șc. Ind. nr. 1 A. Vlaicu	1	7.000	7.000
	TOTAL			1.000.000
	total preșcolar			156.000
	total gimnazial			336.000

DE ACORD




CAP. 57 ÎNVĂȚĂMÂNT
Contorizare școli

mii lei

Nr. crt.	Denumire ordonator	Felul contorului	Buc	Preț unitar	Valoare totală
1.	Grădinița PP 14		8		35.000
		apă caldă	1	7.000	7.000
		apă rece	7	4.000	28.000
2.	Grădinița PP 19		4		25.000
		apă caldă	3	7.000	21.000
		apă rece	1	4.000	4.000
3.	Grădinița PP 20		4		25.000
		apă caldă	3	7.000	21.000
		apă rece	1	4.000	4.000
4.	Gr. Șc. Ind. nr. 11 H. Coandă		3		15.000
		apă caldă	1	7.000	7.000
		apă rece	2	4.000	8.000
	TOTAL				100.000

Inspector Școlar General,
 prof. Maria Pascalău



Compartiment tehnic,
 sing. Iordan Nicolae

Anexa 6C

DE ACORD

PRIMAR,

Valentin Paul Neamtu

LISTA DE DOTĂRI PE ANUL 2000

Capitolul 59.02 CULTURĂ ȘI RELIGIE

TEATRUL DE STAT ARAD

-mii lei-

Nr. Crt.	Denumire	Buc.	Preț unitar	Valoare totală
1	Aspiratoare	2	6.500	13.000
2	Apometru	1	5.200	5.200
3	Ceas energie termică	1	11.000	11.000
4	Xerox	1	60.000	60.000
5	Minidisc	1	34.000	34.000
6	Proiectoare	10	8.000	80.000
7	Dimer 6 canale	1	10.000	10.000
8	Compresor	1	6.000	6.000
9	Pistol de suflai	1	5.800	5.800
10	Televizor	1	15.000	15.000
11	TOTAL			240.000

CASA DE CULTURĂ A MUNICIPIULUI ARAD

-mii lei-

Nr. crt.	Denumire	Buc.	Preț unitar	Valoare totală
1	Videoretroproiector	1	110.000	110.000

FILARMONICA DE STAT ARAD

-mii lei-


Nr. crt.	Denumire	Buc.	Preț unitar	Valoare totală
1	Instrumente muzicale			167.800
1a	Corn dublu marca "Paxman"	1	87.300	87.300
1b	Oboi marca "Marigaux"	1	51.400	51.400
1c	Arcus vioară marca "Vainu"	1	29.100	29.100
2	Fax Panasonic	1	9.700	9.700
3	Amplificator Panasonic	1	12.300	12.300

TEATRUL DE MARIONETE ARAD

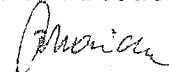
-mii lei-

Nr. crt.	Denumire	Buc.	Preț unitar	Valoare totală
1	Mașina universală pentru tâmplărie	1	90.000	90.000
2	Instalație de detectare, semnalizare, alarmare și translație a semnalului în dispeceratul Grupului de pompieri "Vasile Goldiș"	1	60.000	60.000
	TOTAL		150.000	150.000

DIRECTOR TEHNIC,
Sorin Bondoc



ȘEF BIROU INVESTIȚII,
Marign Teodor



ANEXA Nr. 6 D

DIRECTIA DE SĂNĂTATE PUBLICĂ A JUDEȚULUI ARAD
PRIMĂRIA MUNICIPIULUI ARAD

Directia Tehnică Biroul tehnic, investiții, proiectare

Aprobat,
PRIMAR

Valentin Paul Neamț

LISTĂ DOTĂRI - Spitale publice

Nr. crt.	UNITATEA	Aparatură medicală	Buc.	Preț unitar	-mii lei-
					Valoare
1	Spitalul Clinic Județean Arad				950.000
		Masa ortopedică	1	175.000	175.000
		EKG	3	100.000	300.000
		Burghiu osteosinteză	1	10.000	10.000
		Aspirator secreții	3	21.667	65.000
2	Spitalul Clinic Municipal Arad				43.000
		EKG	1	43.000	43.000
3	Spitalul Clinic de Obstetrică Ginecologie Arad				7.000
		Aparat Infuzomat (pompă perfuzie)	1	7.000	7.000
	TOTAL				690.000

DIRECTOR,
Vălcu Eugen

DIRECTOR ADJUNCT,
Ec. Petru Traian

DETALIEREA CHELTUIELILOR PE ARTICOLE PE ANUL 2000
Capitolul 51.02 AUTORITAȚI PUBLICE

mii lei

Nr. rd.	Denumirea indicatorilor	Cod	Buget inițial 2000
1	CHELTUIELI - TOTAL		47.199.502
2	CHELTUIELI CURENTE	01	38.345.422
3	CHELTUIELI DE PERSONAL	02	30.155.000
4	Cheltuieli cu salariile	10	21.562.997
5	Contribuții pentru asigurări sociale de stat	11	5.728.243
6	Cheltuieli pt. constituirea fondului pt. plata ajutorului de șomaj	12	1.026.567
7	Deplasări, detașări, transferări	13	400.000
8	Contribuții pt. constituirea fondului de asigurări sociale de sănătate	14	1.437.193
9	CHELTUIELI MATERIALE ȘI SERVICII	20	8.190.422
10	Drepturi cu caracter social	21	
11	Hrană	22	
12	Medicamente și materiale sanitare	23	
13	Cheltuieli pt. întreținere și gospodărie	24	4.512.092
14	Materiale și prestări de servicii cu caracter funcțional	25	
15	Obiecte de inventar de mică val. sau scurtă durată și echipament	26	339.576
16	Reparații curente	27	349.754
17	Reparații capitale	28	
18	Carti și publicații	29	155.000
19	Alte cheltuieli	30	2.834.000
20	SUBVENȚII	34	0
21	Subvenții	35	0
22	Alocații de la buget pt. instituțiile publice	35.01	
23	Subvenții pt. acoperirea diferențelor de preț și tarif	35.03	
24	TRANSFERURI	38	0
25	Transferuri consolidabile	39	
26	Transferuri neconsolidabile	40	0
27	Ajutoare sociale	40.08	
28	Alte ajutoare, alocații și indemnizații	40.09	
29	Transferuri aferente Fondului Român de Dezvoltare Socială	40.27	
30	Contribuții la programe realizate cu finanțare internațională	40.55	
31	Drepturile asistentului personal pentru copii și adulți cu handicap grav	40.67	
32	Transferuri aferente Fondului pentru Dezvoltare Regională	40.74	
33	Alte transferuri	40.80	
34	Ajutoare bănești pentru energie termică	40.90	
35	DOBÂNZI	49	0
36	Dobânzi aferente datoriei publice locale	50	
37	Plăți de dobânzi	51	
38	CHELTUIELI DE CAPITAL	70	8.854.080
39	Investiții ale instituțiilor publice	72	8.854.080
40	Investiții ale regiilor autonome, societăților și companiilor naționale și societăților comerciale cu capital majoritar de stat	73	
41	IMBUNĂTĂȚIRI ACORDATE	79	0

Nr. rd.	Denumirea indicatorilor	Cod	Buget (mii lei) 2000
1	CHELTUIELI - TOTAL		33.280.077
2	CHELTUIELI CURENTE	01	26.621.137
3	CHELTUIELI DE PERSONAL	02	0
4	Cheltuieli cu salariile	10	0
5	Contribuții pentru asigurări sociale de stat	11	0
6	Cheltuieli pt. constituirea fondului pt. plăta ajutorului de șomaj	12	0
7	Deplasări, detașări, transferări	13	0
8	Contribuții pt. constituirea fondului de asigurări sociale de sănătate	14	0
9	CHELTUIELI MATERIALE ȘI SERVICII	20	24.123.380
10	Drepturi cu caracter social	21	1.002.720
11	Hrană	22	
12	Medicamente și materiale sanitare	23	
13	Cheltuieli pt. întreținere și gospodărie	24	17.750.326
14	Materiale și prestări de servicii cu caracter funcțional	25	406.647
15	Obiecte de inventar de mică val. sau scurtă durată și echipament	26	
16	Reparații curente	27	3.594.987
17	Reparații capitale	28	1.200.000
18	Carti și publicații	29	148.700
19	Alte cheltuieli	30	20.000
20	SUBVENȚII	34	2.497.757
21	Subvenții	35	2.497.757
22	Alocații de la buget pt. instituțiile publice	35.01	2.497.757
23	Subvenții pt. acoperirea diferențelor de preț și tarif	35.03	
24	TRANSFERURI	38	0
25	Transferuri consolidabile	39	
26	Transferuri neconsolidabile	40	0
27	Ajutoare sociale	40.08	
28	Alte ajutoare, alocații și indemnizații	40.09	
29	Transferuri aferente Fondului Român de Dezvoltare Socială	40.27	
30	Contribuții la programe realizate cu finanțare internațională	40.55	
31	Drepturile asistentului personal pentru copii și adulți cu handicap	40.67	
32	Transferuri aferente Fondului pentru Dezvoltare Regională	40.74	
33	Alte transferuri	40.80	
34	Ajutoare bănești pentru energie termică	40.90	
35	DOBÂNZI	49	0
36	Dobânzi aferente datoriei publice locale	50	
37	Plăți de dobânzi	51	
38	CHELTUIELI DE CAPITAL	70	6.658.940
39	Investiții ale instituțiilor publice	72	6.658.940
40	Investiții ale regiilor autonome, societăților și companiilor naționale și societăților comerciale cu capital majoritar de stat	73	0
41	IMPRUMUTURI ACORDATE	79	0
42	Imprumuturi	80	
43	RAMBURSARI DE CREDITE - PLĂTILE DOBÂNZILOR ȘI COMISIOANELOR LA CREDITE	84	0
44	Rambursări de credite - plăți de dobânzi și comisioane aferente creditelor		

mii lei

Nr. ord.	Denumirea indicatorilor	Cod	Buget initial 2000
1	CHELTUIELI - TOTAL		1.379.539
2	CHELTUIELI CURENTE	01	1.379.539
3	CHELTUIELI DE PERSONAL	02	0
4	Cheltuieli cu salariile	10	0
5	Contribuții pentru asigurări sociale de stat	11	0
6	Cheltuieli pt. constituirea fondului pt. plata ajutorului de șomaj	12	0
7	Deplasări, detașări, transferări	13	0
8	Contribuții pt. constituirea fondului de asigurări sociale de sănătate	14	0
9	CHELTUIELI MATERIALE ȘI SERVICII	20	1.379.539
10	Drepturi cu caracter social	21	1.240.000
11	Hrană	22	38.000
12	Medicamente și materiale sanitare	23	0
13	Cheltuieli pt. întreținere și gospodărie	24	87.215
14	Materiale și prestări de servicii cu caracter funcțional	25	0
15	Obiecte de inventar de mică val. sau scurtă durată și echipament	26	12.324
16	Reparații curente	27	2.000
17	Reparații capitale	28	0
18	Carti și publicații	29	0
19	Alte cheltuieli	30	0
20	SUBVENȚII	34	0
21	Subvenții	35	0
22	Alocații de la buget pt. instituțiile publice	35.01	
23	Subvenții pt. acoperirea diferențelor de preț și tarif	35.03	
24	TRANSFERURI	38	0
25	Transferuri consolidabile	39	
26	Transferuri neconsolidabile	40	0
27	Ajutoare sociale	40.08	
28	Alte ajutoare, alocații și indemnizații	40.09	
29	Transferuri aferente Fondului Român de Dezvoltare Socială	40.27	
30	Contribuții la programe realizate cu finanțare internațională	40.55	
31	Drepturile asistentului personal pentru copii și adulți cu handicap	40.67	
32	Transferuri aferente Fondului pentru Dezvoltare Regională	40.74	
33	Alte transferuri	40.80	
34	Ajutoare bănești pentru energie termică	40.90	
35	DOBÂNZI	49	0
36	Dobânzi aferente datoriei publice locale	50	
37	Plăți de dobânzi	51	
38	CHELTUIELI DE CAPITAL	70	0
39	Investiții ale instituțiilor publice	72	
	Investiții ale regiilor autonome, societăților și companiilor		
40	naționale și societăților comerciale cu capital majoritar de stat	73	
41	IMPRUMUTURI ACORDATE	79	0
42	Imprumuturi	80	
43	REANUNȚURI DE CREDITE PLĂTITE DE DOBÂNZI ȘI COMISII		
44	COMISII LA CREDITE	84	0

Nr. rd.	Denumirea indicatorilor	Cod	Buget initial 2000
1	CHELTUIELI TOTAL		19.096.958
2	CHELTUIELI CURENTE	01	18.406.958
3	CHELTUIELI DE PERSONAL	02	0
4	<i>Cheltuieli cu salariile</i>	<i>10</i>	<i>0</i>
5	<i>Contribuții pentru asigurări sociale de stat</i>	<i>11</i>	<i>0</i>
6	<i>Cheltuieli pt. constituirea fondului pt. plata ajutorului de șomaj</i>	<i>12</i>	<i>0</i>
7	<i>Deplasări, detașări, transferări</i>	<i>13</i>	<i>0</i>
8	<i>Contribuții pt. constituirea fondului de asigurări sociale de sănătate</i>	<i>14</i>	<i>0</i>
9	CHELTUIELI MATERIALE ȘI SERVICII	20	0
10	<i>Drepturi cu caracter social</i>	<i>21</i>	<i>0</i>
11	<i>Hrană</i>	<i>22</i>	<i>0</i>
12	<i>Medicamente și materiale sanitare</i>	<i>23</i>	<i>0</i>
13	<i>Cheltuieli pt. întreținere și gospodărie</i>	<i>24</i>	<i>0</i>
14	<i>Materiale și prestări de servicii cu caracter funcțional</i>	<i>25</i>	<i>0</i>
15	<i>Obiecte de inventar de mică val. sau scurtă durată și echipament</i>	<i>26</i>	<i>0</i>
16	<i>Reparații curente</i>	<i>27</i>	<i>0</i>
17	<i>Reparații capitale</i>	<i>28</i>	<i>0</i>
18	<i>Carti și publicații</i>	<i>29</i>	<i>0</i>
19	<i>Alte cheltuieli</i>	<i>30</i>	<i>0</i>
20	SUBVENȚII	34	18.406.958
21	<i>Subvenții</i>	<i>35</i>	<i>18.406.958</i>
22	<i>Alocații de la buget pt. instituțiile publice</i>	<i>35.01</i>	<i>18.406.958</i>
23	<i>Subvenții pt. acoperirea diferențelor de preț și tarif</i>	<i>35.03</i>	
24	TRANSFERURI	38	0
25	<i>Transferuri consolidabile</i>	<i>39</i>	
26	<i>Transferuri neconsolidabile</i>	<i>40</i>	<i>0</i>
27	<i>Ajutoare sociale</i>	<i>40.08</i>	
28	<i>Alte ajutoare, alocații și indemnizații</i>	<i>40.09</i>	
29	<i>Transferuri aferente Fondului Român de Dezvoltare Socială</i>	<i>40.27</i>	
30	<i>Contribuții la programe realizate cu finanțare internațională</i>	<i>40.55</i>	
31	<i>Drepturile asistentului personal pentru copii și adulți cu handicap grav</i>	<i>40.67</i>	
32	<i>Transferuri aferente Fondului pentru Dezvoltare Regională</i>	<i>40.74</i>	
33	<i>Alte transferuri</i>	<i>40.80</i>	
34	<i>Ajutoare bănești pentru energie termică</i>	<i>40.90</i>	
35	DOBÂNZI	49	0
36	<i>Dobânzi aferente datoriei publice locale</i>	<i>50</i>	
37	<i>Plăți de dobânzi</i>	<i>51</i>	
38	CHELTUIELI DE CAPITAL	70	690.000
39	<i>Investiții ale instituțiilor publice</i>	<i>72</i>	<i>690.000</i>
40	<i>Investiții ale regiilor autonome, societăților și companiilor naționale și societăților comerciale cu capital majoritar de stat</i>	<i>73</i>	
41	IMPRUMUTURI ACORDATE	79	0
42	<i>Impozite</i>	<i>80</i>	
43	PLĂȚI DE CREDITE, PLĂȚI DE DOBÂNZI ȘI PLĂȚI DE ALTE CREDITE		0

Nr. rd.	Descrierea indicatorilor	Cod	Buget initial 2000.
1	CHELTUIELI TOTAL		23.049.888
2	CHELTUIELI CURENTE	01	21.285.846
3	CHELTUIELI DE PERSONAL	02	5.013.438
4	Cheltuieli cu salariile	10	3.621.852
5	Contribuții pentru asigurări sociale de stat	11	968.854
6	Cheltuieli pt. constituirea fondului pt. plata ajutorului de șomaj	12	173.222
7	Deplasări, detașări, transferări	13	25.065
8	Contribuții pt. constituirea fondului de asigurări sociale de sănătate	14	224.445
9	CHELTUIELI MATERIALE ȘI SERVICII	20	9.642.408
10	Drepturi cu caracter social	21	18.268
11	Hrană	22	3.454.509
12	Medicamente și materiale sanitare	23	323.601
13	Cheltuieli pt. întreținere și gospodărie	24	1.702.754
14	Materiale și prestări de servicii cu caracter funcțional	25	45.906
15	Obiecte de inventar de mică val. sau scurtă durată și echipament	26	682.516
16	Reparații curente	27	384.000
17	Reparații capitale	28	2.900.000
18	Carti și publicații	29	32.872
19	Alte cheltuieli	30	97.982
20	SUBVENȚII	34	0
21	Subvenții	35	0
22	Alocații de la buget pt. instituțiile publice	35.01	
23	Subvenții pt. acoperirea diferențelor de preț și tarif	35.03	
24	TRANSFERURI	38	6.630.000
25	Transferuri consolidabile	39	
26	Transferuri neconsolidabile	40	6.630.000
27	Ajutoare sociale	40.08	550.000
28	Alte ajutoare, alocații și indemnizații	40.09	450.000
29	Transferuri aferente Fondului Român de Dezvoltare Socială	40.27	
30	Contribuții la programe realizate cu finanțare internațională	40.55	
31	Drepturile asistentului personal pentru copii și adulți cu handicap grav*	40.67	5.630.000
32	Transferuri aferente Fondului pentru Dezvoltare Regională	40.74	
33	Alte transferuri	40.80	
34	Ajutoare bănești pentru energie termică	40.90	0
35	DOBÂNZI	49	0
36	Dobânzi aferente datoriei publice locale	50	
37	Plăți de dobânzi	51	
38	CHELTUIELI DE CAPITAL	70	1.764.042
39	Investiții ale instituțiilor publice	72	1.764.042
40	Investiții ale regiilor autonome, societăților și companiilor naționale și societăților comerciale cu capital majoritar de stat	73	
41	IMPRUMUTURI ACORDATE	79	0
42	Imprumuturi	80	
43	RAMBURSARE DE CREDITE, PLĂȚI DE DOBÂNZI ȘI COMISIOANE LA CREDITE	84	0
44	Rambursări de credite, plăți de dobânzi și comisioane aferente		

Aspecte de susținere socială pentru persoane cu handicap și bătrâni, incluzând activități de resursă bugetară

Nr. ord.	Denumirea indicatorilor	Cod	Buget initial 2000
1	CHELTUIELI TOTAL		115.602.146
2	CHELTUIELI CURENTE	01	88.648.329
3	CHELTUIELI DE PERSONAL	02	0
4	Cheltuieli cu salariile	10	0
5	Contribuții pentru asigurări sociale de stat	11	0
6	Cheltuieli pt. constituirea fondului pt. plata ajutorului de șomaj	12	0
7	Deplasări, detașări, transferări	13	0
8	Contribuții pt. constituirea fondului de asigurări sociale de sănătate	14	0
9	CHELTUIELI MATERIALE ȘI SERVICII	20	38.024.313
10	Drepturi cu caracter social	21	0
11	Hrană	22	0
12	Medicamente și materiale sanitare	23	0
13	Cheltuieli pt. întreținere și gospodărie	24	17.360.000
14	Materiale și prestări de servicii cu caracter funcțional	25	0
15	Obiecte de inventar de mică val. sau scurtă durată și echipament	26	0
16	Reparații curente	27	18.864.313
17	Reparații capitale	28	0
18	Carti și publicații	29	0
19	Alte cheltuieli	30	1.800.000
20	SUBVENȚII	34	39.300.000
21	Subvenții	35	39.300.000
22	Alocații de la buget pt. instituțiile publice	35.01	
23	Subvenții pt. acoperirea diferențelor de preț și tarif	35.03	39.300.000
24	TRANSFERURI	38	11.324.016
25	Transferuri consolidabile	39	
26	Transferuri neconsolidabile	40	11.324.016
27	Ajutoare sociale	40.08	
28	Alte ajutoare, alocații și indemnizații	40.09	
29	Transferuri aferente Fondului Român de Dezvoltare Socială	40.27	
30	Contribuții la programe realizate cu finanțare internațională	40.55	
31	Drepturile asistentului personal pentru copii și adulți cu handicap	40.67	
32	Transferuri aferente Fondului pentru Dezvoltare Regională	40.74	
33	Alte transferuri	40.80	
34	Ajutoare bănești pentru energie termică	40.90	11.324.016
35	DOBÂNZI	49	0
36	Dobânzi aferente datoriei publice locale	50	
37	Plăți de dobânzi	51	
38	CHELTUIELI DE CAPITAL	70	26.953.817
39	Investiții ale instituțiilor publice	72	25.513.817
	Investiții ale regiilor autonome, societăților și companiilor naționale și societăților comerciale cu capital majoritar de stat	73	1.440.000
40	IMPRUMUTURI ACORDATE	79	0
41	Imprumuturi	80	
	RAMBURSARI DE CREDITE, PLATI DE DOBANZI SI COMISIOANE LA CREDITE	81	0
42	Rambursări de credite externe, plăți de dobânzi și comisioane aferente acestor credite	82	

DETALIAREA CHELTUIELILOR PE ANUL 2000
Capitolul 63.02 "SERVICII DE DEZVOLTARE PUBLICĂ ȘI LOCUINȚE"

Nr. crt.	Subcapitole Capitol 63.02 "Servicii de dezvoltare publică și locuințe"	Buget inițial 2000
1	Întreținere și reparații străzi	27.280.313
	Cheltuieli materiale	18.864.313
	Cheltuieli de capital	6.976.000
	Rate utilaj	1.440.000
2	Iluminat	5.800.000
	Cheltuieli materiale	5.800.000
	Cheltuieli de capital	0
3	Salubritate	9.300.000
	Cheltuieli materiale	5.300.000
	Cheltuieli de capital	4.000.000
4	Gospodărie comunală	5.000.000
	Cheltuieli materiale	5.000.000
	Cheltuieli de capital	0
5	Locuințe	1.210.000
	Cheltuieli de capital	1.210.000
6	Alimentări cu apă	500.000
	Cheltuieli de capital	500.000
7	Rețele și puncte termice	51.724.016
	Subvenții	39.300.000
	Transferuri (protecție socială OUG 162/1999)	11.324.016
	Cheltuieli de capital	1.100.000
8	Canalizare	11.452.457
	Cheltuieli de capital	11.452.457
9	Introducere gaze	275.360
	Cheltuieli de capital	275.360
10	Alte acțiuni	3.060.000
	Cheltuieli materiale	3.060.000
	Cheltuieli de capital	0
	TOTAL Cheltuieli materiale	38.024.313
	TOTAL Subvenții	39.300.000
	TOTAL Transferuri	11.324.016
	TOTAL Cheltuieli de capital	26.513.817
	TOTAL Rate utilaj	1.440.000
	TOTAL	96.502.140

Nr. rd.	Denumirea indicatorilor	Cod	Buget initial 2000
1	CHELTUIELI - TOTAL		26.540.000
2	CHELTUIELI CURENTE	01	22.040.000
3	CHELTUIELI DE PERSONAL	02	0
4	Cheltuieli cu salariile	10	0
5	Contribuții pentru asigurări sociale de stat	11	0
6	Cheltuieli pt. constituirea fondului pt. plata ajutorului de șomaj	12	0
7	Deplasări, detașări, transferări	13	0
8	Contribuții pt. constituirea fondului de asigurări sociale de sănătate	14	0
9	CHELTUIELI MATERIALE ȘI SERVICII	20	1.340.000
10	Drepturi cu caracter social	21	0
11	Hrană	22	0
12	Medicamente și materiale sanitare	23	0
13	Cheltuieli pt. întreținere și gospodărie	24	0
14	Materiale și prestări de servicii cu caracter funcțional	25	0
15	Obiecte de inventar de mică val. sau scurtă durată și echipament	26	0
16	Reparații curente	27	0
17	Reparații capitale	28	1.300.000
18	Carți și publicații	29	0
19	Alte cheltuieli	30	40.000
20	SUBVENȚII	34	20.700.000
21	Subvenții	35	20.700.000
22	Alocații de la buget pt. as. sociale de stat		
23	Subvenții pt. acoperirea diferențelor de preț și tarif	35.03	20.700.000
24	TRANSFERURI	38	0
25	Transferuri consolidabile	39	
26	Transferuri neconsolidabile	40	0
27	Ajutoare sociale	40.08	0
28	Alte ajutoare, alocații și indemnizații	40.09	0
29	Transferuri aferente Fondului Român de Dezvoltare Socială	40.27	0
30	Contribuții la programe realizate cu finanțare internațională	40.55	0
31	Drepturile asistentului personal pentru copii și adulți cu handicap	40.67	
32	Transferuri aferente Fondului pentru Dezvoltare Regională	40.74	
33	Alte transferuri	40.80	
34	Ajutoare bănești pentru energie termică	40.90	
35	DOBÂNZI	49	0
36	Dobânzi aferente datoriei publice locale	50	
37	Plăți de dobânzi	51	
38	CHELTUIELI DE CAPITAL	70	4.500.000
39	Investiții ale instituțiilor publice	72	4.500.000
40	Investiții ale regiilor autonome, societăților și companiilor naționale și societăților comerciale cu capital majoritar de stat	73	
41	IMPRUMUTURI ACORDATE	79	0
42	Imprumuturi	80	
43	RAMBURSARI DE CREDITE ÎN ALTE DE DOBÂNZI ȘI		
44	COMISII DE CREDIT		
45	Alte comisii de credit	87	

Nr. ord.	Denumirea indicatorilor	Cod	Buget an 2000
1	CHELTUIELI TOTAL		4.000.000
2	CHELTUIELI CURENTE	01	3.000.000
3	CHELTUIELI DE PERSONAL	02	0
4	Cheltuieli cu salariile	10	0
5	Contribuții pentru asigurări sociale de stat	11	0
6	Cheltuieli pt. constituirea fondului pt. plata ajutorului de	12	0
7	Deplasări, detașări, transferări	13	0
8	Contribuții pt. constituirea fondului de asigurări sociale de	14	0
9	CHELTUIELI MATERIALE ȘI SERVICII	20	3.000.000
10	Drepturi cu caracter social	21	0
11	Hrană	22	0
12	Medicamente și materiale sanitare	23	0
13	Cheltuieli pt. întreținere și gospodărie	24	2.440.000
14	Materiale și prestări de servicii cu caracter funcțional	25	0
15	Obiecte de inventar de mică val. sau scurtă durată și	26	0
16	Reparații curente	27	0
17	Reparații capitale	28	0
18	Carti și publicații	29	0
19	Alie cheltuieli	30	560.000
20	SUBVENȚII	34	0
21	Subvenții	35	0
22	Alocații de la buget pt. instituțiile publice	35.01	0
23	Subvenții pt. acoperirea diferențelor de preț și tarif	35.03	0
24	TRANSFERURI	38	0
25	Transferuri consolidabile	39	
26	Transferuri neconsolidabile	40	0
27	Ajutoare sociale	40.08	0
28	Alie ajutoare, alocații și indemnizații	40.09	0
29	Transferuri aferente Fondului Român de Dezvoltare Socială	40.27	0
30	Contribuții la programe realizate cu finanțare	40.55	0
31	Drepturile asistentului personal pentru copii și adulți cu	40.67	0
32	Transferuri aferente Fondului pentru Dezvoltare Regională	40.74	0
33	Alie transferuri	40.80	0
34	Ajutoare bănești pentru energie termică	40.90	0
35	DOBÂNZI	49	0
36	Dobânzi aferente datoriei publice locale	50	
37	Plăți de dobânzi	51	
38	CHELTUIELI DE CAPITAL	70	1.000.000
39	Investiții ale instituțiilor publice	72	1.000.000
40	Investiții ale regiilor autonome, societăților și companiilor naționale și societăților comerciale cu capital majoritar de	73	0
41	IMPRUMUTURI ACORDATE	79	0
42	Impozite	80	
43	RAMBURSARI DE CREDITUL PLĂȚI DE DOBÂNZI		
44	SUBVENȚII DE CREDIT		0

Denumirea indicatorilor		Cod	Bugetul anului 2000
1	CHELTUIELI TOTAL		
2	CHELTUIELI CURENTE		6.310.368
3	CHELTUIELI DE PERSONAL	01	5.859.660
4	Cheltuieli cu salariile	02	2.550.000
5	Contribuții pentru asigurări sociale de stat	10	2.360.000
6	Cheltuieli pt. constituirea fondului pt. plata ajutorului de șomaj	11	
7	Deplasări, detașări, transferări	12	
8	Contribuții pt. constituirea fondului de asigurări sociale de sănătate	13	15.000
9	CHELTUIELI MATERIALE ȘI SERVICII	14	175.000
10	Drepturi cu caracter social	20	3.309.660
11	Hrană	21	
12	Medicamente și materiale sanitare	22	
13	Cheltuieli pt. întreținere și gospodărie	23	
14	Materiale și prestări de servicii cu caracter funcțional	24	1.666.838
15	Obiecte de inventar de mică val. sau scurtă durată și echipament	25	
16	Reparații curente	26	133.200
17	Reparații capitale	27	
18	Carți și publicații	28	
19	Alte cheltuieli	29	20.000
20	SUBVENȚII	30	1.489.622
21	Subvenții	34	0
22	Alocații de la buget pt. instituțiile publice	35	0
23	Subvenții pt. acoperirea diferențelor de preț și tarif	35.01	
24	TRANSFERURI	35.03	
25	Transferuri consolidabile	38	0
26	Transferuri neconsolidabile	39	
27	Ajutoare sociale	40	0
28	Alte ajutoare, alocații și indemnizații	40.03	
29	Transferuri aferente Fondului Român de Dezvoltare Socială	40.05	
30	Contribuții la programe realizate cu finanțare internațională	40.27	
31	Drepturile asistentului personal pentru copii și adulți cu handicap grav	40.55	
32	Transferuri aferente Fondului pentru Dezvoltare Regională	40.67	
33	Alte transferuri	40.74	
34	Ajutoare bănești pentru energie termică	40.80	
35	DOBÂNZI	40.90	
36	Dobânzi aferente datoriei publice locale	49	0
37	Plăți de dobânzi	50	
38	CHELTUIELI DE CAPITAL	51	
39	Investiții ale instituțiilor publice	70	456.708
40	Investiții ale regiilor autonome, societăților și companiilor naționale și societăților comerciale cu capital majoritar de stat	72	456.708
41	ÎMPRUMUTURI ACORDATE	73	
42	Împrumuturi	79	0
43	RAMBURSĂRI DE CREDITE, PLĂȚI DE DOBÂNZI ȘI COMISIOANE LA CREDITE	80	
44	Rambursări de credite externe, plăți de dobânzi și comisioane aferente acestora din fondul de garantare	84	0
45	Rambursări de împrumuturi	86	
		87	

CONDUCĂTORUL INSTITUȚIEI,

ȘEF SERVICIU BUGET,

nr.	denumirea cheltuielilor	cod	suma (lei)
1	CHELTUIELI TOTALE		17.604.282
2	CHELTUIELI CURENTE	01	828.000
3	CHELTUIELI DE PERSONAL	02	50.000
4	<i>Cheltuieli cu salariile</i>	<i>10</i>	<i>50.000</i>
5	<i>Contribuții pentru asigurări sociale de stat</i>	<i>11</i>	
6	<i>Cheltuieli pt. constituirea fondului pt. plata ajutorului de șomaj</i>	<i>12</i>	
7	<i>Deplasări, detașări, transferări</i>	<i>13</i>	
8	<i>Contribuții pt. constituirea fondului de asigurări sociale de sănătate</i>	<i>14</i>	
9	CHELTUIELI MATERIALE ȘI SERVICII	20	578.000
10	<i>Drepturi cu caracter social</i>	<i>21</i>	
11	<i>Hrană</i>	<i>22</i>	<i>10.000</i>
12	<i>Medicamente și materiale sanitare</i>	<i>23</i>	<i>5.000</i>
13	<i>Cheltuieli pt. întreținere și gospodărie</i>	<i>24</i>	<i>243.000</i>
14	<i>Materiale și prestări de servicii cu caracter funcțional</i>	<i>25</i>	
15	<i>Obiecte de inventar de mică val. sau scurtă durată și echipament</i>	<i>26</i>	<i>50.000</i>
16	<i>Reparații curente</i>	<i>27</i>	
17	<i>Reparații capitale</i>	<i>28</i>	
18	<i>Carti și publicații</i>	<i>29</i>	
19	<i>Alte cheltuieli</i>	<i>30</i>	<i>270.000</i>
20	SUBVENȚII	34	0
21	<i>Subvenții</i>	<i>35</i>	<i>0</i>
22	<i>Alocații de la buget pt. instituțiile publice</i>	<i>35.01</i>	
23	<i>Subvenții pt. acoperirea diferențelor de preț și tarif</i>	<i>35.03</i>	
24	TRANSFERURI	38	200.000
25	<i>Transferuri consolidabile</i>	<i>39</i>	
26	<i>Transferuri neconsolidabile</i>	<i>40</i>	<i>200.000</i>
27	<i>Ajutoare sociale</i>	<i>40.08</i>	
28	<i>Alte ajutoare, alocații și indemnizații</i>	<i>40.09</i>	<i>200.000</i>
29	<i>Transferuri aferente Fondului Român de Dezvoltare Socială</i>	<i>40.27</i>	
30	<i>Contribuții la programe realizate cu finanțare internațională</i>	<i>40.55</i>	
31	<i>Drepturile asistentului personal pentru copii și adulți cu handicap grav</i>	<i>40.67</i>	
32	<i>Transferuri aferente Fondului pentru Dezvoltare Regională</i>	<i>40.74</i>	
33	<i>Alte transferuri</i>	<i>40.80</i>	
34	<i>Ajutoare bănești pentru energie termică</i>	<i>40.90</i>	
35	DOBÂNZI	49	0
36	<i>Dobânzi aferente datoriei publice locale</i>	<i>50</i>	
37	<i>Plăți de dobânzi</i>	<i>51</i>	
38	CHELTUIELI DE CAPITAL	70	16.676.282
39	<i>Investiții ale instituțiilor publice</i>	<i>72</i>	<i>16.676.282</i>
40	<i>Investiții ale regiilor autonome, societăților și companiilor naționale și societăților comerciale cu capital majoritar de stat</i>	<i>73</i>	<i>0</i>
41	ÎMPRUMUTURI ACORDATE	79	0
42	<i>Împrumuturi</i>	<i>80</i>	
43	RAMBURSĂRI DE CREDITE, PLĂȚI DE DOBÂNZI ȘI COMISIOANE LA CREDITE	84	0
44	<i>Rambursări de credite externe, plăți de dobânzi și comisioane aferente acestora din fondul de garantare</i>	<i>86</i>	
45	<i>Rambursări de împrumuturi</i>	<i>87</i>	

CONDUCĂTORUL INSTITUȚIEI,

ȘEF SERVICIU BUGET,

PROGNOZA BUGETULUI LOCAL AL MUNICIPIULUI ARAD PE PERIOADA 2000-2003

DENUMIREA INDICATORILOR	Cod rând	Cod indicator	Propuneri buget 2000	Prognoză buget 2001	Prognoză buget 2002
Indicele inflației			30%	20%	18%
Creștere economică			3%	5%	5%
Creșteri salariale			40%	30%	20%
VENITURI - TOTAL			296.719.346	368.502.851	433.089.933
Impozit pe profit	1	0102	2.598.962	2.728.910	2.865.366
Impozitul pe veniturile liber profesioniștilor, meseriașilor și ale altor persoane fizice independente și asociațiilor familiale	2	030201	1.250.000	0	0
Impozitul pe clădiri de la persoane fizice	3	030202	37.114.550	44.537.460	52.554.263
Taxe asupra mijloacelor de transport deținute de persoane fizice	4	030203	3.309.407	3.971.288	4.686.120
Impozitul pe veniturile din închirieri, subînchirieri, locații de gestiune și arendări	5	030204	290.000	0	0
Impozitul pe veniturile obținute din drepturi de autor și cele cuenite inventatorilor și inovatorilor	6	030205	55.000	0	0
Impozitul pe veniturile obținute din premii și câștiguri în bani sau în natură	7	030207	100	0	0
Impozitul pe veniturile persoanelor fizice nesalariate	8	030208	2.400.000	0	0
Impozitul pe terenuri de la persoane fizice	9	030209	4.551.615	5.461.938	6.425.08
Alte impozite și taxe de la populație	10	030230	9.159.836	10.991.803	12.970.32
Taxa pentru folosirea terenurilor proprietate de stat	11	0402	966.000	1.159.200	1.367.5
Impozitul pe clădiri și terenuri de la persoane juridice	12	0502	15.067.245	18.080.694	21.355
Alte impozite directe	13	0802	6.007.894	7.209.473	8.507.47

DENUMIREA INDICATORILOR	Cod rând	Cod indicator	Propuneri buget 2000	Prognoză buget 2001	Prognoză buget 2002
Impozitul pe spectacole	14	1502	200.000	250.000	307.500
Taxe si tarife pentru eliberarea de licente si autorizatii de functionare	15	170203	150.000	326.000	322.000
Taxe extrajudiciare de timbru	16	170213	942.404	1.130.885	1.337.700
Vărsăminte din profitul net al regiilor autonome (de subordonare locală)	17	2002	1.054.244	1.106.956	1.152.300
Alte venituri privind circulația pe drumurile publice	18	210206	2.554.352	3.065.222	3.616.900
Contributii datorate de persoanele beneficiare ale serviciilor cantinelor de ajutor social	19	210214	100.000	120.000	141.500
Venit din recuperarea cheltuielilor de judecată, imputatii si despăgubiri	20	220202	300.000	360.000	424.800
Venituri din amenzi si alte sanctiuni, aplicate potrivit dispozitiilor legale	21	220203	1.300.000	1.560.000	1.840.800
Restituiri de fonduri din finantarea bugetară locală a anilor precedenti	22	220205	4.650.000	125.000	100.000
Venituri din concesiuni si inchirieri	23	220207	9.641.200	12.051.500	14.823.500
Incasări din alte surse	24	220230	3.950.000	4.740.000	5.598.200
Venituri din valorificarea unor bunuri ale institutiilor publice	25	300201	2.354.255	2.825.106	3.833.600
Venituri din vânzarea locuintelor construite din fondurile statului	26	300203	300.000	375.000	460.200
Total venituri cu destinație specială			17.504.282	18.584.196	19.732.300
Taxe speciale	27	310201	298.000	357.600	421.900
Venituri din fondul de interventie	28	310204	200.000	200.000	200.000
Venituri din fondul pentru locuinte	29	310205	16.006.282	16.806.596	17.646.925
Donatii si sponsorizări	30	310208	400.000	500.000	615.000
Venituri din inchirierea, vânzarea si concesionarea unor bunuri aflate in administrarea spitalelor publice	31	310212	600.000	720.000	849.600
TOTAL VENITURI PROPRII			127.771.346	140.760.632	163.928.500
Cote defalcate din impozitul pe salarii	32	3202	10.000.000	0	0
Cote defalcate din impozitul pe venit	33	340201	126.380.000	154.085.000	180.954.000
Sume defalcate din impozitul pe venit pentru echilibrarea bugetelor locale	34	340202	3.000.000	4.650.000	6.649.500

DENUMIREA INDICATORILOR	Cod rând	Cod indicator	Propuneri buget 2000	Prognoză buget 2001	Prognoză buget 2002
Sume defalcate din impozitul pe venit pentru subventionarea energiei termice livrate populației	35	340203	24.600.000	62.548.819	73.807.607
Sume alocate de consiliul județean pentru echilibrarea bugetelor locale	36	340204		0	
TOTAL PRELEVARI DIN BUGETUL DE STAT					
SUBVENȚII PRIMITE DE LA ALTE BUGETE	36	3902	163.980.000	221.283.819	261.411.187
Subvenții din bugetul Fondului special de solidaritate socială pentru persoanele cu handicap către bugetele locale pentru susținerea sistemului de protecție a persoanelor cu handicap	37	390203	4.968.000	6.458.400	7.750.530
TOTAL VENITURI			296.719.346	368.502.851	433.089.932
CHELTUIELI TOTAL		5002	296.719.346	368.502.851	433.089.932
AUTORITĂȚI PUBLICE	38	5102	48.810.952	60.601.004	72.851.077
Cheltuieli de personal	39	02	30.155.000	39.201.500	47.041.800
Cheltuieli materiale și servicii	40	20	9.801.872	11.762.246	13.879.433
Cheltuieli de capital	41	70	8.854.080	9.637.258	11.929.822
ÎNVĂȚĂMÂNT	42	5702	33.220.077	41.927.569	49.149.690
Cheltuieli materiale și servicii	43	20	24.123.380	28.948.056	34.158.706
Subvenții	44	35	2.437.757	2.925.308	3.451.864
Cheltuieli de capital	45	70	6.658.940	10.054.205	11.539.120
SANATATE	46	5802	1.379.539	1.655.447	1.953.427
Cheltuieli materiale și servicii	47	20	1.379.539	1.655.447	1.953.427
CULTURA, RELIGIE ȘI ACTIUNI PRIVIND ACTIVITATEA SPORTIVĂ ȘI DE TINERET	48	5902	20.007.918	26.380.693	32.468.596
Subvenții	49	35	19.317.918	24.510.574	29.259.713
Cheltuieli de capital	50	70	690.000	1.870.119	3.208.883
ASISTENȚA SOCIALĂ, ALOCATII, PENSII, AJUTOARE ȘI INDEMNIZAȚII	51	6002	22.872.064	28.173.114	34.446.642
Cheltuieli de personal	52	02	5.013.438	6.517.469	7.820.963

DENUMIREA INDICATORILOR	Cod rând	Cod indicator	Propuneri buget 2000	Prognoză buget 2001	Prognoză buget 2002
Cheltuieli materiale si servicii	53	20	10.126.584	12.151.901	14.339.243
Transferuri	54	38	5.968.000	7.161.600	8.450.688
Cheltuieli de capital	55	70	1.764.042	2.342.144	3.835.742
SERVICII SI DEZVOLTARE PUBLICA SI LOCUINTE	56	6302	115.602.146	151.760.487	174.144.015
Cheltuieli materiale si servicii	57	20	38.024.313	45.629.176	53.842.452
Subventii	58	35	39.300.000	47.160.000	55.648.506
Transferuri	59	38	11.324.016	13.588.819	16.034.807
Cheltuieli de capital	60	69	26.953.817	45.382.492	48.618.061
TRANSPORTURI SI COMUNICATII	72	6802	26.540.000	29.604.580	36.390.153
Cheltuieli materiale si servicii	73	20	1.340.000	1.608.000	1.897.440
Subventii	74	34	20.700.000	24.840.000	29.312.200
Cheltuieli de capital	75	69	4.500.000	3.156.580	5.150.513
ALTE ACTIUNI ECONOMICE (rd.316+317)	76	6902	4.000.000	4.970.186	5.778.013
Cheltuieli materiale si servicii	77	20	3.000.000	3.600.000	4.248.000
Cheltuieli de capital	78	69	1.000.000	1.370.186	1.530.013
ALTE ACTIUNI	79	7202	5.832.368	3.645.574	4.274.773
Cheltuieli de personal	80	02	2.550.000	65.000	60.000
Cheltuieli materiale si servicii	81	20	2.825.660	2.340.000	2.301.900
Cheltuieli de capital	82	69	456.708	1.240.574	1.913.773
FONDURI DE REZERVA	83		950.000	1.200.000	1.900.000
CHELTUIELI CU DESTINATIE SPECIALA	84	9602	17.504.282	18.584.196	19.733.194
Cheltuieli de personal	85	02	50.000	65.000	78.000
Cheltuieli materiale si servicii	86	20	578.000	792.600	958.963
Transferuri	87	38	200.000	200.000	200.000
Cheltuieli de capital	88	69	16.676.282	17.526.596	18.496.523
Din total capital:			17.504.282	18.584.196	19.733.194
Servicii publice finantate din taxe speciale	39	960201	298.000	357.600	421.963
Cheltuieli din fondul de interventie	40	960203	200.000	200.000	200.000
Cheltuieli din fondul pentru locuinte	41	960204	16.006.282	16.806.596	17.646.923

DENUMIREA INDICATORILOR	Cod rând	Cod indicator	Propuneri buget 2000	Proгноză buget 2001	Proгноză buget 2002
Cheltuieli din donații și sponsorizări	42	960207	400.000	500.000	615.000
Cheltuieli pentru achiziționarea de aparatură medicală pentru spitalele publice	43	960211	600.000	720.000	840.000
TOTAL CHELTUIELI DE PERSONAL			37.768.438	45.848.969	55.000.000
TOTAL CHELTUIELI MATERIALE ȘI SERVICII			91.199.348	108.487.426	127.578.662
TOTAL SUBVENTII			81.755.675	99.435.882	117.670.000
TOTAL TRANSFERURI			17.492.016	20.950.419	24.685.495
TOTAL CHELTUIELI DE CAPITAL			67.553.869	92.580.154	106.253.400
FONDURI DE REZERVA			950.000	1.200.000	1.900.000
TOTAL CHELTUIELI			296.719.346	368.502.851	433.089.938

ORDONATOR PRINCIPAL DE CREDITE,



LISTA - SINTEZĂ
a cheltuielilor de investiții
pe anul 2000

Denumirea cheltuielilor sau a obiectivelor de investiții	TOTAL	din care :			
		Surse din taxe speciale	Surse din vânzări spații comerciale	Surse provenite din Ord. 19 și MLPAT	Buget
A	1	2	3	4	5
TOTAL	337010375	70000	28548145	9253086	298569122
- cheltuieli până la 31.12.1999	41913692	0	5896145	8906804	27410722
- program 2000	67553869	70000	15660000	346282	50877637
- estimări 2001	69500193	0	6992000	0	62508193
- estimări 2002	55259860	0	0	0	55259860
- estimări 2003	43966594	0	0	0	43966594
- estimări anii ulteriori	58816167	0	0	0	58816167

din care:

A. Obiective de investiții în continuare - Total	160108280	0	20556145	9253086	130290759
- cheltuieli până la 31.12.1999	33043040	0	5896145	8906804	18236039
- program 2000	36938786	0	14660000	346282	21945068
- estimări 2001	38500000	0	0	0	38500000
- estimări 2002	31459860	0	0	0	31459860
- estimări 2003	20166594	0	0	0	20166594
- estimări anii ulteriori	0	0	0	0	0
B. Obiective de investiții noi - Total	105311241	0	0	0	105311241
- program 2000	6759048	0	0	0	6759048
- estimări 2001	15203193	0	0	0	15203193

Denumirea cheltuielilor sau a obiectivelor de investiții	TOTAL	din care :				
		Surse din taxe speciale	Surse din vânzări spații comerciale	Surse provenite din Ord. 19 și MLPAT	Bucget	
		2	3	4	5	
A	1					
- estimări 2002	15000000	0	0	0	15000000	
- estimări 2003	15000000	0	0	0	15000000	
- estimări anii ulteriori	53344000	0	0	0	53344000	
C. Alte cheltuieli de investiții - Total	71590854	70000	7992000	0	62928854	
- cheltuieli până la 31.12.1999	8870652	0	0	0	8870652	
- program 2000	23856035	70000	1000000	0	22186035	
- estimări 2001	15792000	0	6992000	0	8800000	
- estimări 2002	8800000	0	0	0	8800000	
- estimări 2003	8800000	0	0	0	8800000	
- estimări anii ulteriori	5472167	0	0	0	5472167	
CAPITOLUL 51.02 Autorități publice	35162239	0	0	0	35162239	
- cheltuieli până la 31.12.1999	1636042	0	0	0	1636042	
- program 2000	8854080	0	0	0	8854080	
- estimări 2001	7000000	0	0	0	7000000	
- estimări 2002	7000000	0	0	0	7000000	
- estimări 2003	7000000	0	0	0	7000000	
- estimări anii ulteriori	3672167	0	0	0	3672167	
din total capitol, din care:						
A. Obiective de investiții în continuare - Total	0	0	0	0	0	
- cheltuieli până la 31.12.1999	0	0	0	0	0	
- program 2000	0	0	0	0	0	
- estimări 2001	0	0	0	0	0	
- estimări 2002	0	0	0	0	0	
- estimări 2003	0	0	0	0	0	
- estimări anii ulteriori	0	0	0	0	0	

Denumirea cheltuielilor sau a obiectivelor de investiții	TOTAL	din care :			
		Surse din taxe speciale	Surse din vânzări spații comerciale	Surse provenite din Ord. 19 și MLPAT	Buget local
A	1	2	3	4	5
B. Obiective de investiții noi - Total	0	0	0	0	
- program 2000	0	0	0	0	
- estimări 2001	0	0	0	0	
- estimări 2002	0	0	0	0	
- estimări 2003	0	0	0	0	
- estimări anii ulteriori	0	0	0	0	
C. Alte cheltuieli de investiții - Total	35162289	0	0	0	35162289
- cheltuieli până la 31.12.1999	1636042	0	0	0	1636042
- program 2000	8854080	0	0	0	8854080
- estimări 2001	7000000	0	0	0	7000000
- estimări 2002	7000000	0	0	0	7000000
- estimări 2003	7000000	0	0	0	7000000
- estimări anii ulteriori	3672167	0	0	0	3672167
CAPITOLUL 57.02 Învățământ	53133537	0	0	0	53133537
- cheltuieli până la 31.12.1999	17688210	0	0	0	17688210
- program 2000	6658940	0	0	0	6658940
- estimări 2001	10208193	0	0	0	10208193
- estimări 2002	10000000	0	0	0	10000000
- estimări 2003	8578194	0	0	0	8578194
- estimări anii ulteriori	0	0	0	0	
din total capitol, din care:					
A. Obiective de investiții în continuare - Total	41751273	0	0	0	41751273

Denumirea cheltuielilor sau a obiectivelor de investiții	TOTAL	din care :			
		Surse din taxe speciale	Surse din vânzări spații comerciale	Surse provenite din Ord. 19 și MLPAT	Buget
A	I	2	3	4	5
- cheltuieli până la 31.12.1999	10513100	0	0	0	10513100
- program 2000	2659979	0	0	0	2659979
- estimări 2001	10000000	0	0	0	10000000
- estimări 2002	10000000	0	0	0	10000000
- estimări 2003	8578194	0	0	0	8578194
- estimări anii ulteriori	0	0	0	0	0
B. Obiective de investiții noi - Total	1289154	0	0	0	1289154
- program 2000	1080961	0	0	0	1080961
- estimări 2001	208193	0	0	0	208193
- estimări 2002	0	0	0	0	0
- estimări 2003	0	0	0	0	0
- estimări anii ulteriori	0	0	0	0	0
C. Alte cheltuieli de investiții - Total	10093110	0	0	0	10093110
- cheltuieli până la 31.12.1999	7175110	0	0	0	7175110
- program 2000	2918000	0	0	0	2918000
- estimări 2001	0	0	0	0	0
- estimări 2002	0	0	0	0	0
- estimări 2003	0	0	0	0	0
- estimări anii ulteriori	0	0	0	0	0
CAPITOLUL 59.02 Cultură	690000	0	0	0	690000
- cheltuieli până la 31.12.1999	0	0	0	0	0
- program 2000	690000	0	0	0	690000
- estimări 2001	0	0	0	0	0
- estimări 2002	0	0	0	0	0
- estimări 2003	0	0	0	0	0

Denumirea cheltuielilor sau a obiectivelor de investiții	TOTAL	din care :			
		Surse din taxe speciale	Surse din vânzări spații comerciale	Surse provenite din Ord. 19 și MLPAT	Buget
A	I	2	3	4	5
- estimări anii ulteriori	0	0	0	0	
din total capitol, din care:					
A. Obiective de investiții în continuare - Total	0	0	0	0	
- cheltuieli până la 31.12.1999	0	0	0	0	
- program 2000	0	0	0	0	
- estimări 2001	0	0	0	0	
- estimări 2002	0	0	0	0	
- estimări 2003	0	0	0	0	
- estimări anii ulteriori	0	0	0	0	
B. Obiective de investiții noi - Total	0	0	0	0	
- program 2000	0	0	0	0	
- estimări 2001	0	0	0	0	
- estimări 2002	0	0	0	0	
- estimări 2003	0	0	0	0	
- estimări anii ulteriori	0	0	0	0	
C. Alte cheltuieli de investiții - Total	690000	0	0	0	690000
- cheltuieli până la 31.12.1999	0	0	0	0	
- program 2000	690000	0	0	0	690000
- estimări 2001	0	0	0	0	
- estimări 2002	0	0	0	0	
- estimări 2003	0	0	0	0	
- estimări anii ulteriori	0	0	0	0	
CAPITOLUL 60.02 Asistență socială	1773542	0	0	0	1773542

Denumirea cheltuielilor sau a obiectivelor de investiții	TOTAL	din care :			
		Surse din taxe speciale	Surse din vânzări spații comerciale	Surse provenite din Ord. 19 și MLPAT	Buget 1999
A	1	2	3	4	5
- cheltuieli până la 31.12.1999	9500	0	0	0	9500
- program 2000	1764042	0	0	0	1764042
- estimări 2001	0	0	0	0	0
- estimări 2002	0	0	0	0	0
- estimări 2003	0	0	0	0	0
- estimări anii ulteriori	0	0	0	0	0
din total capital, din care:					
A. Obiective de investiții în continuare - Total	0	0	0	0	0
- cheltuieli până la 31.12.1999	0	0	0	0	0
- program 2000	0	0	0	0	0
- estimări 2001	0	0	0	0	0
- estimări 2002	0	0	0	0	0
- estimări 2003	0	0	0	0	0
- estimări anii ulteriori	0	0	0	0	0
B. Obiective de investiții noi - Total	1678087	0	0	0	1678087
- program 2000	1678087	0	0	0	1678087
- estimări 2001	0	0	0	0	0
- estimări 2002	0	0	0	0	0
- estimări 2003	0	0	0	0	0
- estimări anii ulteriori	0	0	0	0	0
C. Alte cheltuieli de investiții - Total	95455	0	0	0	95455
- cheltuieli până la 31.12.1999	9500	0	0	0	9500
- program 2000	85955	0	0	0	85955
- estimări 2001	0	0	0	0	0

Denumirea cheltuielilor sau a obiectivelor de investiții	TOTAL	din care :			București
		Surse din taxe speciale	Surse din vânzări spații comerciale	Surse provenite din Ord. 19 și MLPAT	
A	1	2	3	4	5
- estimări 2002	0	0	0	0	0
- estimări 2003	0	0	0	0	0
- estimări anii ulteriori	0	0	0	0	0

CAPITOLUL 63.02 Servicii de dezvoltare publică și locuințe	201514027	0	0	0	0	201514027
- cheltuieli până la 31.12.1999	7467950	0	0	0	0	7467950
- program 2000	26953817	0	0	0	0	26953817
- estimări 2001	45300000	0	0	0	0	45300000
- estimări 2002	38259860	0	0	0	0	38259860
- estimări 2003	28388400	0	0	0	0	28388400
- estimări anii ulteriori	55144000	0	0	0	0	55144000
din total capitol, din care:						
A. Obiective de investiții în continuare - Total	86996027	0	0	0	0	86996027
- cheltuieli până la 31.12.1999	7417950	0	0	0	0	7417950
- program 2000	18029817	0	0	0	0	18029817
- estimări 2001	28500000	0	0	0	0	28500000
- estimări 2002	21459860	0	0	0	0	21459860
- estimări 2003	11588400	0	0	0	0	11588400
- estimări anii ulteriori	0	0	0	0	0	0
B. Obiective de investiții noi - Total	102344000	0	0	0	0	102344000
- program 2000	4000000	0	0	0	0	4000000
- estimări 2001	15000000	0	0	0	0	15000000
- estimări 2002	15000000	0	0	0	0	15000000
- estimări 2003	15000000	0	0	0	0	15000000
- estimări anii ulteriori	53344000	0	0	0	0	53344000

Denumirea cheltuielilor sau a obiectivelor de investiții	TOTAL	din care :			
		Surse din taxe speciale	Surse din vânzări spații comerciale	Surse provenite din Ord. 19 și MLPAT	Buget
		2	3	4	5
A	1				
C. Alte cheltuieli de investiții - Total	12174000	0	0	0	12174000
- cheltuieli până la 31.12.1999	50000	0	0	0	50000
- program 2000	4924000	0	0	0	4924000
- estimări 2001	1800000	0	0	0	1800000
- estimări 2002	1800000	0	0	0	1800000
- estimări 2003	1800000	0	0	0	1800000
- estimări anii ulteriori	1800000	0	0	0	1800000

CAPITOLUL 69.02 Alte acțiuni economice	1000000	0	0	0	1000000
- cheltuieli până la 31.12.1999	0	0	0	0	0
- program 2000	1000000	0	0	0	1000000
- estimări 2001	0	0	0	0	0
- estimări 2002	0	0	0	0	0
- estimări 2003	0	0	0	0	0
- estimări anii ulteriori	0	0	0	0	0
din total capital, din care:					
A. Obiective de investiții în continuare - Total	1000000	0	0	0	1000000
- cheltuieli până la 31.12.1999	0	0	0	0	0
- program 2000	1000000	0	0	0	1000000
- estimări 2001	0	0	0	0	0
- estimări 2002	0	0	0	0	0
- estimări 2003	0	0	0	0	0
- estimări anii ulteriori	0	0	0	0	0
B. Obiective de investiții noi - Total	0	0	0	0	0

Denumirea cheltuielilor sau a obiectivelor de investiții	TOTAL	din care :				Bucget
		Surse din taxe speciale	Surse din vânzări spații comerciale	Surse provenite din Ord. 19 și MLPAT		
A	1	2	3	4	5	
- program 2000	0	0	0	0		
- estimări 2001	0	0	0	0		
- estimări 2002	0	0	0	0		
- estimări 2003	0	0	0	0		
- estimări anii ulteriori	0	0	0	0		
C. Alte cheltuieli de investiții - Total	0	0	0	0		
- cheltuieli până la 31.12.1999	0	0	0	0		
- program 2000	0	0	0	0		
- estimări 2001	0	0	0	0		
- estimări 2002	0	0	0	0		
- estimări 2003	0	0	0	0		
- estimări anii ulteriori	0	0	0	0		

CAPITOLUL 72.02 Alte acțiuni	765749	0	0	0		
- cheltuieli până la 31.12.1999	309041	0	0	0		309041
- program 2000	456708	0	0	0		456708
- estimări 2001	0	0	0	0		
- estimări 2002	0	0	0	0		
- estimări 2003	0	0	0	0		
- estimări anii ulteriori	0	0	0	0		
din total capitol, din care:						
A. Obiective de investiții în continuare - Total	551749	0	0	0		551749
- cheltuieli până la 31.12.1999	309041	0	0	0		309041
- program 2000	242708	0	0	0		242708

Denumirea cheltuielilor sau a obiectivelor de investiții	TOTAL	din care :				București
		Surse din taxe speciale	Surse din vânzări spații comerciale	Surse provenite din Ord. 19 și MLPAT	4	
A	I	2	3	4	5	
- estimări 2001	0	0	0	0	0	
- estimări 2002	0	0	0	0	0	
- estimări 2003	0	0	0	0	0	
- estimări anii ulteriori	0	0	0	0	0	
B. Obiective de investiții noi - Total	0	0	0	0	0	
- program 2000	0	0	0	0	0	
- estimări 2001	0	0	0	0	0	
- estimări 2002	0	0	0	0	0	
- estimări 2003	0	0	0	0	0	
- estimări anii ulteriori	0	0	0	0	0	
C. Alte cheltuieli de investiții - Total	214000	0	0	0	0	214000
- cheltuieli până la 31.12.1999	0	0	0	0	0	
- program 2000	214000	0	0	0	0	214000
- estimări 2001	0	0	0	0	0	
- estimări 2002	0	0	0	0	0	
- estimări 2003	0	0	0	0	0	
- estimări anii ulteriori	0	0	0	0	0	

CAPITOLUL 96.02 Cheltuieli cu destinație specială	38471231	70000	28548145	9253086	
- cheltuieli până la 31.12.1999	14802949	0	5896145	8906804	
- program 2000	16676282	70000	15660000	346282	
- estimări 2001	6992000	0	6992000	0	
- estimări 2002	0	0	0	0	
- estimări 2003	0	0	0	0	
- estimări anii ulteriori	0	0	0	0	

Sursele de finanțare	TOTAL	din care :				
		Surse din taxe speciale	Surse din vânzări spații comerciale	Surse provenite din Ord. 19 și MLPAT	Buget local	Buget de stat
A	1	2	3	4	5	6
0000000000	0	0	0	0	0	0

Sursele de finanțare sau a obiectivelor de investiții

PRIMAR,
Dn. Valentin Paul Neamț



Director economic,
Ec. Petru Tamaș



Director tehnic,
Ing. Sorin Bondoc

