

ROMÂNIA
JUDEȚUL ARAD
MUNICIPIUL ARAD
CONSILIUL LOCAL

HOTĂRÂREA Nr.334
din 21.11.2000

***privind adoptarea bugetului rectificat de venituri și cheltuieli al CLM
Arad pe anul 2000***

Consiliul Local al Municipiului Arad;

Având în vedere:

- *Inițiativa Primarului Municipiului Arad;*
- *Raportul comisiilor 1 și 3 ale CLM Arad ;*
- *Referatul nr. 28381/21.11.2000 al Direcției Generale Economice;*
- *Referatul nr.28389/21.11.2000 al Direcției Tehnice;*
- *HCLM Arad nr. 324/31.10.2000 privind adoptarea bugetului de venituri și cheltuieli al CLM Arad pe anul 2000;*
- *Legea bugetului de stat pe anul 2000;*
- *Legea 189/1998 privind finanțele publice locale;*


În temeiul drepturilor conferite prin art.28 (1) din Legea 69/1991 a administrației publice locale, republicată,

HOTĂRĂȘTE:

Art. 1 : *Se adoptă bugetul rectificat de venituri pe anul 2000, în sumă de 320.199.933 mii lei, defalcăt conform Anexei 1, ce face parte integrantă din prezenta hotărâre, după cum urmează :*

- *108.208.502 mii lei venituri proprii;*
- *35.669.717 mii lei, venituri cu destinație specială;*
- *10.025.000 mii lei, cote defalcate din impozitul pe salarii ;*
- *1.242.000 mii lei, sume defalcate din impozitul pe venit pentru echilibrarea bugetelor locale ;*
- *32.841.300 mii lei, sume defalcate din impozitul pe venit pentru subvenționarea energiei termice livrate populației ;*
- *127.245.414 mii lei, cote defalcate din impozitul pe venit ;*
- *4.968.000 mii lei, subvenții din bugetul Fondului special de solidaritate socială pentru persoanele cu handicap ;*

Art. 2 : *Se adoptă bugetul rectificat de cheltuieli pe anul 2000, în sumă de 320.199.933 mii lei, defalcăt conform Anexei 1, ce face parte integrantă din prezenta hotărâre, după cum urmează :*

- *37.339.044 mii lei, cheltuieli de personal ;*
 - *96.355.715 mii lei, cheltuieli materiale ;*
- 

- 97.473.472 mii lei, subvenții ;
- 17.413.651 mii lei, transferuri ;
- 71.218.051 mii lei cheltuieli de capital ;
- 400.000 mii lei, fond de rezervă ;

Art. 3 : Se aprobă bugetul rectificat pe ordonatorii de la capitolele 57.02 "Învățământ", 60.02 "Asistență socială", defalcat conform anexelor 2,2a,2b,3, ce fac parte integrantă din prezenta hotărâre ;

Art. 4 : Se aprobă bugetul rectificat pe subcapitolele capitolului 63.02 "Servicii de dezvoltare publică și locuințe", 72.02 "Alte acțiuni" și 58.02 "Sănătate" defalcat conform anexelor 4, 6 și 7, ce fac parte integrantă din prezenta hotărâre;


Art. 5: Se aprobă "Programul rectificat de investiții pe anul 2000", conform anexelor 5 și 5c, ce fac parte integrantă din prezenta hotărâre;

Art. 6: Cu ducerea la îndeplinire a prezentei hotărâri se încredințează Primăria Municipiului Arad;

Biroul Logistica Actelor Administrative va comunica prezenta hotărâre:

- Direcției Generale Economice ;
- Prefecturii Județului Arad ;
- Administrației Financiare și Trezoreriei Municipiului Arad ;
- Direcției Generale a Finanțelor Publice și Controlului Financiar de Stat Arad.

PREȘEDINTE DE ȘEDINȚĂ,
Alexandru-Tiberiu Dekany



SECRETAR,
Doina Paul



BUGETUL LOCAL PE ANUL 2000
(BUGET RECTIFICAT VI)

HCLM NR. _____ / _____ 2000

MII LEI

DENUMIREA INDICATORILOR	Cod rând	Cod indic.	BUGET RECTIFICAT V	INFLUENTE	BUGET RECTIFICAT VI
VENITURI - TOTAL (RD.2+69+76+85+88)	1	0001	320.199.933	0	320.199.933
VENITURI PROPRII TOTAL (RD.3+50)	2	4802	108.208.502	0	108.208.502
I.VENITURI CURENTE (rd.4+rd.32)	3	0002	105.554.247	0	105.554.247
A.VENITURI FISCALE (rd.5+rd.25)	4	0003	84.110.501	0	84.110.501
A1.IMPOZITE DIRECTE (rd.6+7+17+18+21)	5	0004	82.358.017	0	82.358.017
IMPOZITUL PE PROFIT	6	0102	0		
IMPOZITE SI TAXE DE LA POPULATIE (rd.8 la rd.16)	7	0302	59.745.508	0	59.745.508
Impozitul pe veniturile liber profesionistilor, meseriasilor si ale altor persoane fizice independente si asociatiilor familiale	8	030201	2.000.000		2.000.000
Impozitul pe cladiri de la persoane fizice	9	030202	37.114.550		37.114.550
Taxe asupra mijloacelor de transport detinute de persoane fizice	10	030203	3.309.407		3.309.407
Impozitul pe veniturile din închirieri,subînchirieri,locatii de gestiune si arendări	11	030204	625.000		625.000
Impozitul pe veniturile obtinute din drepturi de autor si cele cuvenite inventatorilor si inovatorilor	12	030205	65.000		65.000
Impozitul pe veniturile obtinute din premii si câştiguri în bani sau în natură	13	030207	100		100
Impozitul pe veniturile persoanelor fizice nesalariate	14	030208	2.920.000		2.920.000
Impozitul pe terenuri de la persoane fizice	15	030209	4.551.615		4.551.615
Alte impozite si taxe de la populatie	16	030230	9.159.836		9.159.836
TAXA PT.FOLOSIREA TEREN. PROPR. DE STAT	17	0402	966.000		966.000
IMPOZITUL PE CLADIRI SI TERENURI DE LA PERSOANE JURIDICE (rd.19+rd.20)	18	0502	15.510.245	0	15.510.245
Impozitul pe clădiri de la persoane juridice	19	050201	13.400.245		13.400.245
Impozitul pe teren de la persoane juridice	20	050202	2.110.000		2.110.000
ALTE IMPOZITE DIRECTE (rd.22 la 24)	21	0802	6.136.264	0	6.136.264
Taxa asupra mijloacelor de transport detinute de persoane juridice	22	080205	4.440.774		4.440.774
Impozitul pe venitul agricol	23	080206	0		
Alte incasari din impozite directe	24	080230	1.695.490		1.695.490
A2.IMPOZITE INDIRECTE (rd.26+rd.27)	25	1300	1.752.484	0	1.752.484
IMPOZITUL PE SPECTACOLE	26	1502	200.000		200.000
ALTE IMPOZITE INDIRECTE (rd.28 la rd.31)	27	1702	1.552.484	0	1.552.484

DENUMIREA INDICATORILOR	Cod rând	Cod indic.	BUGET RECTIFICAT V	INFLUENTE	BUGET RECTIFICAT VI
Taxe si tarife pentru eliberarea de licente si autorizatii de functionare	28	170203	210.000		210.000
Taxe de timbru pentru contestatiile si plângerile asupra sumelor constatate si aplicate prin acte de control sau impunere	29	170211	0		0
Taxe extrajudiciare de timbru	30	170213	1.342.404		1.342.404
Alte încasări din impozite indirecte	31	170230	80		80
B.VENITURI NEFISCALE (rd.33+rd34+rd42)	32	2000	21.443.746	0	21.443.746
VÂRSĂMINTE DIN PROFITUL NET AL REGIILOR AUTONOME (de subordonare local)	33	2002	1.054.244		1.054.244
VÂRSĂMINTE DE LA INSTITUTIILE PUBLICE (rd.35 la 41)	34	2102	2.654.352	0	2.654.352
Alte venituri privind circulatia pe drumurile publice	35	210206	2.554.352		2.554.352
Venituri din încasarea contravalorii lucrărilor de combatere a dăun torilor si bolilor în sectorul vegetal - servicii publice de protectie a plantelor	36	210207	0		0
Veniturile punctelor de înșământări artificiale	37	210208	0		0
Veniturile circumscriptiilor sanitar veterinare	38	210209	0		0
Vărsăminte din disponibilitatilor institutiilor publice si activităților autofinantate	39	210212	0		0
Contributii datorate de persoanele beneficiare ale serviciilor cantinelor de ajutor social	40	210214	97.370		97.370
Alte venituri de la institutiile publice	41	210230	2.630		2.630
DIVERSE VENITURI (rd.43 la rd.49)	42	2202	17.735.150	0	17.735.150
Venit.din recuperarea cheltuielilor de judecată, imputatii si despăgubiri	43	220202	1.000.000		1.000.000
Venituri din amenzi si alte sanctiuni, aplicate potrivit dispozitiilor legale	44	220203	1.300.000		1.300.000
Restituiri de fonduri din finantarea bugetară locală a anilor precedenti	45	220205	2.609.950		2.609.950
Venituri din concesiuni si închirieri	46	220207	8.875.200		8.875.200
Încasări din valorificarea bunurilor confiscate potrivit legii	47	220212	0		0
Venituri realizate din administrarea sau valorificarea bunurilor fostelor C.A.P.	48	220217	0		0
Încasări din alte surse	49	220230	3.950.000		3.950.000
II.VENITURI DIN CAPITAL (rd.51)	50	3000	2.654.255	0	2.654.255
VENITURI DIN VALORIFICAREA UNOR BUNURI ALE STATULUI (rd.52 la rd.54)	51	3002	2.654.255	0	2.654.255
Venituri din valorificarea unor bunuri ale institutiilor publice	52	300201	2.354.255		2.354.255
Venituri din vânzarea locuintelor construite din fondurile statului	53	300203	300.000		300.000
Venituri din privatizare	54	300204	0		0
III. VENITURI CU DESTINATIE SPECIALĂ (rd.56)	55	3100	35.669.717	0	35.669.717
VENITURI CU DESTINATIE SPECIALĂ (rd.57 la rd.68)	56	3102	35.669.717	0	35.669.717
Taxe speciale	57	310201	298.000		298.000

DENUMIREA INDICATORILOR	Cod rând	Cod indic.	BUGET RECTIFICAT V	INFLUENTE	BUGET RECTIFICAT VI
Venituri din vânzarea unor bunuri aparținând domeniului privat	58	310202	0		
Venituri din fondul pentru drumurile publice	59	310203	0		
Venituri din fondul de interventie	60	310204	200.000		200.000
Venituri din fondul pentru locuinte	61	310205	32.871.717		32.871.717
Venituri din amortizarea mijloacelor fixe	62	310206	0		
Venituri din fondul aviatiei civile	63	310207	0		
Donatii si sponsorizări	64	310208	1.700.000		1.700.000
Sume acordate de persoane juridice si fizice în vederea participării la finantarea unor actiuni de interes public	65	310209	0		
Venituri pentru finantarea Programului de pietruire a drumurilor comunale si alimentarea cu apa a satelor	66	310210	0		
Venituri pentru finantarea actiunilor privind reducerea riscului seismic al constructiilor existente cu destinatie de locuinte	67	310211	0		
Venituri din inchirierea, vânzarea si concesiunea unor bunuri aflate în administrarea spitalelor publice	68	310212	600.000		600.000
IV. PRELEVĂRI DIN BUGETUL DE STAT (rd.70+rd.71)	69	32000	171.353.714	0	171.353.714
COTE DEFALCATE DIN IMPOZITUL PE SALARII	70	3202	10.025.000		10.025.000
COTE SI SUME DEFALCATE DIN IMPOZITUL PE VENIT (rd.72 la 75)	71	3402	161.328.714	0	161.328.714
Cote defalcate din impozitul pe venit	72	340201	127.245.414		127.245.414
Sume defalcate din impozitul pe venit pentru echilibrarea bugetelor locale	73	340202	1.242.000		1.242.000
Sume defalcate din impozitul pe venit pentru subventionarea energiei termice livrate populatiei	74	340203	32.841.300		32.841.300
Sume alocate de consiliul judetean pentru echilibrarea bugetelor locale	75	340204	0		0
VI. SUBVENTII (rd.77+rd.81)	76	3700	4.968.000	0	4.968.000
SUBVENTII PRIMITE DIN BUGETUL DE STAT (rd.78 la rd.80)	77	3702	0		0
Subventii primite de bugetele locale pentru investitii finantate partial din împrumuturi externe	78	370203	0		0
Subventii primite de bugetele locale pentru sustinerea sistemului de protectie a copilului	79	370209	0		0
Subventii primite de bugetele locale pentru finantarea elaborării si/sau actualizării planurilor urbanistice generale si a regulamentelor locale de urbanism	80	370211	0		0
SUBVENTII PRIMITE DE LA ALTE BUGETE (rd. 82 la 84)	81	3902	4.968.000	0	4.968.000
Subventii din bugetul Fondului special de solidaritate sociala pentru persoanele cu handicap catre bugetele locale pentru sustinerea sistemului de protectie a drepturilor copilului	82	390202	0		0

DENUMIREA INDICATORILOR	Cod rând	Cod indic.	BUGET RECTIFICAT V	INFLUENTE	BUGET RECTIFICA VI
Subvenții din bugetul Fondului special de solidaritate sociala pentru persoanele cu handicap catre bugetele locale pentru sustinerea sistemului de protectie a persoanelor cu handicap	83	390203	4.968.000		4.968.00
Subvenții primite de la alte bugete locale pentru sustinerea sistemului de protectie a drepturilor copilului	84	390204	0		
VIII. ÎNCASĂRI DIN RAMBURSAREA ÎMPRUMUTURILOR ACORDATE (RD.86)	85	4200	0	0	
ÎNCASĂRI DIN RAMBURSAREA ÎMPRUMUTURILOR ACORDATE (RD.87)	86	4202	0	0	
Încasări din rambursarea împrumuturilor temporare pentru înființarea unor institutii si servicii publice de interes local sau a unor activități finanțate integral din venituri extra bugetare	87	420213	0		
IX. ÎMPRUMUTURI (rd.89+rd.92+rd.94)	88	4400	0	0	
ÎMPRUMUTURI PENTRU INVESTITII (RD.90+91)	89	4402	0	0	
Împrumuturi interne pentru investitii	90	440201	0		
Împrumuturi externe pentru investitii	91	440202	0		
ÎMPRUMUTURI TEMPORARE (RD.93)	92	4502	0	0	
Împrumuturi temporare din trezoreria statului	93	450202	0		
ÎMPRRRUMUTURI DIN FONDUL DE RULMENT	94	4602	0		
CHELTUIELI TOTAL					
CHELTUIELI - TOTAL (RD.144+153+240+268+318+335+342+351+358+386+398+404)	95	5002	320.199.933	0	320.199.933
A. CHELTUIELI CURENTE (RD.146+154+242+269+320+344+359+406)	96	01	245.236.641	3.345.241	248.5832
CHELTUIELI DE PERSONAL (rd.147+155+243+270+321+407)	97	02	37.074.803	264.241	37.339.044
CHELTUIELI MATERIALE SI SERVICII (rd.148+156+244+271+322+408)	98	20	95.098.715	1.257.000	96.355.715
SUBVENTII (rd.157+245+272+409)	99	34	95.649.472	1.824.000	97.473.472
Subvenții (rd.158+246+273+410)	100	35	95.649.472	1.824.000	97.473.472
Alocatii de la buget pentru institutiile publice (rd.159+247+411)	101	3501	21.408.172	24.000	21.432.172
Subvenții pentru acoperirea diferentelor de pret si tarif (rd.248+274)	102	3503	74.241.300	1.800.000	76.041.300
TRANSFERURI (rd.160+249+275+323+345+412)	103	38	18.097.604	0	17.413.651
Transferuri consolidabile (rd.346)	104	39	0	0	0
Transferuri din bugetele locale c tre bugetul fondului de asigurări sociale de sănătate (rd.347)	105	3905	0	0	0

DENUMIREA INDICATORILOR	Cod rând	Cod indic.	BUGET RECTIFICAT V	INFLUENTE	BUGET RECTIFICAT VI
Transferuri din bugetul comunei, oraşului, municipiului sau sectorului municipiului Bucureşti către bugetul consiliul judeţean pentru susţinerea sistemului de protecţie a copilului (rd.348)	106	3921	0	0	0
Transferuri neconsolidabile (rd.161+250+276+324+413)	107	40	18.097.604	0	17.413.651
Ajutoare sociale (rd.162)	108	4008	7.613.953	0	550.000
Alte ajutoare,alocatii si indemnizatii (rd.163)	109	4009	750.000	0	750.000
Transferuri aferente Fondului Român de Dezvoltare Socială (rd.325)	110	4027	0	0	0
Contributii la programe realizate cu finantare internationala (rd.164)	111	4055	7.554.689	0	0
Drepturile asistentului personal pentru copii si adulti cu handicap grav (rd.165)	112	4067	11.078.722	0	5.630.000
Transferuri aferente Fondului Român de Dezvoltare Regională (rd.326)	113	4074	0	0	0
Alte transferuri (rd.166+277+414)	114	4080	14.908.138	0	200.000
Ajutoare banesti pentru energie termica (rd.251)	115	4090	10.283.651	0	10.283.651
DOBANZI (rd.360)	116	49	0	0	0
Dobânzi aferente datoriei publice locale (rd.361)	117	50	0	0	0
Dobânzi aferente datoriei publice locale interne (rd.362)	118	5001	0	0	0
Dobânzi aferente datoriei publice locale externe (rd.363)	119	5002	0	0	0
Cheltuieli ocazionate de emisiunea si plasarea titlurilor de valoare, în conditiile legii (rd.364)	120	5003	0	0	0
Diferente de curs aferente datoriei publice locale externe (rd.365)	121	5004	0	0	0
Plati de dobanzi (rd.366)	122	51	0	0	0
Dobanzi aferente împrumuturilor din fondul de tezaur (rd.367)	123	5101	0	0	0
B.CHELTUIELI DE CAPITAL (rd.149+167+252+278+327+415)	124	69	66.175.307	-3.345.241	71.218.051
CHELTUIELI DE CAPITAL (rd.150+168+253+279+328+416)	125	70	64.577.614	-3.345.241	71.218.051
Investitii ale institutiilor publice (rd.151+169+254+280+329+417)	126	72	68.327.898	-3.345.241	64.982.657
Investitii ale regiilor autonome (rd.255+281+418)	127	73	6.235.394	0	6.235.394
C.OPERATIUNI FINANCIARE (rd.337+353+388)	128	78	0	0	0
IMPRUMUTURI ACORDATE (rd.354)	129	79	0	0	0
Împrumuturi (rd.355)	130	80	0	0	0
Împrumuturi temporare pentru înfiintarea unor institutii si servicii publice de interes local sau a unor activităti finantate integral din venituri extrabugetare (rd.356)	131	8009	0	0	0

DENUMIREA INDICATORILOR	Cod rând	Cod indic.	BUGET RECTIFICAT V	INFLUENTE	BUGET RECTIFICAT VI
RAMBURSARI DE CREDITE, PLATI DE DOBANZI SI COMISIOANE LA CREDITE (rd.338)	132	84	0	0	0
Rambursări de credite externe, plăți de dobânzi și comisioane aferente acestora din fondul de garantare (rd.339)	133	86	0	0	0
Rambursari de credite externe (rd.340)	134	8601	0	0	0
Plati de dobanzi si comisioane (rd.341)	135	8602	0	0	0
RAMBURSARI DE IMPRUMUTURI (rd.389)	136	87	0	0	0
Rambursare imprumuturi acordate din fondul de tezaur (rd.390)	137	8701	0	0	0
Rambursare imprumuturi acordate din trezoreria statului (rd.391)	138	8702	0	0	0
Rambursarea împrumuturilor interne pentru investitii (rd.392)	139	8704	0	0	0
Rambursarea împrumuturilor externe pentru investitii (rd.393)	140	8705	0	0	0
D. REZERVE (RD.400)	141	89	400.000	0	400.000
REZERVE (RD.401)	142	90	400.000	0	400.000
Rezerve (rd.402)	143	91	400.000	0	400.000
I. SERVICII PUBLICE GENERALE - TOTAL (rd.145)	144		45.836.040	40.000	45.876.040
AUTORITĂȚI PUBLICE (rd.152)	145	5102	45.836.040	40.000	45.876.040
CHELTUIELI CURENTE (rd.147+148)	146	01	39.037.422	200.000	39.237.422
CHELTUIELI DE PERSONAL	147	02	30.197.000		30.197.000
CHELTUIELI MATERIALE SI SERVICII	148	20	8.840.422	200.000	9.040.422
CHELTUIELI DE CAPITAL (rd.150)	149	69	6.798.618	-160.000	6.638.618
CHELTUIELI DE CAPITAL (RD.151)	150	70	6.798.618	-160.000	6.638.618
Investitii ale institutiilor publice	151	72	6.798.618	-160.000	6.638.618
<i>Din total capitol:</i>					
Autoritati executive	152	510205	45.836.040	40.000	45.876.040
III. CHELTUIELI SOCIAL - CULTURALE - TOTAL (rd.170+185+190+214)	153		82.170.925	-294.965	81.875.960
CHELTUIELI CURENTE (rd.171+186+191+215)	154	01	72.011.930	635.241	72.647.171
CHELTUIELI DE PERSONAL (rd.192+216)	155	02	5.217.438	264.241	5.481.679
CHELTUIELI MATERIALE SI SERVICII (rd.172+187+193+217)	156	20	38.456.320	347.000	38.803.320
SUBVENTII (rd.173+194)	157	34	21.408.172	24.000	21.432.172
Subventii (rd.174+195)	158	35	21.408.172	24.000	21.432.172
Alocatii de la buget pt. institutii publice (rd.175+196)	159	3501	21.408.172	24.000	21.432.172
TRANSFERURI (rd.197+218)	160	38	7.613.953	0	6.930.000
Transferuri neconsolidabile (rd.198+219)	161	40	7.613.953	0	6.930.000
Ajutoare sociale (rd.220)	162	4008	7.613.953	0	550.000
Alte ajutoare, alocatii si indemnizatii (rd.221)	163	4009	750.000	0	750.000
Contributii la programe realizate cu finantare internationala (rd.222)	164	4055	7.554.689	0	0

DENUMIREA INDICATORILOR	Cod rând	Cod indic.	BUGET RECTIFICAT V	INFLUENTE	BUGET RECTIFICAT VI
Drepturile asistentului personal pentru copii si adulti, cu handicap (rd.223)	165	4067	11.078.722	0	5.630.000
Alte transferuri (rd.199)	166	4080	14.708.138	0	0
CHELTUIELI DE CAPITAL (rd.176+200+224)	167	69	1.771.010	-930.206	9.228.789
CHELTUIELI DE CAPITAL (RD.177+201+225)	168	70	173.317	-930.206	9.228.789
Investitii ale institutiilor publice (rd.178+202+226)	169	72	10.158.995	-930.206	9.228.789
INVĂȚĂMÂNT (rd.179 la rd.184)	170	5702	36.525.090	-559.206	35.965.884
CHELTUIELI CURENTE (rd.172+173)	171	01	28.911.137	371.000	29.282.137
CHELTUIELI MATERIALE SI SERVICII	172	20	26.334.923	347.000	26.681.923
SUBVENTII (rd.174)	173	34	2.576.214	24.000	2.600.214
Subventii (rd.175)	174	35	2.576.214	24.000	2.600.214
Alocatii de la buget pentru institutii publice	175	3501	2.576.214	24.000	2.600.214
CHELTUIELI DE CAPITAL (RD.177)	176	69	7.613.953	-930.206	6.683.747
CHELTUIELI DE CAPITAL (RD.178)	177	70	7.613.953	-930.206	6.683.747
Investitii ale institutiilor publice	178	72	7.613.953	-930.206	6.683.747
Din total capitol:					
Invatamant prescolar	179	570202	6.804.689	-254.000	6.550.689
Invatamant primar si gimnazial	180	570203	10.328.722	42.300	10.371.022
Invatamant liceal	181	570204	14.708.138	-403.306	14.304.832
Invatamant profesional	182	570205	1.771.010	31.800	1.802.810
Invatamant postliceal	183	570206	173.317		173.317
Internate, camine si cantine pentru elevi	184	570214	2.739.214	24.000	2.763.214
SANATATE (rd.188+189)	185	5802	1.279.539	-20.650	1.258.889
CHELTUIELI CURENTE (rd.187)	186	01	1.279.539	-20.650	1.258.889
CHELTUIELI MATERIALE SI SERVICII	187	20	1.279.539	-20.650	1.258.889
Din total capitol:					
Crese	188	580205	139.539		139.539
Alte institutii si actiuni sanitare	189	580250	1.140.000	-20.650	1.119.350
CULTURA, RELIGIE SI ACTIUNI PRIVIND ACTIVITATEA SPORTIVA SI DE TINERET (rd.203 la rd.213)	190	5902	19.581.958	0	19.581.958
CHELTUIELI CURENTE (rd.192 la rd.194+197)	191	01	18.831.958	0	18.831.958
CHELTUIELI DE PERSONAL	192	02	0		0
CHELTUIELI MATERIALE SI SERVICII	193	20	0		0
SUBVENTII (rd.195)	194	34	18.831.958	0	18.831.958
Subventii (rd.196)	195	35	18.831.958	0	18.831.958
Alocatii de la buget pt. institutii publice	196	3501	18.831.958		18.831.958
TRANSFERURI (RD.198)	197	38	0	0	0
Transferuri neconsolidabile (rd.199)	198	40	0		0
Alte transferuri	199	4080	0		0
CHELTUIELI DE CAPITAL (rd.201)	200	69	750.000	0	750.000
CHELTUIELI DE CAPITAL (rd.202)	201	70	750.000	0	750.000
Investitii ale institutiilor publice	202	72	750.000		750.000
Din total capitol:					
Biblioteci publice comunale, orasanești, municipale si judetene	203	590203	0		0
Muzee	204	590204	0		0
Teatre si institutii profesioniste de spectacole si concerte	205	590205	18.492.785		18.492.785
Scoli populare de arta	206	590206	0		0
Casa de cultura	207	590207	1.089.173		1.089.173

DENUMIREA INDICATORILOR	Cod rând	Cod indic.	BUGET RECTIFICAT V	INFLUENTE	BUGET RECTIFICAT VI
Camine culturale	208	590208	0		0
Centre de conservare si valorificare a traditiei si creatiei populare	209	590210	0		0
Culte religioase	210	590215	0		0
Activitatea sportiv	211	590220	0		0
Activitatea de tineret	212	590221	0		0
Alte institutii si actiuni privind cultura, religia si activitatea sportiva si de tineret	213	590250	0		0
ASISTENTA SOCIALA, ALOCATII, PENSII, AJUTOARE SI INDEMNIZATII (rd.227 la rd.239)	214	6002	24.784.338	284.891	25.069.229
CHELTUIELI CURENTE (rd.216 la 218)	215	01	22.989.296	284.891	23.274.187
CHELTUIELI DE PERSONAL	216	02	5.217.438	264.241	5.481.679
CHELTUIELI MATERIALE SI SERVICII	217	20	10.841.858	20.650	10.862.508
TRANSFERURI (rd.219)	218	38	6.930.000	0	6.930.000
Transferuri neconsolidabile (rd.220 la 223)	219	40	6.930.000	0	6.930.000
Ajutoare sociale	220	4008	550.000		550.000
Alte ajutoare , alocatii si indemnizatii	221	4009	750.000		750.000
Contributii la programe realizate cu finantare interantionala	222	4055	0		0
Drepturile asistentului personal pt. copii si adulti, cu handicap	223	4067	5.630.000		5.630.000
CHELTUIELI DE CAPITAL (rd.225)	224	69	1.795.042	0	1.795.042
CHELTUIELI DE CAPITAL (rd.226)	225	70	1.795.042	0	1.795.042
Investitii ale institutiilor publice	226	72	1.795.042		1.795.042
Din total capitol:					
Centre de ingrijire si asistenta	227	600202	6.827.961	264.241	7.092.202
Centre pilot de recuperare si reabilitare pt. minori cu handicap	228	600203	2.201.747	9.000	2.210.747
Centre de recuperare si reabilitare pentru minori cu handicap	229	600204	0		0
Centre de integrare prin terapie ocupationala	230	600205	0		0
Centre de recuperare si reabilitare neuropsihiatrica	231	600206	0		0
Cantine de ajutor social	232	600207	4.104.630	11.650	4.116.280
Ajutor social	233	600209	550.000		550.000
Sustinerea sistemului de protectie a drepturilor copilului	234	600213	0		0
Indemnizatii de nastere	235	600216	250.000		250.000
Servicii publice specializate pentru protectia copilului	236	600241	0		0
Camine de pensionari	237	600242	0		0
Drepturile asistentului personal pentru copii si adulti, cu handicap grav	238	600247	5.630.000		5.630.000
Alte actiuni priv.asist.socială, alocatii, pensii, ajutoare si indemnizatii	239	600250	5.220.000		5.220.000
IV. 'SERVICII SI DEZVOLTARE PUBLICA, LOCUINTE, MEDIU SI APE (rd.241)	240		113.902.078	-1.495.035	112.407.043
SERVICII SI DEZVOLTARE PUBLICA SI LOCUINTE (rd.256 la rd.267)	241	6302	113.902.078	-1.495.035	112.407.043
CHELTUIELI CURENTE (rd.243 la rd.245+249)	242	01	98.575.264	610.000	99.185.264
CHELTUIELI DE PERSONAL	243	02	0		0
CHELTUIELI MATERIALE SI SERVICII	244	20	40.750.313	610.000	41.360.313

DENUMIREA INDICATORILOR	Cod rând	Cod indic.	BUGET RECTIFICAT V	INFLUENTE	BUGET RECTIFICAT VI
SUBVENTII (rd.246)	245	34	47.541.300	0	47.541.300
Subventii (rd.247+248)	246	35	47.541.300	0	47.541.300
Alocatii de la buget pentru institutiile publice	247	3501	0		0
Subventii pentru acoperirea diferentelor de pret si tarif	248	3503	47.541.300		47.541.300
TRANSFERURI (RD.250)	249	38	10.283.651	0	10.283.651
Transferuri neconsolidabile (rd.251)	250	40	10.283.651	0	10.283.651
Ajutoare banesti pentru energie termica	251	4090	10.283.651		10.283.651
CHELTUIELI DE CAPITAL (rd.253)	252	69	15.326.814	-2.105.035	13.221.779
CHELTUIELI DE CAPITAL (rd.254+255)	253	70	15.326.814	-2.105.035	13.221.779
Investitii ale institutiilor publice	254	72	11.391.420	-2.105.035	9.286.385
Investitii ale regiilor autonome si societatilor comerciale	255	73	3.935.394		3.935.394
Din total capitol:					
Intretinerea si repararea strazilor	256	630202	25.583.699	-1.030.035	24.553.664
Iluminat	257	630203	5.800.000	160.000	5.960.000
Salubritate	258	630204	6.500.000		6.500.000
Intretinere gradini publice, parcuri, zone verzi, baze sportive si de agrement	259	630205	6.045.000		6.045.000
Locuinte	260	630208	210.000	-160.000	50.000
Alimentari cu apa, statii de epurare pentru ape uzate, colectoare, statii de pompare	261	630209	1.000.000		1.000.000
Rețele, centrale si puncte termice	262	630210	60.320.345		60.320.345
Canalizare	263	630211	5.721.102	-465.000	5.256.102
Amenajari hidrotehnice de interes local, în intravilan	264	630212	0		0
Introducere de gaze naturale in localitati	265	630213	205.932		205.932
Electrificări rurale	266	630214	0		0
Alte actiuni privind dezvoltarea publică si locuinte	267	630250	2.516.000		2.516.000
V.ACTIUNI ECONOMICE (rd.282+292+310)	268		36.769.000	1.650.000	38.419.000
CHELTUIELI CURENTE (rd.283+293+311)	269	01	28.569.000	1.800.000	30.369.000
CHELTUIELI DE PERSONAL (rd.284+294)	270	02	0	0	0
CHELTUIELI MATERIALE SI SERVICII (rd.285+295+312)	271	20	1.869.000	0	1.869.000
SUBVENTII (rd.296)	272	34	26.700.000	1.800.000	28.500.000
Subventii (rd.297)	273	35	26.700.000	1.800.000	28.500.000
Subventii pentru acoperirea diferentelor de pret si tarif (rd. 298)	274	3503	26.700.000	1.800.000	28.500.000
TRANSFERURI (rd.299)	275	38	0	0	0
Transferuri neconsolidabile (rd.300)	276	40	0	0	0
Alte transferuri (rd.301)	277	4080	0	0	0
CHELTUIELI DE CAPITAL (rd.286+302+313)	278	69	8.200.000	-150.000	8.050.000
CHELTUIELI DE CAPITAL (rd.287+303+314)	279	70	8.200.000	-150.000	8.050.000
Investitii ale institutiilor publice (rd.288+304+315)	280	72	5.900.000	-150.000	5.750.000
Investitii ale regiilor autonome si societatilor comerciale (rd.305)	281	73	2.300.000	0	2.300.000
AGRICULTURA SI SILVICULTURA (rd.289 la 291)	282	6702	0	0	0

DENUMIREA INDICATORILOR	Cod rând	Cod indic.	BUGET RECTIFICAT V	INFLUENTE	BUGET RECTIFICAT VI
CHELTUIELI CURENTE (rd.284+285)	283	01	0	0	0
CHELTUIELI DE PERSONAL	284	02	0		0
CHELTUIELI MATERIALE SI SERVICII	285	20	0		0
CHELTUIELI DE CAPITAL (rd.287)	286	69	0	0	0
CHELTUIELI DE CAPITAL (rd.288)	287	70	0	0	0
Investitii ale institutiilor publice	288	72	0		0
<i>Din total capitol:</i>					
Combaterea dăunătorilor si bolilor în sectorul vegetal - servicii publice de protectie a plantelor	289	670204	0		0
Puncte de însământări artificiale	290	670205	0		0
Circumscripții sanitar-veterinare (exclusiv epizotii)	291	670212	0		0
TRANSPORTURI SI COMUNICATII (rd.rd.306 la rd.309)	292	6802	30.398.000	1.800.000	32.198.000
CHELTUIELI CURENTE (rd.294 la 296+299)	293	01	28.098.000	1.800.000	29.898.000
CHELTUIELI DE PERSONAL	294	02	0		0
CHELTUIELI MATERIALE SI SERVICII	295	20	1.398.000		1.398.000
SUBVENTII (rd.297)	296	34	26.700.000	1.800.000	28.500.000
Subventii (rd.298)	297	35	26.700.000	1.800.000	28.500.000
Subventii pt.acoperirea diferentelor de pret si tarif	298	3503	26.700.000	1.800.000	28.500.000
TRANSFERURI (rd.300)	299	38	0	0	0
Transferuri neconsolidabile (rd.301)	300	40	0	0	0
Alte transferuri	301	4080	0		0
CHELTUIELI DE CAPITAL (rd.303)	302	69	2.300.000	0	2.300.000
CHELTUIELI DE CAPITAL (rd.304+305)	303	70	2.300.000	0	2.300.000
Investitii ale institutiilor publice	304	72	0		0
Investitii ale regiilor autonome si societatilor comerciale	305	73	2.300.000		2.300.000
<i>Din total capitol:</i>					
Aviatie civilă	306	680202	0		0
Drumuri si poduri	307	680205	1.398.000		1.398.000
Transportul in comun	308	680207	29.000.000	1.800.000	30.800.000
Alte cheltuieli in domeniul transporturilor si comunicatiilor	309	680250	0		0
ALTE ACTIUNI ECONOMICE (rd.316+317)	310	6902	6.371.000	-150.000	6.221.000
CHELTUIELI CURENTE (rd.312)	311	01	471.000	0	471.000
CHELTUIELI MATERIALE SI SERVICII	312	20	471.000		471.000
CHELTUIELI DE CAPITAL (rd.314)	313	69	5.900.000	-150.000	5.750.000
CHELTUIELI DE CAPITAL (rd.315)	314	70	5.900.000	-150.000	5.750.000
Investitii ale institutiilor publice	315	72	5.900.000	-150.000	5.750.000
<i>Din total capitol:</i>					
Prevenire si combatere inundatii si gheturi	316	690203	6.371.000	-150.000	6.221.000
Alte cheltuieli pentru actiuni economice	317	690250	0		0
VI. ALTE ACTIUNI (rd.319)	318		5.452.173	100.000	5.552.173
ALTE ACTIUNI (rd.330 la 334)	319	7202	5.452.173	100.000	5.552.173
CHELTUIELI CURENTE (rd.321 la rd.323)	320	01	4.915.025	100.000	5.015.025
CHELTUIELI DE PERSONAL	321	02	1.605.365		1.605.365
CHELTUIELI MATERIALE SI SERVICII	322	20	3.309.660	100.000	3.409.660
TRANSFERURI (rd.324)	323	38	0	0	0
Transferuri neconsolidabile (rd.325+326)	324	40	0	0	0

DENUMIREA INDICATORILOR	Cod rând	Cod indic.	BUGET RECTIFICAT V	INFLUENTE	BUGET RECTIFICAT VI
Transferuri aferente Fondului Român de Dezvoltare Sociala	325	4027	0		0
Transferuri aferente Fondului pentru Dezvoltare Regionala	326	4074	0		0
CHELTUIELI DE CAPITAL (rd.328)	327	69	537.148	0	537.148
CHELTUIELI DE CAPITAL (rd.329)	328	70	537.148	0	537.148
Investitii ale institutiilor publice	329	72	537.148		537.148
<i>Din total capitol:</i>					
Comandamente militare	330	720202	53.494		53.494
Protectie civila	331	720207	391.865		391.865
Fondul Român de Dezvoltare Socială	332	720220	0		0
Fondul pentru Dezvoltare Regională	333	720222	0		0
Alte cheltuieli	334	720250	5.006.814	100.000	5.106.814
IX. FONDURI DE GARANTARE SI REDISTRIBUIRE (rd.336)	335		0	0	0
FOND PENTRU GARANTAREA ÎMPRUMUTURILOR EXTERNE, DOBÂNZILOR SI COMISIOANELOR AFERENTE (rd.337)	336	7602	0	0	0
OPERATIUNI FINANCIARE (rd.338)	337	78	0	0	0
RAMBURSARI DE CREDITE, PLATI DE DOBÂNZI SI COMISIOANE LA CREDITE (rd.339)	338	84	0	0	0
Rambursari de credite externe, plati de dobânzi si comisioane aferente acestora din fondul de garantare (rd.340+341)	339	86	0	0	0
Rambursari de credite externe	340	8601	0		0
Plati de dobânzi si comisioane	341	8602	0		0
XI. TRANSFERURI (rd.343)	342		0	0	0
TRANSFERURI CATRE ALTE BUGETE (rd.349+350)	343	8402	0	0	0
CHELTUIELI CURENTE (rd.345)	344	01	0	0	0
TRANSFERURI (rd.346)	345	38	0	0	0
Transferuri consolidabile (rd.347+348)	346	39	0	0	0
Transferuri din bugetele locale către bugetul fondului de asig.soc.de sănătate	347	3905	0		0
Transferuri din bugetul comunei, orasului, municipiului sau sectorului mun. Bucuresti catre bugetul consiliului judetean pt.sustinerea sistemului de protectie a copilului	348	3921	0		0
Transferuri din bugetele locale către bugetul fondului de asigurari soc.de sănătate	349	840201	0		0
Transferuri din bugetul comunei, orasului, municipiului sau sectorului mun. Bucuresti catre bugetul consiliului judetean pt.sustinerea sistemului de protectie a copilului	350	840204	0		0
XII. ÎMPRUMUTURI ACORDATE (rd.352)	351		0	0	0
ÎMPRUMUTURI (rd.357)	352	8602	0	0	0
OPERATIUNI FINANCIARE (rd.354)	353	78	0	0	0
ÎMPRUMUTURI ACORADATE (rd.355)	354	79	0	0	0
Împrumuturi (rd.356)	355	80	0	0	0

DENUMIREA INDICATORILOR	Cod rând	Cod indic.	BUGET RECTIFICAT V	INFLUENTE	BUGET RECTIFICAT VI
Împrumuturi temporare pt. înființarea unor institutii si servicii publice de interes local sau a unor activități finanțate integral din venituri extrabugetare	356	8009	0		0
Împrumuturi temporare pt. înființarea unor institutii si servicii publice de interes local sau a unor activități finanțate integral din venituri extrabugetare	357	860209	0		0
XIII. PLATI DE DOBÂNZI SI ALTE CHELTUIELI (rd.368+380)	358		0	0	0
CHELTUIELI CURENTE (rd.369+381)	359	01	0	0	0
DOBÂNZI (rd.370+382)	360	49	0	0	0
Dobânzi aferente datoriei publice locale (rd.371)	361	50	0	0	0
Dobânzi aferente datoriei publice locale interne (rd.372)	362	5001	0	0	0
Dobânzi aferente datoriei publice locale externe (rd.373)	363	5002	0	0	0
Cheltuieli ocazionate de emisiunea si plasarea titlurilor de valoare, în condițiile legii (rd.374)	364	5003	0	0	0
Diferente de curs aferente datoriei publice locale externe (rd.375)	365	5004	0	0	0
Plati de dobanzi (rd.383)	366	51	0	0	0
Dobânzi aferente împrumuturilor din fondul de tezaur (rd.384)	367	5101	0	0	0
DOBANZI AFERENTE DATORIEI PUBLICE LOCALE SI ALTE CHELTUIELI (rd.376 la rd.379)	368	8802	0	0	0
CHELTUIELI CURENTE (RD.370)	369	01	0	0	0
DOBANZI (rd.371)	370	49	0	0	0
Dobanzi aferente datoriei publice locale (rd.372 la rd.375)	371	50	0	0	0
Dobânzi aferente datoriei publice locale interne	372	5001	0		0
Dobânzi aferente datoriei publice locale externe	373	5002	0		0
Cheltuieli ocazionate de emisiunea si plasare titlurilor de valoare, în condițiile legii	374	5003	0		0
Diferente de curs aferente datoriei publice locale externe	375	5004	0		0
Dobanzi aferente datoriei publice locale interne	376	880201	0		0
Dobanzi aferente datoriei publice locale externe	377	880202	0		0
Cheltuieli ocazionate de emisiunea si plasare titlurilor de valoare, în condițiile legii	378	880203	0		0
Diferente de curs aferente datoriei publice locale externe	379	880204	0		0
PLATI DE DOBÂNZI (rd.385)	380	8902	0	0	0
CHELTUIELI CURENTE (rd.382)	381	01	0	0	0
DOBÂNZI (rd.383)	382	49	0	0	0
Plati de dobanzi (rd.384)	383	51	0	0	0
Dobânzi aferente împrumuturilor din fondul de tezaur	384	5101	0		0

DENUMIREA INDICATORILOR	Cod rând	Cod indic.	BUGET RECTIFICAT V	INFLUENTE	BUGET RECTIFICAT VI
Dobânzi aferente împrumuturilor din fondul de tezaur	385	890201	0		0
XIV. RAMBURSARI DE ÎMPRUMUTURI (rd.387)	386		0	0	0
RAMBURSARI ÎMPRUMUTURI ACORDATE (rd.394 la 397)	387	9002	0	0	0
OPERATIUNI FINANCIARE (rd.389)	388	78	0	0	0
Rambursari de împrumuturi (rd.390 la 393)	389	87	0	0	0
Rambursare împrumuturi acordate din fondul de tezaur	390	8701	0		0
Rambursare împrumuturi acordate din trezoreria statului	391	8702	0		0
Rambursarea împrumuturilor interne pentru investitii	392	8704	0		0
Rambursarea împrumuturilor externe pentru investitii	393	8705	0		0
Rambursare împrumuturi acordate din fondul de tezaur	394	900201	0		0
Rambursare împrumuturi acordate din trezoreria statului	395	900202	0		0
Rambursare împrumuturi interne pentru investitii	396	900203	0		0
Rambursare împrumuturi externe pentru investitii	397	900204	0		0
XV. FONDURI DE REZERVA (rd.399)	398		400.000	0	400.000
FONDURI DE REZERVA (rd.403)	399	9502	400.000	0	400.000
REZERVE (rd.401)	400	89	400.000	0	400.000
REZERVE (rd.402)	401	90	400.000	0	400.000
Rezerve	402	91	400.000		400.000
Fonduri de rezerva bugetara la dispozitia consiliilor locale si judetene	403	950205	400.000		400.000
XVI. CHELTUIELI CU DESTINATIE SPECIALA (rd.405)	404		35.669.717	0	35.669.717
CHELTUIELI CU DESTINATIE SPECIALA (rd.419 la 431)	405	9602	35.669.717	0	35.669.717
CHELTUIELI CURENTE (rd.407 la rd.409+412)	406	01	2.128.000	0	2.128.000
CHELTUIELI DE PERSONAL	407	02	55.000		55.000
CHELTUIELI MATERIALE SI SERVICII	408	20	1.873.000		1.873.000
SUBVENTII (rd.410)	409	34	0	0	0
Subventii (rd.411)	410	35	0	0	0
Alocatii de la buget pentru institutiile publice	411	3501	0		0
TRANSFERURI (rd.413)	412	38	200.000	0	200.000
Transferuri neconsolidabile (rd.414)	413	40	200.000	0	200.000
Alte transferuri	414	4080	200.000		200.000
CHELTUIELI DE CAPITAL (rd.416)	415	69	33.541.717	0	33.541.717
CHELTUIELI DE CAPITAL (rd.417+418)	416	70	33.541.717	0	33.541.717
Investitii ale institutiilor publice	417	72	33.541.717		33.541.717
Investitii ale regiilor autonome si societatilor comerciale	418	73	0		0
Din total capital:					
Servicii publice finantate din taxe speciale	419	960201	298.000		298.000
Cheltuieli din fondul pt. drumurile publice	420	960202	0		0

DENUMIREA INDICATORILOR	Cod rând	Cod indic.	BUGET RECTIFICAT V	INFLUENTE	BUGET RECTIFICAT VI
Cheltuieli din fondul de interventie	421	960203	200.000		200.000
Cheltuieli din fondul pentru locuinte	422	960204	32.871.717		32.871.717
Cheltuieli din amortizarea mijloacelor fixe	423	960205	0		0
Cheltuieli din fondul aviatiei civile	424	960206	0		0
Cheltuieli din donatii si sponsorizări	425	960207	1.700.000		1.700.000
Cheltuieli din sume acordate de persoane juridice si fizice în vederea participării la finantarea unor actiuni de interes public	426	960208	0		0
Cheltuieli pt. finantarea Programului de pietruire a drumurilor comunale si alimentare cu apa a satelor	427	960209	0		0
Cheltuieli pentru finantarea actiunilor privind reducerea riscului seismic al constructiilor existente cu destinatie de locuinta	428	960210	0		0
Cheltuieli pentru achizitionarea de aparatura medicala pentru spitalele publice	429	960211	600.000		600.000
Cheltuieli de investitii din venituri realizate din vanzarea unor bunuri apratinand domeniului privat	430	960212	0		0
XVII. EXCEDENT/DEFICIT (rd.433)	431		0	0	0
EXCEDENT/DEFICIT (rd.1-95)	432	90	0	0	0
Excedent (rd.435)	433	9802	0	0	0
Excedent	434	92	0		0
Exedent	435	980201	0		0
DEFICIT (rd.438)	436	9902	0	0	0
Deficit	437	93	0		0
Deficit	438	990201	0		0

ORDONATOR PRINCIPAL DE CREDITE,

CAPITOLUL 57.02 ÎNVĂȚĂMÂNT
HCLM NR. _____ / _____ 2000

mii lei

NR. CRT	ORDONATORI CREDITE	BUGET HCLM 324/31.10.2000	Influențe	BUGET RECTIFICAT VI
1.	Grădinița PP14	1.745.302	36.000	1.781.302
2.	Grădinița PP19	1.781.991		1.781.991
3.	Grădinița PP20	2.123.836	110.000	2.233.836
4.	Liceul Economic	686.206		686.206
5.	Grup Școlar Industrial Nr.1 AUREL VLAICU	1.203.130		1.203.130
6.	Grup Școlar Industrial Nr.2 IULIU MANIU	690.200	20.000	710.200
7.	Grup Școlar Industrial Nr. 3 CFR	1.363.208	60.000	1.423.208
8.	Grup Școlar Industrial Nr. 5 FORESTIER	930.031		930.031
9.	Grup Școlar Industrial Nr. 6 VASILE GOLDIS	3.717.358	42.000	3.759.358
10.	Grup Școlar Industrial Nr. 7-8 CONSTR - MONTAJ	1.584.242	72.000	1.656.242
11.	Grup Școlar Nr. 9 INDUSTRIE ALIMENTARĂ	814.675	16.000	830.675
12.	Grup Școlar Industrial Nr. 11 HENRI COANDĂ	294.884		294.884
13.	Grup Școlar Industrial Nr. 12 CSIKY GERGELY	884.217		884.217
14.	Grup Școlar Industrial Nr. 13 TEXTIL	1.283.113		1.283.113
15.	Școala Postliceală Sanitară	143.201		143.201
16.	Liceul de Artă SABIN DRĂGOI	775.220		775.220
17.	Liceul Teoretic ADAM MULLER GUTENBRUNN	1.271.376		1.271.376
18.	Liceul Teoretic ELENA GHIBA BIRTA	5.290.185		5.290.185
19.	Liceul Teoretic MOISE NICOARĂ	1.206.196		1.206.196
20.	Liceul Pedagogic DIMITRIE ȚICHINDEAL	1.122.566	15.000	1.137.566
21.	Inspectoratul Școlar	7.613.953	-930.206	6.683.747
	TOTAL	36.525.090	-559.206	35.965.884

Capitolul 57.02 ÎNVĂȚĂMÂNT

HCLM NR. ____ / ____ 2000

mii lei

NR. CRT.	ORDONATORI CREDITE	BUGET HCLM 324/31.10.2000	Influențe	BUGET RECTIFICAT VI
1.	GRĂDINITA PP 14	1.745.302	36.000	1.781.302
	Art. 24	1.345.977	36.000	1.381.977
	Art. 25	13.325		13.325
	Art. 27	300.000		300.000
	Art. 34	86.000		86.000
2.	GRĂDINITA PP 19	1.781.991	0	1.781.991
	Art. 24	1.403.991		1.403.991
	Art. 25	20.000		20.000
	Art. 27	240.000		240.000
	Art. 29	8.000		8.000
	Art. 34	110.000		110.000
3.	GRĂDINITA PP 20	2.123.836	110.000	2.233.836
	Art. 24	1.797.836	50.000	1.847.836
	Art. 25	10.000		10.000
	Art. 27	206.000	60.000	266.000
	Art. 29	10.000		10.000
	Art. 34	100.000		100.000
4.	LICEUL ECONOMIC	686.206	0	686.206
	Art. 21	67.400		67.400
	Art. 24	392.806		392.806
	Art. 25	2.000		2.000
	Art. 27	141.000		141.000
	Art. 34	83.000		83.000
5.	GRUP ȘCOLAR NR.1 AUREL VLAICU	1.203.130	0	1.203.130
	Art. 21	61.200		61.200
	Art. 24	836.499		836.499
	Art. 25	3.031		3.031
	Art. 27	300.000		300.000
	Art. 29	2.400		2.400
6.	GRUP ȘCOLAR NR.2 IULIU MANIU	690.200	20.000	710.200
	Art. 21	65.200		65.200
	Art. 24	622.760	20.000	642.760
	Art. 25	2.240		2.240
7.	GRUP ȘCOLAR NR. 3 CFR	1.363.208	60.000	1.423.208
	Art. 21	28.500		28.500
	Art. 24	662.106	36.000	698.106
	Art. 25	3.000		3.000
	Art. 27	320.000		320.000
	Art. 29	4.000		4.000
	Art. 34	345.602	24.000	369.602
8.	GRUP ȘCOLAR NR. 5 FORESTIER	930.031	0	930.031
	Art. 21	80.000		80.000
	Art. 24	505.721		505.721
	Art. 25	6.210		6.210
	Art. 27	28.987		28.987
	Art. 29	5.100		5.100
	Art. 34	304.013	0	304.013
	întreținere	60.000		60.000

NR. CRT.	ORDONATORI CREDITE	BUGET HCLM 324/31.10.2000	Influențe	BUGET RECTIFICAT VI
	reparații	244.013		244.013
9.	LICEUL TEORETIC VASILE GOLDIȘ	3.717.358	42.000	3.759.358
	Art. 21	50.400		50.400
	Art. 24	2.520.040	42.000	2.562.040
	Art. 25	19.088		19.088
	Art. 27	969.830		969.830
	Art. 29	30.000		30.000
	Art. 30	20.000		20.000
	Art. 34	108.000		108.000
10.	GRUP ȘCOLAR NR. 7-8 CONSTRUCȚII - MONTAJ	1.584.242	72.000	1.656.242
	Art. 21	21.600		21.600
	Art. 24	950.962	72.000	1.022.962
	Art. 25	6.180		6.180
	Art. 27	200.000		200.000
	Art. 28	400.000		400.000
	Art. 29	5.500		5.500
11.	GRUP ȘCOLAR NR. 9 INDUSTRIE	814.675	16.000	830.675
	Art. 21	55.400		55.400
	Art. 24	472.847	16.000	488.847
	Art. 25	3.234		3.234
	Art. 27	273.000		273.000
	Art. 29	10.194		10.194
12.	GRUP ȘCOLAR NR. 11 HENRI COANDĂ	294.884	0	294.884
	Art. 21	64.628		64.628
	Art. 24	178.256		178.256
	Art. 25	4.000		4.000
	Art. 27	45.000		45.000
	Art. 29	3.000		3.000
13.	GRUP ȘCOLAR NR. 12 CSIKY GERGELY	884.217	0	884.217
	Art. 21	36.720		36.720
	Art. 24	195.382		195.382
	Art. 25	4.000		4.000
	Art. 29	4.000		4.000
	Art. 34	644.115	0	644.115
	întreținere	104.115		104.115
	reparații	540.000		540.000
14.	GRUP ȘCOLAR NR. 13 TEXTIL	1.283.113	0	1.283.113
	Art. 21	56.304		56.304
	Art. 24	417.874		417.874
	Art. 25	3.659		3.659
	Art. 27	30.000		30.000
	Art. 29	6.000		6.000
	Art. 34	769.276	0	769.276
	întreținere	698.276		698.276
	reparații	71.000		71.000
15.	ȘCOALA POSTLICEALĂ SANITARĂ	143.201	0	143.201
	Art. 21	15.480		15.480
	Art. 24	127.421		127.421
	Art. 29	300		300
16.	LICEUL DE ARTĂ SABIN DRĂGOI	775.220	0	775.220


NR. CRT.	ORDONATORI CREDITE	BUGET HCLM 324/31.10.2000	Influențe	BUGET RECTIFICAT VI
	Art. 21	63.648		63.648
	Art. 24	554.378		554.378
	Art. 25	4.794		4.794
	Art. 27	150.000		150.000
	Art. 29	2.400		2.400
17.	LICEUL TEORETIC ADAM MULLER GUTENBRUNN	1.271.376	0	1.271.376
	Art. 21	29.376		29.376
	Art. 24	585.435		585.435
	Art. 25	19.714		19.714
	Art. 27	626.851		626.851
	Art. 29	10.000		10.000
18.	LICEUL TEORETIC ELENA GHIBA BIRTA	5.290.185	0	5.290.185
	Art. 21	172.584		172.584
	Art. 24	2.815.470		2.815.470
	Art. 25	175.000		175.000
	Art. 27	1.217.000		1.217.000
	Art. 28	880.000		880.000
	Art. 29	28.000		28.000
	Art. 34	2.131		2.131
19.	LICEUL TEORETIC MOISE NICOARĂ	1.206.196	0	1.206.196
	Art. 21	60.840		60.840
	Art. 24	1.110.205		1.110.205
	Art. 25	3.374		3.374
	Art. 27	30.000		30.000
	Art. 34	1.777		1.777
20.	LICEUL PEDAGOGIC DIMITRIE ȚICHINDEAL	1.122.566	15.000	1.137.566
	Art. 21	73.440		73.440
	Art. 24	764.428	15.000	779.428
	Art. 25	2.317		2.317
	Art. 27	250.081		250.081
	Art. 29	10.000		10.000
	Art. 34	22.300		22.300
21.	INSPECTORATUL ȘCOLAR	7.613.953	-930.206	6.683.747
	Art.70	7.613.953	-930.206	6.683.747
	TOTAL	36.525.090	-559.206	35.965.884
	Total art. 21	1.002.720	0	1.002.720
	Total art. 24	18.260.394	287.000	18.547.394
	Total art. 25	305.166	0	305.166
	Total art. 27	5.327.749	60.000	5.387.749
	Total art. 28	1.280.000	0	1.280.000
	Total art. 29	138.894	0	138.894
	Total art. 30	20.000	0	20.000
	Total art. 34, din care:	2.576.214	24.000	2.600.214
	Cheltuieli de întreținere	1.721.201	24.000	1.745.201
	Cheltuieli de reparații	855.013	0	855.013
	Total art. 70	7.613.953	-930.206	6.683.747

Capitolul 57.02 ÎNVĂȚĂMÂNT
HCLM NR. _____ / _____ 2000

mii lei

NR. CRT.	ORDONATORI CREDITE	BUGET HCLM 324/31.10.2000	Influențe	BUGET RECTIFICAT VI
1.	GRADINITA PP 14	1.745.302	36.000	1.781.302
	Preșcolar	1.659.302	36.000	1.695.302
	Internat cantină	86.000		86.000
2.	GRADINITA PP 19	1.781.991	0	1.781.991
	Preșcolar	1.671.991		1.671.991
	Internat cantină	110.000		110.000
3.	GRADINITA PP 20	2.123.836	110.000	2.233.836
	Preșcolar	2.023.836	110.000	2.133.836
	Internat cantină	100.000		100.000
4.	GRUP ȘCOLAR ECONOMIC	686.206	0	686.206
	Liceal	487.905		487.905
	Profesional	115.301		115.301
	Internat cantină	83.000		83.000
5.	GRUP ȘCOLAR INDUSTRIAL NR. 1 AUREL VLAICU	1.203.130	0	1.203.130
	Liceal	977.348		977.348
	Profesional	225.782		225.782
6.	GRUP ȘCOLAR INDUSTRIAL NR. 2 IULIU MANIU	690.200	20.000	710.200
	Liceal	628.083	18.200	646.283
	Profesional	62.117	1.800	63.917
7.	GRUP ȘCOLAR INDUSTRIAL NR. 3 CFR	1.363.208	60.000	1.423.208
	Liceal	603.564	21.600	625.164
	Profesional	414.042	14.400	428.442
	Internat cantină	345.602	24.000	369.602
8.	GRUP ȘCOLAR INDUSTRIAL NR. 5 FORESTIER	930.031	0	930.031
	Liceal	375.611		375.611
	Profesional	250.407		250.407
	Internat cantină	304.013		304.013
9.	LICEUL TEORETIC VASILE GOLDIȘ	3.717.358	42.000	3.759.358
	Gimnazial	2.660.968	27.300	2.688.268
	Liceal	948.390	14.700	963.090
	Internat cantină	108.000		108.000
10.	GRUP ȘCOLAR INDUSTRIAL NR. 7-8 CONSTRUCȚII MONTAJ	1.584.242	72.000	1.656.242
	Liceal	1.367.789	58.320	1.426.109
	Profesional	186.337	13.680	200.017
	Postliceal	30.116		30.116
11.	GRUP ȘCOLAR NR. 9 INDUSTRIE ALIMENTARĂ	814.675	16.000	830.675
	Liceal	749.674	14.080	763.754
	Profesional	65.001	1.920	66.921
12.	GRUP ȘCOLAR INDUSTRIAL NR. 11 HENRI COANDĂ	294.884	0	294.884
	Liceal	235.096		235.096

NR. CRT.	ORDONATORI CREDITE	BUGET HCLM 324/31.10.2000	Influențe	BUGET RECTIFICAT VI
	<i>Profesional</i>	59.788		59.788
13.	GRUP ȘCOLAR INDUSTRIAL NR. 12 CSIKY GERGELY	884.217	0	884.217
	<i>Liceal</i>	206.008		206.008
	<i>Profesional</i>	34.094		34.094
	<i>Internat cantină</i>	644.115		644.115
14.	GRUP ȘCOLAR INDUSTRIAL NR. 13 TEXTIL	1.283.113	0	1.283.113
	<i>Liceal</i>	223.535		223.535
	<i>Profesional</i>	290.302		290.302
	<i>Internat cantină</i>	769.276		769.276
15.	ȘCOALA POSTLICEALA SANITARĂ	143.201	0	143.201
	<i>Postliceal</i>	143.201		143.201
16.	LICEUL DE ARTĂ SABIN DRĂGOI	775.220	0	775.220
	<i>Gimnazial</i>	542.703		542.703
	<i>Liceal</i>	232.517		232.517
17.	LICEUL TEORETIC ADAM MULLER GUTENNBUNN	1.271.376	0	1.271.376
	<i>Gimnazial</i>	720.826		720.826
	<i>Liceal</i>	550.550		550.550
18.	LICEUL TEORETIC ELENA GHIBA BIRTA	5.290.185	0	5.290.185
	<i>Gimnazial</i>	4.584.757		4.584.757
	<i>Liceal</i>	635.458		635.458
	<i>Profesional</i>	67.839		67.839
	<i>Internat cantină</i>	2.131		2.131
19.	LICEUL TEORETIC MOISE NICOARĂ	1.206.196	0	1.206.196
	<i>Gimnazial</i>	481.283		481.283
	<i>Liceal</i>	723.136		723.136
	<i>Internat cantină</i>	1.777		1.777
20.	LICEUL PEDAGOGIC DIMITRIE TICHINDEAL	1.122.566	15.000	1.137.566
	<i>Gimnazial</i>	709.671	15.000	724.671
	<i>Liceal</i>	390.595		390.595
	<i>Internat cantină</i>	22.300		22.300
21.	INSPECTORATUL ȘCOLAR	7.613.953	-930.206	6.683.747
	<i>Prescolar</i>	1.449.560	-400.000	1.049.560
	<i>Gimnazial</i>	628.514		628.514
	<i>Liceal</i>	5.372.879	-530.206	4.842.673
	<i>Internat cantină</i>	163.000		163.000
	TOTAL	36.525.090	-559.206	35.965.884
	<i>Total preșcolar</i>	6.804.689	-254.000	6.550.689
	<i>Total gimnazial</i>	10.328.722	42.300	10.371.022
	<i>Total liceal</i>	14.708.138	-403.306	14.304.832
	<i>Total profesional</i>	1.771.010	31.800	1.802.810
	<i>Total postliceal</i>	173.317	0	173.317
	<i>Total internat cantină</i>	2.739.214	24.000	2.763.214



ANEXA 3

Capitolul 60.02 "ASISTENȚĂ SOCIALĂ"

HCLM NR. / 2000

mii lei

ORDONATOR, TITLU, ARTICOL BUGETAR, ALINEAT	Buget rectificat V	Influențe	Buget rectificat VI
Cantina de ajutor social			
TOTAL CHELTUIELI	4.049.630	11.650	4.061.280
01 CHELTUIELI CURENTE	4.049.630	11.650	4.061.280
02 CHELTUIELI DE PERSONAL	1.197.108	0	1.197.108
Art.10	850.519		850.519
Art.11	246.731		246.731
Art.12	41.610		41.610
Art.13	0		0
Art.14	58.248		58.248
20 CHELTUIELI MATERIALE SI SERVICII	2.852.522	11.650	2.864.172
Art.22	2.452.366		2.452.366
Art.23	997		997
Art.24	270.737		270.737
Art.25	15.906		15.906
Art.26	10.016		10.016
Art.27	100.000		100.000
Art.29	2.500		2.500
Art.30	0	11.650	11.650
Centrul de îngrijire și asistență			
TOTAL CHELTUIELI	5.112.919	264.241	5.377.160
01 CHELTUIELI CURENTE	5.112.919	264.241	5.377.160
02 CHELTUIELI DE PERSONAL	2.704.000	264.241	2.968.241
Art.10	1.925.788	187.600	2.113.388
Art.11	544.420	52.850	597.270
Art.12	102.495	10.570	113.065
Art.13	6.065	0	6.065
Art.14	125.232	13.221	138.453
20 CHELTUIELI MATERIALE SI SERVICII	2.408.919	0	2.408.919
Art.21	20.822		20.822
Art.22	1.274.740		1.274.740
Art.23	220.616		220.616
Art.24	732.888		732.888
Art.25	37.573		37.573
Art.26	118.450		118.450
Art.27	0		0
Art.29	1.330		1.330
Art.30	2.500		2.500
Centrul HIV			

ORDONATOR, TITLU, ARTICOL BUGETAR, ALINEAT	Buget rectificat V	Influențe	Buget rectificat VI
TOTAL CHELTUIELI	2.186.747	9.000	2.195.747
01 CHELTUIELI CURENTE	2.186.747	9.000	2.195.747
02 CHELTUIELI DE PERSONAL	1.296.330	0	1.296.330
Art.10	939.045		939.045
Art.11	246.203		246.203
Art.12	42.117		42.117
Art.13	10.000		10.000
Art.14	58.965		58.965
20 CHELTUIELI MATERIALE SI SERVICII	890.417	9.000	899.417
Art.22	304.909		304.909
Art.23	103.500		103.500
Art.24	370.375		370.375
Art.26	55.000		55.000
Art.27	40.000		40.000
Art.29	4.651		4.651
Art.30	11.982	9.000	20.982
PRIMARIA MUNICIPIULUI ARAD			
TOTAL CHELTUIELI	13.435.042	0	13.435.042
01 CHELTUIELI CURENTE	11.640.000	0	11.640.000
02 CHELTUIELI DE PERSONAL	20.000	0	20.000
Art.13	20.000		20.000
20 CHELTUIELI MATERIALE SI SERVICII	4.690.000	0	4.690.000
Art.22	0		0
Art.23	35.000		35.000
Art.24	496.500		496.500
Art.26	418.500		418.500
Art.27	544.000		544.000
Art.28	2.900.000		2.900.000
Art.29	25.000		25.000
Art.30	271.000		271.000
38 TRANSFERURI	6.930.000	0	6.930.000
Art.40	6.930.000	0	6.930.000
Ajutor social	550.000		550.000
Ajutoare de urgență	500.000		500.000
Indemnizații de naștere	250.000		250.000
Drepturile asistentului personal pentru copii și adulți cu handicap grav	5.630.000		5.630.000
70 CHELTUIELI DE CAPITAL	1.795.042	0	1.795.042
Art.72	1.795.042		1.795.042
TOTAL CHELTUIELI	24.784.338	284.891	25.069.229
01 CHELTUIELI CURENTE	22.989.296	284.891	23.274.187

<i>ORDONATOR, TITLU, ARTICOL BUGETAR, ALINEAT</i>	<i>Buget rectificat V</i>	<i>Influențe</i>	<i>Buget rectificat VI</i>
02 CHELTUIELI DE PERSONAL	5.217.438	264.241	5.481.679
<i>Art.10</i>	<i>3.715.352</i>	<i>187.600</i>	<i>3.902.952</i>
<i>Art.11</i>	<i>1.037.354</i>	<i>52.850</i>	<i>1.090.204</i>
<i>Art.12</i>	<i>186.222</i>	<i>10.570</i>	<i>196.792</i>
<i>Art.13</i>	<i>36.065</i>	<i>0</i>	<i>36.065</i>
<i>Art.14</i>	<i>242.445</i>	<i>13.221</i>	<i>255.666</i>
20 CHELTUIELI MATERIALE SI SERVICII	10.841.858	20.650	10.862.508
<i>Art.21</i>	<i>20.822</i>	<i>0</i>	<i>20.822</i>
<i>Art.22</i>	<i>4.032.015</i>	<i>0</i>	<i>4.032.015</i>
<i>Art.23</i>	<i>360.113</i>	<i>0</i>	<i>360.113</i>
<i>Art.24</i>	<i>1.870.500</i>	<i>0</i>	<i>1.870.500</i>
<i>Art.25</i>	<i>53.479</i>	<i>0</i>	<i>53.479</i>
<i>Art.26</i>	<i>601.966</i>	<i>0</i>	<i>601.966</i>
<i>Art.27</i>	<i>684.000</i>	<i>0</i>	<i>684.000</i>
<i>Art.28</i>	<i>2.900.000</i>	<i>0</i>	<i>2.900.000</i>
<i>Art.29</i>	<i>33.481</i>	<i>0</i>	<i>33.481</i>
<i>Art.30</i>	<i>285.482</i>	<i>20.650</i>	<i>306.132</i>
38 TRANSFERURI	6.930.000	0	6.930.000
<i>Art.40</i>	<i>6.930.000</i>	<i>0</i>	<i>6.930.000</i>
<i>Ajutor social</i>	<i>550.000</i>	<i>0</i>	<i>550.000</i>
<i>Ajutoare de urgență</i>	<i>500.000</i>	<i>0</i>	<i>500.000</i>
<i>Indemnizații de naștere</i>	<i>250.000</i>	<i>0</i>	<i>250.000</i>
<i>Drepturile asistentului personal pentru copii și adulți cu handicap grav</i>	<i>5.630.000</i>	<i>0</i>	<i>5.630.000</i>
70 CHELTUIELI DE CAPITAL	1.795.042	0	1.795.042
<i>Art.72</i>	<i>1.795.042</i>	<i>0</i>	<i>1.795.042</i>


DETALIEREA CHELTUIELILOR PE ANUL 2000
Capitolul 63.02 "SERVICII DE DEZVOLTARE PUBLICĂ ȘI LOCUINȚE
BUGET RECTIFICAT VI

HCLM NR.334/21.11.2000

MII LEI

Nr. crt.	Subcapitole Capitol 63.02 "Servicii de dezvoltare publică și locuințe"	Buget rectificat V	Influențe	Buget rectificat VI
1	Întreținere și reparații străzi	25.583.699	-1.030.035	24.553.664
	Cheltuieli materiale	19.889.313	450.000	20.339.313
	Art.27	19.889.313	450.000	20.339.313
	Cheltuieli de capital	4.254.386	-1.480.035	2.774.351
	Rate utilaj	1.440.000		1.440.000
2	Iluminat	5.800.000	160.000	5.960.000
	Cheltuieli materiale	5.800.000	160.000	5.960.000
	Art.24	5.800.000	160.000	5.960.000
	24.02	5.800.000	160.000	5.960.000
	Cheltuieli de capital	0		0
3	Salubritate	6.500.000	0	6.500.000
	Cheltuieli materiale	6.500.000	0	6.500.000
	Art.24	6.500.000	0	6.500.000
	24.07	6.500.000		6.500.000
	Cheltuieli de capital	0		0
4	Gospodărie comunală	6.045.000	0	6.045.000
	Cheltuieli materiale	6.045.000	0	6.045.000
	Art.24	6.045.000	0	6.045.000
	24.07	6.045.000		6.045.000
	Cheltuieli de capital	0		0
5	Locuințe	210.000	-160.000	50.000
	Cheltuieli de capital	210.000	-160.000	50.000
6	Alimentări cu apă	1.000.000	0	1.000.000
	Cheltuieli de capital	1.000.000		1.000.000
7	Rețele și puncte termice	60.320.345	0	60.320.345
	Subvenții	47.541.300	0	47.541.300
	35.03	47.541.300		47.541.300
	Transferuri (protecție socială OUG 162/1999)	10.283.651	0	10.283.651
	40.90	10.283.651		10.283.651
	Cheltuieli de capital	2.495.394	0	2.495.394
	Art.73	2.495.394		2.495.394
8	Canalizare	5.721.102	-465.000	5.256.102
	Cheltuieli de capital	5.721.102	-465.000	5.256.102
9	Introducere gaze	205.932	0	205.932
	Cheltuieli de capital	205.932		205.932
10	Alte acțiuni	2.516.000	0	2.516.000
	Cheltuieli materiale	2.516.000	0	2.516.000
	Art.24	680.000	0	680.000
	24.07	680.000		680.000
	Art.30	1.836.000	0	1.836.000
	30.07	1.836.000		1.836.000
	Cheltuieli de capital	0		0
	TOTAL Cheltuieli materiale	40.750.313	610.000	41.360.313
	Art.24	19.025.000	160.000	19.185.000

<i>Nr. crt.</i>	<i>Subcapitole Capitol 63.02 "Servicii de dezvoltare publică și locuințe"</i>	<i>Buget rectificat V</i>	<i>Influențe</i>	<i>Buget rectificat VI</i>
	24.02	5.800.000	160.000	5.960.000
	24.07	13.225.000	0	13.225.000
	Art.27	19.889.313	450.000	20.339.313
	Art.30	1.836.000	0	1.836.000
	30.07	1.836.000	0	1.836.000
	TOTAL Subvenții	47.541.300	0	47.541.300
	Art.35.03	47.541.300	0	47.541.300
	TOTAL Transferuri	10.283.651	0	10.283.651
	Art.40.90	10.283.651	0	10.283.651
	TOTAL Cheltuieli de capital	15.326.814	-2.105.035	13.221.779
	Art.72	11.391.420	-2.105.035	9.286.385
	Art.73	3.935.394	0	3.935.394
	TOTAL	113.902.078	-1.495.035	112.407.043



CONSILIUL LOCAL AL MUNICIPIULUI ARAD

Anexa 5

APROBAT

PRIMAR,

dipl. ing. Dorel Popa

LISTA

Programului rectificat de investiții pe anul 2000- varianta noiembrie

mul lei

Denumirea obiectivului, data începerii investiției, nr. și data ac. M.F., nr. și data actului de aprobare	Valoarea inițială	Valoarea actualizată la 31.12.1999 sau la data rectificării	Realizări la 31.12.1999	Rest de executat 31.12.1999 sau la data rectificării	PREVEDERI 2000					Închiriere, vânz. și conces. bunuri spatiale
					Total	Surse din taxe speciale	Surse din vânzări spații comerciale	Surse provenite din Ordon. nr.19 și MLPAT	Buget local	
CONSILIUL LOCAL AL MUNICIPIULUI ARAD ACTIVITATE PROPRIE TOTAL DIN CARE:	158.090.088	255.767.109	41.913.692	213.853.417	71.218.051	70.000	32.525.435	346.282	37.676.334	600.000
51.02 AUTORITĂȚI PUBLICE Total din care:	24.643.110	35.997.589	1.636.042	139.803.109	46.788.079	0	26.541.413	310.384	19.936.282	0
C. ACHIZIȚII DE BUNURI ȘI ALTE CHELTUIELI	24.643.110	35.997.589	1.636.042	34.361.547	6.638.618	0	0	0	6.638.618	0
1. PUZ P-ța Avram Iancu	15.000	159.900	83.300	76.600	26.600	0	0	0	26.600	0
2. PUZ Zona Centrală	25.000	145.650	79.550	66.100	26.100	0	0	0	26.100	0
3. Utilaje și dotări proprii PMA	965.500	1.578.800	0	1.578.800	1.178.800	0	0	0	1.178.800	0
4. PUZ Campus universitar și zona rezidențială Subcetate	104.920	104.920	10.000	94.920	0	0	0	0	0	0
5. Studiu de circulație în municipiul Arad	280.000	382.200	150.000	232.200	232.200	0	0	0	232.200	0
6. PUD- Cimitir	70.760	70.760	10.000	60.760	20.760	0	0	0	20.760	0
	0	0	0	0	0	0	0	0	0	0

Denumirea obiectivului, data începerii investiției, nr. și data ac. M.F., nr. și data actului de aprobare	Valoarea inițială	Valoarea actualizată la 31.12.1999 sau la data rectificării	Realizări la 31.12.1999	Rest de executat 31.12.1999 sau la data rectificării	PREVEDERI 2000					
					Total	Surse din taxe speciale	Surse din vânzări spații comerciale	Surse provenite din Ordon. nr.19 și MLPAT	Buget local	Închiriere, vânz. și conces. bunuri spitale
7. SF- Rampă de gunoi în municipiul Arad	347.070 0	470.000 0	20.000 0	450.000 0	158 0				158 0	
8. Întocmirea cadastrului imobiliar și edilitar al Municipiului Arad	20.404.860 0	30.655.359 0	1.283.192 0	29.372.167 0	3.000.000 0				3.000.000 0	
9. Achiziții imobile str. Pionierilor, str.Haiducilor și despăgubiri cote părți imobile și achiziționarea stadiionului U.T.A.	2.140.000 0	2.140.000 0	0 0	2.140.000 0	1.994.000 0				1.994.000 0	
10. Reactualizare PUD zona Podgoria Arad	40.000 0	40.000 0	0 0	40.000 0	10.000 0				10.000 0	
11. SF Incinerator deșeuri urbane și studiu privind modalitatea optimă de soluționare a depozitării deșeurilor urbane din municipiul Arad	250.000 0	250.000 0	0 0	250.000 0	150.000 0				150.000 0	
57.02 ÎNVĂȚĂMÂNT din care:	6.488.397 3.944.852	54.481.536 50.066.033	17.688.210 17.295.921	36.793.326 32.770.112	6.683.747 4.681.843	0 0	0 0	0 0	6.683.747 4.681.843	0 0
A. LUCRĂRI ÎN CONTINUARE	2.379.931 2.130.190	42.201.273 40.329.674	10.513.100 10.277.206	31.688.173 30.052.468	3.109.979 3.007.724	0 0	0 0	0 0	3.109.979 3.007.724	0 0
1. Rețea, bransament și instalație utilizare gaze naturale la Liceul teoretic German Arad	1.978.322 1.882.570	2.428.322 2.322.570	82.000 0	2.346.322 2.322.570	2.346.322 2.322.570	0 0	0 0	0 0	2.346.322 2.322.570	
2. Școală 24 săli clasă Micalaca	37.952 31.840	39.409.294 37.791.324	10.261.100 10.186.580	29.148.194 27.604.744	570.000 560.000	0 0	0 0	0 0	570.000 560.000	
3. Racord, bransament și instalație utilizare gaze naturale la Grădinița pp19 Arad	363.657 215.780	363.657 215.780	170.000 90.626	193.657 125.154	193.657 125.154	0 0	0 0	0 0	193.657 125.154	
B. LUCRĂRI NOI	1.615.766 928.662	2.034.763 1.165.644	27.610 0	2.007.153 1.165.644	880.974 438.119	0 0	0 0	0 0	880.974 438.119	0 0

Denumirea obiectivului, data începerii investiției, nr. și data ac. M.F., nr. și data actului de aprobare	Valoarea inițială	Valoarea actualizată la 31.12.1999 sau la data rectificării	Realizări la 31.12.1999	Rest de executat 31.12.1999 sau la data rectificării	PREVEDERI 2000					Închiriere, vânz. și conces. bunuri spitale
					Total	Surse din taxe speciale	Surse din vânzări spații comerciale	Surse provenite din Ordon. nr.19 și MLPAT	Buget local	
1.Brânșament și instalație utilizare gaze naturale la Școala cu cls. I-IV nr.15 Arad	72.983 35.401	80.840 35.401	8.730	72.110 35.401	72.110 35.401				72.110 35.401	
2. Modernizare și extindere Grădinița PP9 Arad	485.787 362.685	604.600 451.400		604.600 451.400	96.407 65.324				96.407 65.324	
3.Brânșament și instalație utilizare gaze naturale la Grădinița PN 20 Arad	104.563 44.051	200.934 105.212	3.880 0	197.054 105.212	197.054 105.212				197.054 105.212	
4.Brânșament și instalație utilizare gaze naturale la Grădinița PN 22 Arad	54.743 15.162	70.846 18.817	2.910 0	67.936 18.817	67.936 18.817				67.936 18.817	
5.Brânșament și instalație utilizare gaze naturale la Grădinița PP 2 Arad	69.062 21.875	88.616 27.143	2.910 0	85.706 27.143	85.706 27.143				85.706 27.143	
6.Brânșament și instalație utilizare gaze naturale la Șc. cu cls.I-VIII nr.13 Arad (str. Ardealului)	160.680 59.404	204.704 73.722	5.300 0	199.404 73.722	199.404 73.722				199.404 73.722	
7.Brânșament și instalație utilizare gaze naturale la Gr. Șc. Ind. Constr. Ape și Prot. Mediului Arad	242.276 157.937	311.237 195.999	3.880 0	307.357 195.999	82.357 52.500				82.357 52.500	
8.Rețea, brânșament, instalație utilizare gaze naturale și instalație încălzire centrală la Grădinița PP13 Arad str. Sebișului	425.672 232.147	472.986 257.950	0 0	472.986 257.950	80.000 60.000				80.000 60.000	
9. ALTE CHELTUIELI DIN INVESTIȚII	2.492.700 886.000	10.245.500 8.570.715	7.147.500 7.018.715	3.098.000 1.552.000	2.692.794 1.236.000	0 0	0 0	0 0	2.692.794 1.236.000	0 0
1. SF grupuri sanitare și canalizare la Șc. cu cls. I-VIII nr.12 Arad	21.000	21.000		21.000	21.000				21.000	
2. SPF și SF- Internat cantină, 6 săli clasă, 4 laboratoare la Grup Școlar Economic Arad	193.000 0	223.000 0	65.000 0	158.000 0	158.000 0	0 0	0 0	0 0	158.000 0	0 0

Denumirea obiectivului, data începerii investiției, nr. și data ac. M.F., nr. și data actului de aprobare	Valoarea inițială	Valoarea actualizată la 31.12.1999 sau la data rectificării	Realizări la 31.12.1999	Rest de executat 31.12.1999 sau la data rectificării	PREVEDERI 2000					închiriere, vânz. și conces. bunuri spitale
					Total	Surse din taxe speciale	Surse din vânzări spații comerciale	Surse provenite din Ordon. nr.19 și MLPAT	Buget local	
3. Dotări independente	1.000.000	1.000.000		1.000.000	1.000.000				1.000.000	
4. Consolidare Liceul de Artă S. Drăgoi	452.400	5.010.000	4.160.000	850.000	850.000	0	0	0	850.000	
5. Consolidare Liceul teoretic Moise Nicoară Arad	439.500	4.966.135	4.120.135	846.000	846.000	0	0	0	846.000	
6. Expertize: Grădinița PN 2 Arad Gr. Șc. Ind. "A. Vlaicu" Arad (atelier+sală sport)	437.300	3.602.500	2.922.500	680.000	374.794				374.794	
	416.500	3.574.580	2.898.580	676.000	360.000				360.000	
	15.000	15.000		15.000	15.000				15.000	
7.SPF, SF instalații gaz Grădinița PN 4 Arad	10.000	10.000		10.000	10.000				10.000	
8.SPF, SF instalații gaz Grădinița PP 15 Arad	4.000	4.000		4.000	4.000				4.000	
9.SPF, SF instalații gaz Gr. Șc. Economic Arad	5.000	5.000		5.000	5.000				5.000	
10.Contoare apă rece, apă caldă menajeră la școli și grădinițe	100.000	100.000		100.000	100.000				100.000	
11. Aviz gaz Grădinița PN 2,5,6,7,9,10,13,14,18,20,23,24, 25, 27; Grădinița PP 12,14; Liceul Pedagogic Arad (local II); Grup Școlar Ind. Nr.3 CFR Arad	25.000	25.000		25.000	25.000				25.000	
12. Contorizare energie termică pt. încălzire la Lic. Pedagogic, Lic. E.G.Birta și Moise Nicoară	80.000	80.000		80.000	80.000				80.000	
13.PUD SPF și SF Grădinița PP6 Arad construcție sediu	30.000	30.000		30.000	30.000				30.000	
	150.000	150.000	0	150.000	50.000				50.000	
				0	0				0	
Capitolul 59.02 Cultura	690.000	750.000	0	750.000	750.000	0	0	0	750.000	0
Total din care:	0	0	0	0	0	0	0	0	0	0

Denumirea obiectivului, data începerii investiției, nr. și data ac. M.F., nr. și data actului de aprobare	Valoarea inițială	Valoarea actualizată la 31.12.1999 sau la data rectificării	Realizări la 31.12.1999	Rest de executat 31.12.1999 sau la data rectificării	PREVEDERI 2000					închiriere, vânz. și conces. bunuri spitale
					Total	Surse din taxe speciale	Surse din vânzări spații comerciale	Surse provenite din Ordon. nr.19 și MLPAT	Buget local	
C. ACHIZIȚII DE BUNURI ȘI ALTE CHELTUIELI	690.000	750.000	0	750.000	750.000	0	0	0	750.000	0
	0	0	0	0	0	0	0	0	0	0
1. Dotări Teatrul de Stat Arad	240.000	240.000		240.000	240.000				240.000	
				0	0					
2. Dotări Filarmonica de Stat Arad	190.000	190.000		190.000	190.000				190.000	
				0	0					
3. Dotări Teatrul de Marionete Arad	150.000	150.000		150.000	150.000				150.000	
				0	0					
4. Dotări Casa de Cultură a municipiului Arad	110.000	170.000	0	170.000	170.000				170.000	
	0	0	0	0	0				0	
60.02 ASISTENȚĂ SOCIALĂ Total din care:	1.791.042	1.810.542	9.500	1.801.042	1.795.042	0	0	0	1.795.042	0
	275.593	275.593	0	275.593	275.593	0	0	0	275.593	0
B. LUCRĂRI NOI	1.678.087	1.678.087	0	1.678.087	1.678.087	0	0	0	1.678.087	0
	275.593	275.593	0	275.593	275.593	0	0	0	275.593	0
1. Rețea canalizare și bazin neutralizare la gospodăria anexă la Centrul de îngrijire și asistență Arad	1.492.919	1.492.919		1.492.919	1.492.919				1.492.919	
	267.480	267.480		267.480	267.480				267.480	
2. Instalație de paratrăznet la Centrul de îngrijire și asistență	185.168	185.168		185.168	185.168				185.168	
	8.113	8.113		8.113	8.113				8.113	
C. ACHIZIȚII DE BUNURI ȘI ALTE CHELTUIELI	112.955	132.455	9.500	122.955	116.955	0	0	0	116.955	0
	0	0	0	0	0	0	0	0	0	0
1. SPF și SF- Rețea canalizare și bazin neutralizare la gospodăria anexă Centrului de îngrijire și asistență Arad	13.353	13.353	2.000	11.353	11.353	0	0	0	11.353	
	0	0	0	0	0	0	0	0	0	
2. SPF și SF Instalație paratrăznet la Centrul de îngrijire și asistență Arad	9.602	9.602	2.000	7.602	7.602	0	0	0	7.602	
	0	0	0	0	0	0	0	0	0	

Denumirea obiectivului, data începerii investiției, nr. și data ac. M.F., nr. și data actului de aprobare	Valoarea inițială	Valoarea actualizată la 31.12.1999 sau la data rectificării	Realizări la 31.12.1999	Rest de executat 31.12.1999 sau la data rectificării	PREVEDERI 2000					închiriere, vânz. și conces. bunuri spitale
					Total	Surse din taxe speciale	Surse din vânzări spații comerciale	Surse provenite din Ordon. nr.19 și MLPAT	Buget local	
3. Sisteme de alarmă la Centre strada Crinului și Tudor Vladimirescu	11.000	11.500	5.500	6.000	0	0	0	0	0	
4. Dotări Cantina municipală Arad	40.000	55.000		55.000	55.000				55.000	
5. Dotări pentru Centrul HIV Arad	8.000	10.000		10.000	10.000				10.000	
6. Dotări pt. Centrul de colectare donății de la populație	8.000	10.000		10.000	10.000				10.000	
7. SPF, SF instalație gaze naturale la Centrul HIV	5.000	5.000		5.000	5.000				5.000	
8. Dotare centrală termică la Centrul de îngrijire și asistență Arad cu o pomă de recirculație	18.000	18.000		18.000	18.000				18.000	
63.02 SERVICII DE DEZVOLTARE PUBLICĂ ȘI LOCUINȚE Total din care:	78.857.828	101.709.027	7.467.950	94.241.077	13.221.779	0	0	0	13.221.779	0
<i>A. LUCRĂRI ÎN CONTINUARE</i>	<i>58.911.068</i>	<i>81.011.450</i>	<i>7.095.218</i>	<i>73.916.232</i>	<i>9.339.471</i>	<i>0</i>	<i>0</i>	<i>0</i>	<i>9.339.471</i>	<i>0</i>
1. Centură ocolitoare urbanizare str. Tenetchi-Tribunul Corches	63.703.828	86.996.027	7.417.950	79.578.077	8.320.385	0	0	0	8.320.385	0
2. Rețea distribuție gaze naturale Zona Romanilor	57.511.068	79.611.450	7.095.218	72.516.232	8.019.428	0	0	0	8.019.428	0
3. Rețea distribuție gaze naturale Zona Paroșeni	2.130.157	5.311.135	5.061.775	249.360	7.565	0	0	0	7.565	
4. Zonă de locuințe Arh. Milan Tabacovici- echipare tehnic edilitară	1.979.366	4.919.508	4.816.743	102.765	7.445	0	0	0	7.445	
5. Canal menajer str. Rânduncii și străzile adiacente inclusiv stație de pompare ape uzate menajere	434.012	495.360	320.000	175.360	155.932	0	0	0	155.932	
	368.400	486.072	314.000	172.072	154.070	0	0	0	154.070	
	277.862	277.862	177.862	100.000	50.000	0	0	0	50.000	
	217.806	217.806	121.806	96.000	48.000	0	0	0	48.000	
	9.459.914	9.535.043	0	9.535.043	1.000.000				1.000.000	
	8.521.700	8.463.585	0	8.463.585	960.000				960.000	
	4.147.630	4.367.457	0	4.367.457	727.382				727.382	
	3.291.130	3.474.644	0	3.474.644	570.066				570.066	

Denumirea obiectivului, data începerii investiției, nr. și data ac. M.F., nr. și data actului de aprobare	Valoarea inițială	Valoarea actualizată la 31.12.1999 sau la data rectificării	Realizări la 31.12.1999	Rest de executat 31.12.1999 sau la data rectificării	PREVEDERI 2000					
					Total	Surse din taxe speciale	Surse din vânzări spații comerciale	Surse provenite din Ordon. nr.19 și MLPAT	Buget local	Închiriere, vânz. și conces. bunuri spatiale
6. Rețele de canalizare menajeră în municipiul Arad 21 km	13.994.210	17.309.816	0	17.309.816	4.443.720				4.443.720	
	13.035.172	16.430.726	0	16.430.726	4.374.847				4.374.847	
	33.245.147	46.787.411	0	46.787.411	1.550.786				1.550.786	
7. Modernizare str. Cocorilor	30.082.654	43.011.150	0	43.011.150	1.530.000				1.530.000	
	14.896	2.911.943	1.858.313	1.053.630	385.000				385.000	
8. Drumuri și alei în zona de locuințe Faleză sud Bl.84 b, c	14.840	2.607.959	1.842.669	765.290	375.000				375.000	
	1.480.000	1.480.000	0	1.480.000	1.395.394	0	0	0	1.395.394	0
	1.400.000	1.400.000	0	1.400.000	1.320.043	0	0	0	1.320.043	0
B. LUCRĂRI NOI	1.480.000	1.480.000	0	1.480.000	1.395.394				1.395.394	
	1.400.000	1.400.000	0	1.400.000	1.320.043				1.320.043	
	13.674.000	13.233.000	50.000	13.183.000	3.506.000	0	0	0	3.506.000	0
1. Modernizarea punctului termic PT 4C str. Ursului Arad	0	0	0	0	0				0	
	1.440.000	1.440.000	0	1.440.000	1.440.000	0	0	0	1.440.000	
	0	0	0	0	0				0	
2. SF-drumuri și alei în zonele de locuințe Faleză Sud Micalaca II-III, UTA-Călărași Bariera, Piața gării, Banu Mărăcine Piața Spitalului	125.000	134.000	50.000	84.000	84.000	0			84.000	
	0	0	0	0	0				0	
3. SPF și SF Artera de circulație Condușilor, Kogălniceanu, Preparandiei, Dornei	340.000	340.000		340.000	25.000				25.000	
				0	0				0	
4. SPF și SF-Pasaj inferior Arad Nou - Pod rutier Micalaca	50.000	50.000		50.000	25.000				25.000	
				0	0					
5. SPF și SF - Locuințe zona Micalaca - Centrul de cartier 96 apartamente inclusiv unități	710.000	710.000		710.000	50.000				50.000	
				0	0					
6. SPE și SF - Utilități în zona de locuințe Subcetate	500.000	500.000		500.000	0				0	
				0	0				0	
7. Spf și sf - Canalizare menajeră și pluvială în cartierul Bujac	700.000	700.000		700.000	25.000				25.000	
				0	0					
8. Contorizare energie termică pt. Populație	8.300.000	8.300.000		8.300.000	1.100.000				1.100.000	
				0	0					

Denumirea obiectivului, data începerii investiției, nr. și data ac. M.F., nr. și data actului de aprobare	Valoarea inițială	Valoarea actualizată la 31.12.1999 sau la data rectificării	Realizări la 31.12.1999	Rest de executat 31.12.1999 sau la data rectificării	PREVEDERI 2000					Închiriere, vânz. și conces. bunuri spitale
					Total	Surse din taxe speciale	Surse din vânzări spații comerciale	Surse provenite din Ordon. nr.19 și MLPAT	Buget local	
9. SPF și SF canalizare menajeră cartierul Simicolaul Mic	50.000	50.000	0	50.000	0	0			0	
10. SPF și SF canalizare menajeră în cartierul Gai	50.000	50.000	0	50.000	25.000				25.000	
11. SF mărirea capacităților rețelelor de canalizare în cartierele Grădiște Aradul Nou și Micalaca	100.000	100.000	0	100.000	10.000				10.000	
12. SPF și SF arteră de circulație a. str. N. Titulescu-Voinicilor-Renașterii-Calea Radnei b. Calea Radnei-Digului-Voinicilor-N. Titulescu	50.000	50.000	0	50.000	25.000				25.000	
13. SPF și SF artera de circulație str. Agricultorilor-Câmpu Liniștii-centură ocolitoare Arad	37.000	37.000	0	37.000	25.000				25.000	
14. SPF și SF variante-centură ocolitoare pod Păduri-aeroport-DN 7 Arad-Nădlac	500.000	50.000	0	50.000	25.000				25.000	
15. SF modernizare, eficientizare și extindere sistem de semaforizare în municipiul Arad	22.000	22.000	0	22.000	22.000				22.000	
16. SPF și SF arteră de circulație str. Agricultorilor -centură ocolitoare Arad	50.000	50.000	0	50.000	0				0	
17. SPF și SF canale colectoare pluviale magistrale în municipiul Arad	50.000	50.000	0	50.000	25.000				25.000	
18. Studiu privind încadrarea și clasificarea străzilor din municipiul Arad- Proiectarea și implementarea bazei de date tehnice stradale	600.000	600.000	0	600.000	600.000				600.000	

Denumirea obiectivului, data începerii investiției, nr. și data ac. M.F., nr. și data actului de aprobare	Valoarea inițială	Valoarea actualizată la 31.12.1999 sau la data rectificării	Realizări la 31.12.1999	Rest de executat 31.12.1999 sau la data rectificării	PREVEDERI 2000					
					Total	Surse din taxe speciale	Surse din vânzări spații comerciale	Surse provenite din Ordon. nr.19 și MLPAT	Buget local	Închiriere, vânz. și conces. bunuri spitale
69.02 ALTE ACȚIUNI ECONOMICE	6.100.000	6.100.000	0	6.100.000	5.750.000	0	0	0	5.750.000	0
Total din care:	5.890.000	5.890.000	0	5.890.000	5.540.000	0	0	0	5.540.000	0
A. LUCRĂRI ÎN CONTINUARE	4.300.000	4.300.000	0	4.300.000	4.150.000	0	0	0	4.150.000	0
	4.190.000	4.190.000	0	4.190.000	4.040.000	0	0	0	4.040.000	0
1. Refacere dig mal stâng pod Traian în municipiul Arad afectat de inundațiile din anul 2000 și întocmirea proiectului de urmărire specială a comportării în timp a podului	1.000.000	1.000.000	0	1.000.000	850.000				850.000	0
2. Evacuare ape pluviale zona Bujac și stație de pompare - se transferă de la cheltuieli materiale la cheltuieli de capital	990.000	990.000	0	990.000	840.000				840.000	0
	3.300.000	3.300.000	0	3.300.000	3.300.000				3.300.000	
	3.200.000	3.200.000	0	3.200.000	3.200.000				3.200.000	
B. LUCRĂRI NOI	1.800.000	1.800.000	0	1.800.000	1.600.000	0	0	0	1.600.000	0
	1.700.000	1.700.000	0	1.700.000	1.500.000	0	0	0	1.500.000	0
1. Lucrări de prevenire și combatere a inundațiilor în cartierele Bujac și Aradul nou și subtraversare centură ocolitoare Arad în zona rampei de gunoi	1.800.000	1.800.000		1.800.000	1.600.000				1.600.000	
	1.700.000	1.700.000		1.700.000	1.500.000				1.500.000	
72.02 ALTE ACȚIUNI	685.762	881.749	309.041	572.708	537.148	0	0	0	537.148	0
Total din care:	293.658	354.099	254.724	99.375	99.375	0	0	0	99.375	0
A. LUCRĂRI ÎN CONTINUARE	355.762	551.749	309.041	242.708	242.708	0	0	0	242.708	0
	293.658	354.099	254.724	99.375	99.375	0	0	0	99.375	0
1. Subsol ALA Bloc 84b Zona Fațea Sud	205.542	274.658	205.542	69.116	69.116	0	0	0	69.116	0
	168.477	208.081	168.477	39.604	39.604	0	0	0	39.604	0
2. Subsol ALA Bloc 84c Zona Fațea Sud	150.220	277.091	103.499	173.592	173.592	0	0	0	173.592	0
	125.181	146.018	86.247	59.771	59.771	0	0	0	59.771	0
C. ACHIZIȚII DE BUNURI ȘI ALTE CHELTUIELI	330.000	330.000	0	330.000	294.440	0	0	0	294.440	0
	0	0	0	0	0	0	0	0	0	0

Denumirea obiectivului, data începerii investiției, nr. și data ac. M.F., nr. și data actului de aprobare	Valoarea inițială	Valoarea actualizată la 31.12.1999 sau la data rectificării	Realizări la 31.12.1999	Rest de executat 31.12.1999 sau la data rectificării	PREVEDERI 2000						Buget local	Închiriere, vânz. și conces. bunuri spitale
					Total	Surse din taxe speciale	Surse din vânzări spații comerciale	Surse provenite din Ordon. nr.19 și MLPAT				
1. Echipamente și dotări Birou Protecție Civilă	214.000	214.000	0	214.000	178.440					178.440		
2. Echipamente și dotări pentru Comisia pentru probleme de apărare a municipiului Arad	116.000	116.000	0	116.000	116.000						116.000	
96.02 CHELTUIELI CU DESTINAȚIE SPECIALĂ Total din care:	34.333.949	51.736.666	14.802.949	36.933.717	33.541.717	70.000	32.525.435	346.282	0	600.000		
A. LUCRĂRI ÎN CONTINUARE	30.053.038	38.552.884	11.701.087	26.851.797	26.851.797	0	26.541.413	310.384	0	0		
1.Bloc 84b Zona Faleză Sud	33.663.949	43.074.666	14.802.949	28.271.717	28.271.717	0	27.925.435	346.282	0	0		
	30.053.038	38.552.884	11.701.087	26.851.797	26.851.797	0	26.541.413	310.384	0	0		
	3.777.797	5.030.584	4.946.990	83.594	83.594	0	0	83.594	0	0		
	3.386.025	4.499.475	4.433.968	65.507	65.507	0	0	65.507	0	0		
	3.244.642	4.222.502	3.959.814	262.688	262.688	0	0	262.688	0	0		
	2.860.851	3.736.306	3.491.429	244.877	244.877	0	0	244.877	0	0		
3. Zona de locuințe Arh. Milan Tabacovici echipare tehnico edilitară	1.771.085	1.771.085	245.646	1.525.439	1.525.439	0	1.525.439	0	0	0		
	1.480.000	1.480.000	0	1.480.000	1.480.000	0	1.480.000	0	0	0		
4. Canal menajer str. Rândunicii și străzile adiacente inclusiv stație de pompare ape uzate menajere	10.140.000	11.685.813	2.227.220	9.458.593	9.458.593	0	9.458.593	0	0			
	9.235.000	10.685.813	2.113.891	8.571.922	8.571.922	0	8.571.922	0	0			
5. Introducere rețele apă potabilă în municipiul Arad 15,2 km	3.710.755	4.456.884	841.026	3.615.858	3.615.858	0	3.615.858	0	0	0		
	3.345.720	4.062.633	750.547	3.312.086	3.312.086	0	3.312.086	0	0	0		
6. Rețele de canalizare menajeră în municipiul Arad 21 km	5.990.000	8.374.268	865.161	7.509.107	7.509.107	0	7.509.107	0	0	0		
	5.880.000	8.188.879	748.879	7.440.000	7.440.000	0	7.440.000	0	0	0		
7. Modernizare str. Cocorilor în municipiul Arad	4.574.435	7.004.108	1.458.673	5.545.435	5.545.435	0	5.545.435	0	0	0		
	3.474.000	5.474.000	0	5.474.000	5.474.000	0	5.474.000	0	0	0		
8. Utilități blocuri 84b și 84c Zona Faleză Sud, racord termic, apă, canalizare și taxă bransament	455.235	529.422	258.419	271.003	271.003	0	271.003	0	0	0		
	391.442	425.778	162.373	263.405	263.405	0	263.405	0	0	0		

Denumirea obiectivului, data începerii investiției, nr. și data ac. M.F., nr. și data actului de aprobare	Valoarea inițială	Valoarea actualizată la 31.12.1999 sau la data rectificării	Realizări la 31.12.1999	Rest de executat 31.12.1999 sau la data rectificării	PREVEDERI 2000					închiriere, vânz. și conces. bunuri spitale
					Total	Surse din taxe speciale	Surse din vânzări spații comerciale	Surse provenite din Ordon. nr.19 și MLPAT	Buget local	
C. ACHIZIȚII DE BUNURI ȘI ALTE CHELTUIELI	670.000	8.662.000	0	8.662.000	5.270.000	70.000	4.600.000	0	0	600.000
1. Achiziții locuințe sociale	7.992.000	7.992.000	0	7.992.000	4.600.000	0	4.600.000	0	0	0
2. Întocmirea cadastrului imobiliar și edilitar al municipiului Arad - HCLM Arad nr.36/2000	50.000	50.000		50.000	50.000	50.000				
3. Dotări Serviciul Stare civilă - HCLM Arad nr.33/1999	20.000	20.000	0	20.000	20.000	20.000				
4. Dotări pentru aparatură medicală spitale publice Legea nr.76/2000	600.000	600.000		600.000	600.000	0	0			600.000
Capitolul 68.02 Transporturi și Comunicații	4.500.000	2.300.000	0	2.300.000	2.300.000	0	0	0	2.300.000	0
Total din care:	0	0	0	0	0	0	0	0	0	0
C. ACHIZIȚII DE BUNURI ȘI ALTE CHELTUIELI	4.500.000	2.300.000	0	2.300.000	2.300.000	0	0	0	2.300.000	0
1. Achiziții de tramvaie	4.500.000	2.300.000	0	2.300.000	2.300.000	0	0	0	2.300.000	0
	0	0	0	0	0	0	0	0	0	0

VICEPRIMAR,




ing. Emanoil Voicu

DIRECTOR TEHNIC,



ing. Sorin Bondoc

SEF SERVICIU TEHNIC, INVESTIȚII, LICITATII,



ing. Teodor Marian

LISTA DE DOTĂRI PE ANUL 2000**Capitolul 59.02 CULTURĂ ȘI RELIGIE****TEATRUL DE STAT ARAD**

-mii lei-

Nr. Crt.	Denumire	Buc.	Preț unitar	Valoare totală
1	Aspiratoare	2	6.600	13.200
2	Xerox	1	68.200	68.200
3	Minidisc	2	20.000	40.000
4	Proiectoare	1 SET	87.800	87.800
5	Dimer 6 canale	1	22.500	22.500
6	Televizor	1	8.300	8.300
7	TOTAL			240.000

CASA DE CULTURĂ A MUNICIPIULUI ARAD

-mii lei-

Nr. crt.	Denumire	Buc.	Preț unitar	Valoare totală
1	Videoretroproiector	1	170.000	170.000

FILARMONICA DE STAT ARAD

-mii lei-


Nr. crt.	Denumire	Buc.	Preț unitar	Valoare totală
1	Instrumente muzicale			169.200
1a	Clarinet Mi Bemol marca "Selmer"	1	79.200	79.200
1b	Set de clopote marca "Premier" cu sistem de prindere și surdinare	1	78.100	78.100
1c	Arcuș vioară atelier lutier Reghin	1	11.900	11.900
2	Fax	1	8.300	8.300
3	Apometre și contoare	2	6.250	12.500
	TOTAL			190.000

TEATRUL DE MARIONETE ARAD

-mii lei-

Nr. crt.	Denumire	Buc.	Preț unitar	Valoare totală
1	Copiator A4-A3, 18copii/minut	1	31.000	31.000
2	Dimer pack 8 circuite putere 3,5 KW/2,5KW	1	25.000	25.000
3	Minidisk Rec Player – aparat de impunere și redare	1	20.000	20.000
4	Imprimantă calculator A3 cu jet de cerneală	1	23.000	23.000
5	Calculator	1	25.000	25.000
6	Instalație de detectare, semnalizare, alarmare și translație a semnalului în dispeceratul Grupului de pompieri "Vasile Goldiș"	1	26.000	26.000
	TOTAL		150.000	150.000


Confirmăm pe proprie răspundere că obiectivele de mai sus se încadrează atât ca obiective cât și ca surse în Lista investițiilor aprobată ca anexă în bugetul local conform Hotărârii CLM Arad nr. 334 /21.11.2000.

PRIMAR,**DIRECTOR GENERAL ECONOMIC,****dipl. ing. Dorel Popa****ec. Petru Tamaș**

DETALIEREA PE SUBCAPITOLE A CAPITOLULUI 72.02 ALTE ACȚIUNI**HCLM / 2000**

mii lei

Subcapitole	BUGET RECTIFICAT V	INFLUENTE	BUGET RECTIFICAT VI
Protecție civilă	391.865	0	391.865
Art.24	250.000		250.000
Art.26	64.500		64.500
Art.29	3.000		3.000
Art.30	74.365		74.365
Comandamente militare	53.494	0	53.494
Art.30	53.494		53.494
Alegeri	3.430.756	0	3.430.756
Art.10	1.555.365		1.555.365
Art.14	0		0
Art.24	1.466.838		1.466.838
Art.26	68.700		68.700
Art.30	339.853		339.853
Alte acțiuni	1.576.058	100.000	1.676.058
Art.10	35.000		35.000
Art.13	15.000		15.000
Art.29	96.000		96.000
Art.30	892.910	100.000	992.910
Art.72	537.148		537.148
TOTAL	5.452.173	100.000	5.552.173
Total cheltuieli de personal	1.605.365	0	1.605.365
Art.10	1.590.365	0	1.590.365
Art.13	15.000	0	15.000
Art.14	0	0	0
Total cheltuieli materiale	3.309.660	100.000	3.409.660
Art.24	1.716.838	0	1.716.838
Art.26	133.200	0	133.200
Art.29	99.000	0	99.000
Art.30	1.360.622	100.000	1.460.622
Art.72	537.148	0	537.148



Capitolul 58.02 SĂNĂTATE

HCLM NR. _____ / _____ 2000

mii lei

<i>Ordonator, titlu de cheltuieli, articol bugetar</i>	<i>Buget rectificat V</i>	<i>Influente</i>	<i>Buget rectificat VI</i>
Spitalul Clinic Județean			
Total cheltuieli	139.539	0	139.539
01 Cheltuieli curente	139.539	0	139.539
20 Cheltuieli materiale și servicii	139.539	0	139.539
Art.21 "Drepturi cu caracter social"	0		0
Art.22 "Hrană"	40.000		40.000
Art.24 "Cheltuieli pentru întreținere și gospodărie"	90.003		90.003
Art.26 "Obiecte de inventar de mică valoare sau scurtă durată și echipament"	5.536		5.536
Art.27 "Reparații curente"	4.000		4.000
Centrul de Transfuzii			
Total cheltuieli	1.140.000	-20.650	1.119.350
01 Cheltuieli curente	1.140.000	-20.650	1.119.350
20 Cheltuieli materiale și servicii	1.140.000	-20.650	1.119.350
Art.21 "Drepturi cu caracter social"	1.140.000	-20650	1.119.350
TOTAL CHELTUIELI	1.279.539	-20.650	1.258.889
01 CHELTUIELI CURENTE	1.279.539	-20.650	1.258.889
20 CHELTUIELI MATERIALE ȘI SERVICII	1.279.539	-20.650	1.258.889
Art.21 "Drepturi cu caracter social"	1.140.000	-20.650	1.119.350
Art.22 "Hrană"	40.000	0	40.000
Art.24 "Cheltuieli pentru întreținere și gospodărie"	90.003	0	90.003
Art.26 "Obiecte de inventar de mică valoare sau scurtă durată și echipament"	5.536	0	5.536
Art.27 "Reparații curente"	4.000	0	4.000

JUDEȚUL ARAD
CONSILIUL LOCAL ARAD

DETALIEREA CHELTUIELILOR PE ARTICOLE PE ANUL 2000
Capitolul 51.02 AUTORITĂȚI PUBLICE

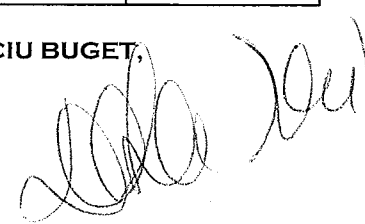
HCLM NR. _____ / _____ 2000

MII LEI

NR. RD.	DENUMIREA INDICATORILOR	COD	BUGET RECTIFICAT V	INFUENTE	BUGET RECTIFICAT VI
1	CHELTUIELI - TOTAL		45.836.040	40.000	45.876.040
2	CHELTUIELI CURENTE	01	39.037.422	200.000	39.237.422
3	CHELTUIELI DE PERSONAL	02	30.197.000	0	30.197.000
4	Cheltuieli cu salariile	10	21.562.997		21.562.997
5	Contribuții pentru asigurări sociale de stat	11	5.728.243		5.728.243
6	Cheltuieli pt. constituirea fondului pt. plata ajutorului de șomaj	12	1.026.567		1.026.567
7	Deplasări, detașări, transferări	13	442.000		442.000
8	Contribuții pt. constituirea fondului de asigurări sociale de sănătate	14	1.437.193		1.437.193
9	CHELTUIELI MATERIALE ȘI SERVICII	20	8.840.422	200.000	9.040.422
10	Drepturi cu caracter social	21	0		0
11	Hrană	22	0		0
12	Medicamente și materiale sanitare	23	0		0
13	Cheltuieli pt. întreținere și gospodărie	24	4.702.097		4.702.097
14	Materiale și prestări de servicii cu caracter funcțional	25	0		0
15	Obiecte de inventar de mică val. sau scurtă durată și echipament	26	505.721		505.721
16	Reparații curente	27	629.754		629.754
17	Reparații capitale	28	0		0
18	Carti și publicații	29	135.000		135.000
19	Alte cheltuieli	30	2.867.850	200.000	3.067.850
20	SUBVENȚII	34	0	0	0
21	Subvenții	35	0	0	0
22	Alocații de la buget pt. instituțiile publice	35.01	0		0
23	Subvenții pt. acoperirea diferențelor de preț și tarif	35.03	0		0
24	TRANSFERURI	38	0	0	0
25	Transferuri consolidabile	39	0		0
26	Transferuri neconsolidabile	40	0		0
27	DOBÂNZI	49	0	0	0
28	Dobânzi aferente datoriei publice locale	50	0		0
29	Plăți de dobânzi	51	0		0
30	CHELTUIELI DE CAPITAL	70	6.798.618	-160.000	6.638.618
31	Investiții ale instituțiilor publice	72	6.798.618	-160.000	6.638.618
32	Investiții ale regiilor autonome, societăților și companiilor naționale și societăților comerciale cu capital majoritar de stat	73	0		0
33	ÎMPRUMUTURI ACORDATE	79	0	0	0
34	Împrumuturi	80	0		0
35	RAMBURSĂRI DE CREDITE, PLĂȚI DE DOBÂNZI ȘI COMISIOANE LA CREDITE	84	0	0	0
36	Rambursări de credite externe, plăți de dobânzi și comisioane aferente acestora din fondul de garantare	86	0		0
37	Rambursări de împrumuturi	87	0		0

CONDUCATORUL INSTITUTIEI,

SEF SERVICIU BUGET,



JUDETUL ARAD
CONSILIUL LOCAL ARAD

DETALIEREA CHELTUIELILOR PE ARTICOLE PE ANUL 2000
Capitol 57.02 ÎNVĂȚĂMÂNT

HCLM NR. _____/_____ 2000

MII LEI

Nr. rd.	Denumirea indicatorilor	Cod	Buget rectificat V	Influențe	Buget rectificat VI
1	CHELTUIELI - TOTAL		36.525.090	-559.206	35.965.884
2	CHELTUIELI CURENTE	01	28.911.137	371.000	29.282.137
3	CHELTUIELI DE PERSONAL	02	0	0	0
4	Cheltuieli cu salariile	10	0		0
5	Contribuții pentru asigurări sociale de stat	11	0		0
6	Cheltuieli pt. constituirea fondului pt. plata ajutorului de șomaj	12	0		0
7	Deplasări, detașări, transferări	13	0		0
8	Contribuții pt. constituirea fondului de asigurări sociale de sănătate	14	0		0
9	CHELTUIELI MATERIALE ȘI SERVICII	20	26.334.923	347.000	26.681.923
10	Drepturi cu caracter social	21	1.002.720		1.002.720
11	Hrană	22	0		0
12	Medicamente și materiale sanitare	23	0		0
13	Cheltuieli pt. întreținere și gospodărie	24	18.260.394	287.000	18.547.394
14	Materiale și prestări de servicii cu caracter funcțional	25	305.166		305.166
15	Obiecte de inventar de mică val. sau scurtă durată și echipament	26	0		0
16	Reparații curente	27	5.327.749	60.000	5.387.749
17	Reparații capitale	28	1.280.000		1.280.000
18	Carti și publicații	29	138.894		138.894
19	Alte cheltuieli	30	20.000		20.000
20	SUBVENȚII	34	2.576.214	24.000	2.600.214
21	Subvenții	35	2.576.214	24.000	2.600.214
22	Alocații de la buget pt. instituțiile publice	35.01	2.576.214	24.000	2.600.214
23	Subvenții pt. acoperirea diferențelor de preț și tarif	35.03	0		0
24	TRANSFERURI	38	0	0	0
25	Transferuri consolidabile	39	0		0
26	Transferuri neconsolidabile	40	0		0
35	DOBÂNZI	49	0	0	0
36	Dobânzi aferente datoriei publice locale	50	0		0
37	Plăți de dobânzi	51	0		0
38	CHELTUIELI DE CAPITAL	70	7.613.953	-930.206	6.683.747
39	Investiții ale instituțiilor publice	72	7.613.953	-930.206	6.683.747
40	Investiții ale regiilor autonome, societăților și companiilor naționale și societăților comerciale cu capital majoritar de stat	73	0		0
41	ÎMPRUMUTURI ACORDATE	79	0	0	0
42	Împrumuturi	80	0		0
43	RAMBURSĂRI DE CREDITE, PLĂȚI DE DOBÂNZI ȘI COMISIOANE LA CREDITE	84	0	0	0
44	Rambursări de credite externe, plăți de dobânzi și comisioane aferente acestora din fondul de garantare	86	0		0
45	Rambursări de împrumuturi	87	0		0

CONDUCĂTORUL INSTITUȚIEI,

ȘEF SERVICIU BUGET,

JUDETUL ARAD
CONSILIUL LOCAL ARAD

DETALIEREA CHELTUIELILOR PE ARTICOLE PE ANUL 2000
Capitolul 58.02 SĂNĂTATE

HCLM NR. / 2000

MII LEI

NR. RD.	DENUMIREA INDICATORILOR	COD	BUGET RECTIFICAT V	INFLUENTE	BUGET RECTIFICAT VI
1	CHELTUIELI - TOTAL		1.279.539	-20.650	1.258.889
2	CHELTUIELI CURENTE	01	1.279.539	-20.650	1.258.889
3	CHELTUIELI DE PERSONAL	02	0	0	0
4	Cheltuieli cu salariile	10	0		0
5	Contribuții pentru asigurări sociale de stat	11	0		0
6	Cheltuieli pt. constituirea fondului pt. plata ajutorului de șomaj	12	0		0
7	Deplasări, detașări, transferări	13	0		0
8	Contribuții pt. constituirea fondului de asigurări sociale de sănătate	14	0		0
9	CHELTUIELI MATERIALE ȘI SERVICII	20	1.279.539	-20.650	1.258.889
10	Drepturi cu caracter social	21	1.140.000	-20.650	1.119.350
11	Hrană	22	40.000		40.000
12	Medicamente și materiale sanitare	23	0		0
13	Cheltuieli pt. întreținere și gospodărie	24	90.003		90.003
14	Materiale și prestări de servicii cu caracter funcțional	25	0		0
15	Obiecte de inventar de mică val. sau scurtă durată și echipament	26	5.536		5.536
16	Reparații curente	27	4.000		4.000
17	Reparații capitale	28	0		0
18	Carti și publicații	29	0		0
19	Alte cheltuieli	30	0		0
20	SUBVENȚII	34	0	0	0
21	Subvenții	35	0	0	0
22	Alocații de la buget pt. instituțiile publice	35.01	0		0
23	Subvenții pt. acoperirea diferențelor de preț și tarif	35.03	0		0
24	TRANSFERURI	38	0	0	0
25	Transferuri consolidabile	39	0		0
26	Transferuri neconsolidabile	40	0		0
35	DOBÂNZI	49	0	0	0
36	Dobânzi aferente datoriei publice locale	50	0		0
37	Plăți de dobânzi	51	0		0
38	CHELTUIELI DE CAPITAL	70	0	0	0
39	Investiții ale instituțiilor publice	72	0		0
40	Investiții ale regiilor autonome, societăților și companiilor naționale și societăților comerciale cu capital majoritar de stat	73	0		0
41	ÎMPRUMUTURI ACORDATE	79	0	0	0
42	Împrumuturi	80	0		0
43	RAMBURSĂRI DE CREDITE, PLĂȚI DE DOBÂNZI ȘI COMISIOANE LA CREDITE	84	0	0	0
44	Rambursări de credite externe, plăți de dobânzi și comisioane aferente acestora din fondul de garantare	86	0		0
45	Rambursări de împrumuturi	87	0		0

CONDUCĂTORUL INSTITUȚIEI,

ȘEF SERVICIU BUGET,

JUDETUL ARAD
CONSILIUL LOCAL ARAD

DETALIEREA CHELTUIELILOR PE ARTICOLE PE ANUL 2000
Capitolul 60.02 ASISTENȚĂ SOCIALĂ

HCLM NR. / 2000

MII LEI

Nr. rd.	Denumirea indicatorilor	Cod	Buget rectificat V	Influente	Buget rectificat VI
1	CHELTUIELI - TOTAL		24.784.338	284.891	25.069.229
2	CHELTUIELI CURENTE	01	22.989.296	284.891	23.274.187
3	CHELTUIELI DE PERSONAL	02	5.217.438	264.241	5.481.679
4	Cheltuieli cu salariile	10	3.715.352	187.600	3.902.952
5	Contribuții pentru asigurări sociale de stat	11	1.037.354	52.850	1.090.204
6	Cheltuieli pt. constituirea fondului pt. plata ajutorului de șomaj	12	186.222	10.570	196.792
7	Deplasări, detașări, transferări	13	36.065	0	36.065
8	Contribuții pt. constituirea fondului de asigurări sociale de sănătate	14	242.445	13.221	255.666
9	CHELTUIELI MATERIALE ȘI SERVICII	20	10.841.858	20.650	10.862.508
10	Drepturi cu caracter social	21	20.822		20.822
11	Hrană	22	4.032.015		4.032.015
12	Medicamente și materiale sanitare	23	360.113		360.113
13	Cheltuieli pt. întreținere și gospodărie	24	1.870.500		1.870.500
14	Materiale și prestări de servicii cu caracter funcțional	25	53.479		53.479
15	Obiecte de inventar de mică val. sau scurtă durată și echipament	26	601.966		601.966
16	Reparații curente	27	684.000		684.000
17	Reparații capitale	28	2.900.000		2.900.000
18	Carti și publicații	29	33.481		33.481
19	Alte cheltuieli	30	285.482	20.650	306.132
20	SUBVENȚII	34	0	0	0
21	Subvenții	35			0
22	TRANSFERURI	38	6.930.000	0	6.930.000
23	Transferuri consolidabile	39	0		0
24	Transferuri neconsolidabile	40	6.930.000		6.930.000
25	Ajutoare sociale	40.08	550.000		550.000
26	Alte ajutoare, alocații și indemnizații	40.09	750.000		750.000
27	Drepturile asistentului personal pentru copii și adulți cu handicap grav	40.67	5.630.000		5.630.000
28	DOBÂNZI	49	0	0	0
29	Dobânzi aferente datoriei publice locale	50	0		0
30	Plăți de dobânzi	51	0		0
31	CHELTUIELI DE CAPITAL	70	1.795.042	0	1.795.042
32	Investiții ale instituțiilor publice	72	1.795.042		1.795.042
33	Investiții ale regiilor autonome, societăților și companiilor naționale și societăților comerciale cu capital majoritar de stat	73	0		0
34	ÎMPRUMUTURI ACORDATE	79	0	0	0
35	Împrumuturi	80	0		0
36	RAMBURSĂRI DE CREDITE, PLĂȚI DE DOBÂNZI ȘI COMISIOANE LA CREDITE	84	0	0	0
37	Rambursări de credite externe, plăți de dobânzi și comisioane aferente acestora din fondul de garantare	86	0		0
38	Rambursări de împrumuturi	87	0		0

CONDUCĂTORUL INSTITUȚIEI,

ȘEF SERVICIU BUGET,

DETALIEREA CHELTUIELILOR PE ARTICOLE PE ANUL 2000
Capitolul 63.02 SERVICII DE DEZVOLTARE PUBLICĂ ȘI LOCUINȚE

HCLM NR. / 2000

MII LEI

Nr. RD.	DENUMIREA INDICATORILOR	COD	BUGET RECTIFICAT V	INFLUENTE	BUGET RECTIFICAT VI
1	CHELTUIELI - TOTAL		113.902.078	-1.495.035	112.407.043
2	CHELTUIELI CURENTE	01	98.575.264	610.000	99.185.264
3	CHELTUIELI DE PERSONAL	02	0	0	0
4	Cheltuieli cu salariile	10	0		0
5	Contribuții pentru asigurări sociale de stat	11	0		0
6	Cheltuieli pt.constituirea fondului pt. plata ajutorului de șomaj	12	0		0
7	Deplasări, detașări, transferări	13	0		0
8	Contribuții pt. constituirea fondului de asigurări sociale de sănătate	14	0		0
9	CHELTUIELI MATERIALE ȘI SERVICII	20	40.750.313	610.000	41.360.313
10	Drepturi cu caracter social	21	0		0
11	Hrană	22	0		0
12	Medicamente și materiale sanitare	23	0		0
13	Cheltuieli pt. întreținere și gospodărie	24	19.025.000	160.000	19.185.000
14	Materiale și prestări de servicii cu caracter funcțional	25	0		0
15	Obiecte de inventar de mică val. sau scurtă durată și echipament	26	0		0
16	Reparații curente	27	19.889.313	450.000	20.339.313
17	Reparații capitale	28	0		0
18	Carți și publicații	29	0		0
19	Alte cheltuieli	30	1.836.000		1.836.000
20	SUBVENȚII	34	47.541.300	0	47.541.300
21	Subvenții	35	47.541.300	0	47.541.300
22	Alocații de la buget pt. instituțiile publice	35.01	0		0
23	Subvenții pt. acoperirea diferențelor de preț și tarif	35.03	47.541.300		47.541.300
24	TRANSFERURI	38	10.283.651	0	10.283.651
25	Transferuri consolidabile	39	0		0
26	Transferuri neconsolidabile	40	10.283.651	0	10.283.651
27	Ajutoare bănești pentru energie termică	40.90	10.283.651		10.283.651
28	DOBÂNZI	49	0	0	0
29	Dobânzi aferente datoriei publice locale	50	0		0
30	Plăți de dobânzi	51	0		0
31	CHELTUIELI DE CAPITAL	70	15.326.814	-2.105.035	13.221.779
32	Investiții ale instituțiilor publice	72	11.391.420	-2.105.035	9.286.385
33	Investiții ale regiilor autonome, societăților și companiilor naționale și societăților comerciale cu capital majoritar de stat	73	3.935.394		3.935.394
34	ÎMPRUMUTURI ACORDATE	79	0	0	0
35	Împrumuturi	80	0		0
36	RAMBURSĂRI DE CREDITE, PLĂȚI DE DOBÂNZI ȘI COMISIOANE LA CREDITE	84	0	0	0
37	Rambursări de credite externe, plăți de dobânzi și comisioane aferente acestora din fondul de garantare	86	0		0
38	Rambursări de împrumuturi	87	0		0

CONDUCĂTORUL INSTITUȚIEI,

ȘEF SERVICIU BUGET,

DETALIEREA CHELTUIELILOR PE ARTICOLE PE ANUL 2000
Capitolul 68.02 TRANSPORTURI ȘI COMUNICAȚII

HCLM NR. _____ / _____ 2000

MII LEI

NR. RD.	DENUMIREA INDICATORILOR	COD	BUGET RECTIFICAT V	INFLUENTE	BUGET RECTIFICAT VI
1	CHELTUIELI - TOTAL		30.398.000	1.800.000	32.198.000
2	CHELTUIELI CURENTE	01	28.098.000	1.800.000	29.898.000
3	CHELTUIELI DE PERSONAL	02	0	0	0
4	Cheltuieli cu salariile	10	0		0
5	Contribuții pentru asigurări sociale de stat	11	0		0
6	Cheltuieli pt.constituirea fondului pt. plata ajutorului de șomaj	12	0		0
7	Deplasări, detașări, transferări	13	0		0
8	Contribuții pt. constituirea fondului de asigurări sociale de sănătate	14	0		0
9	CHELTUIELI MATERIALE ȘI SERVICII	20	1.398.000	0	1.398.000
10	Drepturi cu caracter social	21	0		0
11	Hrană	22	0		0
12	Medicamente și materiale sanitare	23	0		0
13	Cheltuieli pt. întreținere și gospodărie	24	0		0
14	Materiale și prestări de servicii cu caracter funcțional	25	0		0
15	Obiecte de inventar de mică val. sau scurtă durată și echipament	26	0		0
16	Reparații curente	27	58.145		58.145
17	Reparații capitale	28	1.307.855		1.307.855
18	Carți și publicații	29	0		0
19	Alte cheltuieli	30	32.000		32.000
20	SUBVENȚII	34	26.700.000	1.800.000	28.500.000
21	Subvenții	35	26.700.000	1.800.000	28.500.000
22	Alocații de la buget pt. instituțiile publice	35.01	0		0
23	Subvenții pt. acoperirea diferențelor de preț și tarif	35.03	26.700.000	1.800.000	28.500.000
24	TRANSFERURI	38	0	0	0
25	Transferuri consolidabile	39	0		0
26	Transferuri neconsolidabile	40	0		0
27	DOBÂNZI	49	0	0	0
28	Dobânzi aferente datoriei publice locale	50	0	0	0
29	Plăți de dobânzi	51	0		0
30	CHELTUIELI DE CAPITAL	70	2.300.000	0	2.300.000
31	Investiții ale instituțiilor publice	72	0		0
32	Investiții ale regiilor autonome, societăților și companiilor naționale și societăților comerciale cu capital majoritar de stat	73	2.300.000		2.300.000
33	ÎMPRUMUTURI ACORDATE	79	0	0	0
34	Împrumuturi	80	0		0
35	RAMBURSĂRI DE CREDITE, PLĂȚI DE DOBÂNZI ȘI COMISIOANE LA	84	0	0	0
36	Rambursări de credite externe, plăți de dobânzi și comisioane aferente acestora din fondul de garantare	86	0		0
37	Rambursări de împrumuturi	87	0		0

CONDUCĂTORUL INSTITUȚIEI,

ȘEF SERVICIU BUGET,

JUDETUL ARAD
CONSILIUL LOCAL ARAD

DETALIEREA CHELTUIELILOR PE ARTICOLE PE ANUL 2000
Capitolul 69.02 ALTE ACȚIUNI ECONOMICE

HCLM NR. _____ / _____ 2000

MII LEI

Nr. rd.	Denumirea indicatorilor	Cod	Buget rectificat V	Influente	Buget rectificat VI
1	CHELTUIELI - TOTAL		6.371.000	-150.000	6.221.000
2	CHELTUIELI CURENTE	01	471.000	0	471.000
3	CHELTUIELI DE PERSONAL	02	0	0	0
4	<i>Cheltuieli cu salariile</i>	<i>10</i>	<i>0</i>		<i>0</i>
5	<i>Contribuții pentru asigurări sociale de stat</i>	<i>11</i>	<i>0</i>		<i>0</i>
6	<i>Cheltuieli pt. constituirea fondului pt. plata ajutorului de șomaj</i>	<i>12</i>	<i>0</i>		<i>0</i>
7	<i>Deplasări, detașări, transferări</i>	<i>13</i>	<i>0</i>		<i>0</i>
8	<i>Contribuții pt. constituirea fondului de asigurări sociale de sănătate</i>	<i>14</i>	<i>0</i>		<i>0</i>
9	CHELTUIELI MATERIALE ȘI SERVICII	20	471.000,000	0,000	471.000,000
10	<i>Drepturi cu caracter social</i>	<i>21</i>	<i>0</i>		<i>0</i>
11	<i>Hrană</i>	<i>22</i>	<i>0</i>		<i>0</i>
12	<i>Medicamente și materiale sanitare</i>	<i>23</i>	<i>0</i>		<i>0</i>
13	<i>Cheltuieli pt. întreținere și gospodărie</i>	<i>24</i>	<i>152.179,221</i>		<i>152.179</i>
14	<i>Materiale și prestări de servicii cu caracter funcțional</i>	<i>25</i>	<i>0</i>		<i>0</i>
15	<i>Obiecte de inventar de mică val. sau scurtă durată și echipament</i>	<i>26</i>	<i>0</i>		<i>0</i>
16	<i>Reparații curente</i>	<i>27</i>	<i>0</i>		<i>0</i>
17	<i>Reparații capitale</i>	<i>28</i>	<i>0</i>		<i>0</i>
18	<i>Carti și publicații</i>	<i>29</i>	<i>0</i>		<i>0</i>
19	<i>Alte cheltuieli</i>	<i>30</i>	<i>318.820,779</i>		<i>318.821</i>
20	SUBVENȚII	34	0	0	0
21	Subvenții	35	0	0	0
22	<i>Alocații de la buget pt. instituțiile publice</i>	<i>35.01</i>	<i>0</i>		<i>0</i>
23	<i>Subvenții pt. acoperirea diferențelor de preț și tarif</i>	<i>35.03</i>	<i>0</i>		<i>0</i>
24	TRANSFERURI	38	0	0	0
25	<i>Transferuri consolidabile</i>	<i>39</i>	<i>0</i>		<i>0</i>
26	<i>Transferuri neconsolidabile</i>	<i>40</i>	<i>0</i>		<i>0</i>
35	DOBÂNZI	49	0	0	0
36	<i>Dobânzi aferente datoriei publice locale</i>	<i>50</i>	<i>0</i>		<i>0</i>
37	<i>Plăți de dobânzi</i>	<i>51</i>	<i>0</i>		<i>0</i>
38	CHELTUIELI DE CAPITAL	70	5.900.000	-150.000	5.750.000
39	<i>Investiții ale instituțiilor publice</i>	<i>72</i>	<i>5.900.000</i>	<i>-150.000</i>	<i>5.750.000</i>
40	<i>Investiții ale regiilor autonome, societăților și companiilor naționale și societăților comerciale cu capital majoritar de stat</i>	<i>73</i>	<i>0</i>		<i>0</i>
41	ÎMPRUMUTURI ACORDATE	79	0	0	0
42	<i>Împrumuturi</i>	<i>80</i>	<i>0</i>		<i>0</i>
43	RAMBURSĂRI DE CREDITE, PLĂȚI DE DOBÂNZI ȘI COMISIOANE LA CREDITE	84	0	0	0
44	<i>Rambursări de credite externe, plăți de dobânzi și comisioane aferente acestora din fondul de garantare</i>	<i>86</i>	<i>0</i>		<i>0</i>
45	<i>Rambursări de împrumuturi</i>	<i>87</i>	<i>0</i>		<i>0</i>

CONDUCĂTORUL INSTITUȚIEI,

ȘEF SERVICIU BUGET,

JUDETUL ARAD
CONSILIUL LOCAL ARAD

DETALIEREA CHELTUIELILOR PE ARTICOLE PE ANUL 2000
Capitolul 72.02 ALTE ACȚIUNI

HCLM NR. / 2000

MII LEI

NR. RD.	DENUMIREA INDICATORILOR	COD	BUGET RECTIFICAT V	INFLUENTE	BUGET RECTIFICAT VI
1	CHELTUIELI - TOTAL		5.452.173	100.000	5.552.173
2	CHELTUIELI CURENTE	01	4.915.025	100.000	5.015.025
3	CHELTUIELI DE PERSONAL	02	1.605.365	0	1.605.365
4	Cheltuieli cu salariile	10	1.590.365		1.590.365
5	Contribuții pentru asigurări sociale de stat	11	0		0
6	Cheltuieli pt. constituirea fondului pt. plata ajutorului de șomaj	12	0		0
7	Deplasări, detașări, transferări	13	15.000		15.000
8	Contribuții pt. constituirea fondului de asigurări sociale de sănătate	14	0		0
9	CHELTUIELI MATERIALE ȘI SERVICII	20	3.309.660	100.000	3.409.660
10	Drepturi cu caracter social	21	0		0
11	Hrană	22	0		0
12	Medicamente și materiale sanitare	23	0		0
13	Cheltuieli pt. întreținere și gospodărie	24	1.716.838		1.716.838
14	Materiale și prestări de servicii cu caracter funcțional	25	0		0
15	Obiecte de inventar de mică val. sau scurtă durată și echipament	26	133.200		133.200
16	Reparații curente	27	0		0
17	Reparații capitale	28	0		0
18	Carti și publicații	29	99.000		99.000
19	Alte cheltuieli	30	1.360.622	100.000	1.460.622
20	SUBVENȚII	34	0	0	0
21	Subvenții	35	0		0
22	TRANSFERURI	38	0		0
23	Transferuri consolidabile	39	0		0
24	Transferuri neconsolidabile	40	0		0
25	DOBÂNZI	49	0		0
26	Dobânzi aferente datoriei publice locale	50	0		0
27	Plăți de dobânzi	51	0		0
28	CHELTUIELI DE CAPITAL	70	537.148	0	537.148
29	Investiții ale instituțiilor publice	72	537.148		537.148
30	Investiții ale regiilor autonome, societăților și companiilor naționale și societăților comerciale cu capital majoritar de stat	73	0		0
31	ÎMPRUMUTURI ACORDATE	79	0	0	0
32	Împrumuturi	80	0		0
33	RAMBURSĂRI DE CREDITE, PLAȚI DE DOBÂNZI ȘI COMISIOANE LA CREDITE	84	0	0	0
34	Rambursări de credite externe, plăți de dobânzi și comisioane aferente acestora din fondul de garantare	86	0		0
35	Rambursări de împrumuturi	87	0		0

CONDUCĂTORUL INSTITUȚIEI,

ȘEF SERVICIU BUGET,